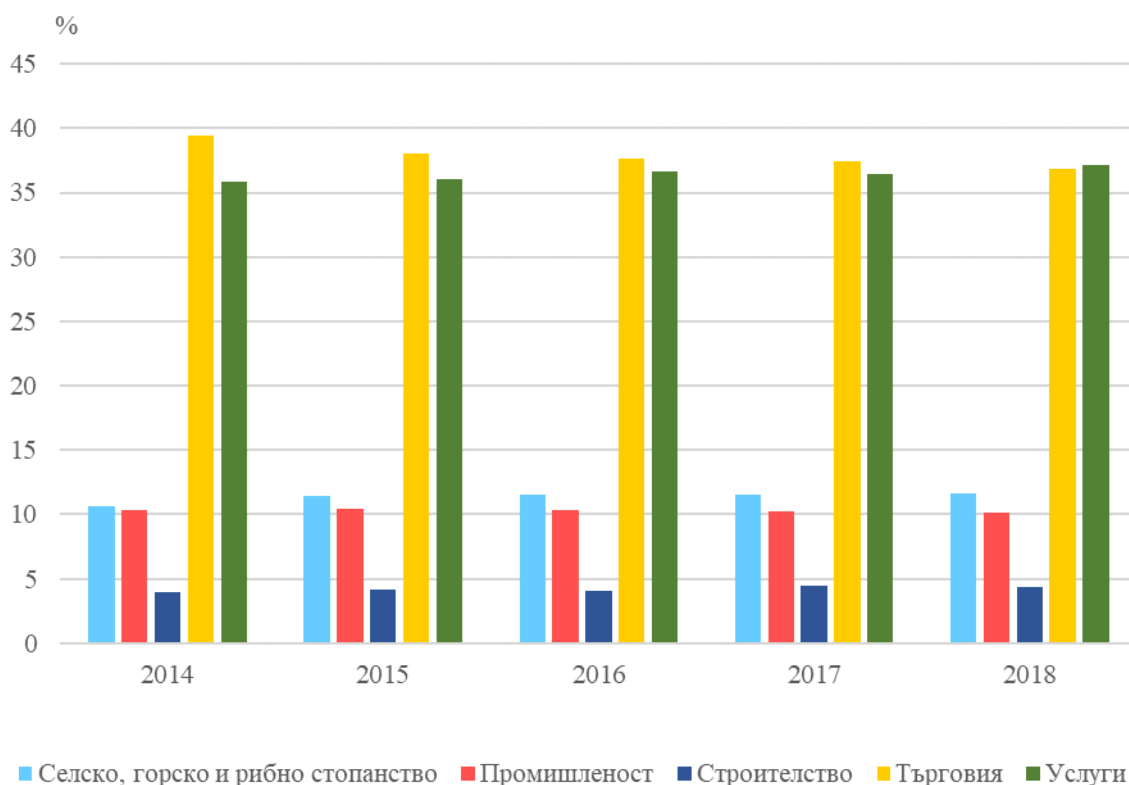


ДЕЙНОСТ НА НЕФИНАНСОВИТЕ ПРЕДПРИЯТИЯ¹ В ОБЛАСТ ШУМЕН ПРЕЗ 2018 ГОДИНА

По данни на Националния статистически институт, годишен отчет за дейността си през 2018 г. са представили общо 7 018 нефинансови предприятия, осъществявали дейност в област Шумен, или с 1.5% повече в сравнение с 2017 година.

Фиг. 1. Относителен дял на предприятията в област Шумен по икономически сектори и години



Най-голям относителен дял имат нефинансовите предприятия от сектор „Търговия; ремонт на автомобили и мотоциклети” - 36.8%. В сектор „Селско, горско и рибно стопанство“ този дял е 11.6% и в сектор „Преработваща промишленост” - 9.5%.

Най-голяма е групата на микропредприятията (до 9 заети) - 6 477, които са 92.3% от предприятията в областта. Броят на малките предприятия (от 10 до 49 заети) е 447, а на средните (от 50 до 249 заети) - 74. Големите предприятия (с 250 и повече заети) са 20.

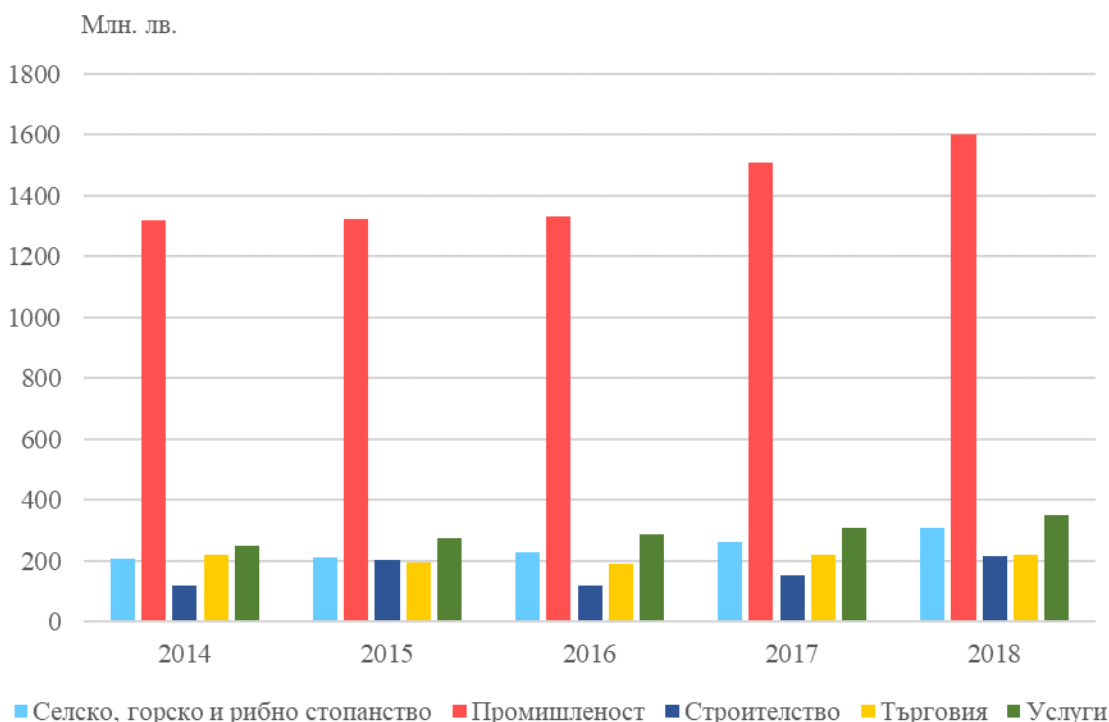
¹В обхвата на нефинансовите предприятия са включени всички сектори по КИД - 2008 с изключение на „Финансови и застрахователни дейности“, „Държавно управление“, „Дейности на организации с нестопанска цел“ и „Дейности на домакинствата“.

На територията на община Шумен са извършвали дейност 67.8% от активните нефинансови предприятия в областта.

Нетните приходи от продажби в област Шумен достигат 3 720 млн. лв., като е отчетено увеличение с 8.3% в сравнение с предходната година. Промислените предприятия са реализирали най-голям дял от нетните приходи - 43.2%.

Произведената продукция в област Шумен през 2018 г. възлиза на 2 703 млн. лв., като е отчетен ръст от 10.1% спрямо 2017 година. Водещ в областта по този показател е сектор „Преработваща промишленост“, където са създадени 57.5% от произведената продукция в областта.

Фиг. 2. Произведена продукция в област Шумен по икономически сектори и години



За 2018 г. 75.6% от предприятията в областта са приключили с печалба, 13.5% със загуба и 10.9% с нулев финансов резултат.

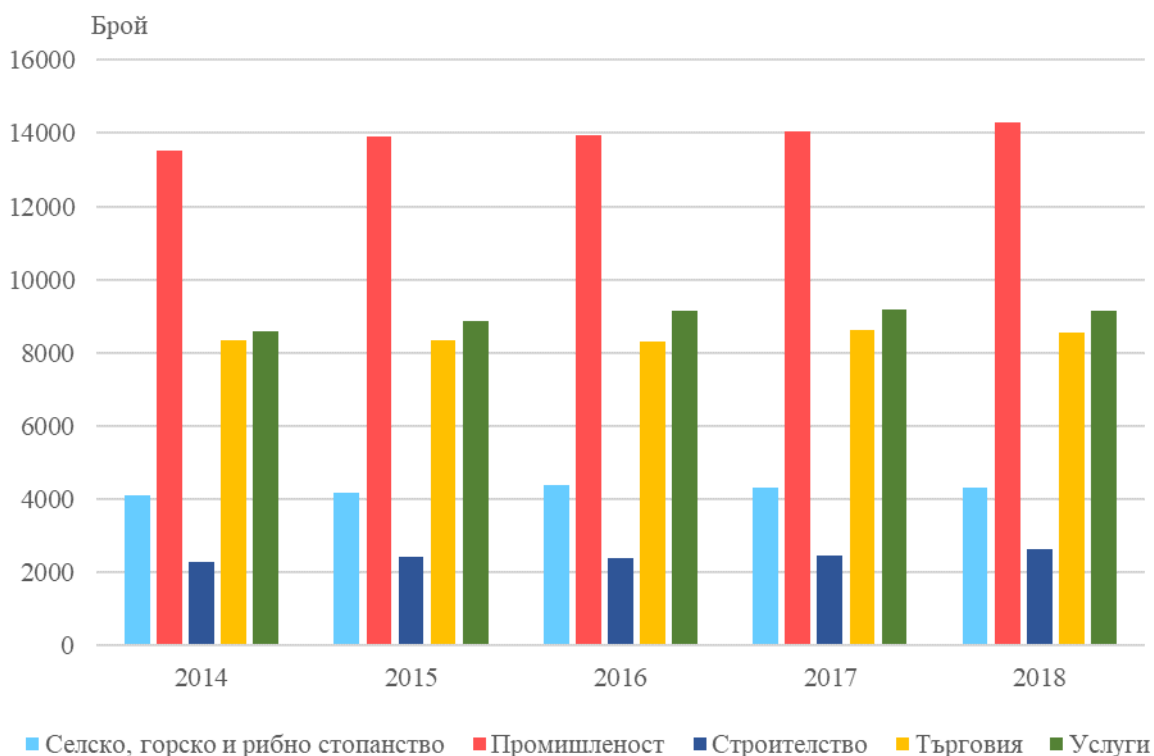
Заетите лица в нефинансовите предприятия в област Шумен са 38 927. Най-висок е дялът на заетите лица в сектор „Преработваща промишленост“ - 13 433 и сектор „Търговия; ремонт на автомобили и мотоциклети“ - 8 539, които формират 56.4% от общия брой на заетите в областта.

Микропредприятията формират 31.4% от заетите в областта, малките - 23.2%, средните - 17.0% и големите предприятия - 28.4%.



С най-голям относителен дял на заетите лица в нефинансовите предприятия в областта е община Шумен - 75.3%, следвана от общини Нови пазар - 6.6%, Каспичан - 4.9% и Велики Преслав - 4.8%.

Фиг. 3. Заети лица в област Шумен по икономически сектори и години



Методологични бележки

Обхват - всички сектори по КИД - 2008 с изключение на „Финансови и застрахователни дейности“, „Държавно управление“, „Дейности на организации с нестопанска цел“ и „Дейности на домакинствата“.

Брой предприятия - всички нефинансови предприятия, които са били активни през цялата или част от референтната година и са представили годишен отчет за дейността си в НСИ и/или НАП.

Оборот - стойността на всички приходи от продажби на собствена продукция, купени и продадени в същия вид стоки, предоставени услуги и продадени суровини и материали, включително начислените акцизи, които са фактурирани през отчетния период. Не се включват приходите от продажби на дълготрайни активи, приходите от финансираня, финансовите и извънредните приходи. В стойността на оборота не се включват и начислените данъци от вида на данъка върху добавената стойност (ДДС), които са за сметка на крайния потребител.

Произведена продукция - стойността на оборота, намалена с балансовата стойност на продадените активи, без тази на собствените дълготрайни активи. В нея се включва и изменението на запасите от продукция и незавършено производство, както и стойността на направените разходи за придобиване на активи по стопански начин.

Добавена стойност по факторни разходи - стойността на произведената продукция, намалена със стойността на акцизите и разходите за оперативната дейност, без тези за персонал и за амортизация, и увеличена с приходите от финансираня.

Финансов резултат - разликата между печалбата и загубата за дадено ниво на агрегация.

Заети лица - всички лица, работещи в дадено предприятие на пълно или непълно работно време, включително сезонните и надомните работници (преизчислени в еквивалент на пълна заетост), работещите собственици, наетите по договор за управление и контрол, наетите по извънтрудови правоотношения (граждански договори), които не работят при друг работодател, и неплатените семейни работници.