

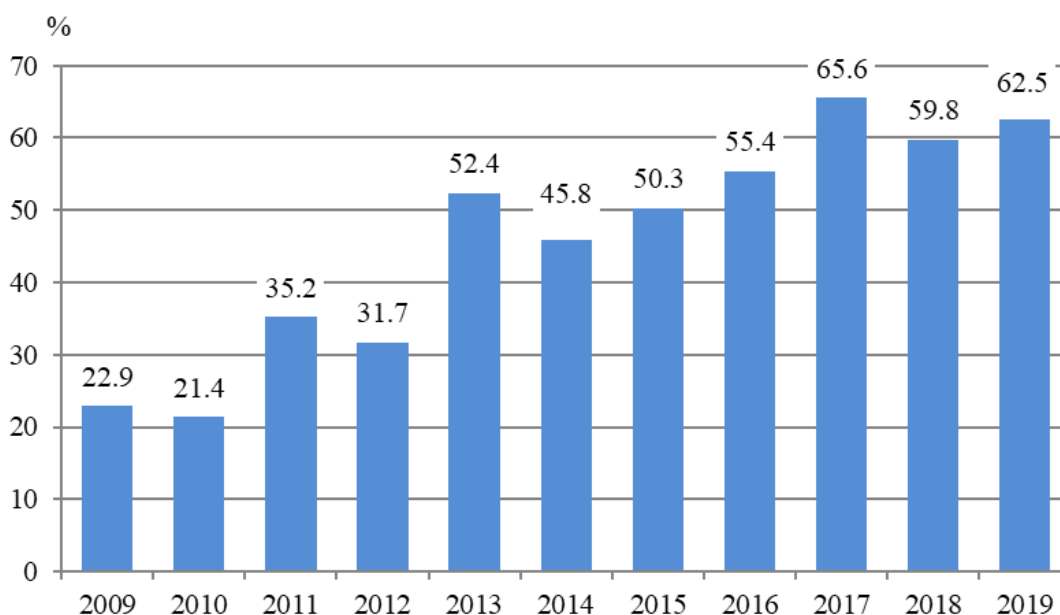


ИЗПОЛЗВАНЕ НА ИНФОРМАЦИОННИ И КОМУНИКАЦИОННИ ТЕХНОЛОГИИ В ДОМАКИНСТВОТА И ОТ ЛИЦАТА В ОБЛАСТ КЮСТЕНДИЛ ПРЕЗ 2019 ГОДИНА

Резултатите от проведеното през 2019 г. изследване за използването на информационни и комуникационни технологии (ИКТ) в домакинствата и от лицата показват, че 62.5% от домакинствата в област Кюстендил имат достъп до интернет¹ в домовете си, при средно 75.1% за страната. Спрямо предходната година в областта се регистрира увеличение от 2.7 процентни пункта на домакинствата с достъп до интернет.

За периода 2009 - 2019 г. използването на ИКТ става все по-масово - относителният дял на домакинствата с достъп до интернет се е увеличил повече от два пъти (фиг. 1).

Фиг. 1. Относителен дял на домакинствата с достъп до интернет в област Кюстендил по години

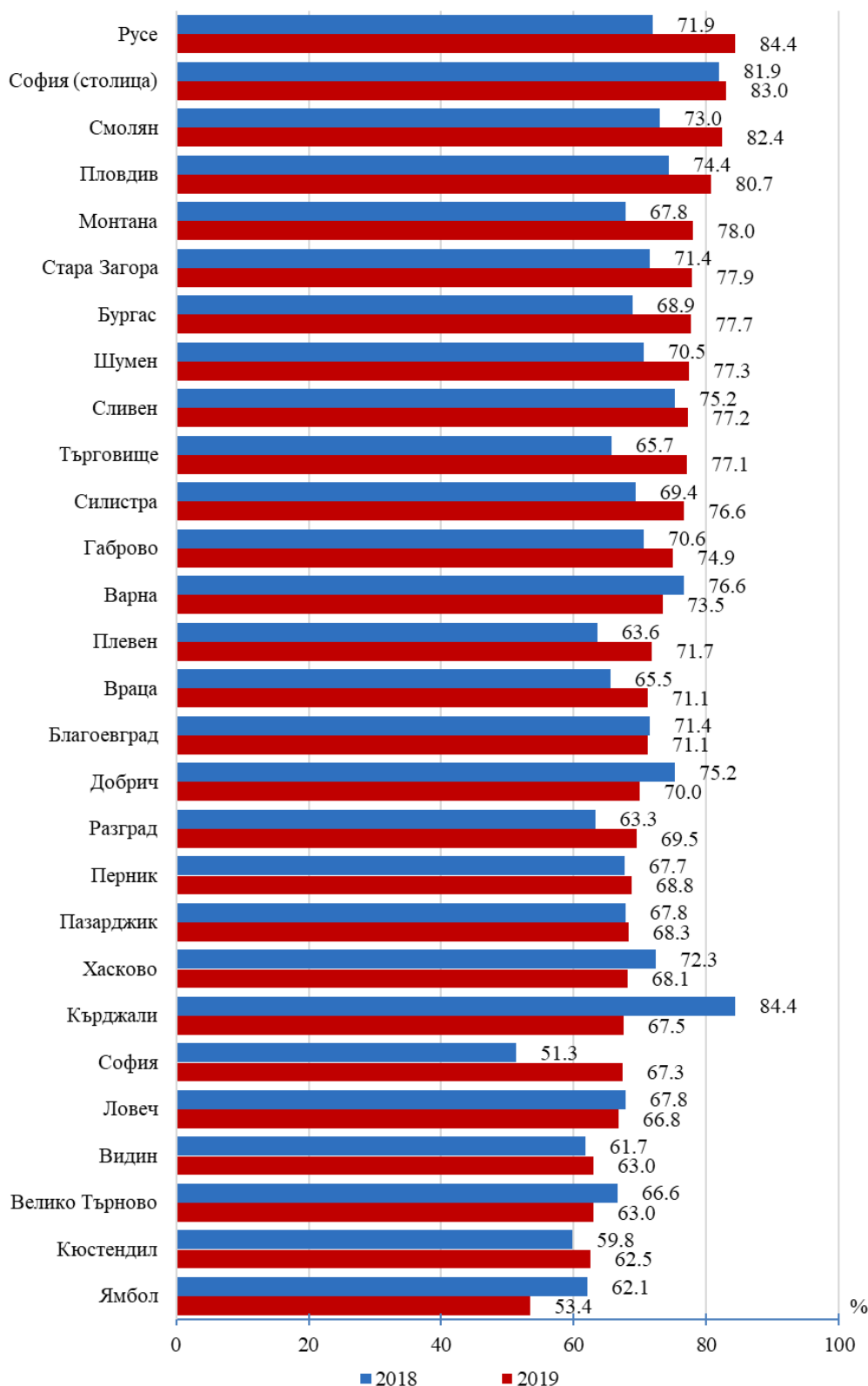


През 2019 г. с най-нисък относителен дял на домакинствата с достъп до интернет са областите Ямбол, Кюстендил, Велико Търново и Видин, а с най-висок - Русе, София (столица), Смолян и Пловдив (фиг. 2). По относителен дял на тези домакинства област Кюстендил се нарежда на 27-то място в страната.

¹ Достъпът до интернет може да бъде осъществен чрез различни видове устройства - напр. настолен компютър, лаптоп, таблет, мобилен телефон или смартфон, игрова конзола, смарт телевизор, четец на електронни книги и други



Фиг. 2. Относителен дял на домакинствата с достъп до интернет през 2018 и 2019 г. по области



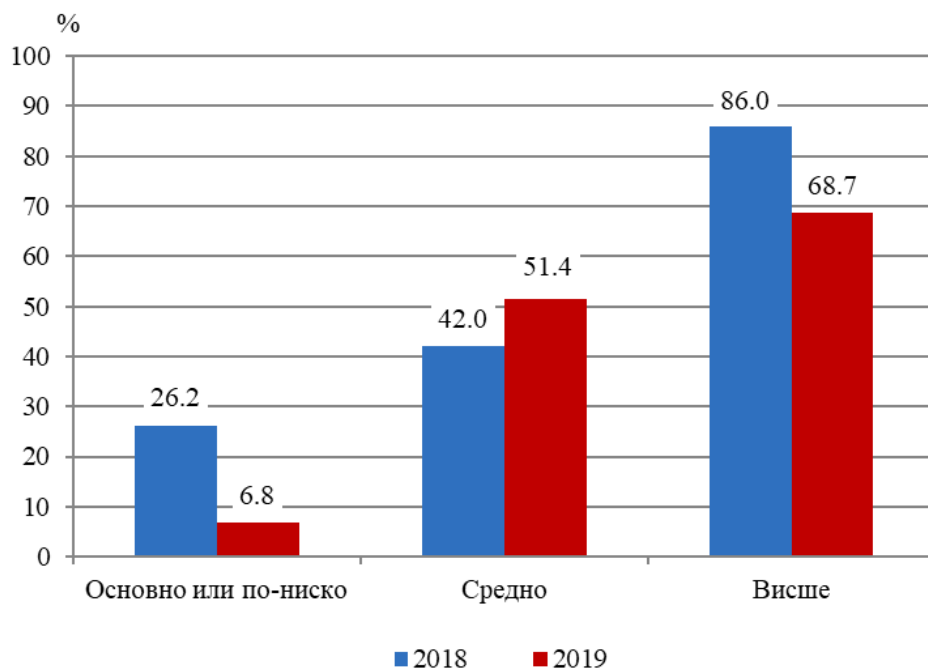


През текущата година в област Кюстендил 46.7% от населението на възраст между 16 и 74 навършени години използва интернет всеки ден или поне веднъж седмично. В регулярното използване на интернет от лицата е отбелязано намаление от 0.8 процентни пункта спрямо предходната година. Мъжете са по-активни при редовното използване на интернет в сравнение с жените - съответно 47.8 и 45.3%.

Значителни са различията при регулярно използващите интернет по образование, като 68.7% от лицата с висше образование и 51.4% от лицата със средно образование използват редовно глобалната мрежа, докато само 6.8% от лицата с основно или по-ниско образование се възползват от възможностите, които тя предоставя (фиг. 3).

В сравнение с 2018 г. относителните дялове на регулярните интернет потребители с висше и основно или по-ниско образование намаляват съответно със 17.3 и 19.4 процентни пункта, докато при тези със средно образование се наблюдава увеличение от 9.4 процентни пункта.

Фиг. 3. Относителен дял на лицата, регулярно използващи интернет по образование в област Кюстендил през 2018 и 2019 година



През 2019 г. 11.4% от лицата в област Кюстендил използват глобалната мрежа за взаимодействие с органите на държавната администрация и местното самоуправление, при средно 25.4% за страната. В отделните области на страната относителният дял варира между 45.9% за област София и 6.4% за област Разград. По този показател област Кюстендил заема 24-то място. Спрямо 2018 г. за областта намалението е от 7.1 процентни пункта.



Методологични бележки

Изследването за използване на информационни и комуникационни технологии (ИКТ) в домакинствата и от лицата е част от Европейската статистическа програма и се провежда ежегодно в България от 2004 г. съгласно Регламент (ЕС) № 808/2004 на Европейската комисия. Основната му цел е получаването на надеждни сравними данни, които да отразяват разпространението и използването на ИКТ на национално и европейско ниво.

Обект на изследването са домакинствата и лицата в домакинствата. Единица на наблюдението са **всички обикновени домакинства и лицата на възраст от 16 до 74 навършени години**. През 2019 г. в страната са анкетирани 4 220 домакинства, избрани на случаен принцип, и 9 164 лица в тези домакинства на възраст от 16 до 74 години. Методът на анкетиране е персонално интервю, проведено от анкетър, служител на НСИ. Анкетната карта съдържа няколко модула, които събират информация за наличие и използване на интернет от домакинствата и лицата, електронно правителство, електронна търговия, сигурност в интернет, цифрови умения, и др., както и въпроси, свързани със социално-демографските характеристики на домакинствата и лицата.

Повече информация и данни от изследванията за използването на информационни и комуникационни технологии в домакинствата и от лицата, както и анкетна карта за изследването през 2019 г., могат да бъдат намерени на сайта на НСИ (<http://www.nsi.bg/bg/node/2722>) и в Информационна система ИНФОСТАТ (https://infostat.nsi.bg/infostat/pages/module.jsf?x_2=240).