

НАЕТИ ЛИЦА И СРЕДНА БРУТНА РАБОТНА ЗАПЛАТА В ОБЛАСТ СМОЛЯН ПРЕЗ ТРЕТОТО ТРИМЕСЕЧИЕ НА 2019 ГОДИНА

По предварителни данни на Националния статистически институт **наетите лица по трудово и служебно правоотношение** в област Смолян към края на септември 2019 г. намаляват с 3.4% спрямо края на юни 2019 г. и достигат 31.4 хил., като намалението на наетите в частния сектор е с 4.1%, а в обществения сектор с 1.5%.

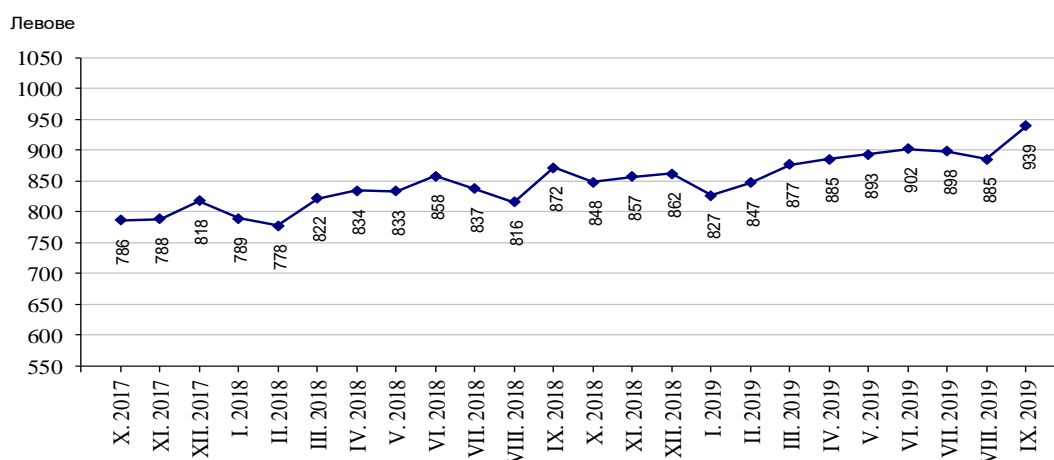
Спрямо края на второто тримесечие на 2019 г. най-голямо намаление на наетите лица се наблюдава в икономическите дейности „Административни и спомагателни дейности” - с 13.3%, „Хотелиерство и ресторантьорство” - с 11.2% и „Финансови и застрахователни дейности” - с 10.3%. Най-голямо увеличение на наетите лица по трудово и служебно правоотношение е регистрирано в дейностите „Производство и разпространение на електрическа и топлинна енергия и на газообразни горива” - с 16.2%, „Транспорт, складиране и пощи” - с 4.7% и „Професионални дейности и научни изследвания” - с 2.1%.

В структурата на наетите лица по икономически дейности най-голям е относителният дял на наетите по трудово и служебно правоотношение в дейностите „Преработваща промишленост” и „Търговия, ремонт на автомобили и мотоциклети” - съответно 36.9 и 10.9%.

В края на септември 2019 г. наетите лица по трудово и служебно правоотношение в област Смолян са с 0.4% по-малко в сравнение със същия период на предходната година, като в обществения сектор има увеличение с 4.6%, а в частния сектор наетите по трудово и служебно правоотношение намаляват с 2.1%.

Средната брутна месечна работна заплата в област Смолян за юли 2019 г. е 898 лв., за август - 885 лв. и за септември - 939 лева.

Фиг. 1. Средна брутна месечна работна заплата в област Смолян по месеци



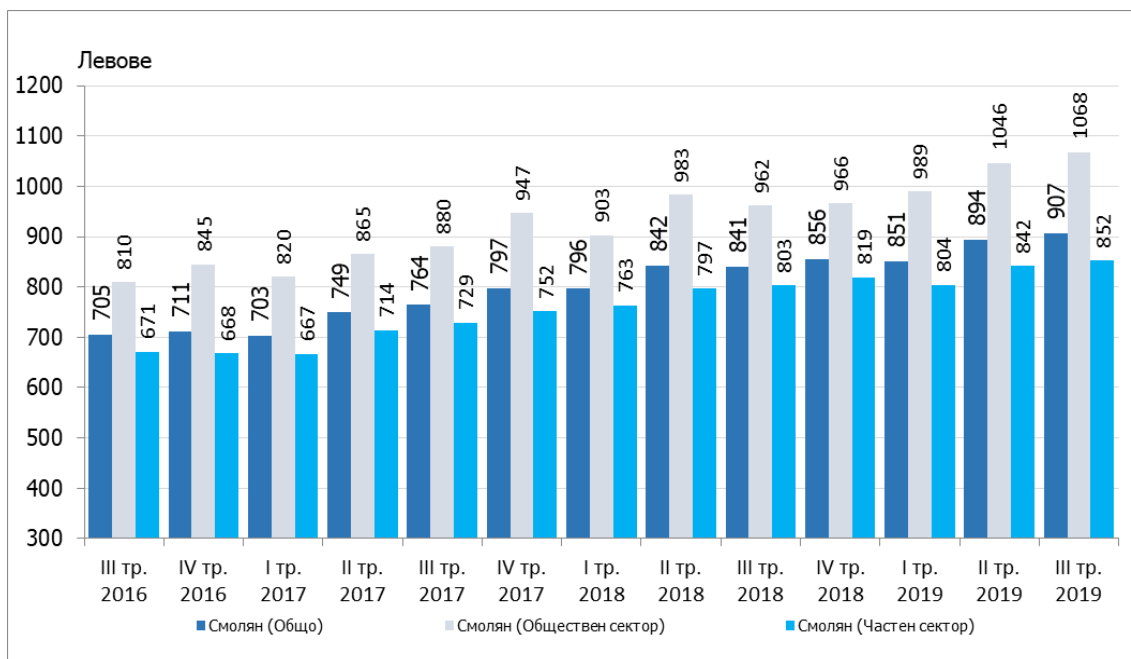
През третото тримесечие на 2019 г. средната месечна работна заплата за област Смолян нараства спрямо второто тримесечие на 2019 г. с 1.5% и достига 907 лв. при 1249 лв. за страната. За обществения сектор средната месечна работна заплата е 1068 лв., а за частния - 852 лева.

Най-голямо увеличение на средната месечна работна заплата, спрямо второто тримесечие на 2019 г., е регистрирано в дейностите „Финансови и застрахователни дейности“ - 14.6%, „Професионални дейности и научни изследвания“ - 12.0% и „Строителство“ - 5.5%. Икономическите дейности, в които е регистрирано най-голямо намаление на средната месечна работна заплата са „Операции с недвижими имоти“ - с 7.3%, „Транспорт, складиране и пощи“ - с 4.1% и „Култура, спорт и развлечения“ - с 2.8%.

Спрямо същия период на предходната година средната месечна работна заплата през второто тримесечие на 2019 г. се увеличава с 7.8%.

Най-високо средномесечно трудово възнаграждение през второто тримесечие на 2019 г. са получили наетите лица по трудово и служебно правоотношение в икономическите дейности „Добивна промишленост“, „Образование“, и „Хуманно здравеопазване и социална работа“. Най-ниско платени са били наетите лица в икономическите дейности „Операции с недвижими имоти“, „Административни и спомагателни дейности“ и „Транспорт, складиране и пощи“.

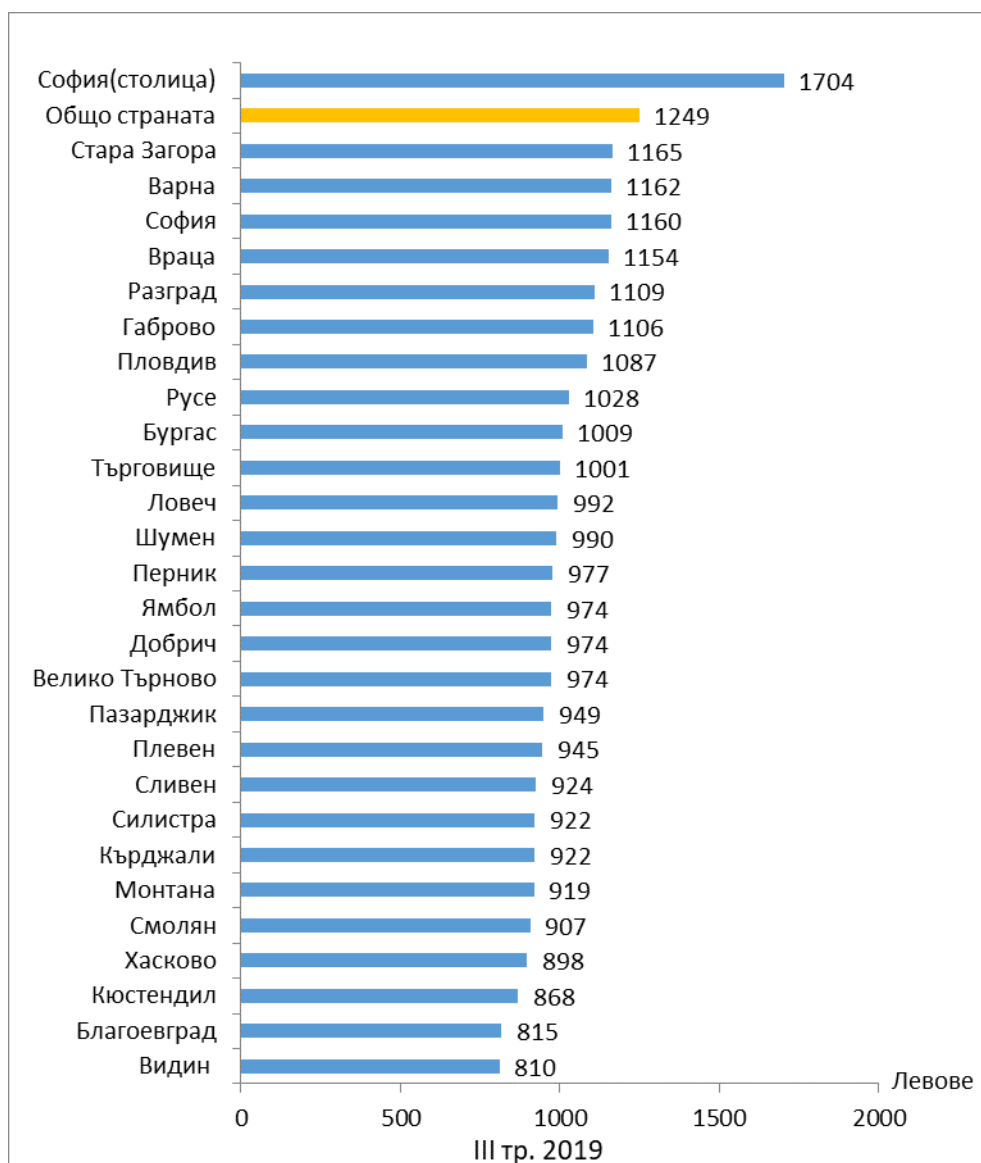
Фиг. 2. Средна брутна месечна работна заплата по сектори в област Смолян



В сравнение с останалите области на страната през третото тримесечие на 2019 г., област Смолян е на 24-то място по показател „средна брутна работна заплата“. Най-висока средна месечна работна заплата получават наетите в областите София (столица) - 1 704 лв., Стара Загора - 1 165 лв., Варна - 1 162 лв., София - 1 160 лв. и Враца - 1 154 лева.



Фиг. 3. Средна брутна месечна работна заплата по области през третото тримесечие на 2019 година



Методологични бележки

Данните са получени от тримесечното Наблюдение на наетите лица, отработеното време, средствата за работна заплата и други разходи за труд, което има за цел да изследва текущото състояние и динамика на основни аспекти на пазара на труда. Наблюдението е репрезентативно, като се използва стратифицирана случайна извадка от предприятия. Генералната съвкупност се стратифицира по следните критерии: териториален признак - 28 административни области, икономическа дейност по КИД - 2008 и размер на предприятието според броя на наетите лица.

Методологията на тримесечното наблюдение на наетите лица, отработеното време, средствата за работна заплата и други разходи за труд, както и актуални данни, могат да бъдат намерени на интернет страницата на НСИ:

<http://www.nsi.bg/sites/методология>

<http://www.nsi.bg/данни>