

## НАЕТИ ЛИЦА И СРЕДНА БРУТНА РАБОТНА ЗАПЛАТА ПРЕЗ ТРЕТОТО ТРИМЕСЕЧИЕ НА 2019 ГОДИНА В ОБЛАСТ ПЛЕВЕН (Предварителни данни)

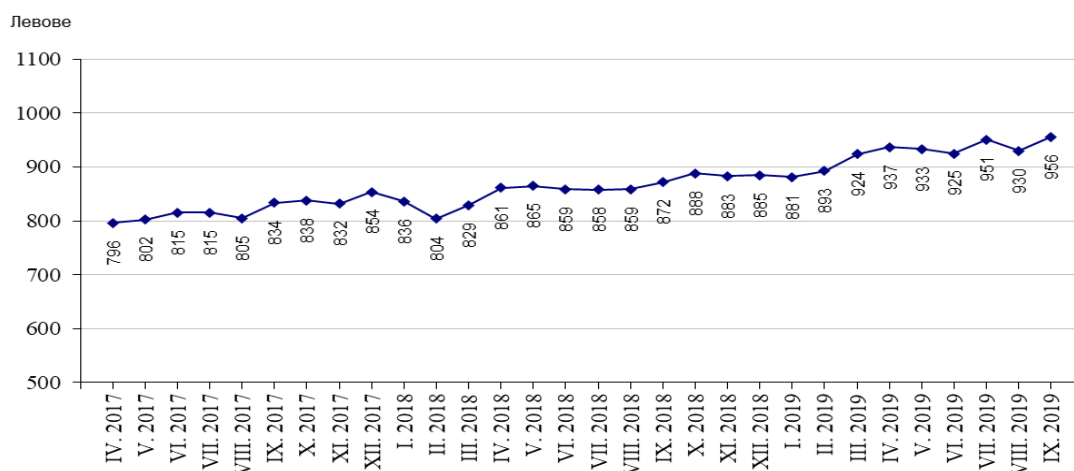
По предварителни данни на Националния статистически институт (НСИ) **наетите лица по трудово или служебно правоотношение** в област Плевен към края на септември 2019 г. намаляват с 0.3% спрямо края на юни 2019 г., като достигат 57.0 хиляди. Спрямо края на второто тримесечие на 2019 г. най-голямо увеличение на наетите лица се наблюдава в икономическите дейности „Строителство“ и „Селско, горско и рибно стопанство“. Най-голямо намаление на наетите лица по трудово и служебно правоотношение е регистрирано в „Административни и спомагателни дейности“ и „Операции с недвижими имоти“.

В структурата на наетите лица по икономически дейности през третото тримесечие на 2019 г. най-голям е относителният дял на наетите по трудово и служебно правоотношение в дейностите „Преработваща промишленост“ – 26.6%, „Търговия, ремонт на автомобили и мотоциклети“ – 16.5%, „Хуманно здравеопазване и социална работа“ – 11.0% и „Образование“ – 10.2%.

В края на септември 2019 г. наетите лица по трудово или служебно правоотношение в област Плевен са с 1.7% или с 1.0 хил. по-малко в сравнение със същия период на предходната година, като най-голямо намаление на наетите се наблюдава в икономическите дейности, „Преработваща промишленост“ – с 0.9 хил., „Строителство“ – с 0.4 хил. и „Хотелиерство и ресторантьорство“ – с 0.3 хиляди. Най-голямо увеличение на наетите лица в края на септември 2019 г. спрямо края на септември 2018 г. има в икономическа дейност „Селско, горско и рибно стопанство“ – с 0.4 хил., „Хуманно здравеопазване и социална работа“ – с 0.3 хил. и „Образование“ – с 0.2 хиляди.

**Средната брутна месечна работна заплата** за юли 2019 г. е 951 лв., за август – 930 лв. и за септември – 956 лева.

**Фиг.1. Средна брутна работна заплата в област Плевен по месеци**

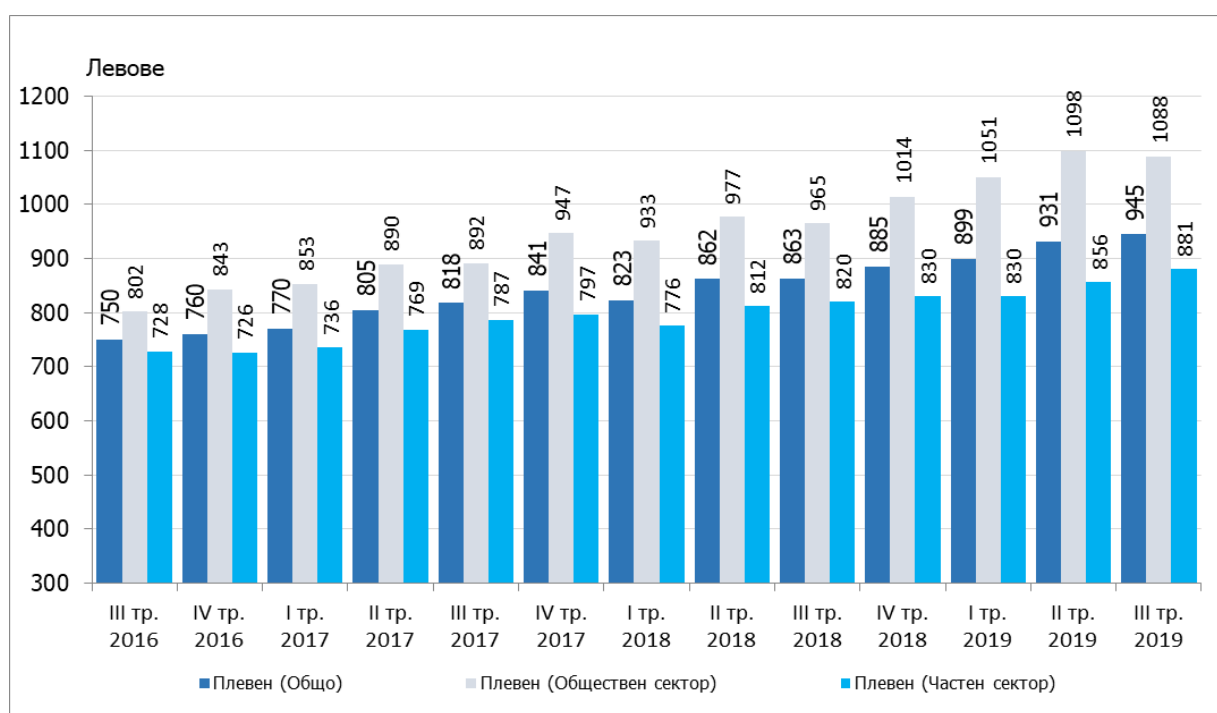




През третото тримесечие на 2019 г. средната месечна работна заплата за област Плевен е 945 лв. и е по-голяма спрямо второто тримесечие на 2019 г. – с 1.5%. За обществения сектор средната месечна работна заплата е 1 088 лв., а за частния – 881 лева.

През третото тримесечие на 2019 г. средната месечна работна заплата за област Плевен нараства с 9.5% в сравнение с третото тримесечие на 2018 година.

**Фиг.2. Средна брутна месечна работна заплата по сектори**



Спрямо същия период на предходната година средната месечна работна заплата през третото тримесечие на 2019 г. в обществения сектор нараства с 12.7%, а в частния сектор – със 7.4%.

Най-високо средномесечно трудово възнаграждение през третото тримесечие на 2019 г. са получили наетите лица по трудово и служебно правоотношение в следните икономически дейности:

„Производство и разпределение на електрическа и топлинна енергия и газообразни горива“ – 1 481 лв.;

„Финансови и застрахователни дейности“ – 1 249 лв.;

„Хуманно здравеопазване и социална работа“ – 1 203 лв. ;

„Държавно управление“ – 1 182лв.;

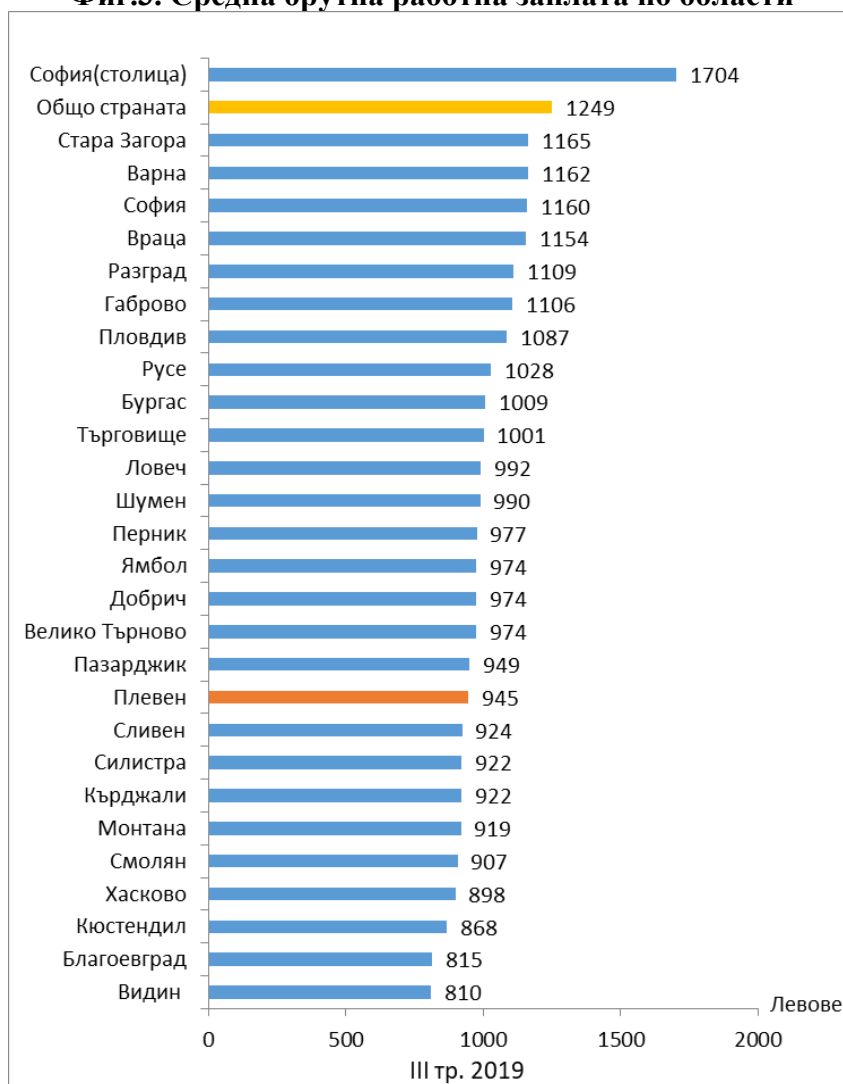
„Образование“ – 1 182 лв.;

„Добивна промишленост“ – 1 098 лева.

В сравнение с останалите области на страната през третото тримесечие област Плевен е на 19-то място по показател средна брутна работна заплата. Най-висока работна заплата получават наетите в областите София (столица) – 1 704 лв., Стара Загора – 1 165 лв. и Варна – 1 162 лева.



**Фиг.3. Средна брутна работна заплата по области**



### Методологични бележки

Данните са получени от тримесечното Наблюдение на наетите лица, отработеното време, средствата за работна заплата и други разходи за труд, което има за цел да изследва текущото състояние и динамика на основни аспекти на пазара на труда.

Наблюдението е репрезентативно, като се използва стратифицирана случайна извадка от предприятия. Генералната съвкупност се стратифицира по следните критерии: териториален признак - 28 административни области, икономическа дейност по КИД - 2008 и размер на предприятието според броя на наетите лица.

Методологията на тримесечното наблюдение на наетите лица, отработеното време, средствата за работна заплата и други разходи за труд, както и актуални данни, могат да бъдат намерени на интернет страницата на НСИ: <http://www.nsi.bg/данни>.

**Таблица 1**

**Наети лица по трудово и служебно правоотношение по икономически дейности в област Плевен<sup>1</sup>**

(Списъчен брой в края на месеца)

Икономически дейности	2019		
	юли	август	септември
<b>Общо</b>	<b>56 903</b>	<b>56 733</b>	<b>57 030</b>
Селско, горско и рибно стопанство	4 104	4 095	4 198
Добивна промишленост	521	516	513
Преработваща промишленост	15 009	15 157	15 158
Производство и разпределение на електрическа и топлинна енергия и на газообразни горива	543	544	531
Доставяне на води; канализационни услуги, управление на отпадъци и възстановяване	972	979	970
Строителство	1 911	2 053	2 041
Търговия; ремонт на автомобили и мотоциклети	9 670	9 509	9 435
Транспорт, складиране и пощи	2 517	2 535	2 529
Хотелиерство и ресторантьорство	1 513	1 442	1 395
Създаване и разпространение на информация и творчески продукти; далекосъобщения	308	307	308
Финансови и застрахователни дейности	455	437	432
Операции с недвижими имоти	395	348	337
Професионални дейности и научни изследвания	999	993	994
Административни и спомагателни дейности	1 714	1 605	1 596
Държавно управление	3 280	3 277	3 266
Образование	5 435	5 405	5 823
Хуманно здравеопазване и социална работа	6 248	6 248	6 283
Култура, спорт и развлечения	672	655	644
Други дейности	637	628	577

<sup>1</sup> Предварителни данни.



**Таблица 2**

**Средна брутна месечна работна заплата на наетите по трудово и служебно правоотношение по икономически дейности в област Плевен<sup>2</sup>**  
(Левове)

Икономически дейности	2019		
	юли	август	септември
<b>Общо</b>	<b>951</b>	<b>930</b>	<b>956</b>
Селско, горско и рибно стопанство	964	856	897
Добивна промишленост	965	1 281	1 050
Преработваща промишленост	966	998	991
Производство и разпределение на електрическа и топлинна енергия и на газообразни горива	1 430	1 460	1 550
Доставяне на води; канализационни услуги, управление на отпадъци и възстановяване	914	904	910
Строителство	727	716	761
Търговия; ремонт на автомобили и мотоциклети	698	693	700
Транспорт, складиране и пощи	737	735	759
Хотелиерство и ресторантьорство	580	576	612
Създаване и разпространение на информация и творчески продукти; далекосъобщения	1 000	975	997
Финансови и застрахователни дейности	1 501	1 121	1 120
Операции с недвижими имоти	709	768	743
Професионални дейности и научни изследвания	954	871	921
Административни и спомагателни дейности	610	603	602
Държавно управление	1 277	1 132	1 136
Образование	1 182	1 106	1 255
Хуманно здравеопазване и социална работа	1 215	1 190	1 203
Култура, спорт и развлечения	963	867	898
Други дейности	659	649	676

<sup>2</sup> Предварителни данни.