



НАЕТИ ЛИЦА И СРЕДНА БРУТНА РАБОТНА ЗАПЛАТА В ОБЛАСТ ВЕЛИКО ТЪРНОВО ПРЕЗ ТРЕТОТО ТРИМЕСЕЧИЕ НА 2019 ГОДИНА

По предварителни данни на отдел „Статистически изследвания - Велико Търново“, **наетите лица по трудово и служебно правоотношение** към края на септември 2019 г. намаляват с 0.3% спрямо края на юни 2019 г., и са 67.4 хиляди. Спрямо края на предходното тримесечие най-голямо намаление на наетите се наблюдава в дейност „Хотелиерство и ресторантьорство” - с 8.0%. Най-голямо увеличение на наетите лица по трудово и служебно правоотношение е регистрирано в икономическите дейности „Строителство” - с 5.8% и „Операции с недвижими имоти” - с 5.6%.

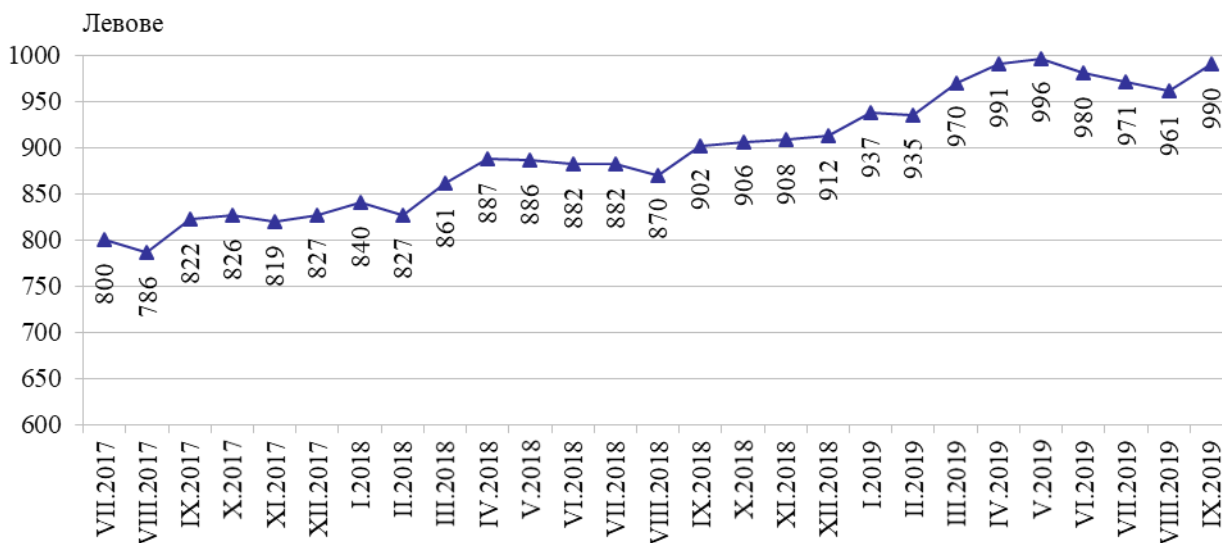
В структурата на наетите лица по икономически дейности най-голям е относителният дял на наетите по трудово и служебно правоотношение в дейностите „Преработваща промишленост” и „Търговия, ремонт на автомобили и мотоциклети” - съответно 26.8 и 15.0%.

В края на септември 2019 г. в сравнение с края на септември 2018 г. наетите лица по трудово и служебно правоотношение намаляват с 1.2 хил., или с 1.7%. Най-голямо намаление на наетите се наблюдава в дейност „Преработваща промишленост” - с 0.8 хиляди, а най-голямо увеличение в дейност „Строителство” - с 0.5 хиляди. В процентно изражение намалението е най-значително в „Добивна промишленост“ - с 11.8% и „Производство и разпределение на електрическа и топлинна енергия и на газообразни горива” - с 10.9%, а най-голямо увеличение е регистрирано в „Професионални дейности и научни изследвания” - с 21.2%.

В края на третото тримесечие на 2019 г. в частния сектор са работили 68.4% от всички наети в област Велико Търново.

Средната брутна месечна работна заплата за юли 2019 г. в областта е 971 лв., за август - 961 лв. и за септември - 990 лева.

Фиг. 1. Средна брутна работна заплата в област Велико Търново по месеци

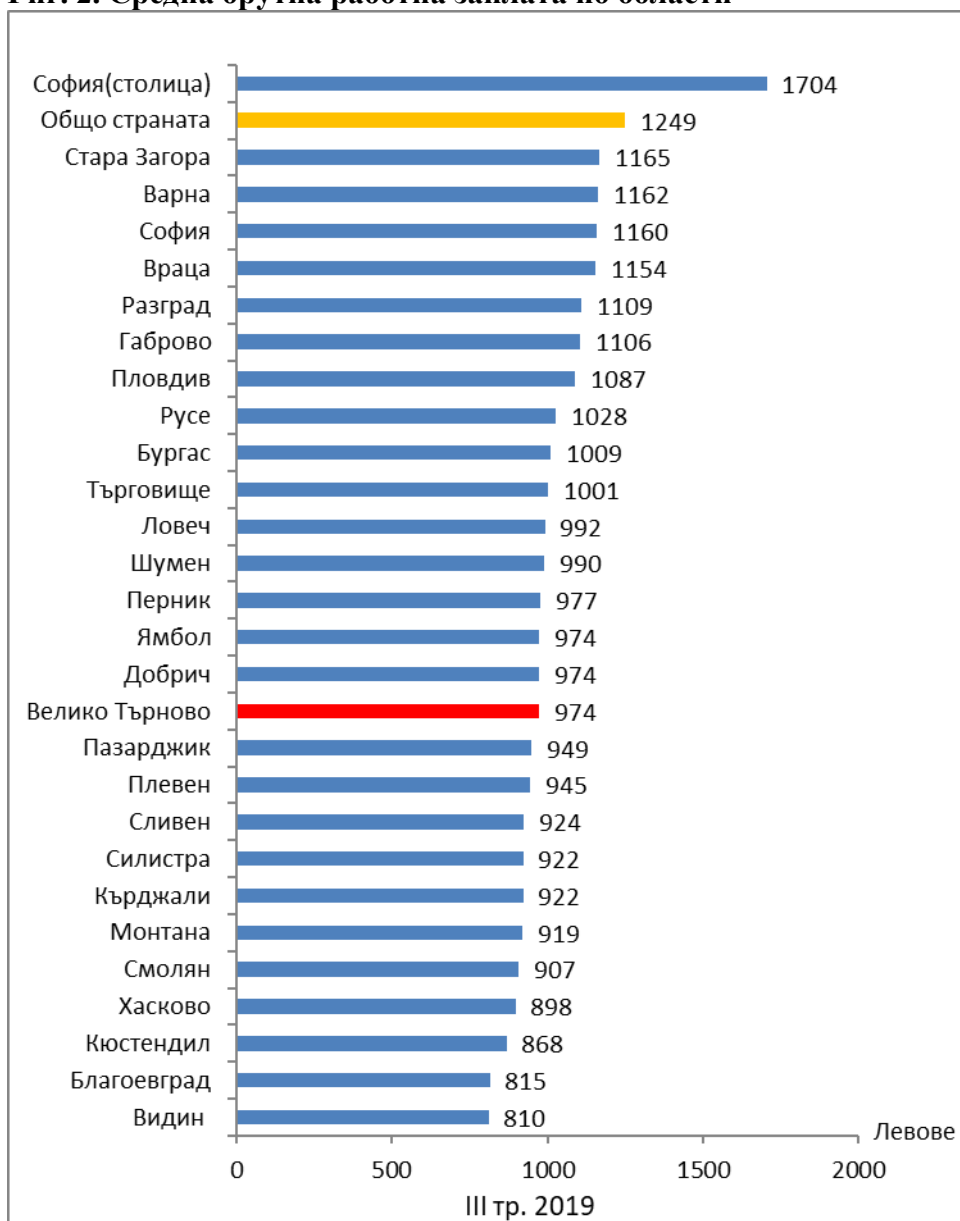




ТЕРИТОРИАЛНО СТАТИСТИЧЕСКО БЮРО - СЕВЕР
Отдел „Статистически изследвания - Велико Търново“

През третото тримесечие на 2019 г. средната месечна работна заплата в областта е 974 лв. и е с 15 лева по-ниска спрямо предходното тримесечие, и с 275 лв. по-ниска от средната за страната (1249 лева). В сравнение с останалите области в страната по равнище на работна заплата област Велико Търново се нарежда на 15^{-то} място заедно с Ямбол и Добрич.

Фиг. 2. Средна брутна работна заплата по области



Най-голямо намаление на средната месечна работна заплата през третото тримесечие на 2019 г. спрямо предходното второ тримесечие - с 8.2%, е регистрирано в икономическа дейност



ТЕРИТОРИАЛНО СТАТИСТИЧЕСКО БЮРО - СЕВЕР
 Отдел „Статистически изследвания - Велико Търново“

„Операции с недвижими имоти”, а най-голямо увеличение се наблюдава в дейност „Добивна промишленост” - с 11.3%.

През третото тримесечие на 2019 г. средната месечна работна заплата в област Велико Търново нараства с 10.1% спрямо третото тримесечие на 2018 година.

Най-високо средно месечно трудово възнаграждение през третото тримесечие на 2019 г. са получили наетите лица по трудово и служебно правоотношение в икономическите дейности:

- „Производство и разпределение на електрическа и топлинна енергия и на газообразни горива” - 1 388 лева и

- „Финансови и застрахователни дейности” - 1 264 лева.

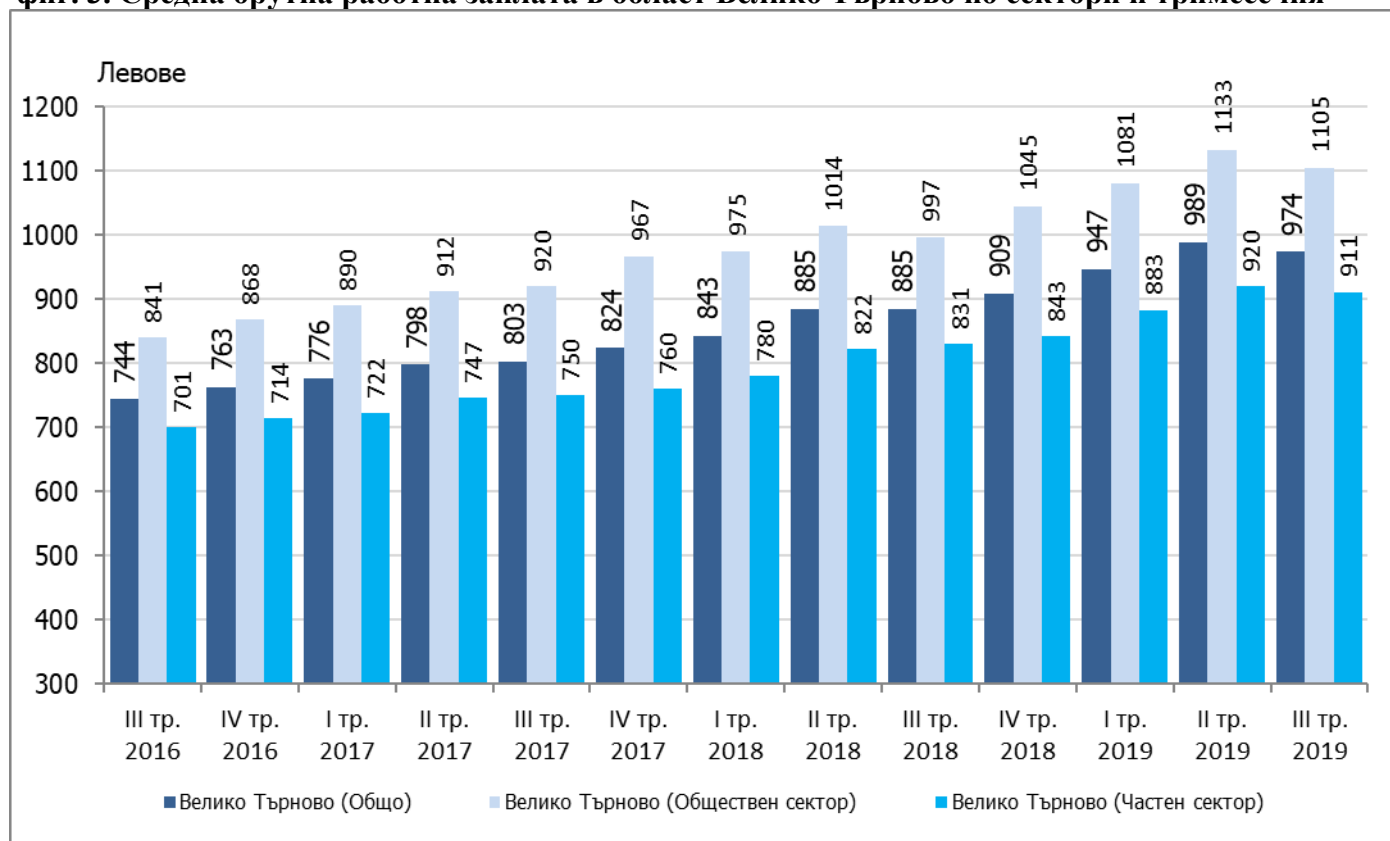
И през това тримесечие най-ниско платени са били наетите лица в икономическите дейности:

- „Хотелиерство и ресторантьорство” - 637 лева

- „Култура, спорт и развлечения” - 745 лева.

Спрямо същия период на предходната година средната месечна работна заплата през третото тримесечие на 2019 г. в обществения сектор нараства с 10.8%, а в частния сектор - с 9.6%.

фиг. 3. Средна брутна работна заплата в област Велико Търново по сектори и тримесечия





**ТЕРИТОРИАЛНО СТАТИСТИЧЕСКО БЮРО - СЕВЕР
Отдел „Статистически изследвания - Велико Търново“**

Методологични бележки

Данните са получени от тримесечното Наблюдение на наетите лица, отработеното време, средствата за работна заплата и други разходи за труд, което има за цел да изследва текущото състояние и динамиката на основни аспекти на пазара на труда. Наблюдението е репрезентативно, като се използва стратифицирана случайна извадка от предприятия. Генералната съвкупност се стратифицира по следните критерии: териториален признак - 28 административни области, икономическа дейност по КИД - 2008, размер на предприятието според броя на наетите лица.

Методологията на тримесечното наблюдение на наетите лица, отработеното време, средствата за работна заплата и други разходи за труд, както и актуални данни, могат да бъдат намерени на интернет сайта на НСИ – www.nsi.bg.