

НАЕТИ ЛИЦА И СРЕДНА БРУТНА РАБОТНА ЗАПЛАТА В ОБЛАСТ ПЛЕВЕН ПРЕЗ ВТОРОТО ТРИМЕСЕЧИЕ НА 2019 ГОДИНА **(Предварителни данни)**

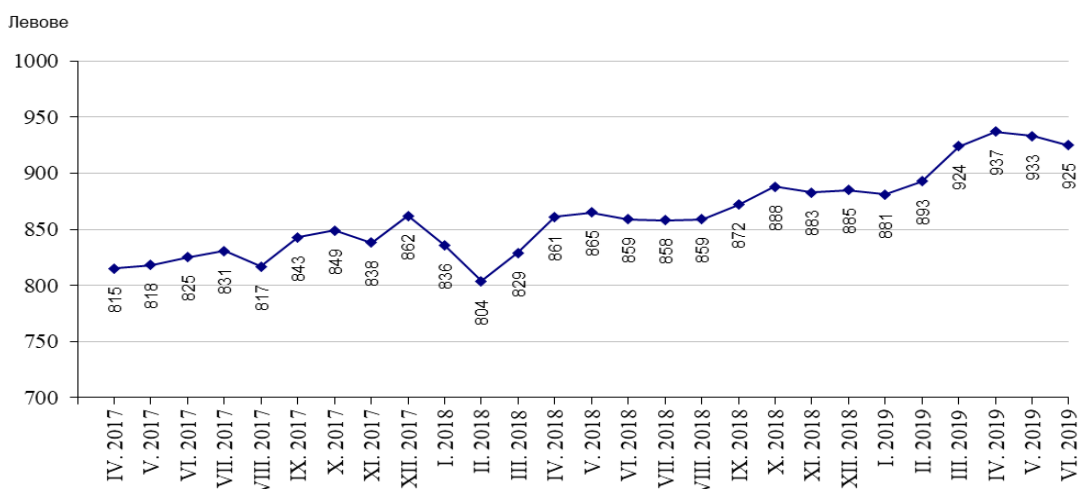
По предварителни данни на Националния статистически институт (НСИ) **наетите лица по трудово и служебно правоотношение** в област Плевен към края на юни 2019 г. се увеличават с 0.4% спрямо края на март 2019 г., като достигат 57.2 хиляди. Спрямо края на първото тримесечие на 2019 г. най-голямо увеличение на наетите лица се наблюдава в икономическите дейности: „Строителство“, „Транспорт, складиране и пощи“, „Административни и спомагателни дейности“ и „Хотелиерство и ресторантьорство“. Най-голямо намаление на наетите лица по трудово и служебно правоотношение е регистрирано в „Създаване и разпространение на информация и творчески продукти; далекосъобщения“, „Операции с недвижими имоти“ и „Образование“.

В структурата на наетите лица по икономически дейности през второто тримесечие на 2019 г. най-голям е относителният дял на наетите по трудово и служебно правоотношение в дейностите „Преработваща промишленост“ – 26.5%, „Търговия, ремонт на автомобили и мотоциклети“ – 17.0%, „Хуманно здравеопазване и социална работа“ – 11.0% и „Образование“ – 9.7%.

В края на юни 2019 г. наетите лица по трудово и служебно правоотношение в област Плевен са с 1.9% или с 1.1 хил. по-малко в сравнение със същия период на предходната година, като най-голямо намаление на наетите се наблюдава в икономическите дейности, „Преработваща промишленост“ – с 1.3 хил., „Строителство“ – с 0.4 хил. и „Хотелиерство и ресторантьорство“ – с 0.3 хиляди. Най-голямо увеличение на наетите лица в края на юни 2019 г. спрямо края на юни 2018 г. има в икономическа дейност „Административни и спомагателни дейности“ и „Хуманно здравеопазване и социална работа“ – с по 0.3 хил. и „Други дейности“ – с 0.2 хиляди.

Средната брутна месечна работна заплата за април 2019 г. е 937 лв., за май – 933 лв. и за юни – 925 лева.

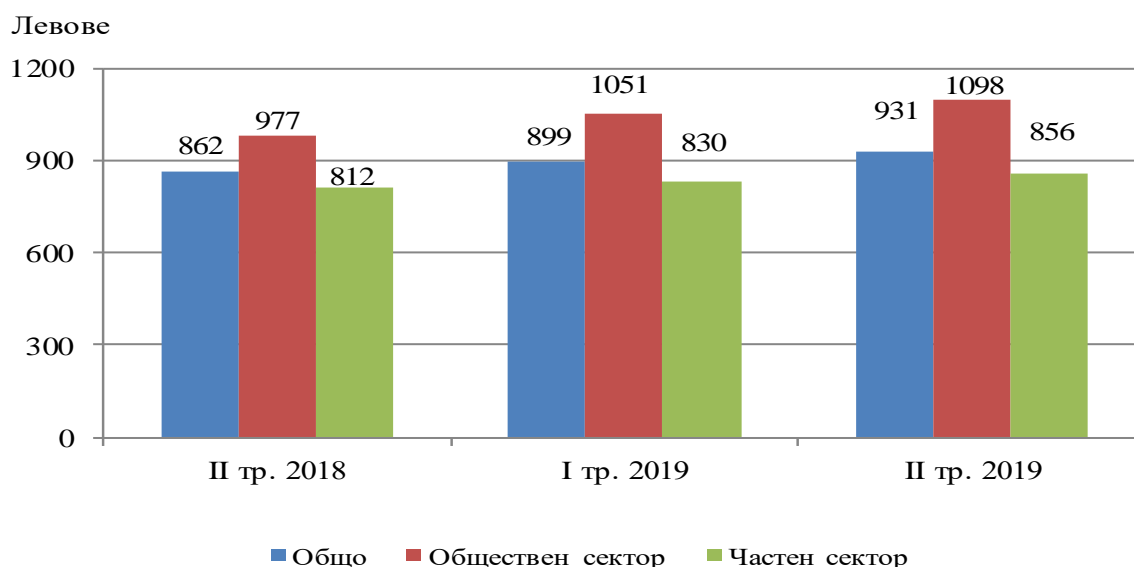
Фиг.1. Средна брутна работна заплата общо за област Плевен по месеци



През второто тримесечие на 2019 г. средната месечна работна заплата за област Плевен е 931 лв. и е по-голяма спрямо първото тримесечие на 2018 г. – с 3.6%. За обществения сектор средната месечна работна заплата е 1 098 лв., а за частния – 856 лева.

През второто тримесечие на 2019 г. средната месечна работна заплата за област Плевен нараства с 8.0% в сравнение с второто тримесечие на 2018 г., като най-голямо е увеличението в икономическите дейности „Култура, спорт и развлечения“, „Транспорт, складиране и пощи“, „Строителство“ и „Образование“.

Фиг.2. Средна брутна месечна работна заплата по сектори



Спрямо същия период на предходната година средната месечна работна заплата през второто тримесечие на 2019 г. в обществения сектор нараства с 12.4%, а в частния сектор – с 5.4%.

Най-високо средномесечно трудово възнаграждение през второто тримесечие на 2019 г. са получили наетите лица по трудово и служебно правоотношение в следните икономически дейности:

„Производство и разпределение на електрическа и топлинна енергия и газообразни горива“ – 1 538 лв.;

„Образование“ – 1 203 лв.;

„Хуманно здравеопазване и социална работа“ – 1 201 лв. ;

„Държавно управление“ – 1 181 лв.;

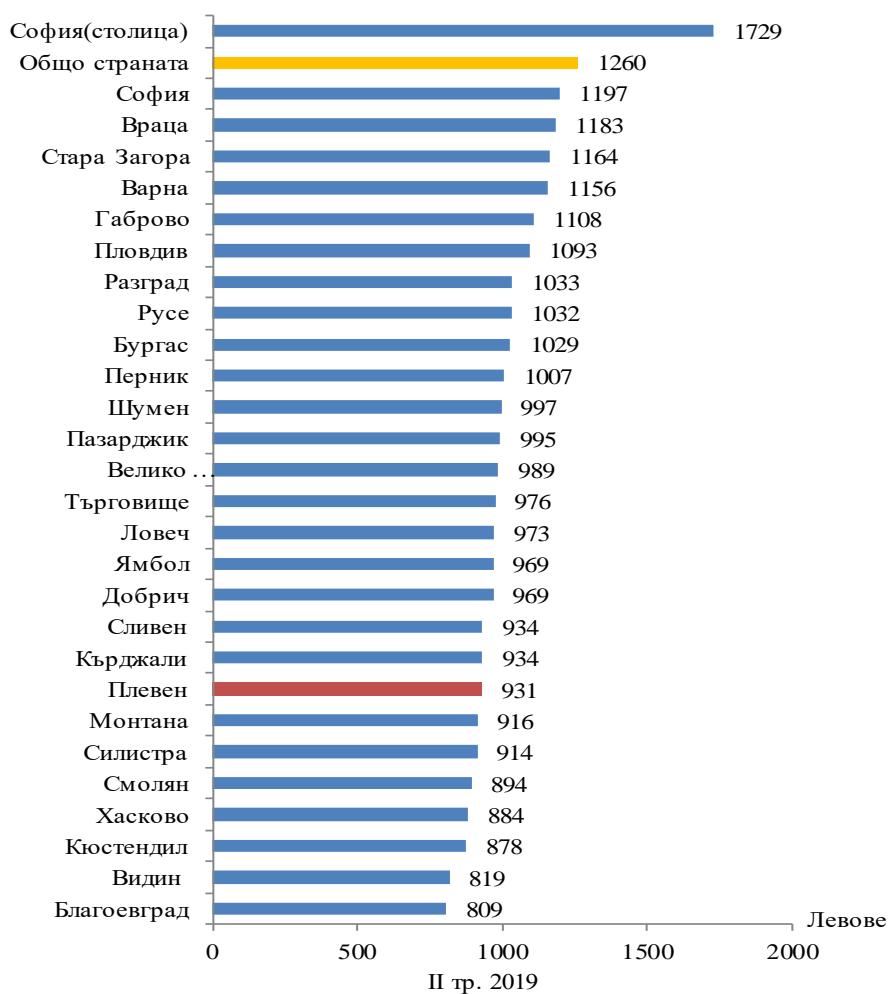
„Финансови и застрахователни дейности“ – 1 102 лв.;

„Добивна промишленост“ – 1 026 лева.

В сравнение с останалите области на страната през второто тримесечие област Плевен е на 21-то място по показател средна работна заплата. Най-висока работна заплата получават наетите в областите София (столица) – 1 729 лв., София – 1 197 лв., Враца – 1 183 лв. и Стара Загора – 1 164 лева.



Фиг.3. Средна брутна работна заплата по области





Методологични бележки

Данните са получени от тримесечното Наблюдение на наетите лица, отработеното време, средствата за работна заплата и други разходи за труд, което има за цел да изследва текущото състояние и динамика на основни аспекти на пазара на труда.

Наблюдението е репрезентативно, като се използва стратифицирана случайна извадка от предприятия. Генералната съвкупност се стратифицира по следните критерии: териториален признак - 28 административни области, икономическа дейност по КИД - 2008 и размер на предприятието според броя на наетите лица.

Методологията на тримесечното наблюдение на наетите лица, отработеното време, средствата за работна заплата и други разходи за труд, както и актуални данни, могат да бъдат намерени на интернет страницата на НСИ: <http://www.nsi.bg/данни>.



Таблица 1

Наети лица по трудово и служебно правоотношение по икономически дейности в област Плевен¹

(Списъчен брой в края на месеца)

Икономически дейности	2019		
	април	май	юни
Общо	57 600	57 445	57 210
Селско, горско и рибно стопанство	4 108	4 069	3 987
Добивна промишленост	525	522	521
Преработваща промишленост	15 244	15 160	15 139
Производство и разпределение на електрическа и топлинна енергия и на газообразни горива	545	544	544
Доставяне на води; канализационни услуги, управление на отпадъци и възстановяване	964	965	973
Строителство	1 803	1 819	1 920
Търговия; ремонт на автомобили и мотоциклети	9 823	9 813	9 730
Транспорт, складиране и пощи	2 406	2 525	2 499
Хотелиерство и ресторантьорство	1 417	1 368	1 464
Създаване и разпространение на информация и творчески продукти; далекосъобщения	307	313	308
Финансови и застрахователни дейности	459	455	452
Операции с недвижими имоти	393	372	381
Професионални дейности и научни изследвания	1 006	1 005	982
Административни и спомагателни дейности	1 832	1 836	1 868
Държавно управление	3 304	3 296	3 292
Образование	5 854	5 796	5 561
Хуманно здравеопазване и социална работа	6 293	6 262	6 272
Култура, спорт и развлечения	674	679	672
Други дейности	643	646	645

¹ Предварителни данни.



Таблица 2

Средна брутна месечна работна заплата на наетите по трудово и служебно правоотношение по икономически дейности в област Плевен²

(Левове)

Икономически дейности	2019		
	април	май	юни
Общо	937	933	925
Селско, горско и рибно стопанство	811	803	819
Добивна промишленост	1 083	1 014	981
Преработваща промишленост	942	948	957
Производство и разпределение на електрическа и топлинна енергия и на газообразни горива	1 676	1 494	1 444
Доставяне на води; канализационни услуги, управление на отпадъци и възстановяване	937	918	911
Строителство	731	746	744
Търговия; ремонт на автомобили и мотоциклети	710	703	694
Транспорт, складиране и пощи	752	738	753
Хотелиерство и ресторантьорство	587	608	580
Създаване и разпространение на информация и творчески продукти; далекосъобщения	979	975	995
Финансови и застрахователни дейности	1 133	1 078	1 094
Операции с недвижими имоти	792	730	727
Професионални дейности и научни изследвания	897	886	910
Административни и спомагателни дейности	614	613	595
Държавно управление	1 258	1 152	1 134
Образование	1 164	1 241	1 203
Хуманно здравеопазване и социална работа	1 216	1 209	1 178
Култура, спорт и развлечения	953	878	864
Други дейности	652	669	654

² Предварителни данни.