ТЕРИТОРИАЛНО СТАТИСТИЧЕСКО БЮРО - СЕВЕР
Отдел „Статистически изследвания - Велико Търново“

НАЕТИ ЛИЦА И СРЕДНА БРУТНА РАБОТНА ЗАПЛАТА В ОБЛАСТ ВЕЛИКО ТЪРНОВО ПРЕЗ ВТОРОТО ТРИМЕСЕЧИЕ НА 2019 ГОДИНА

По предварителни данни на отдел „Статистически изследвания - Велико Търново”, **наетите лица по трудово и служебно правоотношение** към края на юни 2019 г. намаляват с 0.9% спрямо края на март 2019 г., и са 67.6 хиляди. Спрямо края на предходното тримесечие най-голямо намаление на наетите се наблюдава в икономическите дейности „Хотелиерство и ресторантьорство” - с 4.6% и „Преработваща промишленост” - с 2.6%. Най-голямо увеличение на наетите лица по трудово и служебно правоотношение е регистрирано в дейност „Строителство” - със 7.0%.

В структурата на наетите лица по икономически дейности най-голям е относителният дял на наетите по трудово и служебно правоотношение в дейностите „Преработваща промишленост” и „Търговия, ремонт на автомобили и мотоциклети” - съответно 26.9 и 14.8%.

В края на юни 2019 г. в сравнение с края на юни 2018 г. наетите лица по трудово и служебно правоотношение намаляват с 1.4 хил., или с 2.0%. Най-голямо намаление на наетите се наблюдава в икономическите дейности „Преработваща промишленост” и „Търговия; ремонт на автомобили и мотоциклети”- съответно с 0.7 и 0.6 хиляди, а най-голямо увеличение в дейност „Строителство” - с 0.3 хиляди. В процентно изражение намалението е най-значително в „Производство и разпределение на електрическа и топлинна енергия и на газообразни горива” - с 13.3%, а най-голямо увеличение е регистрирано в „Професионални дейности и научни изследвания” - с 11.6%.

В края на второто тримесечие на 2019 г. в частния сектор са работили 68.4% от всички наети в област Велико Търново.

Средната брутна месечна работна заплата за април 2019 г. в областта е 991 лв., за май - 996 лв. и за юни - 980 лева.

Фиг. 1. Средна брутна работна заплата в област Велико Търново по месеци

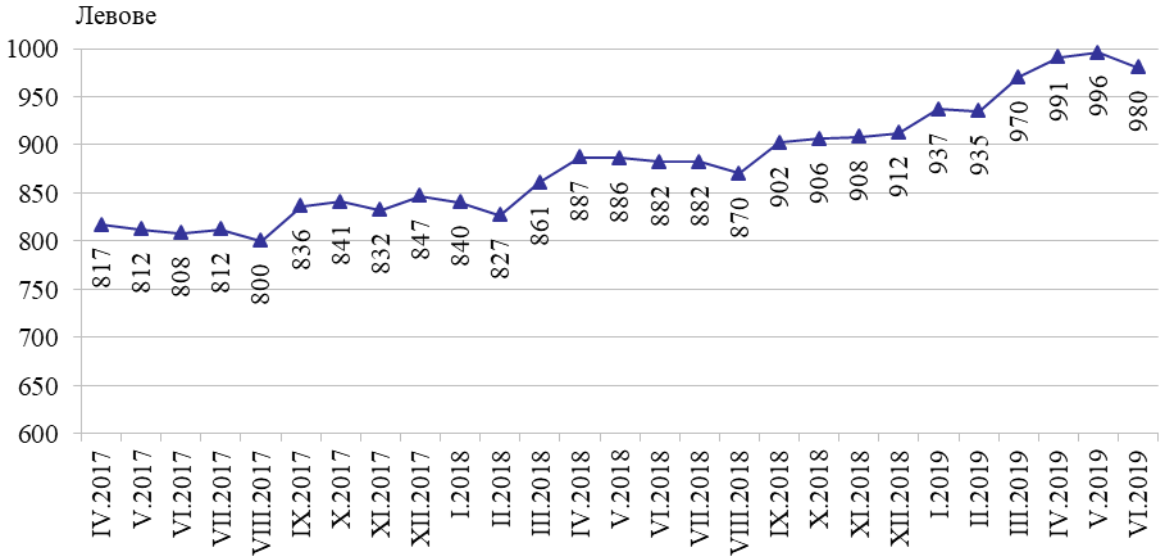

През второто тримесечие на 2019 г. средната месечна работна заплата в областта е 989 лв. и е с 42 лева по-висока спрямо предходното тримесечие, но е с 271 лв. по-ниска от средната за страната (1260 лева). В сравнение с останалите области в страната по равнище на работна заплата област Велико Търново се нарежда на 14-то място.

Фиг. 2. Средна брутна работна заплата по области

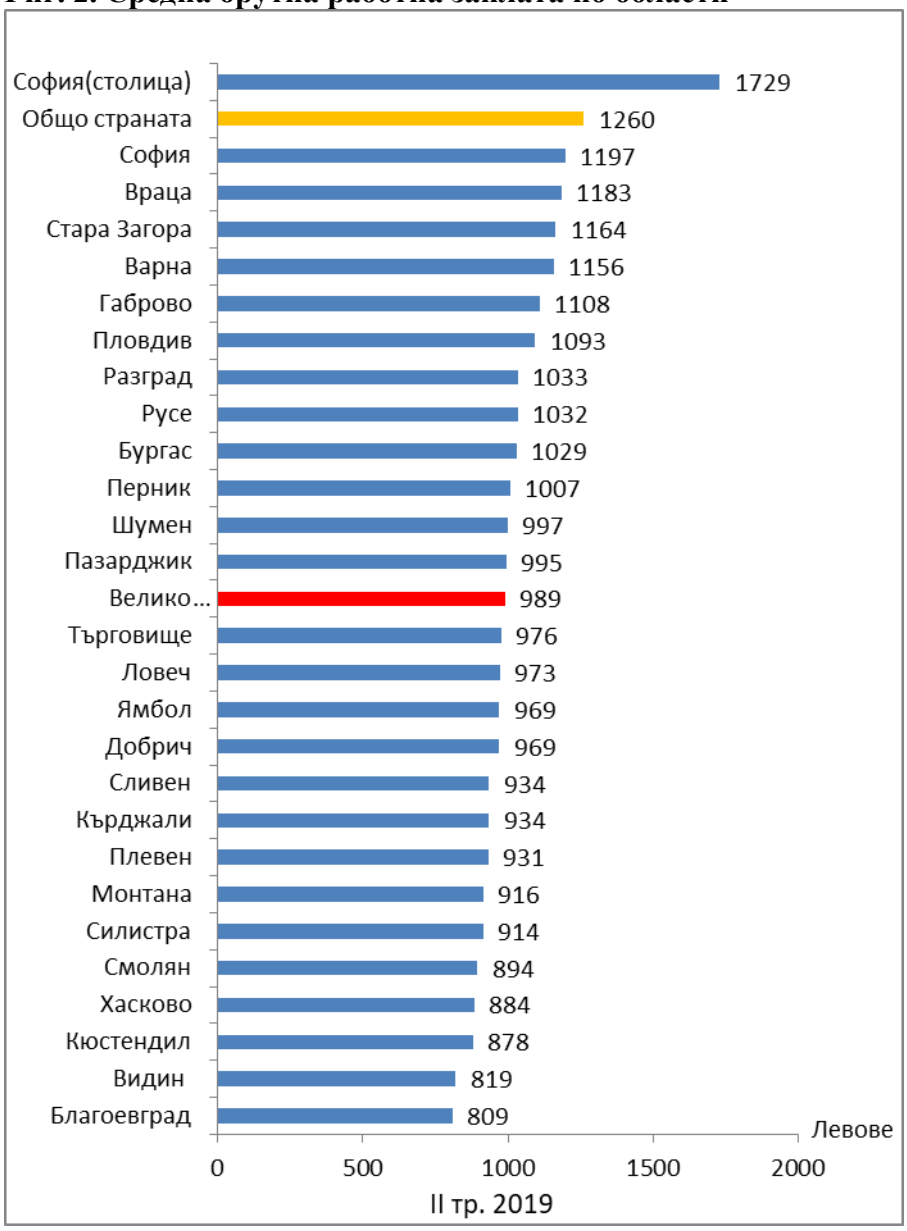

Най-голямо увеличение на средната месечна работна заплата през второто тримесечие на 2019 г. спрямо предходното първо тримесечие - с 12.1%, е регистрирано в икономическа дейност

„Селско, горско и рибно стопанство”, а най-голямо намаление се наблюдава в дейност „Професионални дейности и научни изследвания” - с 15.2%.

През второто тримесечие на 2019 г. средната месечна работна заплата в област Велико Търново нараства с 11.8% спрямо второто тримесечие на 2018 г., като най-голямо е увеличението в икономическите дейности „Операции с недвижими имоти” - с 51.6% и „Професионални дейности и научни изследвания” - с 33.7%.

Най-високо средно месечно трудово възнаграждение през второто тримесечие на 2019 г. са получили наетите лица по трудово и служебно правоотношение в икономическите дейности:

• „Производство и разпределение на електрическа и топлинна енергия и на газообразни горива” - 1 419 лева и

• „Създаване и разпространение на информация и творчески продукти; далекосъобщения” - 1 265 лева.

И през това тримесечие най-ниско платени са били наетите лица в икономическите дейности:

• „Хотелиерство и ресторантьорство” - 645 лева

• „Култура, спорт и развлечения” - 755 лева.

Спрямо същия период на предходната година средната месечна работна заплата през второто тримесечие на 2019 г. в обществения сектор нараства с 11.7%, а в частния сектор - с 11.9%.

фиг. 3. Средна брутна работна заплата в област Велико Търново по сектори и тримесечия

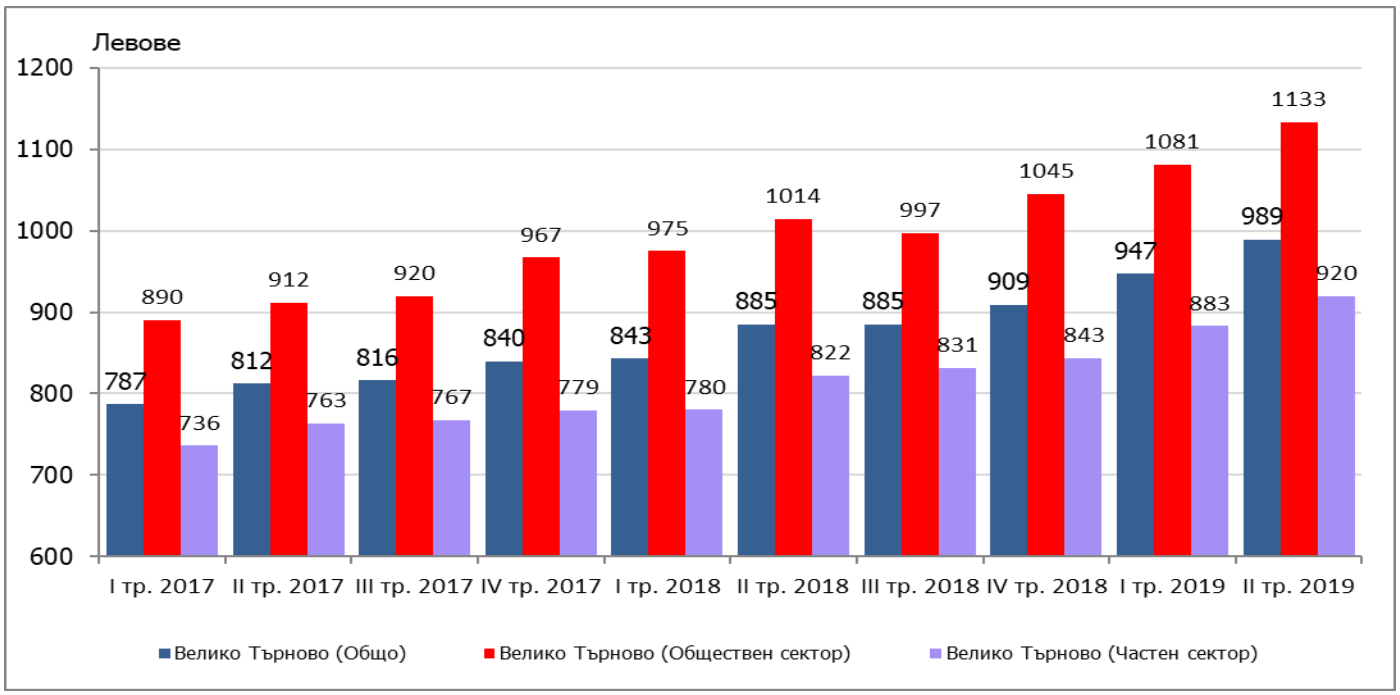

ТЕРИТОРИАЛНО СТАТИСТИЧЕСКО БЮРО - СЕВЕР
Отдел „Статистически изследвания - Велико Търново“

Методологични бележки

Данните са получени от тримесечното Наблюдение на наетите лица, отработеното време, средствата за работна заплата и други разходи за труд, което има за цел да изследва текущото състояние и динамиката на основни аспекти на пазара на труда. Наблюдението е репрезентативно, като се използва стратифицирана случайна извадка от предприятия. Генералната съвкупност се стратифицира по следните критерии: териториален признак - 28 административни области, икономическа дейност по КИД - 2008, размер на предприятието според броя на наетите лица.

Методологията на тримесечното наблюдение на наетите лица, отработеното време, средствата за работна заплата и други разходи за труд, както и актуални данни, могат да бъдат намерени на интернет сайта на НСИ – www.nsi.bg.

Велико Търново 5000, ул. „Никола Габровски“ №61, Тел. 062/614512