

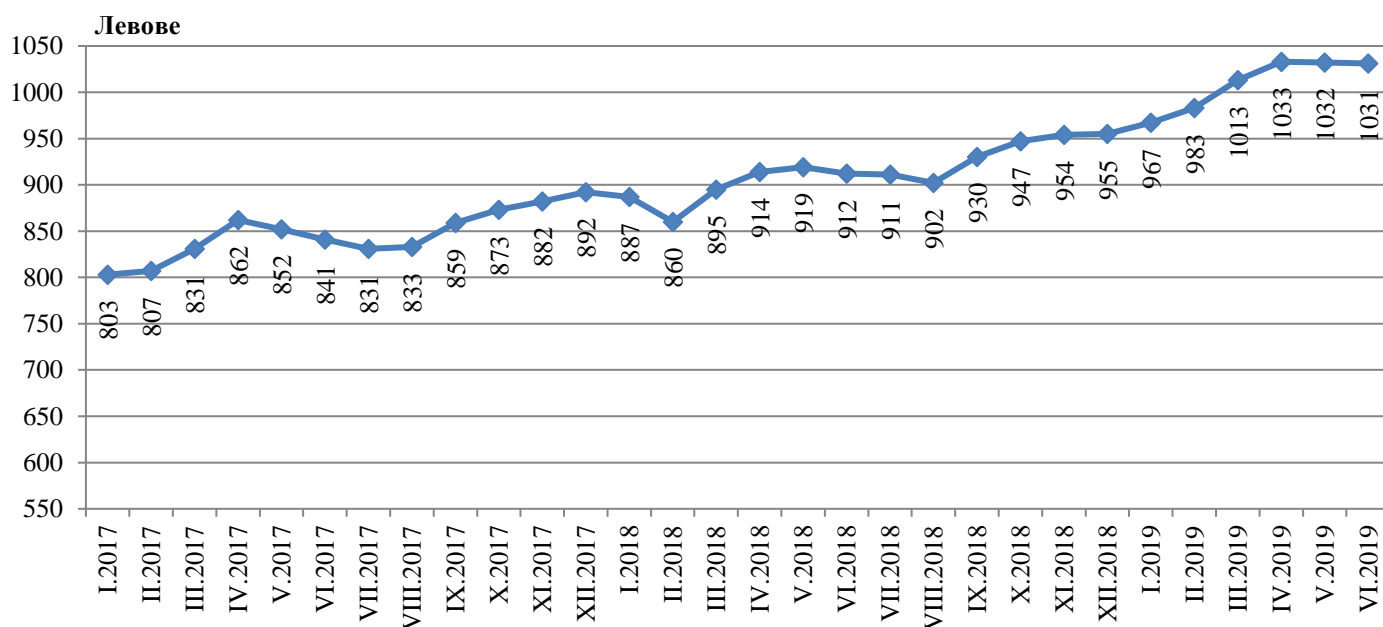
НАЕТИ ЛИЦА И СРЕДНА БРУТНА РАБОТНА ЗАПЛАТА ПРЕЗ ВТОРОТО ТРИМЕСЕЧИЕ НА 2019 Г. В ОБЛАСТ РУСЕ

По предварителни данни към края на юни 2019 г. наетите лица по трудово и служебно правоотношение в област Русе са 66.8 хиляди. Спрямо края на март 2018 г. наетите лица намаляват с 0.2%, а в сравнение със същия период на предходната година (юни 2018 г.) - намаляват с 1.3%. В обществения сектор на област Русе в края на юни работят 13.6 хил. души, а в частния сектор - 53.1 хил., или 79.6% от всички наети лица в областта. Спрямо края на първото тримесечие на 2019 г. броят на наетите лица в частния сектор намалява незначително с 0.1%.

В сектора на услугите към края на юни 2019 г. работят 34.7 хил. (52.0%) от наетите лица, в индустрията - 28.8 хил. (43.0%), а в селското, горското и рибното стопанство - 3.3 хиляди (5.0%). Работещите в предприятията от преработващата промишленост (23.6 хил.) представляват 82.0% от общия брой на наетите в сектор „Индустрия“. В сектора на услугите най-голям относителен дял заема икономическа дейност „Търговия; ремонт на автомобили и мотоциклети“ - 26.7% от всички наети в сектора.

През второто тримесечие на 2019 г. средната месечна работна заплата на наетите лица по трудово и служебно правоотношение в област Русе е 1 032 лева. Спрямо първото тримесечие на 2019 г. средната брутна заплата за тримесечието нараства с 44 лв., а в сравнение с второто тримесечие на 2018 г. увеличението е със 117 лева. Средната месечна работна заплата за април е 1 033 лв., за май - 1 032 лв. и за юни - 1 031 лева.

Фиг.1. Средна брутна заплата общо за областта по месеци

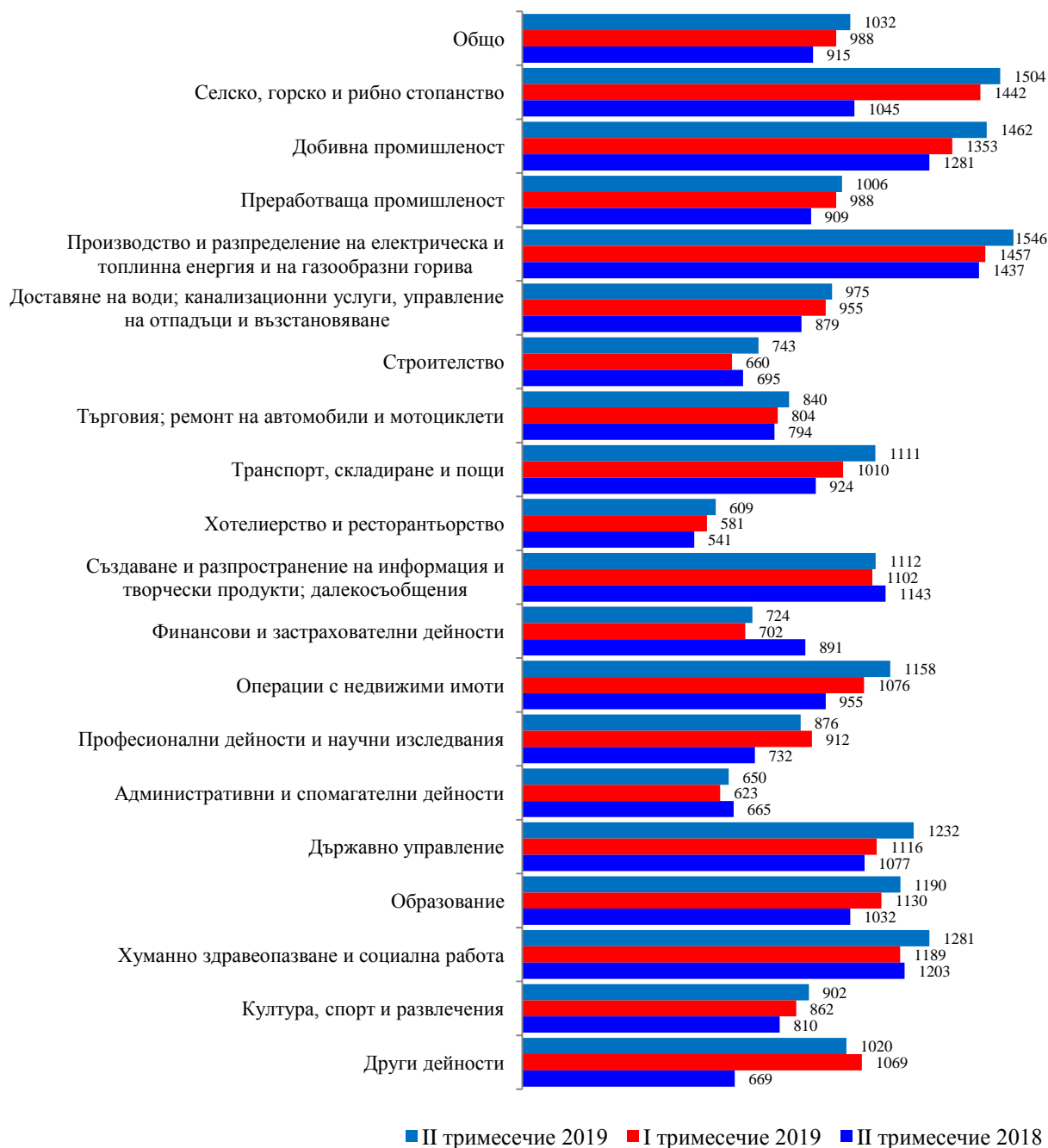


В обществения сектор средната работна заплата за периода април - юни 2019 г. е 1 150 лв., а в частния сектор - 1 001 лева. В сравнение с предходното тримесечие средната работна заплата в

ТЕРИТОРИАЛНО СТАТИСТИЧЕСКО БЮРО - СЕВЕР
Отдел „Статистически изследвания - Русе“

обществения сектор на областта се увеличава със 77 лв. или 7.2%, а в частния нараства с 35 лева или 3.6%. В сравнение със същия период на миналата година увеличението на средната работна заплата в обществения сектор е 12.9%, а в частния - 12.6%.

Фиг. 2. Средна брутна месечна работна заплата по икономически дейности - левове



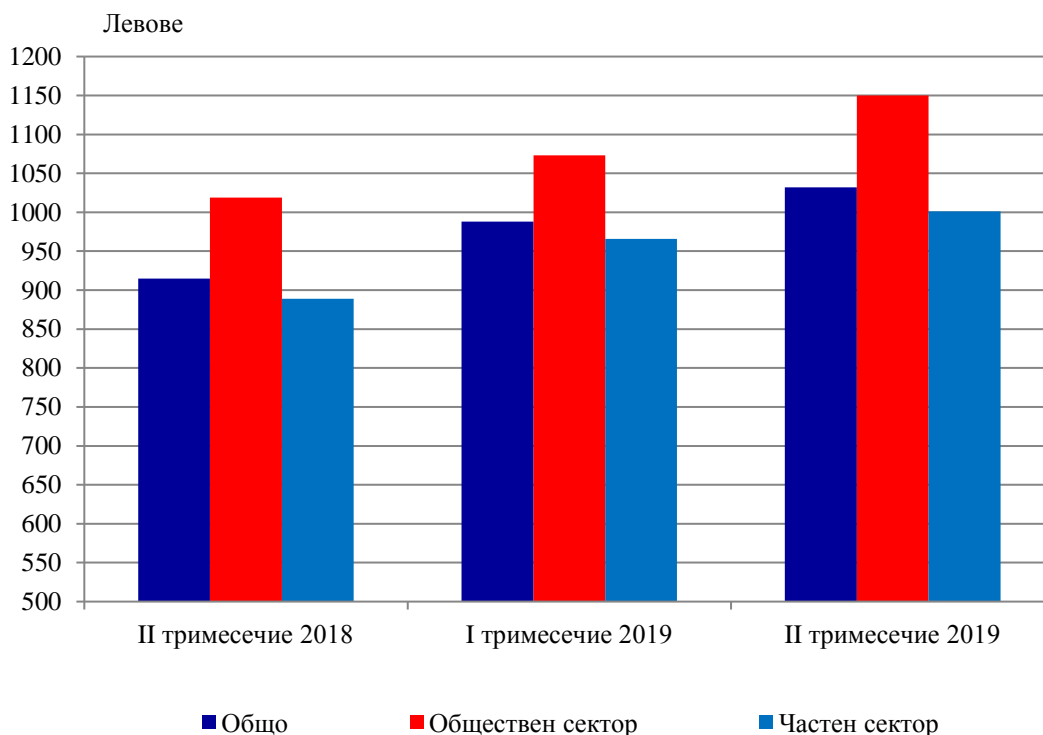
Най-високо средномесечно трудово възнаграждение през второто тримесечие на 2019 г. са получили наетите лица в икономически дейности „Производство и разпределение на електрическа и

ТЕРИТОРИАЛНО СТАТИСТИЧЕСКО БЮРО - СЕВЕР
 Отдел „Статистически изследвания - Русе“

топлинна енергия и на газообразни горива“ - 1 546 лв., „Селско, горско и рибно стопанство” - 1 504 лв. и „Добивна промишленост” - 1 462 лева. През това тримесечие най-ниско платени са били наетите лица в икономическа дейност „Хотелиерство и ресторантьорство“ - 609 лв., а след тях се нареждат наетите в икономически дейности „Административни и спомагателни дейности” - 650 лв. и “Строителство“ – 743 лева,

По размер на средната месечна работна заплата през второто тримесечие на 2019 година. Русенска област заема девето място сред 28-те области на страната. С най-висока средна месечна заплата е област София (столица) - 1 729 лв., следвана от София област - 1 197 лв., област Враца - 1 183 лв. и област Стара Загора с 1 164 лева. С най-ниска средна месечна заплата са областите: Благоевград - 809 лв, Видин - 819 лв, Кюстендил - 878 лв. и Хасковска област с 884 лева. За наблюдавания период средната месечна работна заплата за страната е 1 260 лв. - с 228 лв. или 22.1% по-висока от тази за област Русе.

Фиг. 3. Средна брутна месечна работна заплата по сектори





ТЕРИТОРИАЛНО СТАТИСТИЧЕСКО БЮРО - СЕВЕР
Отдел „Статистически изследвания - Русе“

Приложения

Таблица 1

Наети лица по трудово и служебно правоотношение по икономически
дейности в област Русе през 2019 година¹

(Списъчен брой в края на месеца)

Икономически дейности	(Списъчен брой в края на месеца)		
	април	май	юни
Общо	66704	66722	66777
Селско, горско и рибно стопанство	3227	3247	3306
Добивна промишленост	1216	1224	1225
Преработваща промишленост	23588	23604	23576
Производство и разпределение на електрическа и топлинна енергия и на газообразни горива	545	545	551
Доставяне на води; канализационни услуги, управление на отпадъци и възстановяване	716	722	726
Строителство	2491	2552	2683
Търговия; ремонт на автомобили и мотоциклети	9274	9228	9263
Транспорт, складиране и пощи	4785	4825	4767
Хотелиерство и ресторантьорство	2036	2075	2144
Създаване и разпространение на информация и творчески продукти; далекосъобщения	799	805	811
Финансови и застрахователни дейности	188	186	186
Операции с недвижими имоти	334	346	327
Професионални дейности и научни изследвания	1297	1271	1213
Административни и спомагателни дейности	2212	2149	2148
Държавно управление	2931	2922	2927
Образование	4484	4481	4417
Хуманно здравеопазване и социална работа	4378	4363	4374
Култура, спорт и развлечения	1045	1012	973
Други дейности	1158	1165	1160

¹ Предварителни данни



ТЕРИТОРИАЛНО СТАТИСТИЧЕСКО БЮРО - СЕВЕР
Отдел „Статистически изследвания - Русе“

Таблица 2

Средна месечна брутна заплата на наети лица по трудово и служебно правоотношение по икономически дейности в област Русе през 2019 година²

Икономически дейности	(Левове)		
	април	май	юни
Общо	1033	1032	1031
Селско, горско и рибно стопанство	1486	1502	1524
Добивна промишленост	1490	1477	1418
Преработваща промишленост	1003	1009	1006
Производство и разпределение на електрическа и топлинна енергия и на газообразни горива	1646	1514	1477
Доставяне на води; канализационни услуги, управление на отпадъци и възстановяване	1037	955	934
Строителство	710	759	759
Търговия; ремонт на автомобили и мотоциклети	828	836	856
Транспорт, складиране и пощи	1085	1116	1132
Хотелиерство и ресторантьорство	613	624	591
Създаване и разпространение на информация и творчески продукти; далекосъобщения	1131	1113	1091
Финансови и застрахователни дейности	764	700	708
Операции с недвижими имоти	1172	1143	1161
Професионални дейности и научни изследвания	868	873	886
Административни и спомагателни дейности	665	635	649
Държавно управление	1396	1140	1158
Образование	1158	1253	1159
Хуманно здравеопазване и социална работа	1252	1261	1330
Култура, спорт и развлечения	966	906	829
Други дейности	1047	1021	993

² Предварителни данни



ТЕРИТОРИАЛНО СТАТИСТИЧЕСКО БЮРО - СЕВЕР
Отдел „Статистически изследвания - Русе“

Методологични бележки

Данните са получени от тримесечното Наблюдение на наетите лица, отработеното време, средствата за работна заплата и други разходи за труд, което има за цел да изследва текущото състояние и динамика на основни аспекти на пазара на труда. Наблюдението е репрезентативно, като се използва стратифицирана случайна извадка от предприятия. Генералната съвкупност се стратифицира по следните критерии: териториален признак - 28 административни области, икономическа дейност по КИД - 2008, размер на предприятието според броя на наетите лица.

Методологията на тримесечното наблюдение на наетите лица, отработеното време, средствата за работна заплата и други разходи за труд, както и актуални данни, могат да бъдат намерени на интернет страницата на НСИ - <http://www.nsi.bg/>.