



## ПРЕСТЪПЛЕНИЯ, ОБВИНЯЕМИ И ОСЪДЕНИ ЛИЦА В ОБЛАСТ ПЕРНИК ПРЕЗ 2018 ГОДИНА

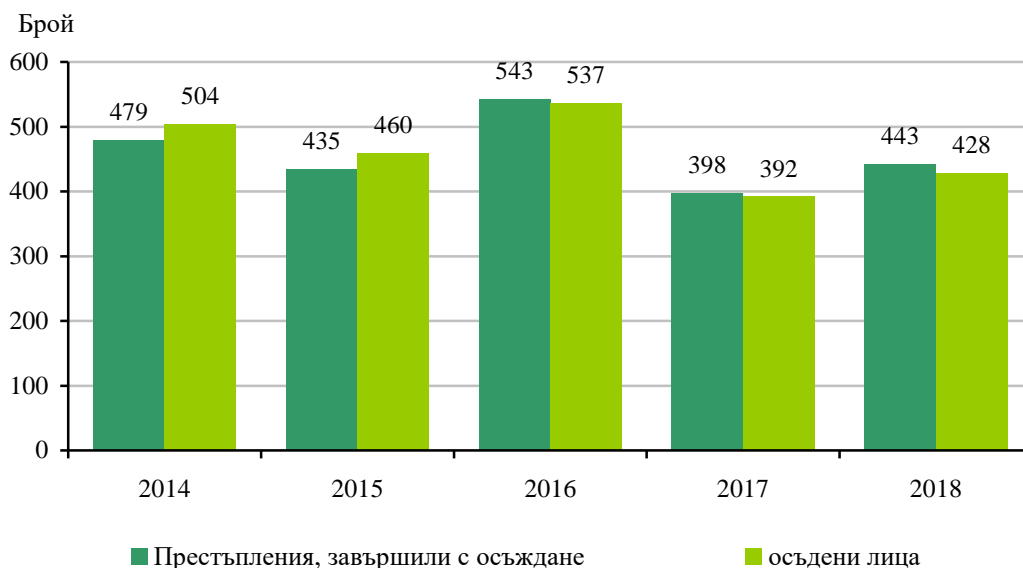
През 2018 г. са приключили делата за 538 извършени **престъпления**. Делата за 162 от тях са завършили с ефективни осъдителни присъди за 281 - с условно осъждане, за 13 - с оправдаване, за 1 - с прекратяване, а за 81 - с освобождаване от наказание.

През 2018 година с **осъдителни присъди** (ефективни и условни) са приключили делата за 443 извършени престъпления в област Перник, което е с 11.3% повече в сравнение с 2017 година.

Броят на **обвиняемите лица** в областта през 2018 г. е 519, от които:

- с ефективна осъдителна присъда са приключили делата на 167 лица, или 32.2% от общия брой на обвиняемите;
- условно осъдени са 261 лица (50.3%);
- освободени от наказателна отговорност са 80 лица (15.4%);
- оправдателна присъда са получили 10 обвиняеми лица (1.9%);
- прекратено е делото на 1 лице (0.2%).

**Фиг. 1. Престъпления, завършили с осъждане, и осъдени лица в област Перник през периода 2014 - 2018 година**



Броят на **осъдените лица с влезли в сила присъди** през 2018 г. е 428, като в сравнение с 2017 г. нараства с 9.2%.

Осъдените непълнолетни лица (14 - 17 години) са 19, или 4.4% от всички осъдени.



## ТЕРИТОРИАЛНО СТАТИСТИЧЕСКО БЮРО - ЮГОЗАПАД

### Престъпления, завършили с осъждане, и осъдени лица по глави от Наказателния кодекс (НК) и някои видове престъпления

#### Общопасни престъпления<sup>1</sup>

През 2018 г. най-голям е броят на **общоопасните престъпления** - 256, или 57.8% от общия брой на престъпленията, завършили с осъдителни присъди. Осъдените за извършването на този вид престъпления са 238, или 55.6% от общия брой на осъдените лица. В сравнение с предходната година през 2018 г. се наблюдава увеличение както на броя на престъпленията (с 6.2%), така и на броя на осъдените лица (с 1.3%).

#### Престъпления против собствеността<sup>2</sup>

На второ място в структурата на престъпленията, завършили с осъждане през 2018 г. са тези **против собствеността**. С осъдителна присъда са приключили делата за 89 извършени престъпления (19.6% от всички, завършили с осъждане), което е с 42.6% повече в сравнение с предходната година. Лицата, осъдени за престъпления против собствеността през 2018 г. са 107, или 25.0% от общия брой на осъдените през 2018 година. В сравнение с предходната година се отбелязва увеличение с 48.6%.

#### Осъдени лица за други видове престъпления

През 2018 г. са осъдени за извършването на:

- Престъпления против стопанството - 23 лица (5.4% от всички осъдени)
- Престъпления против личността - 20 лица (4.7%)
- Престъпления против брака, семейството и младежта - 15 лица (3.5%)
- Документни престъпления - 9 лица (2.1%)
- Престъпления против дейността на държавни органи, обществени организации и лица, изпълняващи публични функции - 7 лица (1.6%)
- Престъпления против реда и общественото спокойствие - 6 лица (1.4%)
- Престъпления против данъчната и осигурителната система - 3 лица (0.7%)

---

1 Включват престъпленията, извършени по общоопасен начин или с общоопасни средства, по транспорта и съобщенията, против народното здраве и против околната среда, при използване на атомната енергия за мирни цели и други общоопасни престъпления.

2 Включват: кражба, грабеж на имуществоприсвояване, измама, изнудване, вещно укривателство, унищожаване и повреждане на имущество, злоупотреба на доверие.



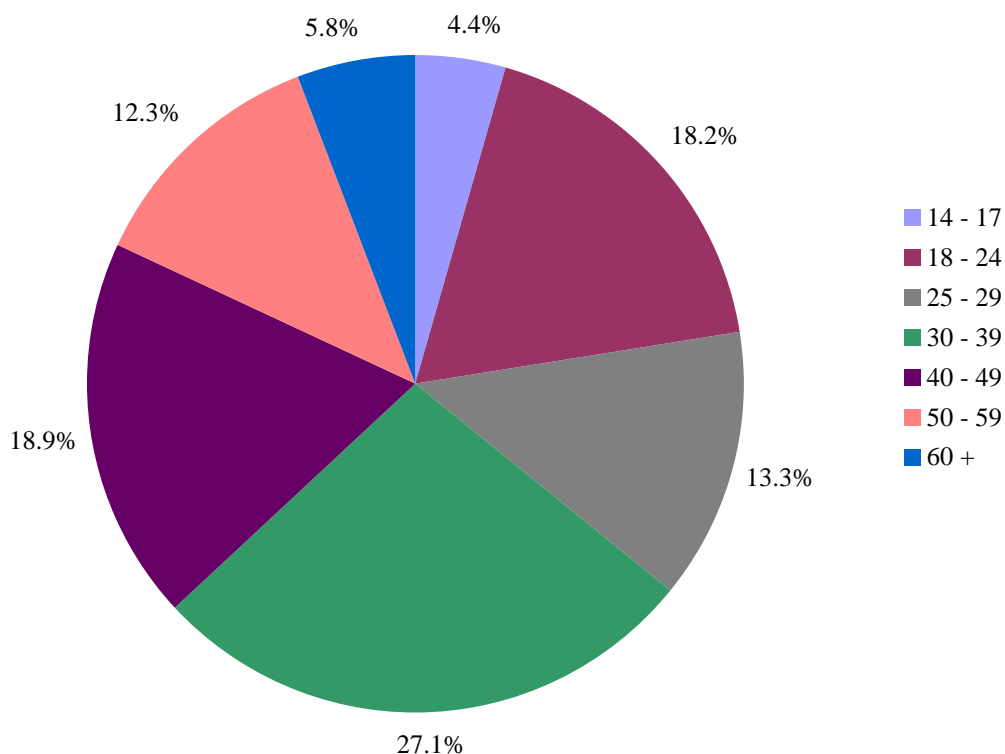
### Осъдени лица по пол и възраст

Разпределението на осъдените през 2018 г. лица по пол и възраст е следното:

Броят на осъдените мъже е 392, или 91.6% от общия брой на осъдените лица. С най-голям брой и относителен дял са осъдените мъже във възрастовата група 30 - 39 години - 103 лица, или 26.3% общия брой на осъдените мъже.

Осъдените жени са 36, като с най-висок брой и относителен дял са осъдените жени във възрастовата група 30 - 39 години (13 лица), или 36.1% от общия брой на осъдените жени.

**Фиг. 2. Структура на осъдените лица по възраст в област Перник през 2018 година**





**ТЕРИТОРИАЛНО СТАТИСТИЧЕСКО БЮРО - ЮГОЗАПАД**

**Осъдени лица по наложени наказания**

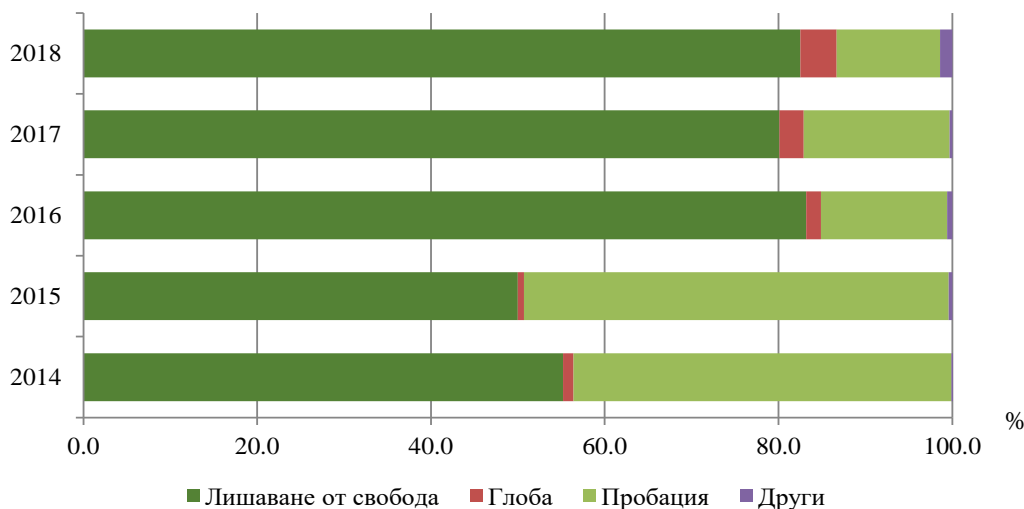
В структурата на осъдените лица по наложени наказания най-голям е относителният дял на лицата, осъдени на „*лишаване от свобода*”. През 2018 г. те са 353, или 82.5% от общия брой на осъдените лица. Най - висок е относителният дял на лишените от свобода за срок до 6 месеца - 63.7% от всички осъдени на лишаване от свобода (Таблица 1).

**1. Осъдени на лишаване от свобода в област Перник през 2018 година**

Осъдени лица с наложено наказание "лишаване от свобода"	Брой	Структура - %
<b>Общо</b>	<b>353</b>	<b>100.0</b>
До 6 месеца	225	63.7
От 6 месеца до 1 година	87	24.6
От 1 до 3 години	34	9.6
От 3 до 5 години	3	0.9
От 5 до 10 години	3	0.9
От 10 до 15 години	1	0.3

Наказанието „*пробация*” е наложено на 51 лица (11.9% от всички осъдени), „*глоба*” - на 18 лица (4.2%), а „*обществено порицание*” - на 6 лица (1.4%).

**Фиг. 3. Структура на осъдените лица по наложени наказания в област Перник през периода 2014 - 2018 година**





## ТЕРИТОРИАЛНО СТАТИСТИЧЕСКО БЮРО - ЮГОЗАПАД

### Методологични бележки

**Статистическите данни** за престъпленията, завършили с осъждане, и осъдените лица с влезли в сила присъди са на базата на годишните данни, получавани от районните, окръжните и военните съдилища.

**Обект на наблюдението** е дейността на районните и окръжните съдилища по наказателните дела от общ, частен и административен характер. От 1998 г. е включена и информация за дейността на военните съдилища, а от 2012 г. и на Специализирания наказателен съд. Не е включена информация за резултатите от дейността на Върховния касационен съд.

**Единици на наблюдение** са престъпленията, завършили с осъждане, и осъдените лица с влезли в сила присъди.

**В броя на престъпленията и осъдените лица** за дадена отчетна година се включват тези, на които присъдата е влязла в сила през същата година.

**В броя на обвиняемите лица** се включват осъдените, условно осъдените, оправданите, освободените от наказание и лицата, на които делата са прекратени.

**В броя на осъдените лица** се включват всички осъдени лица на някакво наказание, включително и условно осъдените.

**В броя на престъпленията, завършили с осъждане**, се включват всички престъпления, завършили с осъждане, независимо дали са извършени от едно или повече лица.

**Възрастта на осъдените лица** е посочена в навършени години към момента на извършване на престъплението.

**Непълнолетни** са навършилите 14 години, но ненавършили 18 години лица.

**Пълнолетни** са лицата на възраст 18 и повече години.

**Осъдените непълнолетни лица** се включват в общия брой на осъдените лица.

**Наказателноотговорно** е пълнолетно лице, навършило 18-годишна възраст, което в състояние на вменяемост извърши престъпление.

**Непълнолетно лице** - навършило 14 години, но ненавършило 18 години, е наказателно - отговорно, ако е могло да разбира свойството и значението на деянието и да ръководи постъпките си.

Данните за престъпленията, завършили с осъждане, и осъдените лица са получени на основата на информация от изследвания на Националния статистически институт и данни от административен източник - Единната информационна система за противодействие на престъпността (ЕИСПП) .

Повече информация и данни за престъпленията, завършили с осъждане, и осъдените лица са достъпни в ИС „Инфостат” ([https://infostat.nsi.bg/infostat/pages/module.jsf?x\\_2=56](https://infostat.nsi.bg/infostat/pages/module.jsf?x_2=56)) и на сайта на НСИ ([www.nsi.bg](http://www.nsi.bg)), раздел „Правосъдие и престъпност”.