

НАСЕЛЕНИЕ И ДЕМОГРАФСКИ ПРОЦЕСИ В СОФИЙСКА ОБЛАСТ ПРЕЗ 2018 ГОДИНА

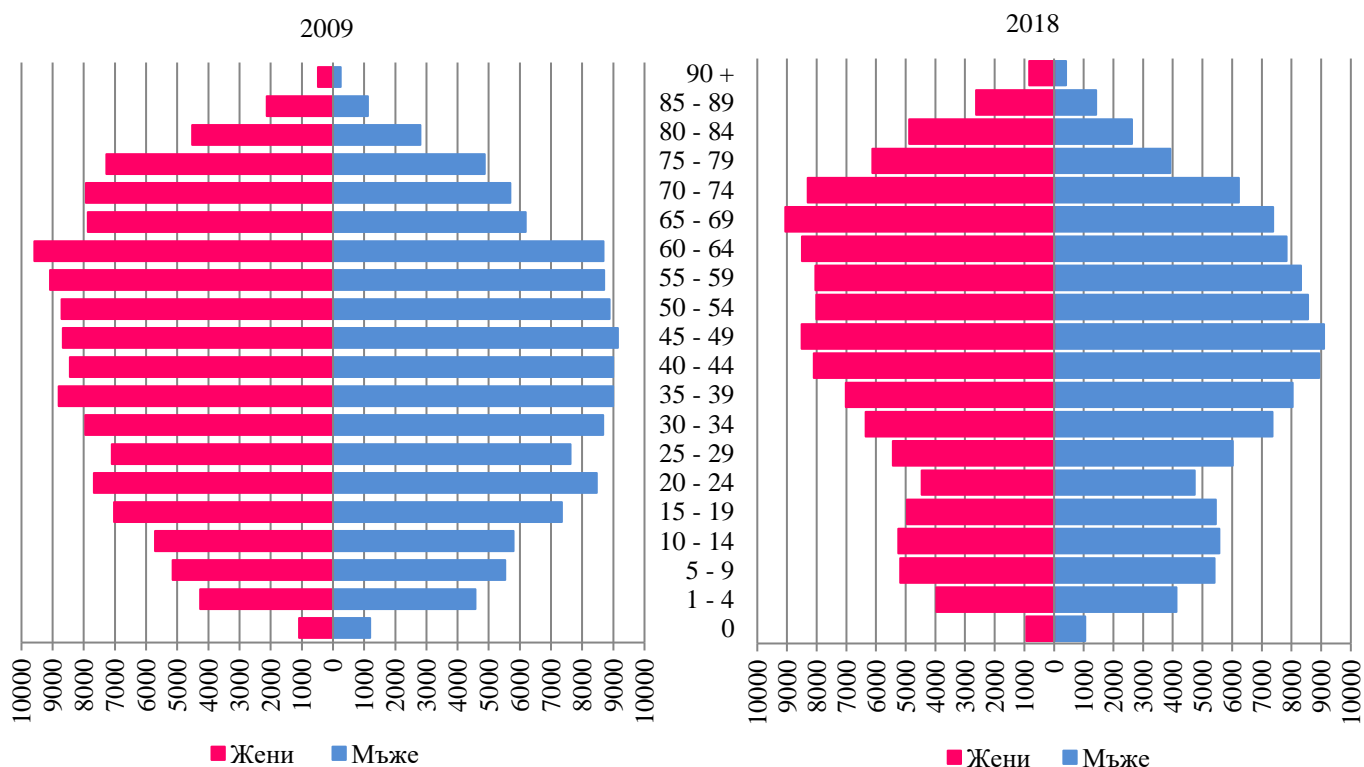
Към 31 декември 2018 г. населението на Софийска област е 229 041 души, което представлява 10.9% от населението на Югозападен район и 3.3% от населението на страната. В сравнение с 2017 г. населението на Софийска област намалява с 2 522 души, или с 1.1%.

Мъжете са 112 497 (49.1%), а жените – 116 544 (50.9%), което означава, че на 1 000 мъже се падат 1 036 жени. Броят на мъжете преобладава във възрастите до 59 години. С нарастването на възрастта се увеличават броят и относителният дял на жените от общото население на Софийска област. В Софийска област 61.5% от населението живее в градове, а 38.5% - в села.

И през 2018 г. продължава процесът на застаряване на населението. Към 31 декември лицата на 65 и повече навършени години са 53 797, или 23.5% от населението на областта. В сравнение с 2017 г. делът на населението в тази възрастова група нараства с 0.3 процентни пункта.

В Софийска област хората в трудоспособна възраст са 133 731 души като 53.7% от тях са мъже, а 46.3% са жени. В под трудоспособна възраст са 33 585 души, а 61 725 души са в над трудоспособна възраст.

Фиг. 1. Възрастова структура на населението на Софийска област към 31.12.2009 и 31.12.2018 година

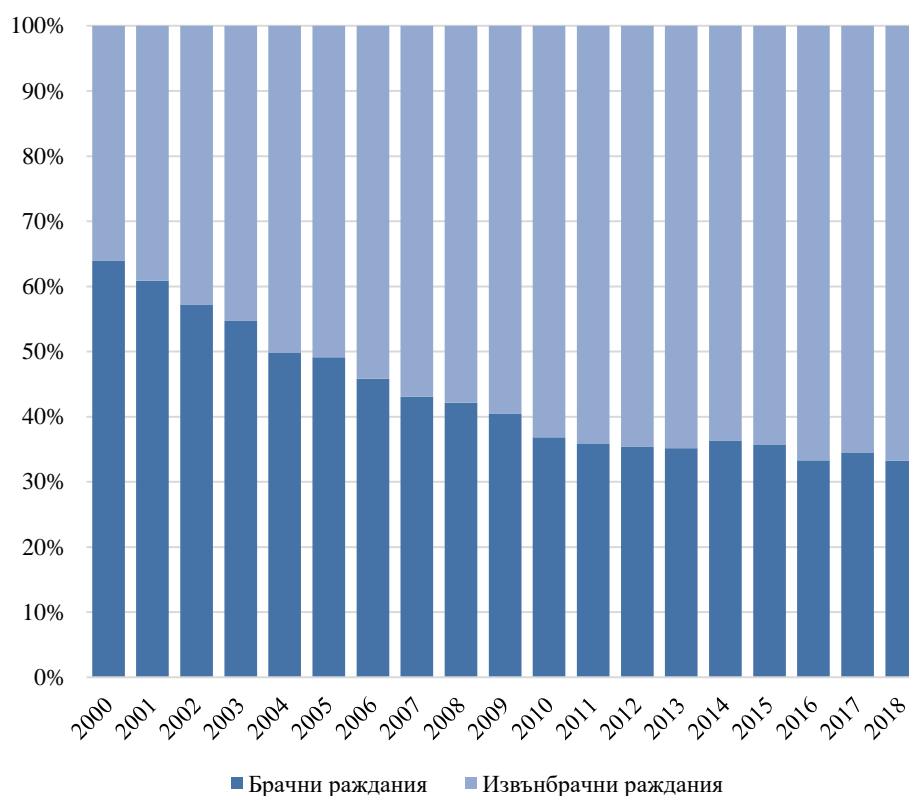




През 2018 г. в Софийска област са регистрирани 2 004 раждания, от които 99.2% са живородени деца – 1 988. От тях 53.1% са момчета и 46.9% са момичета. През 2018 г. са починали 4 246 души, като мъжете са 52.8%, а жените са 47.2%. Коефициентът на раждаемост в Софийска област е 8.6 ‰, а коефициентът на смъртност е 18.4‰.

По отношение на типа на раждане (брачно и извънбрачно) продължава тенденцията на преобладаващи извънбрачни раждания, като през 2018 г. те са 66.8%.

Фиг. 2. Брачни и извънбрачни раждания в Софийска област през периода 2000 – 2018 година

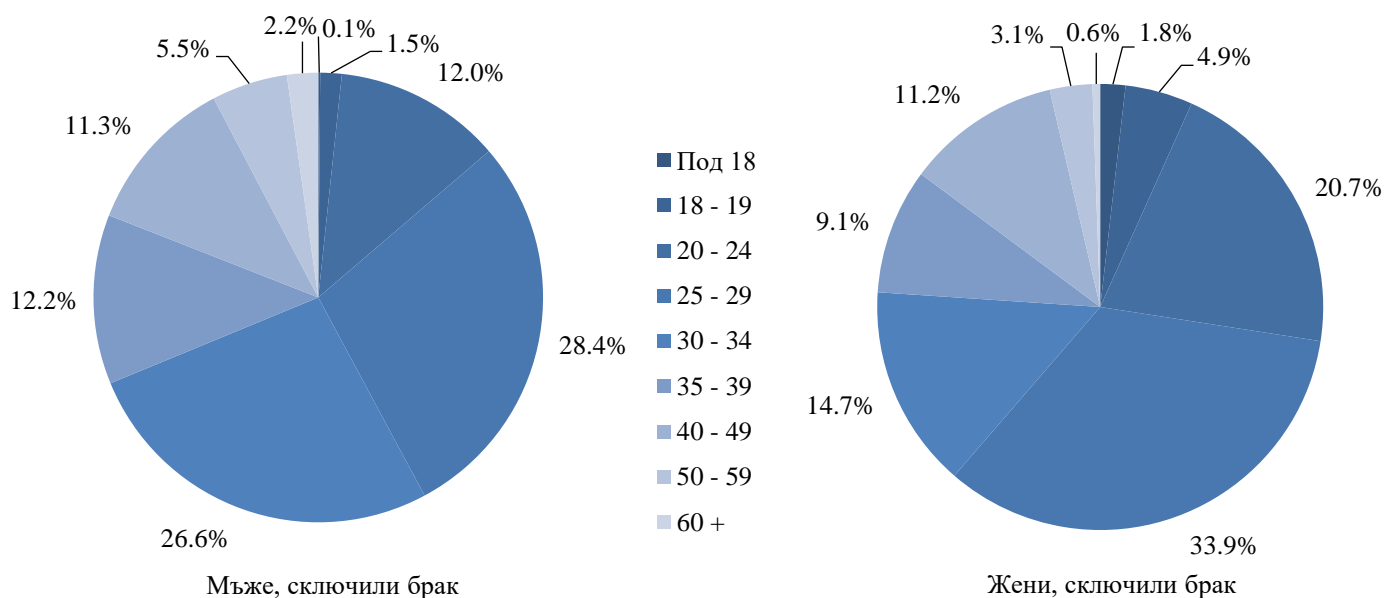


През 2018 г. в Софийска област 13.9% от жените, родили живородени деца, са на възраст под 20 години, а 2.6% са тези над 40 години.

През 2018 г. в Софийска област 714 двойки са сключили брак, като за 624 мъже и 605 жени това е било за първи път. При сключване на брак 13 жени са били под 18 години.



Фиг. 3. Възrastова структура на встъпилите в брак мъже и жени в Софийска област през 2018 година

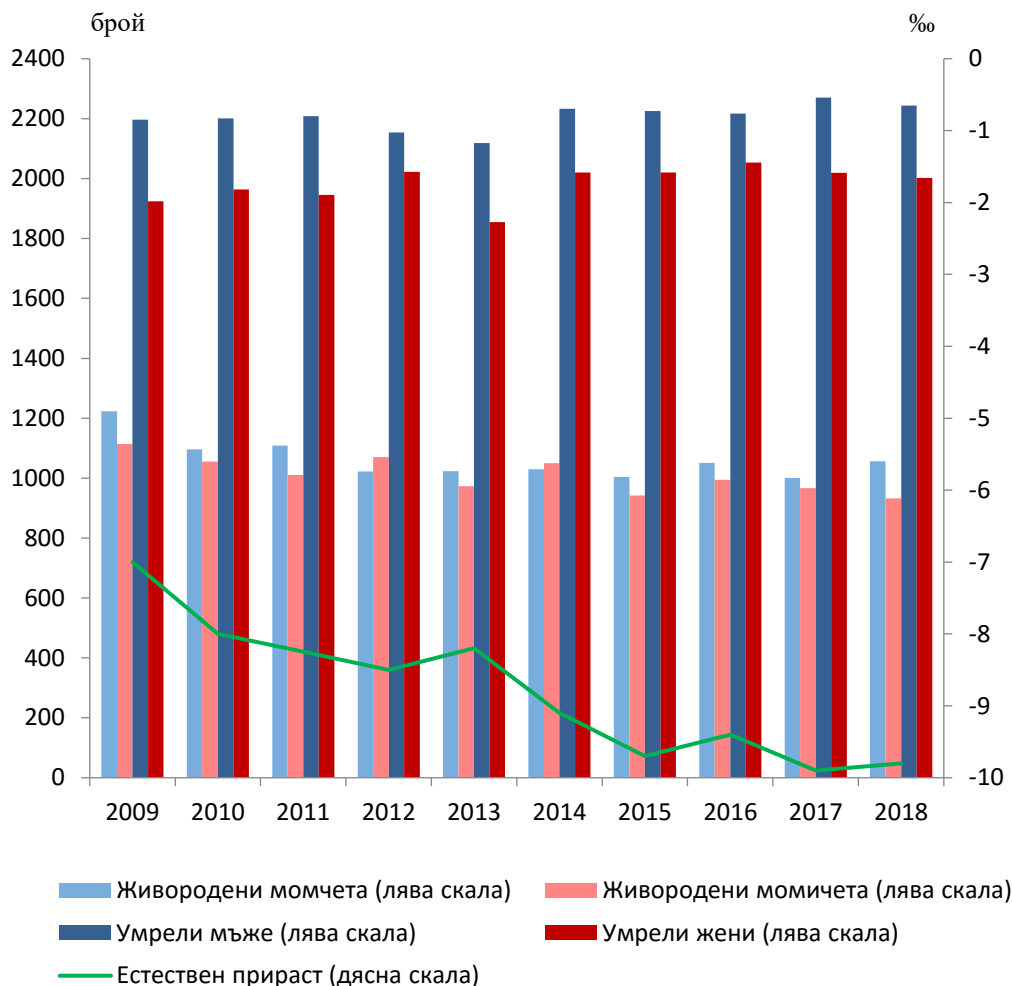


През 2018 г. разтрогнатите бракове в Софийска област са били 329, от които 211 в градовете, а 118 в селата.

Естественят прираст на населението в Софийска област следва негативната тенденция в страната. През 2018 г. той продължава да е отрицателен (-2 258 души) като коефициентът на естествен прираст е -9.8%.



Фиг. 4. Естествено движение на населението в Софийска област през периода 2009 – 2018 година



През 2018 г. в Софийска област обичайното си местоживееене са променили 9 966 лица. Лицата, които са се заселили в границите на Софийска област, са 4 851, а напусналите обичайното си местоживееене в Софийска област са 5 115. Поради географската си близост до област София (столица) най-много от заселилите се в Софийска област, са се изселили от София (столица) (2 145) и най-много от изселените от Софийска област са се заселили в област София (столица) (1 843). Лицата, напуснали населени места в Софийска област през 2018 г., за да заживеят в чужбина, са 936, а заселените в областта лица, мигрирали от чужбина са 334.



Методологични бележки

Броят и структурите на населението към края на всяка година се изчисляват на базата на данните от предходната година и данните за естественото и механичното движение на населението през текущата година.

Източник на данните за броя и структурите на населението е Информационна система „Демография“ в Националния статистически институт. Източник на данните за естественото и механичното движение на населението (раждания, умирения, бракове, разводи, вътрешна миграция) е Единната система за гражданска регистрация и административно обслужване на населението. Те се регистрират чрез документите образци ЕСГРАОН - ТДС: съобщение за раждане, съобщение за сключен граждански брак, съобщение за прекратен граждански брак, съобщение за смърт и адресна карта за промяна на настоящ адрес.

Източник на данните за външната миграция са Единната система за гражданска регистрация и административно обслужване на населението, образец ЕСГРАОН - ТДС: адресна карта за промяна на настоящ адрес; Националната агенция за приходите; Националният осигурителен институт; Министерството на вътрешните работи; Оценки на емиграционните потоци.

Данните за броя на населението и за настъпилите демографски събития в териториален разрез са представени според административно-териториалното устройство на страната към 31.12. на съответната година (населени места, общини, области) и статистически райони по настоящ адрес. Това е адресът, който отговаря на документално заявеното местоживееене на лицето.

Възрастта на населението в края на годината е изчислена към 31.12. в навършени години. Възрастта на лицата при настъпване на демографско събитие се изчислява в навършени години въз основа на датата на раждане и датата на съответното събитие, т.е. възрастта, която лицата са достигнали при настъпване на събитието.

При изчисляване на демографските показатели се използва съвкупността на средногодишното население. Средногодишният брой на населението е средна аритметична величина от изчисленото население към края на предходната и края на отчетната година.