

НАЕТИ ЛИЦА И СРЕДНА БРУТНА РАБОТНА ЗАПЛАТА В ОБЛАСТ ПЛЕВЕН ПРЕЗ ЧЕТВЪРТТО ТРИМЕСЕЧИЕ НА 2018 ГОДИНА (ПРЕДВАРИТЕЛНИ ДАННИ)

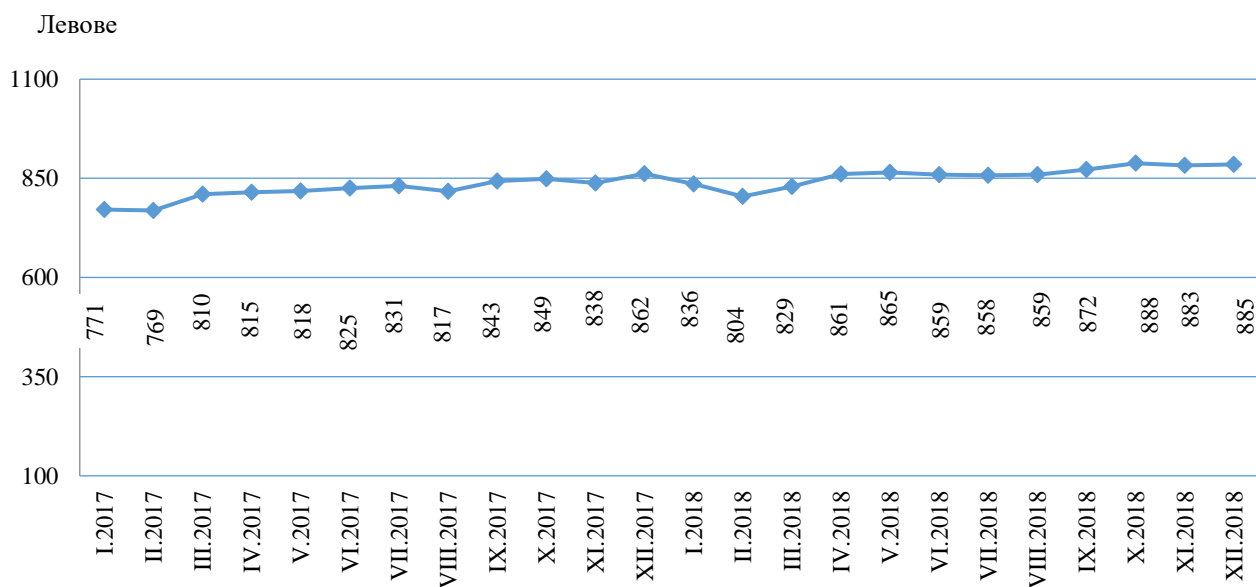
По предварителни данни на Националния статистически институт (НСИ) **наетите лица по трудово или служебно правоотношение** в област Плевен към края на декември 2018 г. намаляват с 1.3% спрямо края на септември 2018 г., като достигат 57.2 хиляди. Спрямо края на третото тримесечие на 2018 г. най-голямо увеличение на наетите лица се наблюдава в икономическите дейности: „Други дейности“ – с 8.2%, „Професионални дейности и научни изследвания“ – с 3.5%, „Създаване и разпространение на информация и творчески продукти: далекосъобщения“ – с 2.3% и „Образование“ – с 2.1%. Най-голямо намаление на наетите лица по трудово и служебно правоотношение е регистрирано в „Операции с недвижими имоти“ – с 15.9%, „Хотелиерство и ресторантьорство“ – с 11.6%, „Транспорт, складиране и пощи“ – с 5.1% и „Селско, горско и рибно стопанство“ – с 4.6%.

В структурата на наетите лица по икономически дейности през четвъртото тримесечие на 2018 г. най-голям е относителният дял на наетите по трудово и служебно правоотношение в дейностите „Преработваща промишленост“ – 27.3%, „Търговия, ремонт на автомобили и мотоциклети“ – 17.0%, „Хуманно здравеопазване и социална работа“ – 10.5% и „Образование“ – 10.0%.

В края на декември 2018 г. наетите лица по трудово или служебно правоотношение в област Плевен са с 0.5% или с 0.3 хил. по-малко в сравнение със същия период на предходната година, като най-голямо намаление на наетите се наблюдава в икономическите дейности: „Преработваща промишленост“ – с 1.0 хил., „Операции с недвижими имоти“ – с 0.2 хиляди.

Средната брутна месечна работна заплата за октомври 2018 г. е 888 лв., за ноември – 883 лв. и за декември – 885 лева.

Фиг.1. Средна брутна работна заплата общо за област Плевен по месеци

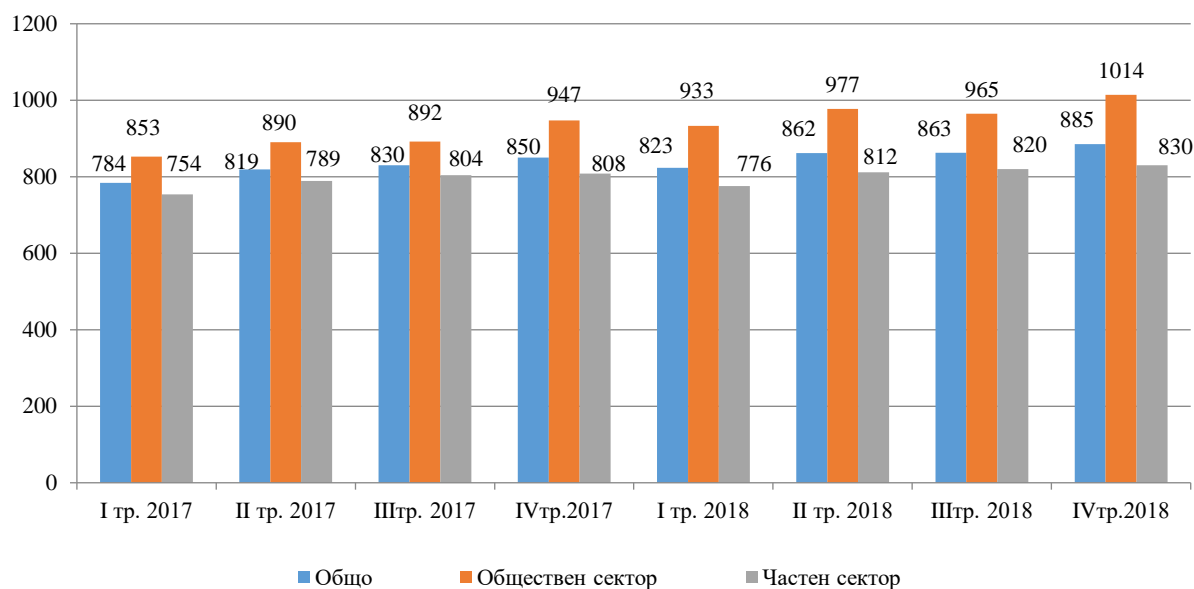


През четвъртото тримесечие на 2018 г. средната месечна работна заплата за област Плевен е 885 лв. и е повече спрямо третото тримесечие на 2018 г. – с 2.5%. За обществения сектор средната месечна работна заплата е 1 014 лв., а за частния - 830 лева.

През четвъртото тримесечие на 2018 г. средната месечна работна заплата за област Плевен нараства с 4.1% в сравнение с четвъртото на 2017 г., като най-голямо е увеличението в икономическите дейности: „Производство и разпределение на електрическа и топлинна енергия и газообразни горива“ – с 16.5%, „Хотелиерство и ресторантьорство“ – с 13.9%, „Професионални дейности и научни изследвания“ – с 12.8% и „Добивна промишленост“ – с 12.4%.

Фиг.2. Средна брутна месечна работна заплата по сектори

Левове



Спрямо същия период на предходната година средната месечна работна заплата през четвъртото тримесечие на 2018 г. в обществения сектор нараства с 7.1%, а в частния сектор – с 2.7%.

Най-високо средномесечно трудово възнаграждение през четвъртото тримесечие на 2018 г. са получили наетите лица по трудово и служебно правоотношение в следните икономически дейности:

„Производство и разпределение на електрическа и топлинна енергия и газообразни горива“ – 1 687 лв.;

„Селско, горско и рибно стопанство“ – 1 191 лв.;

„Финансови и застрахователни дейности“ – 1 128 лв.;

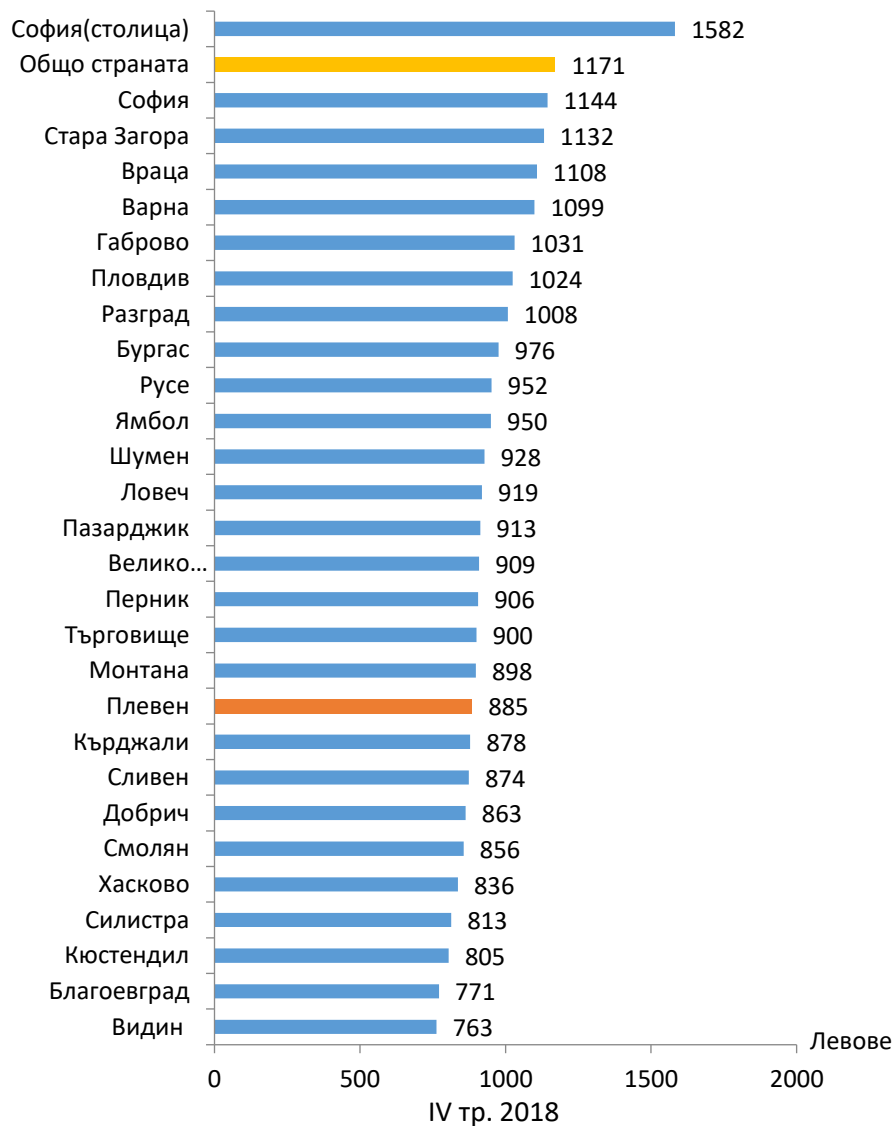
„Хуманно здравеопазване и социална работа“ – 1 126 лв.;

„Държавно управление“ – 1 078 лв.;

„Образование“ – 1 078 лв.

В сравнение с останалите области на страната през четвъртото тримесечие област Плевен е на 19 -то място по показател средна работна заплата. Най-висока работна заплата получават наетите в областите София (столица) – 1 582 лв., София – 1 144 лв., Стара Загора – 1 132 лв. и Враца – 1 108 лв.

Фиг.3. Средна брутна работна заплата по области



Методологични бележки

Данните са получени от тримесечното Наблюдение на наетите лица, отработеното време, средствата за работна заплата и други разходи за труд, което има за цел да изследва текущото състояние и динамика на основни аспекти на пазара на труда. Наблюдението е репрезентативно, като се използва стратифицирана случайна извадка от предприятия. Генералната съвкупност се стратифицира по следните критерии: териториален признак - 28 административни области, икономическа дейност по КИД - 2008 и размер на предприятието според броя на наетите лица.

Методологията на тримесечното наблюдение на наетите лица, отработеното време, средствата за работна заплата и други разходи за труд, както и актуални данни, могат да бъдат намерени на сайта на НСИ: <http://www.nsi.bg/sites/методология>; <http://www.nsi.bg/данни>.

Наети лица по трудово и служебно правоотношение по икономически дейности в област Плевен¹

<i>Икономически дейности</i>	(Списъчен брой в края на месеца)		
	2018		
	октомври	ноември	декември
Общо	58 269	57 997	57 246
Селско, горско и рибно стопанство	3 793	3 769	3 626
Добивна промишленост	595	599	593
Преработваща промишленост	16 106	15 759	15 653
Производство и разпределение на електрическа и топлинна енергия и на газообразни горива	506	509	507
Доставяне на води; канализационни услуги, управление на отпадъци и възстановяване	994	988	980
Строителство	2 515	2 610	2 419
Търговия; ремонт на автомобили и мотоциклети	9 806	9 811	9 731
Транспорт, складиране и пощи	2 397	2 376	2 241
Хотелиерство и ресторантьорство	1 576	1 525	1 502
Създаване и разпространение на информация и творчески продукти; далекосъобщения	331	321	312
Финансови и застрахователни дейности	505	505	514
Операции с недвижими имоти	369	344	322
Професионални дейности и научни изследвания	998	994	989
Административни и спомагателни дейности	1 559	1 585	1 588
Държавно управление	3 338	3 346	3 336
Образование	5 703	5 757	5 749
Хуманно здравеопазване и социална работа	6 024	6 027	6 015
Култура, спорт и развлечения	664	657	655
Други дейности	490	515	514

¹ Предварителни данни.

Таблица 2

Средна брутна месечна работна заплата на наетите по трудово и служебно
правоотношение по икономически дейности в област Плевен²

(Левове)

Икономически дейности	2018		
	октомври	ноември	декември
Общо	888	883	885
Селско, горско и рибно стопанство	1 200	1 194	1 179
Добивна промишленост	1 016	1 016	929
Преработваща промишленост	863	904	870
Производство и разпределение на електрическа и топлинна енергия и на газообразни горива	1 340	1 353	2 362
Доставяне на води; канализационни услуги, управление на отпадъци и възстановяване	799	819	810
Строителство	729	711	577
Търговия; ремонт на автомобили и мотоциклети	649	642	664
Транспорт, складиране и пощи	601	613	632
Хотелиерство и ресторантьорство	556	564	580
Създаване и разпространение на информация и творчески продукти; далекосъобщения	609	631	605
Финансови и застрахователни дейности	1 141	1 108	1 133
Операции с недвижими имоти	827	825	865
Професионални дейности и научни изследвания	859	880	876
Административни и спомагателни дейности	543	520	520
Държавно управление	1 192	1 018	1 025
Образование	1 124	1 030	1 080
Хуманно здравеопазване и социална работа	1 100	1 146	1 132
Култура, спорт и развлечения	726	760	796
Други дейности	588	598	595

² Предварителни данни.