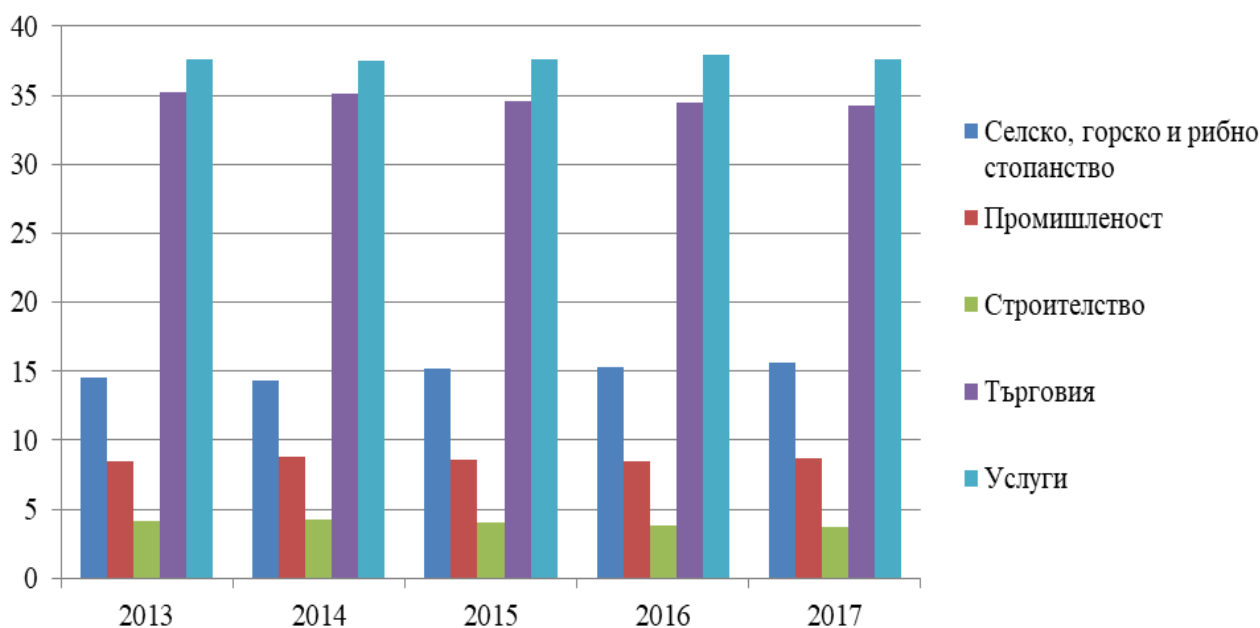




## ДЕЙНОСТ НА НЕФИНАНСОВИТЕ ПРЕДПРИЯТИЯ<sup>1</sup> В ОБЛАСТ ДОБРИЧ ПРЕЗ 2017 ГОДИНА

По данни на Националния статистически институт, годишен отчет за дейността си през 2017 г. са представили общо 9 463 нефинансовите предприятия, от област Добрич, или с 1.1% по-малко в сравнение с предходната година.

**Фиг. 1. Относителен дял на предприятията по икономически сектори и по години**



Най-голяма е групата на микропредприятията (до 9 заети) – 8 832 предприятия. Броят на малките предприятия (от 10 до 49 заети) е 556, а на средните (от 50 до 249 заети) е 67. Големите предприятия (с 250 и повече заети) са 8.

Броят на активните нефинансови предприятия е най-голям в община град Добрич - 54.8% и в община Балчик - 13.9% от общия брой за областта.

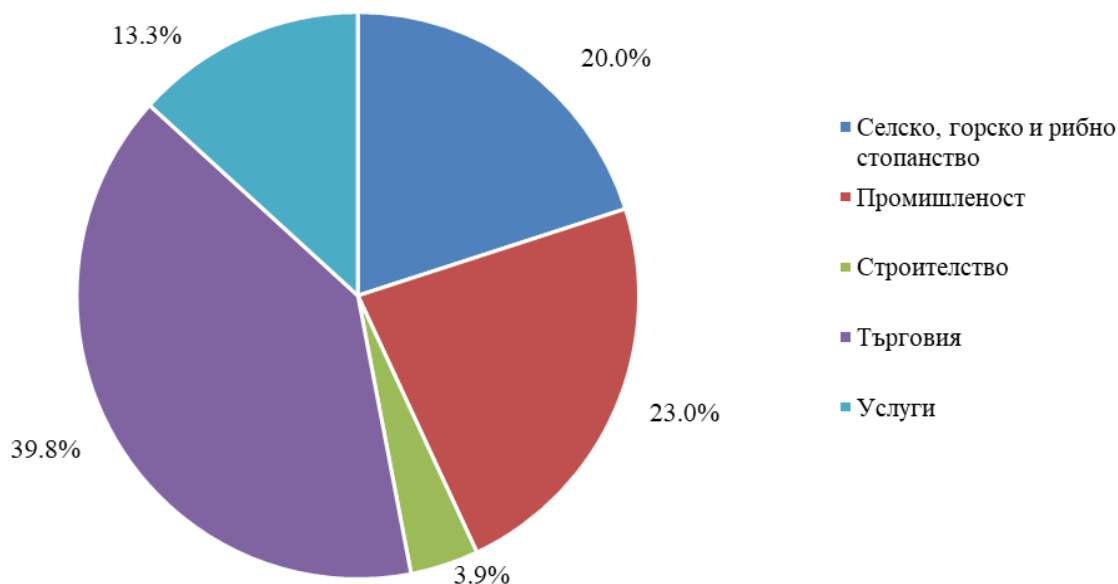
Произведената продукция в област Добрич възлиза на 2 374 млн. лв., като е отчетен ръст от 8.1% спрямо 2016 година. Водещ в икономиката на областта е сектор „Селско, горско и рибно стопанство“, с дял на произведената продукция - 31.4%, следван от сектор „Преработваща промишленост“ - с 23.2%.

Нетните приходи от продажби достигат 3 667 млн. лв., като е отчетено повишение от 6.2% в сравнение с предходната година. Предприятия от сектор „Търговия; ремонт на автомобили и мотоциклети“ са реализирали най-голям дял от нетните приходи - 39.8%, следвани от предприятията от секторите „Селско, горско и рибно стопанство“ и „Преработваща промишленост“ - съответно 20.0 и 16.8%.

<sup>1</sup> В обхвата на нефинансовите предприятия са включени всички сектори по КИД - 2008 с изключение на „Финансови и застрахователни дейности“, „Държавно управление“, „Дейности на организации с нестопанска цел“ и „Дейности на домакинствата“.

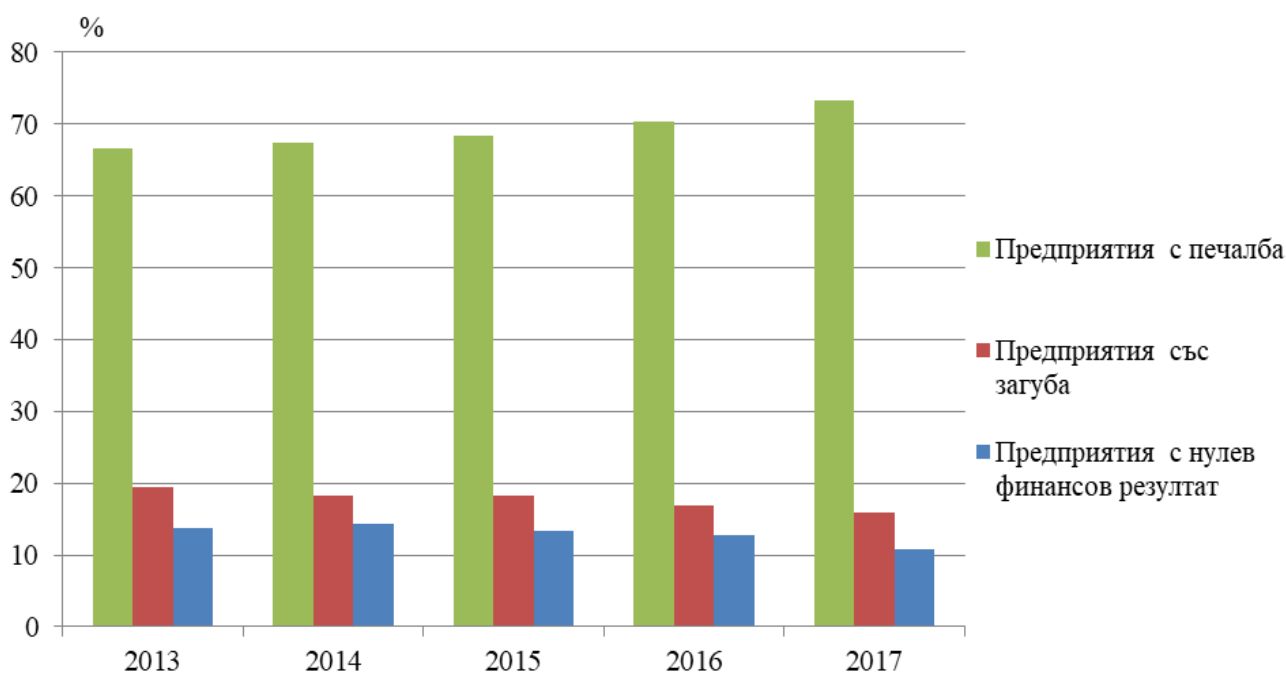


**Фиг.2. Разпределение на нетните приходи от продажби за 2017 г. по икономически сектори**



Предприятията в областта приключват годината с положителен финансов резултат от 273 млн. лв., или с 20.0% повече от 2016 година. През 2017 година 6 939 предприятия са реализирали печалба, 1500 - загуба и 1024- нулев финансов резултат.

**Фиг. 3. Относителен дял на предприятията според финансовия резултат по години**



Заетите лица в нефинансовите предприятия на областта са 37 906 лица, което е с 0.3% повече от 2016 година.



### Методологични бележки

**Обхват** - всички сектори по КИД - 2008 с изключение на „Финансови и застрахователни дейности“, „Държавно управление“, „Дейности на организации с нестопанска цел“ и „Дейности на домакинствата“.

**Брой предприятия** - всички нефинансови предприятия, които са били активни през цялата или част от референтната година и са представили годишен отчет за дейността си в НСИ и/или НАП.

**Оборот** - стойността на всички приходи от продажби на собствена продукция, купени и продадени в същия вид стоки, предоставени услуги и продадени суровини и материали, включително начислените акцизи, които са фактурирани през отчетния период. Не се включват приходите от продажби на дълготрайни активи, приходите от финансираня, финансовите и извънредните приходи. В стойността на оборота не се включват и начислените данъци от вида на данъка върху добавената стойност (ДДС), които са за сметка на крайния потребител.

**Произведена продукция** - стойността на оборота, намалена с балансовата стойност на продадените активи, без тази на собствените дълготрайни активи. В нея се включва и изменението на запасите от продукция и незавършено производство, както и стойността на направените разходи за придобиване на активи по стопански начин.

**Финансов резултат** - разликата между печалбата и загубата за дадено ниво на агрегация.

**Заети лица** - всички лица, работещи в дадено предприятие на пълно или непълно работно време, включително сезонните и надомните работници (преизчислени в еквивалент на пълна заетост), работещите собственици, наетите по договор за управление и контрол, наетите по извънтрудови правоотношения (граждански договори), които не работят при друг работодател, и неплатените семейни работници.