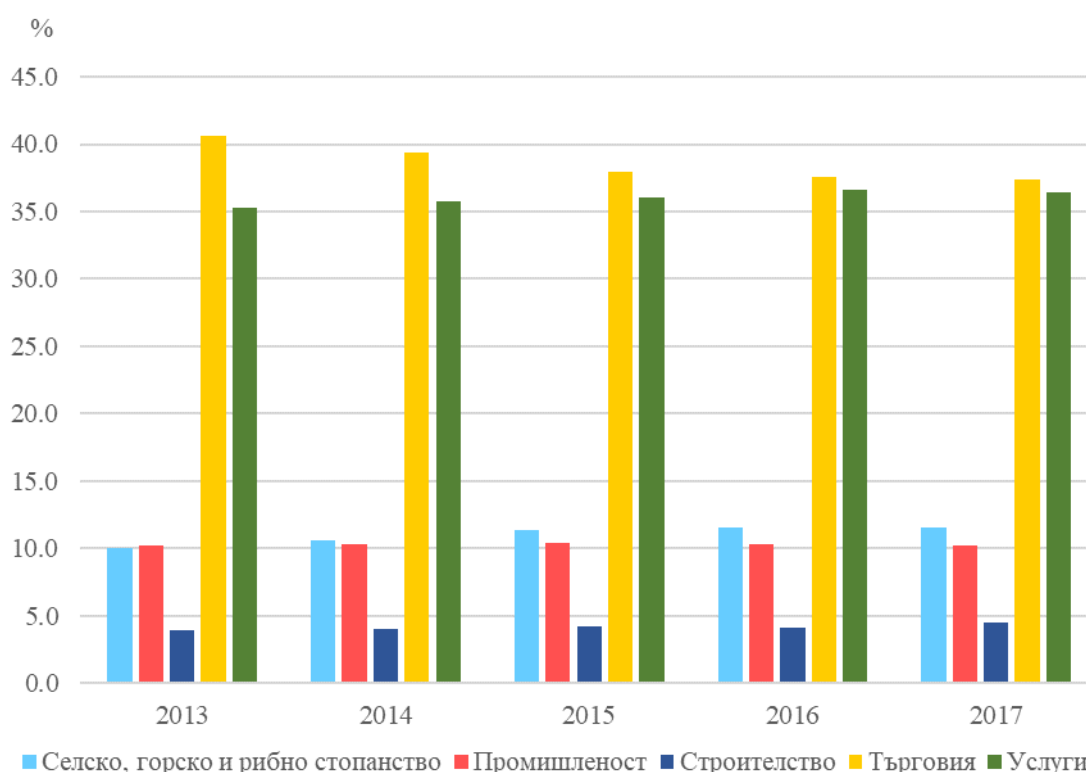


## ДЕЙНОСТ НА НЕФИНАНСОВИТЕ ПРЕДПРИЯТИЯ<sup>1</sup> В ОБЛАСТ ШУМЕН ПРЕЗ 2017 ГОДИНА

По данни на Националния статистически институт, годишен отчет за дейността си през 2017 г. са представили общо 6 917 нефинансови предприятия, осъществявали дейност в област Шумен, или с 0.5% повече в сравнение с 2016 година.

**Фиг. 1. Относителен дял на предприятията в област Шумен по икономически сектори и по години**



Най-голям относителен дял имат нефинансовите предприятия от сектор „Търговия; ремонт на автомобили и мотоциклети” - 37.4%. В сектор „Селско, горско и рибно стопанство“ този дял е 11.5% и в сектор „Преработваща промишленост” - 9.7%.

Най-голяма е групата на микропредприятията (до 9 заети) - 6 367, които са 92.0% от предприятията в областта. Броят на малките предприятия (от 10 до 49 заети) е 449, а на средните (от 50 до 249 заети) - 82. Големите предприятия (с 250 и повече заети) са 19.

На територията на община Шумен са извършвали дейност 67.6% от активните нефинансови предприятия в областта.

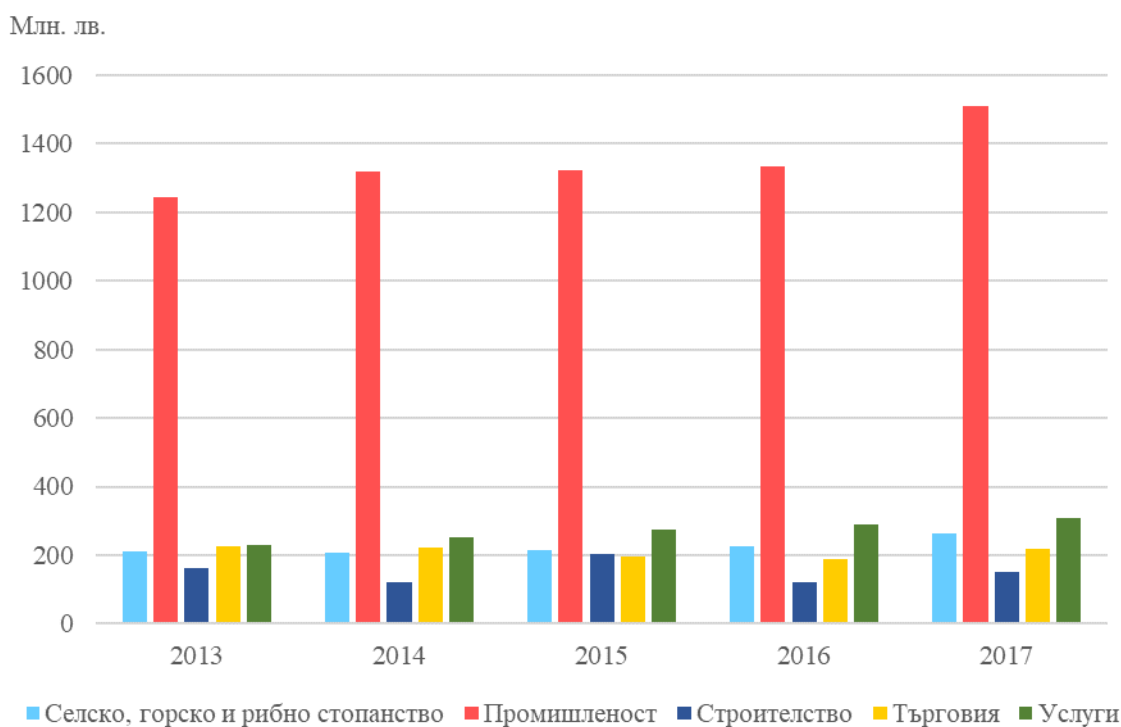
<sup>1</sup>В обхвата на нефинансовите предприятия са включени всички сектори по КИД - 2008 с изключение на „Финансови и застрахователни дейности“, „Държавно управление“, „Дейности на организации с нестопанска цел“ и „Дейности на домакинствата“.



Нетните приходи от продажби в област Шумен достигат 3 436 млн. лв., като е отчетено увеличение с 9.7% в сравнение с предходната година. Промишлените предприятия са реализирали най-голям дял от нетните приходи - 44.0%.

Произведената продукция в област Шумен през 2017 г. възлиза на 2 455 млн. лв., като е отчетен ръст от 13.5% спрямо 2016 година. Водещ в областта по този показател е сектор „Преработваща промишленост“, където са създадени 59.5% от произведената продукция в областта.

**Фиг. 2. Произведена продукция в област Шумен**  
**по икономически сектори и по години**



За 2017 г. 76.9% от предприятията в областта са приключили с печалба, 12.7% със загуба и 10.4% с нулев финансов резултат.

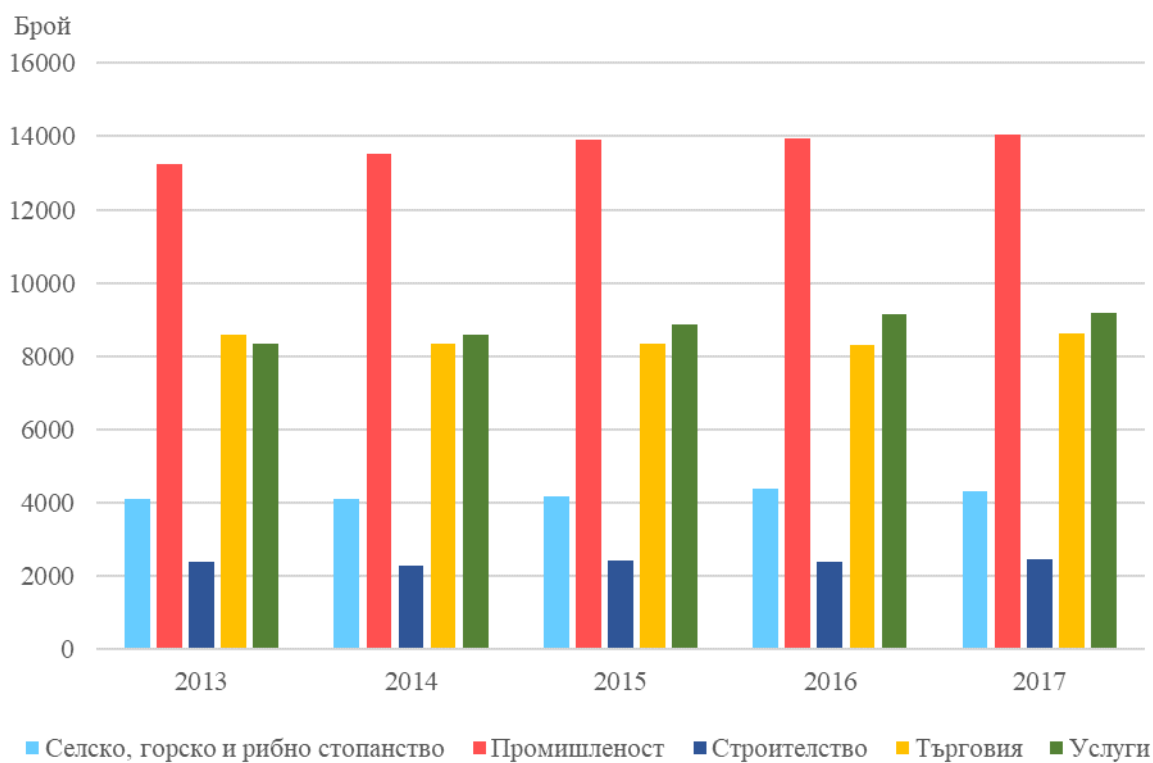
Заетите лица в нефинансовите предприятия в област Шумен са 38 621. Най-висок е дялът на заетите лица в сектор „Преработваща промишленост“ - 13 214 и сектор „Търговия; ремонт на автомобили и мотоциклети“ - 8 609, които формират 56.5% от общия брой на заетите в областта.

Микропредприятията формират 31.7% от заетите в областта, малките - 23.2%, средните - 17.3% и големите предприятия - 27.8%.

С най-голям относителен дял на заетите лица в нефинансовите предприятия в областта е община Шумен - 74.7%, следвана от общини Нови пазар - 7.0%, Велики Преслав - 5.1% и Каспичан - 4.9%.



**Фиг. 3. Заети лица в област Шумен по икономически сектори и по години**





### Методологични бележки

**Обхват** - всички сектори по КИД - 2008 с изключение на „Финансови и застрахователни дейности“, „Държавно управление“, „Дейности на организации с нестопанска цел“ и „Дейности на домакинствата“.

**Брой предприятия** - всички нефинансови предприятия, които са били активни през цялата или част от референтната година и са представили годишен отчет за дейността си в НСИ и/или НАП.

**Оборот** - стойността на всички приходи от продажби на собствена продукция, купени и продадени в същия вид стоки, предоставени услуги и продадени суровини и материали, включително начислените акцизи, които са фактурирани през отчетния период. Не се включват приходите от продажби на дълготрайни активи, приходите от финансираня, финансовите и извънредните приходи. В стойността на оборота не се включват и начислените данъци от вида на данъка върху добавената стойност (ДДС), които са за сметка на крайния потребител.

**Произведена продукция** - стойността на оборота, намалена с балансовата стойност на продадените активи, без тази на собствените дълготрайни активи. В нея се включва и изменението на запасите от продукция и незавършено производство, както и стойността на направените разходи за придобиване на активи по стопански начин.

**Финансов резултат** - разликата между печалбата и загубата за дадено ниво на агрегация.

**Заети лица** - всички лица, работещи в дадено предприятие на пълно или непълно работно време, включително сезонните и надомните работници (преизчислени в еквивалент на пълна заетост), работещите собственици, наетите по договор за управление и контрол, наетите по извънтрудови правоотношения (граждански договори), които не работят при друг работодател, и неплатените семейни работници.