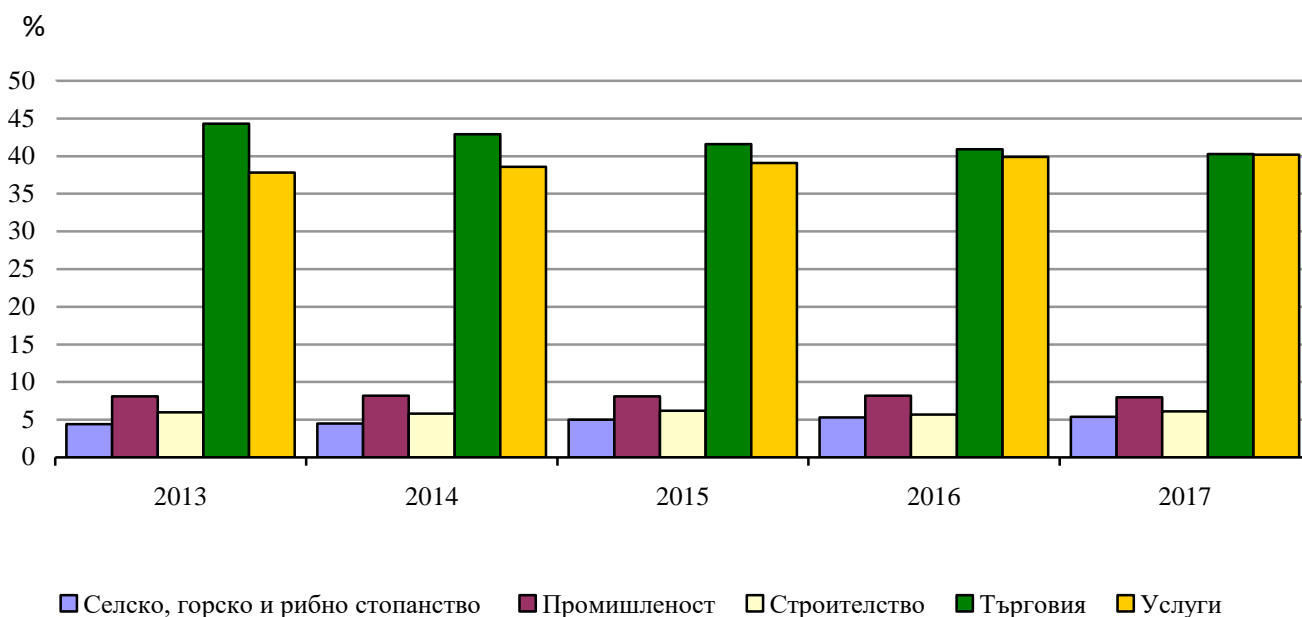




## ДЕЙНОСТ НА НЕФИНАНСОВИТЕ ПРЕДПРИЯТИЯ В ОБЛАСТ ПЕРНИК ПРЕЗ 2017 ГОДИНА

По данни на Националния статистически институт, годишен отчет за дейността си през 2017 г. са представили общо 5 302 **нефинансови предприятия** от област Перник, или с 0.2% по-малко в сравнение с 2016 година.

**Фиг. 1. Относителен дял на предприятията по икономически сектори и по години**



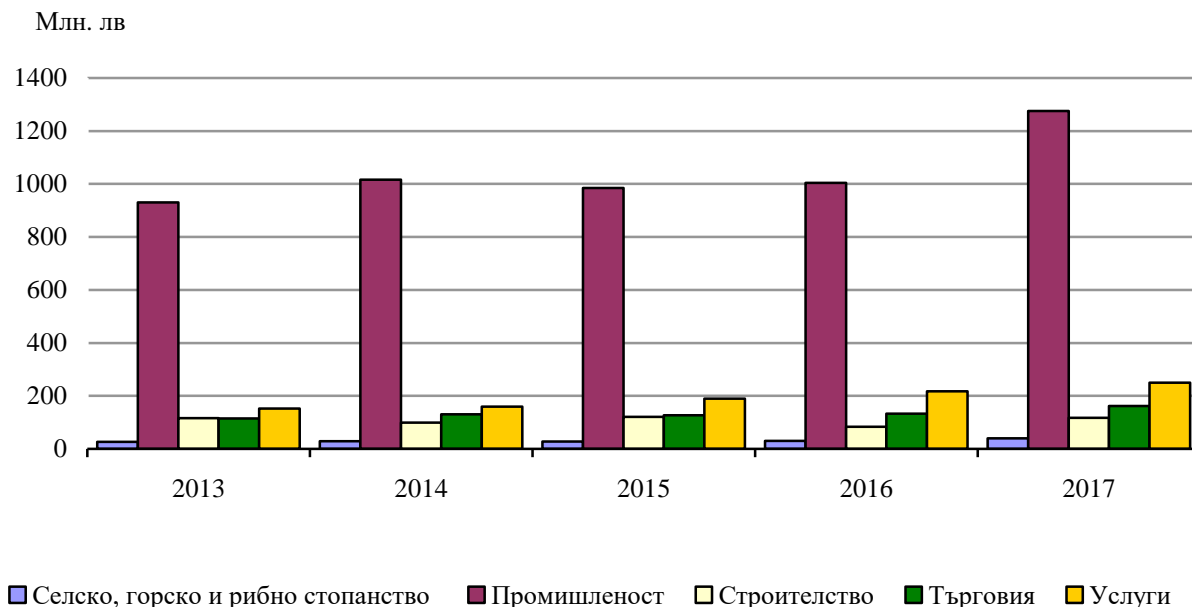
Най-голяма е групата на микропредприятията (до 9 заети) - 4 954 предприятия. Броят на малките предприятия (от 10 до 49 заети) е 283, а на средните (от 50 до 249 заети) е 54. Големите предприятия (с 250 и повече заети) са 11.

Нетните приходи от продажби в област Перник достигат 2 489 млн. лв., като е отчетено увеличение с 26.0% в сравнение с предходната година. Промислените предприятия са реализирали най-голям дял от нетните приходи - 56.1%, а предприятията от сектори „Търговия; ремонт на автомобили и мотоциклети“ и „Строителство“ съответно - 26.6 и 4.7%.

Произведената продукция в област Перник през 2017 г. възлиза на 1 844 млн. лв., като е отчетен ръст от 25.5% спрямо 2016 година. Водещ в икономиката на областта е сектор „Преработваща промишленост“, където са създадени 61.0% от произведената продукция.

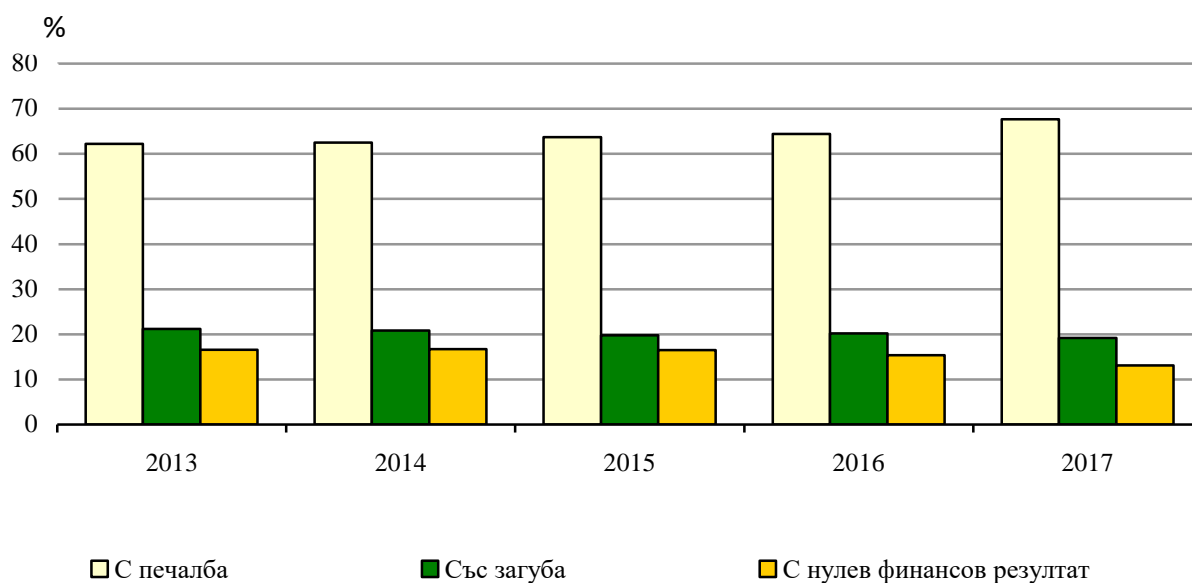


**Фиг. 2. Произведена продукция по икономически сектори и по години**



През 2017 година 67.7% от предприятията в областта са приключили финансовата година с печалба, 19.2% със загуба и 13.1% с нулев резултат.

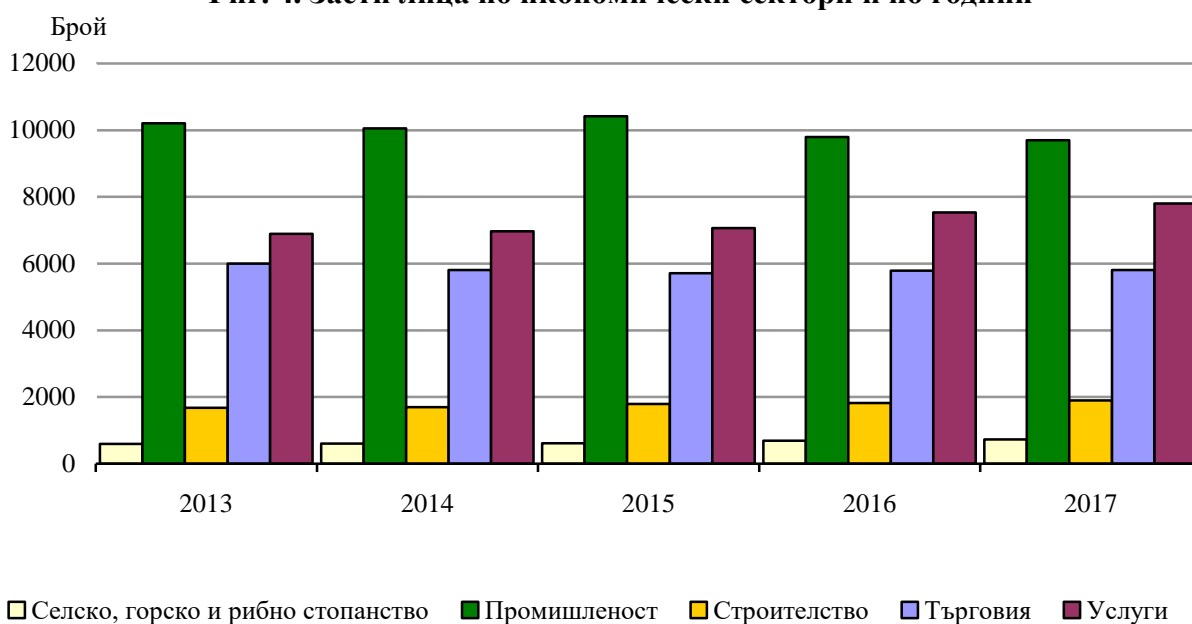
**Фиг. 3. Относителен дял на предприятията според финансовия резултат по години**





Броят на заетите лица в нефинансовите предприятия в областта през 2017 г. е 25 935, или с 1.2% повече в сравнение с предходната година.

**Фиг. 4. Заети лица по икономически сектори и по години**



Броят на активните нефинансови предприятия е най-голям в община Перник - 4 155, или 78.4% от общия брой в областта, а най-млък в община Ковачевци - 48, или 0.9%.



### Методологични бележки

**Обхват** - всички сектори по КИД - 2008 с изключение на „Финансови и застрахователни дейности“, „Държавно управление“, „Дейности на организации с нестопанска цел“ и „Дейности на домакинствата“.

**Брой предприятия** - всички нефинансови предприятия, които са били активни през цялата или част от референтната година и са представили годишен отчет за дейността си в НСИ и/или НАП.

**Оборот** - стойността на всички приходи от продажби на собствена продукция, купени и продадени в същия вид стоки, предоставени услуги и продадени суровини и материали, включително начислените акцизи, които са фактурирани през отчетния период. Не се включват приходите от продажби на дълготрайни активи, приходите от финансираня, финансовите и извънредните приходи. В стойността на оборота не се включват и начислените данъци от вида на данъка върху добавената стойност (ДДС), които са за сметка на крайния потребител.

**Произведена продукция** - стойността на оборота, намалена с балансовата стойност на продадените активи, без тази на собствените дълготрайни активи. В нея се включва и изменението на запасите от продукция и незавършено производство, както и стойността на направените разходи за придобиване на активи по стопански начин.

**Финансов резултат** - разликата между печалбата и загубата за дадено ниво на агрегация.

**Заети лица** - всички лица, работещи в дадено предприятие на пълно или непълно работно време, включително сезонните и надомните работници (преизчислени в еквивалент на пълна заетост), работещите собственици, наетите по договор за управление и контрол, наетите по извънтрудови правоотношения (граждански договори), които не работят при друг работодател, и неплатените семейни работници.