



ДЕЙНОСТ НА НЕФИНАНСОВИТЕ ПРЕДПРИЯТИЯ В ОБЛАСТ БУРГАС ПРЕЗ 2017 ГОДИНА

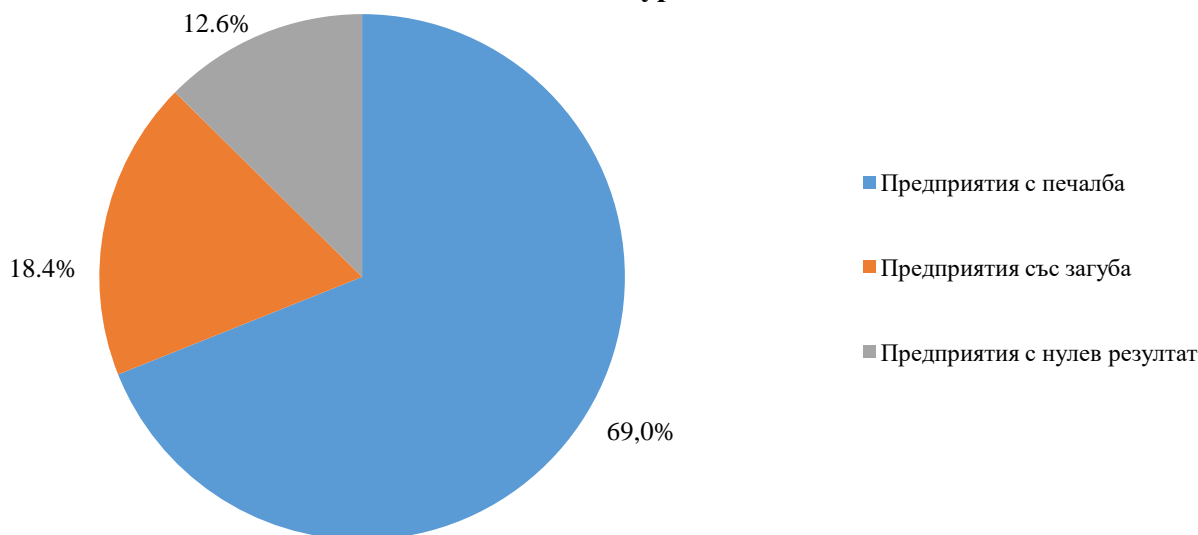
1. Общ преглед

За област Бургас в Националния статистически институт годишен отчет за дейността си през 2017 г. са представили общо 30 070 нефинансови предприятия, в които работят 122 937 лица, произведена е продукция за 12 939 млн. лв и е реализирана добавена стойност по факторни разходи за 2 949 млн. лева. Нетните приходи от продажби достигат 16 249 млн. лв. и са с 13.8% повече от предходната година.

В областта преобладават микропредприятията (до 9 заети) - 93.9% от общия брой, в които е произведена продукция за 1 992 млн. лв. по текущи цени или 15.4% от общата за областта. Следват малките предприятия (от 10 до 49 заети) - 5.2% от всички, които са произвели продукция за 1 660 млн. лв. с относителен дял от 12.8%. Средните предприятия (от 50 до 249 заети) са 0.8% от общия брой и произвеждат продукция за 1 416 млн. лв. и дял от 11.0%. Големите предприятия (над 250 заети) - 0.1% от всички и съответно 7 871 млн. лв. произведена продукция и дял от 60.8%.

През 2017 г. нефинансовите предприятия, реализирали печалба, са 20 733, със загуба приключват 5 547, и с нулев резултат 3 790.

Фиг. 1. Структура на предприятията според финансовия резултат в област Бургас





2. Селско, горско и рибно стопанство

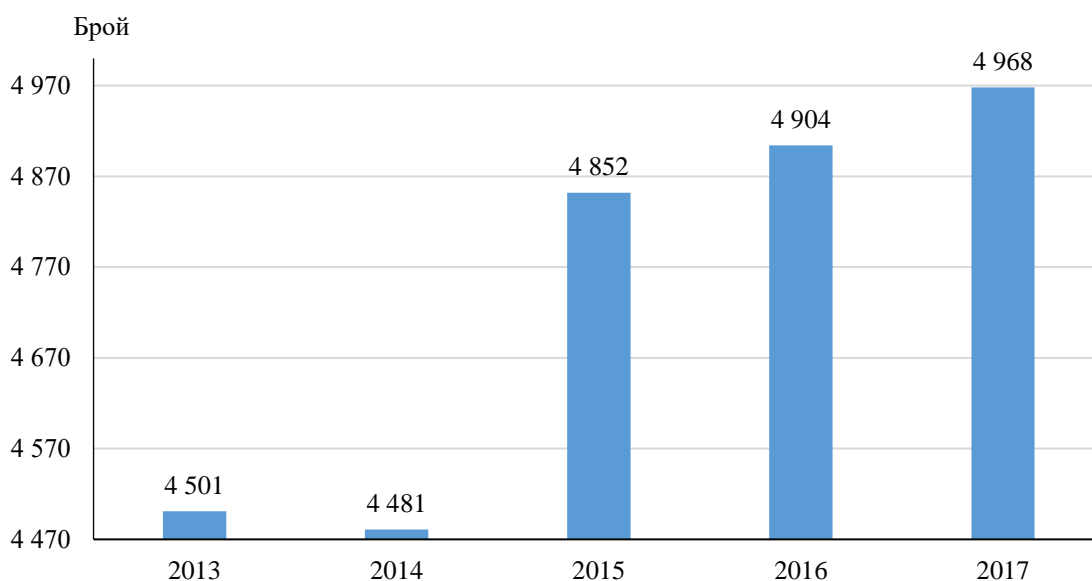
Годишен отчет за дейността си през 2017 г. са представили 1 543 предприятия от този сектор, или 5.1% от общия брой на отчетените в НСИ за област Бургас.

Нетните приходи от продажби в аграрния сектор през 2017 г. достигат 351 млн. лева, по текущи цени, или със 7.7% повече в сравнение с предходната година.

Добавената стойност по факторни разходи е 176 млн. лв., или с 21.7% повече спрямо 2016 година.

През 2017 г. в сектор „Селско, горско и рибно стопанство“ е произведена продукция в размер на 326 млн. лв., или с 9.3% повече в сравнение с предходната година.

Броят на заетите лица достига 4 968 и формира относителен дял от 4.0% от общия брой на заетите лица в нефинансовите предприятия за областта.



3. Промисленост

Годишен отчет за дейността си през 2017 г. са представили 1 571 промишлени предприятия, или 5.2% от общия брой на отчетените в НСИ за област Бургас.

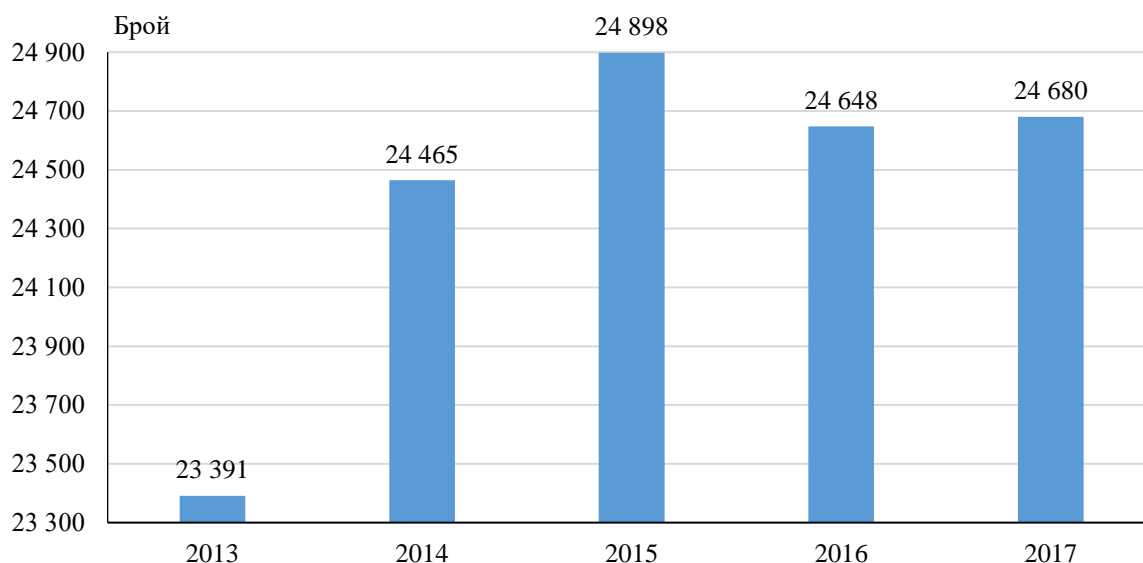
Нетните приходи от продажби в промишлеността през 2017 г. по текущи цени достигат 7 791 млн. лева. Спрямо 2016 г. дялът на сектор „Преработваща промишленост“ в нетните приходи от продажби за областта нараства с 3.2 пункта.

Добавената стойност по факторни разходи е 1 004 млн. лв., или с 5.6% по-малко спрямо 2016 година.

През 2017 г. в промишлеността е произведена продукция в размер на 8 102 млн. лв., или с 15.0% повече в сравнение с предходната година.



В промишления сектор през 2017 г. броят на заетите лица достига 24 618 и формира най-голям дял - 20.0% от общия брой на заетите в нефинансовите предприятия за областта.



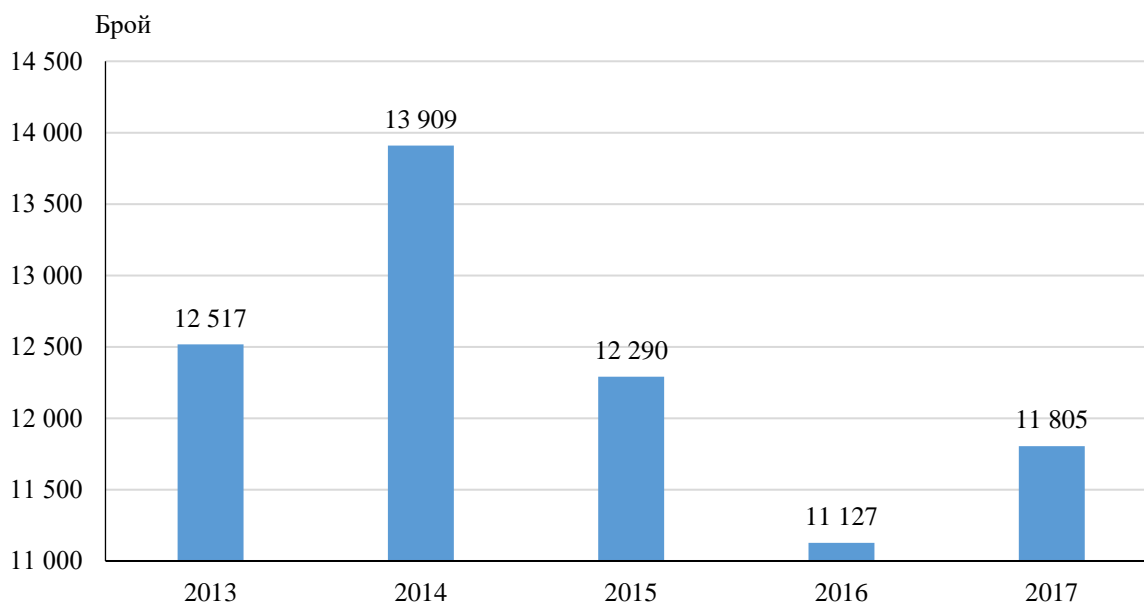
4. Строителство

Годишен отчет за дейността си през 2017 г. са представили 1 830 строителни предприятия, или 6.1% от общия брой на отчетените в НСИ за област Бургас.

Нетните приходи от продажби в сектор „Строителство“ достигат 1 045 млн. лв. по текущи цени. Добавената стойност по факторни разходи е 254 млн. лв., или с 21.9% повече спрямо 2016 година.

През 2017 г. в сектор „Строителство“ е произведена продукция в размер на 1 055 млн. лв., или с 24.8% повече в сравнение с предходната година.

Заетите лица са 11 805, с относителен дял от 9.6% от общия брой на заетите в нефинансовите предприятия за областта.



5. Търговия; ремонт на автомобили и мотоциклети

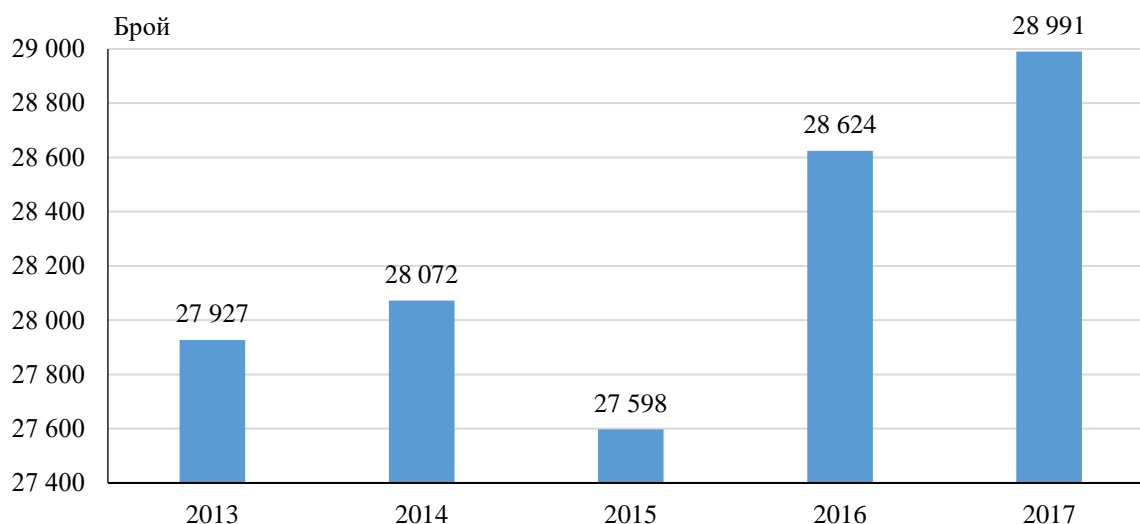
Годишен отчет за дейността си през 2017 г. са представили 10 531 търговски предприятия, или 35.0% от общия брой на отчетените в НСИ за област Бургас.

Нетните приходи от продажби в сектор „Търговия; ремонт на автомобили и мотоциклети“ през 2017 г. достигат 4 311 млн. лв. по текущи цени.

Добавената стойност по факторни разходи е 400 млн. лв., или с 9.1% повече спрямо 2016 година.

През 2017 г. в сектор „Търговия; ремонт на автомобили и мотоциклети“ е произведена продукция в размер на 726 млн. лв., или с 8.2% повече в сравнение с предходната година.

В търговския сектор работят 28 991 лица, или 23.6% от общия брой на заетите в нефинансовите предприятия за областта.



6. Хотелиерство и ресторантьорство

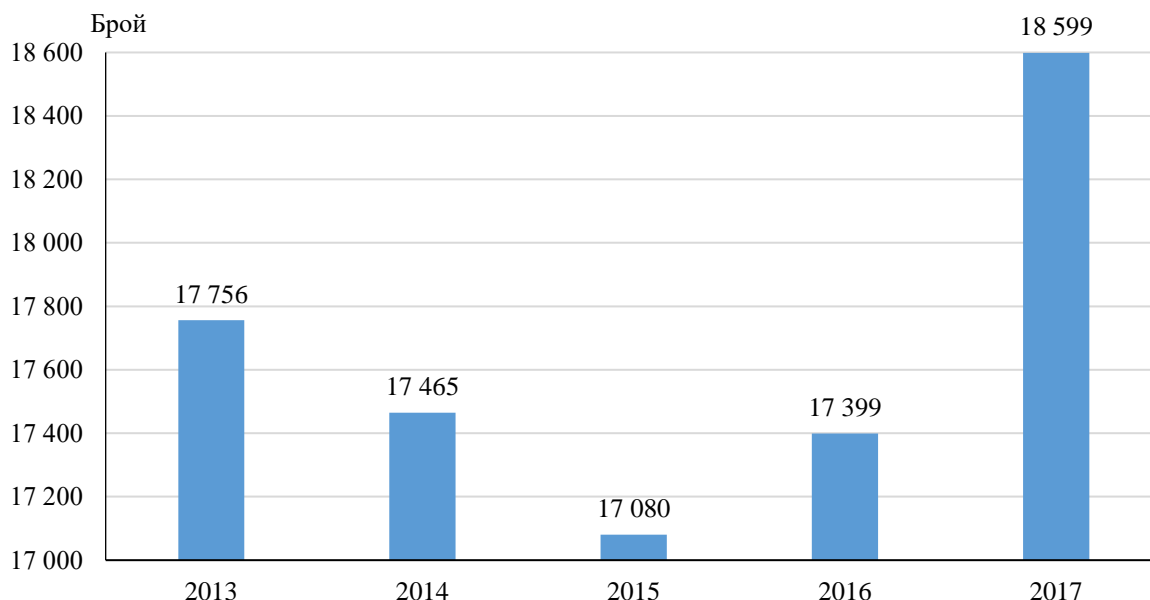
Годишен отчет за дейността си през 2017 г. са представили 3 688 предприятия от този сектор, или 12.3% от общия брой на отчетените в НСИ за област Бургас.

Нетните приходи от продажби в сектор „Хотелиерство и ресторантьорство“ през 2017 г. достигат 803 млн. лв. по текущи цени.

Добавената стойност по факторни разходи е 315 млн. лв., или с 8.6% повече спрямо 2016 година.

През 2017 г. в сектор „Хотелиерство и ресторантьорство“ е произведена продукция за 688 млн. лв., или с 12.7% повече в сравнение с предходната година.

Броят на заетите лица достига 18 599 и формира 15.1% от общия брой на заетите лица в нефинансовите предприятия за областта.



7. Услуги

За област Бургас годишен отчет в НСИ са представили 10 907 предприятия от сектора на услугите¹, или 36.3% от общия брой.

През 2017 г. в сектора на услугите са реализирани нетни приходи от продажби за 1 947 млн. лв. по текущи цени, или с 10.3% повече в сравнение с 2016 година.

Добавената стойност по факторни разходи е 800 млн. лв., или с 13.6% повече спрямо 2016 година.

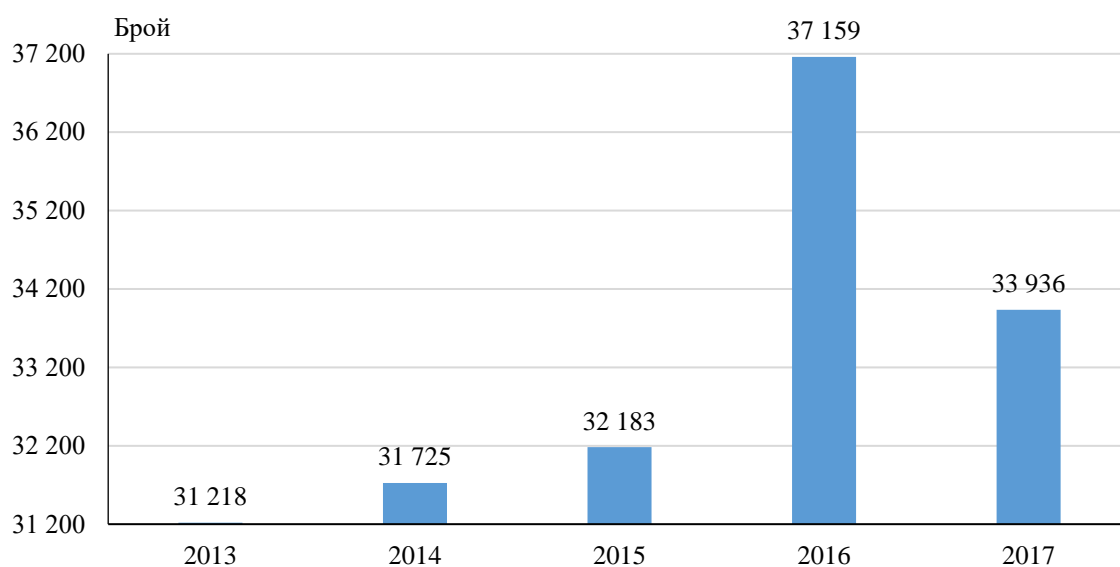
През 2017 г. в сектор „Услуги“ е произведена продукция в размер на 2 042 млн. лв., или с 14.4% повече в сравнение с предходната година.

В сектора на услугите работят 33 956 лица, или 27.7% от общия бройна заетите в нефинансовите предприятия.

¹Включва икономическите дейности: **Н** Транспорт, складиране и пощи, **Ж** Създаване и разпространение на информация и творчески продукти; далекосъобщения, **Л** Операции с недвижими имоти, **М** Професионални дейности и научни изследвания, **Н** Административни и спомагателни дейности, **Р** Образование, **Q** Хуманно здравеопазване и социална работа, **Р** Култура, спорт и развлечения, **S** Други дейности



ТЕРИТОРИАЛНО СТАТИСТИЧЕСКО БЮРО – ЮГОИЗТОК
ОТДЕЛ „СТАТИСТИЧЕСКИ ИЗСЛЕДВАНИЯ – БУРГАС“





Методологични бележки

Обхват – всички сектори по КИД - 2008 с изключение на „Финансови и застрахователни дейности“, „Държавно управление“, „Дейности на организации с нестопанска цел“ и „Дейности на домакинствата“.

Брой предприятия - всички предприятия, които са били активни през цялата или част от референтната година и са представили годишен отчет за дейността си в НСИ или НАП.

Оборот - стойността на всички приходи от продажби на собствена продукция, купени и продадени в същия вид стоки, предоставени услуги и продадени суровини и материали, включително начислените акцизи, които са фактурирани през отчетния период. Не се включват приходите от продажби на дълготрайни активи, приходите от финансираня, финансовите и извънредните приходи. В стойността на оборота не се включват и начислените данъци от вида на данъка върху добавената стойност (ДДС), които са за сметка на крайния потребител.

Произведена продукция - стойността на оборота, намалена с балансовата стойност на продадените активи, без тази на собствените дълготрайни активи. В нея се включва и изменението на запасите от продукция и незавършено производство, както и стойността на направените разходи за придобиване на активи по стопански начин.

Добавена стойност по факторни разходи - стойността на произведената продукция, намалена със стойността на акцизите и разходите за оперативната дейност, без тези за персонала и за амортизация, и увеличена с приходите от финансираня.

Заети лица - всички лица, работещи в дадено предприятие на пълно или непълно работно време, включително сезонните и надомните работници (преизчислени в еквивалент на пълна заетост), работещите собственици, наетите по договор за управление и контрол, наетите по извънтрудови правоотношения (граждански договори), които не работят при друг работодател и неплатените семейни работници.