



ТЕРИТОРИАЛНО СТАТИСТИЧЕСКО БЮРО - СЕВЕР  
 Отдел „Статистически изследвания - Русе“

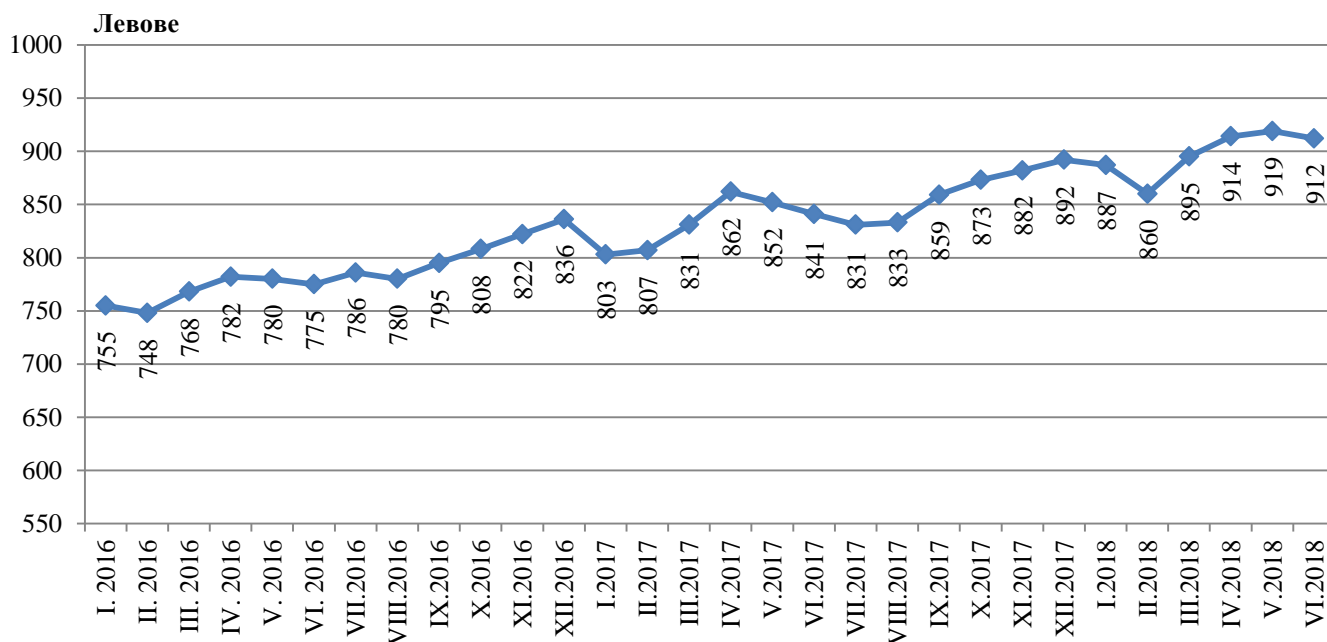
**НАЕТИ ЛИЦА И СРЕДНА БРУТНА РАБОТНА ЗАПЛАТА ПРЕЗ ВТОРОТО ТРИМЕСЕЧИЕ  
 НА 2018 Г. В ОБЛАСТ РУСЕ  
 (ПРЕДВАРИТЕЛНИ ДАННИ)**

По предварителни данни към края на юни 2018 г. наетите лица по трудово и служебно правоотношение в област Русе са 67.7 хиляди. Спрямо края на март 2018 г. наетите лица намаляват с 0.8%, а в сравнение със същия период на предходната година (юни 2017 г.) – намаляват с 1.4%. В общественния сектор на област Русе работят 13.3 хил. души, а в частния сектор - 54.3 хил., или 80.3% от всички наети лица в областта. Спрямо края на първото тримесечие на 2018 г. броят на наетите лица в частния сектор намалява с 0.6 %.

В сектора на услугите към края на юни 2018 г. работят 35.5 хил. (52.4%) от наетите лица, в индустрията - 28.8 хил. (42.5%), а в селското, горското и рибното стопанство - 3.4 хиляди (5.1%). В сектора на услугите най-голям относителен дял заема икономическа дейност „Търговия; ремонт на автомобили и мотоциклети”- 26.3% от всички наети в сектора. Работещите в предприятията от преработващата промишленост (23.8 хил.) представляват 82.7% от общия брой на наетите в сектор „Индустрия”. Спрямо края на март 2018 г. броят на наетите в преработвателните предприятия намалява с 688 души.

През второто тримесечие на 2018 г. средната месечна работна заплата на наетите лица по трудово и служебно правоотношение в област Русе е 915 лв. Спрямо първото тримесечие на 2018 г. средната брутна заплата за тримесечието се увеличава с 34 лв, а в сравнение с второто тримесечие на 2017 г. увеличението е с 63 лв. Средната месечна работна заплата за април е 914 лв., за май - 919 лв. и за юни - 912 лева.

**Фиг.1. Средна брутна заплата общо за областта по месеци**

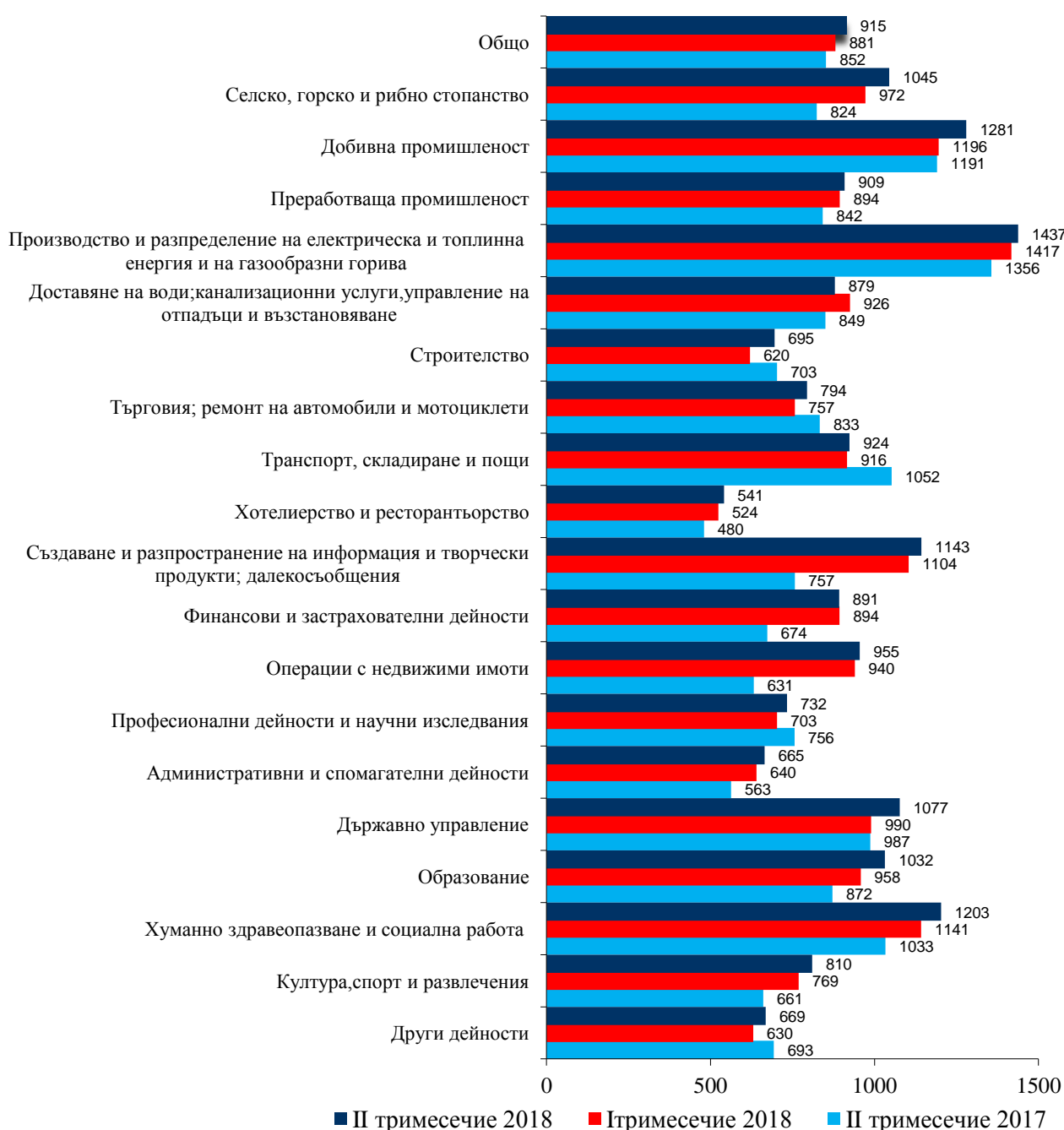




**ТЕРИТОРИАЛНО СТАТИСТИЧЕСКО БЮРО - СЕВЕР**  
**Отдел „Статистически изследвания - Русе“**

В обществения сектор средната работна заплата за периода април - юни 2018 г. е 1019 лв., а в частния сектор - 889 лева. В сравнение с предходното тримесечие средната работна заплата в обществения сектор на областта се увеличава с 63 лв. , а в частния нараства с 27 лв. 6.6% е увеличението на средната работна заплата в обществения сектор в сравнение със същия период на миналата година, а в частния – 3.1%.

**Фиг. 2. Средна брутна месечна работна заплата по икономически дейности – левове**



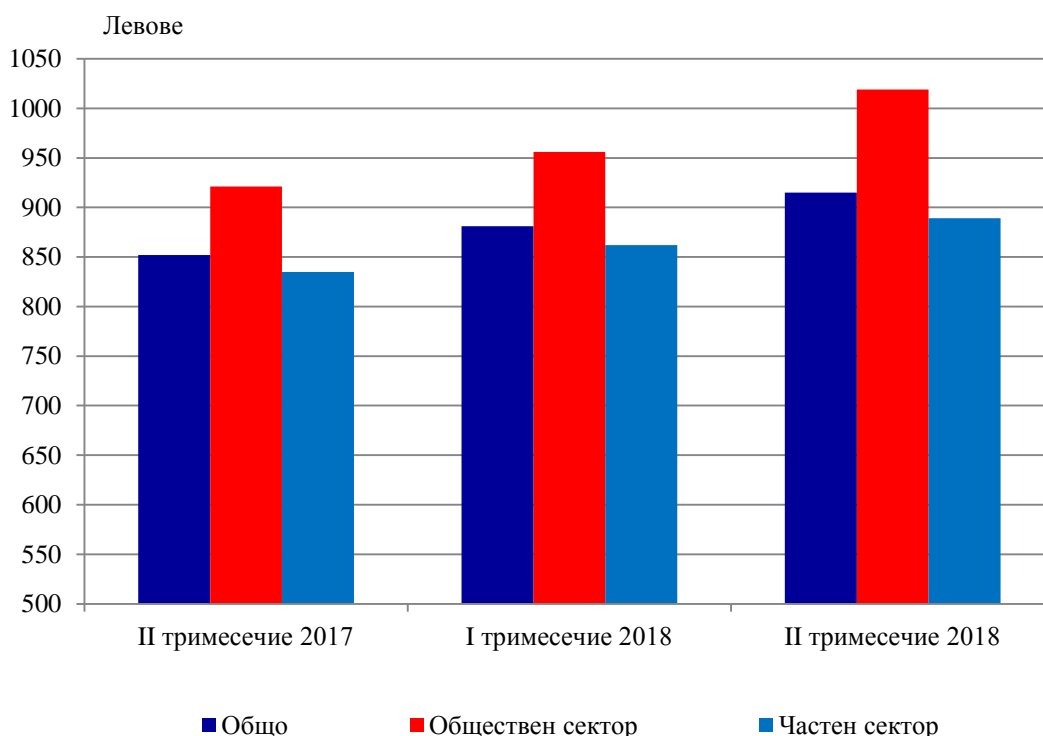


ТЕРИТОРИАЛНО СТАТИСТИЧЕСКО БЮРО - СЕВЕР  
 Отдел „Статистически изследвания - Русе“

Най-високо средномесечно трудово възнаграждение през второто тримесечие на 2018 г. са получили наетите лица в икономическите дейности „Производство и разпределение на електрическа и топлинна енергия и на газообразни горива” - 1 437 лв. и „Добивна промишленост” - 1 281 лв.. И през това тримесечие най-ниско платени са били наетите лица в икономическата дейност „Хотелиерство и ресторантьорство” - 541 лв., след тях се нареждат наетите в икономически дейности „Административни и спомагателни дейности” - 665 лв. и „Други дейности” – 669 лв.

По размер на средната месечна работна заплата през второто тримесечие на 2018 год. Русенска област заема десето място сред 28-те области на страната. С най-висока средна месечна заплата е област София (столица) – 1518 лв, следвана от София област – 1118 лв, област Стара Загора – 1101 лв и Варненска област – 1060 лв. С най-ниска средна месечна заплата са областите : Благоевград – 743 лв, Видин – 747 лв и Кюстендил - 789 лв. За наблюдавания период средната месечна работна заплата за страната е 1 125 лв. – с 210 лв. или 23.0% по-висока от тази за област Русе.

**Фиг. 3. Средна брутна месечна работна заплата по сектори**





ТЕРИТОРИАЛНО СТАТИСТИЧЕСКО БЮРО - СЕВЕР  
Отдел „Статистически изследвания - Русе“

Приложения

Таблица 1

Наети лица по трудово и служебно правоотношение по икономически дейности в област Русе през 2018 година<sup>1</sup>

Икономически дейности	(Списъчен брой в края на месеца)		
	април	май	юни
Общо	68201	67766	67660
Селско, горско и рибно стопанство	3313	3376	3437
Добивна промишленост	1197	1204	1193
Преработваща промишленост	24217	23852	23769
Производство и разпределение на електрическа и топлинна енергия и на газообразни горива	533	540	540
Доставяне на води; канализационни услуги, управление на отпадъци и възстановяване	764	751	749
Строителство	2415	2493	2501
Търговия; ремонт на автомобили и мотоциклети	9360	9223	9326
Транспорт, складиране и пощи	5187	5226	5196
Хотелиерство и ресторантьорство	1811	1835	1974
Създаване и разпространение на информация и творчески продукти; далекосъобщения	925	899	903
Финансови и застрахователни дейности	263	257	259
Операции с недвижими имоти	326	326	326
Професионални дейности и научни изследвания	1350	1347	1356
Административни и спомагателни дейности	2343	2322	2241
Държавно управление	2738	2735	2730
Образование	4816	4747	4630
Хуманно здравеопазване и социална работа	4339	4325	4315
Култура, спорт и развлечения	1080	1084	1049
Други дейности	1224	1224	1166

<sup>1</sup> Предварителни данни



ТЕРИТОРИАЛНО СТАТИСТИЧЕСКО БЮРО - СЕВЕР  
Отдел „Статистически изследвания - Русе“

Таблица 2

Средна месечна брутна заплата на наети лица по трудово и служебно правоотношение по икономически дейности в област Русе през 2018 година<sup>2</sup>

Икономически дейности	(Левове)		
	април	май	юни
Общо	914	919	912
Селско, горско и рибно стопанство	1066	1043	1027
Добивна промишленост	1314	1299	1229
Преработваща промишленост	902	915	910
Производство и разпределение на електрическа и топлинна енергия и на газообразни горива	1469	1427	1416
Доставяне на води; канализационни услуги, управление на отпадъци и възстановяване	880	894	862
Строителство	703	686	694
Търговия; ремонт на автомобили и мотоциклети	779	788	814
Транспорт, складиране и пощи	921	937	915
Хотелиерство и ресторантьорство	557	554	514
Създаване и разпространение на информация и творчески продукти; далекосъобщения	1098	1137	1196
Финансови и застрахователни дейности	881	919	872
Операции с недвижими имоти	947	944	974
Професионални дейности и научни изследвания	717	743	738
Административни и спомагателни дейности	660	679	656
Държавно управление	1193	984	1053
Образование	992	1082	1023
Хуманно здравеопазване и социална работа	1209	1212	1188
Култура, спорт и развлечения	820	808	802
Други дейности	663	686	656

<sup>2</sup> Предварителни данни



ТЕРИТОРИАЛНО СТАТИСТИЧЕСКО БЮРО - СЕВЕР  
Отдел „Статистически изследвания - Русе“

**Методологични бележки**

Данните са получени от тримесечното Наблюдение на наетите лица, отработеното време, средствата за работна заплата и други разходи за труд, което има за цел да изследва текущото състояние и динамика на основни аспекти на пазара на труда. Наблюдението е репрезентативно, като се използва стратифицирана случайна извадка от предприятия. Генералната съвкупност се стратифицира по следните критерии: териториален признак - 28 административни области, икономическа дейност по КИД - 2008, размер на предприятието според броя на наетите лица.

Методологията на тримесечното наблюдение на наетите лица, отработеното време, средствата за работна заплата и други разходи за труд, както и актуални данни, могат да бъдат намерени на интернет страницата на НСИ - <http://www.nsi.bg/>.