



## ЛЕЧЕБНИ ЗАВЕДЕНИЯ ЗА БОЛНИЧНА И ИЗВЪНБОЛНИЧНА ПОМОЩ И ЗДРАВНИ ЗАВЕДЕНИЯ КЪМ 31.12.2017 ГОДИНА В ОБЛАСТ ДОБРИЧ

### 1. Лечебни заведения и леглови фонд

Към 31.12.2017 г. в област Добрич функционират 6 заведения за болнична помощ със 722 легла, от които 5 болници с 632 легла.

Заведенията за извънболнична помощ са 36 с 27 легла, а другите лечебни и здравни заведения - 3 с 30 легла.

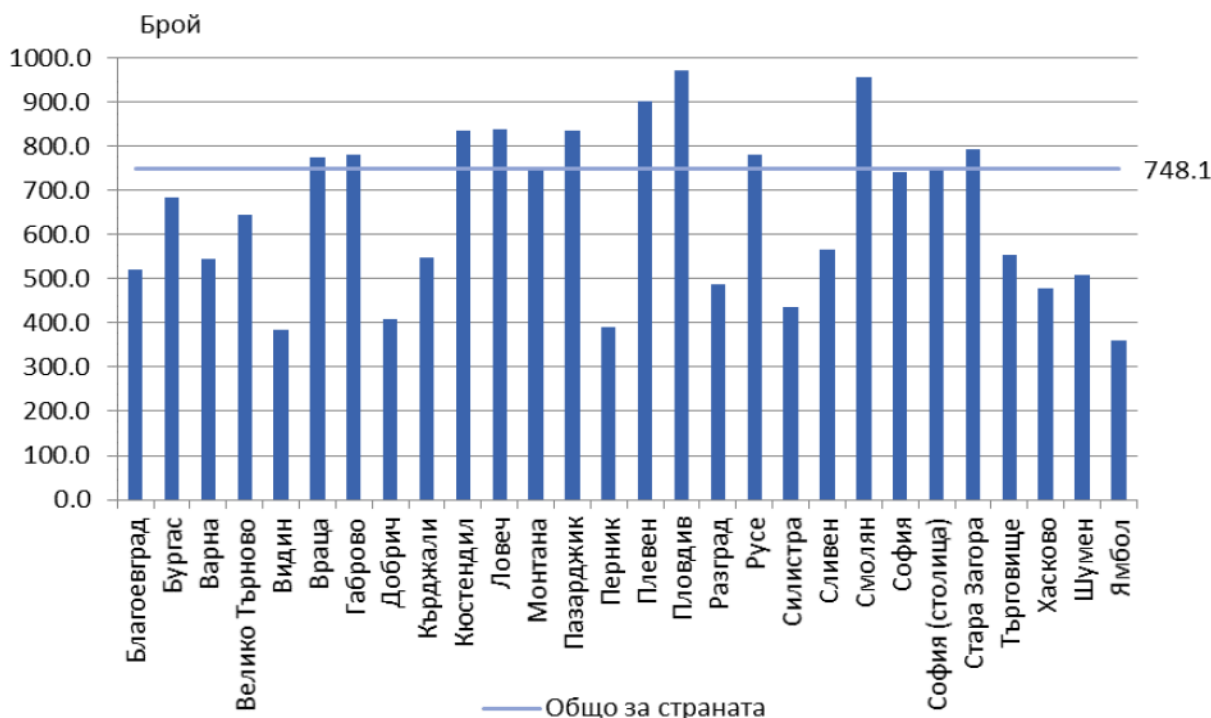
**Заведенията за болнична помощ** включват болници, центрове за кожно-венерически заболявания, центрове за психично здраве и комплексни онкологични центрове. В сравнение с 2016 г. броят на тези заведения се запазва, а легловият им фонд намалява (с 8 легла, или с 1.1%).

Съгласно Закона за лечебните заведения болниците са многопрофилни и специализирани. Към 31.12.2017 г. **многопрофилните болници** са 3 с 482 легла, а специализираните болници са 2 със 150 легла.

Осигуреността на населението с болнични легла в края на 2017 г. е 748.1 на 100 000 души от населението, докато за област Добрич този показател е 409.9 на 100 000 души.

Най-високи са стойностите на показателя в областите Пловдив (970.7 на 100 000 души от населението), Смолян (955.4) и Плевен (900.5), а най-ниски са в областите Ямбол (361.1) и Видин (385.4).

**Фиг. 1. Осигуреност с болнични легла на 100 000 души от населението към 31.12.2017 г. по области**





Към 31.12.2017 г. **заведенията за извънболнична помощ** в област Добрич са 36 с 27 легла за краткосрочно наблюдение и престой. В сравнение с 2016 г. броят на тези заведения и леглата в тях нарастват съответно с 5.9 и 12.5%.

Към **други лечебни и здравни заведения** се отнасят центрoвете за спешна медицинска помощ, регионалните здравни инспекции, домовете за медико-социални грижи за деца, хосписите, националните центрове без легла, диализните центрове, както и центрoвете за трансфузионна хематология. В края на 2017 г. тези заведения в област Добрич са 3 с 30 легла.

## 2. Медицински персонал

В края на 2017 г. на основен трудов договор в лечебните и здравните заведения в област Добрич практикуват 479 лекари. Лекарите по дентална медицина са 151. Медицинските специалисти по здравни грижи, които работят на основен трудов договор в лечебните заведения, са 792, от които 514 медицински сестри и 56 акушерки.

### 1. Медицински персонал в област Добрич

	2015	2016	2017	2015	2016	2017
	Брой			на 10 000 души от населението		
<b>Лекари</b>	481	482	479	26.6	27.0	27.2
<b>Лекари по дентална медицина</b>	137	145	151	7.6	8.1	8.6
<b>Медицински специалисти по здравни грижи</b>	840	843	792	46.5	47.2	45.0
<b>Население на един</b>						
<b>лекар</b>	375	370	368	X	X	X
<b>лекар по дентална медицина</b>	1 318	1 231	1 167	X	X	X

#### Практикуващи лекари по пол и възраст

Към 31.12.2017 г. разпределението на практикуващите лекари по пол и възраст е следното:

- Мъже са 200 (41.8%), жени - 279 (58.2%).
- Най-голям е дялът на лекарите във възрастовата група 55 - 64 години - 195, или 40.7%.
- Младите практикуващи лекари на възраст до 35 години са 33, или 6.9%, а най-възрастните (на 65 и повече години) - 91, или 19.0%.

#### Лекари по специалности

В структурата на лекарите по специалности<sup>1</sup> най-голям е дялът на общопрактикуващите лекари - 133, или 27.8% от всички лекари в областта, следвани от практикуващите Спешна медицина - 27 (5.6%), Педиатрия - 24 (5.0%), Акушерство и гинекология - 22 (4.6%), Нервни болести - 19 (4.0%), Кардиология и Психиатрия - по 18 (3.8%), Хирургия - 15 (3.1%), Образна диагностика - 14 (2.9%) и Вътрешни болести - 13 (2.7%).

<sup>1</sup> Разпределението на лекарите по специалности се отнася до практикуваната специалност.



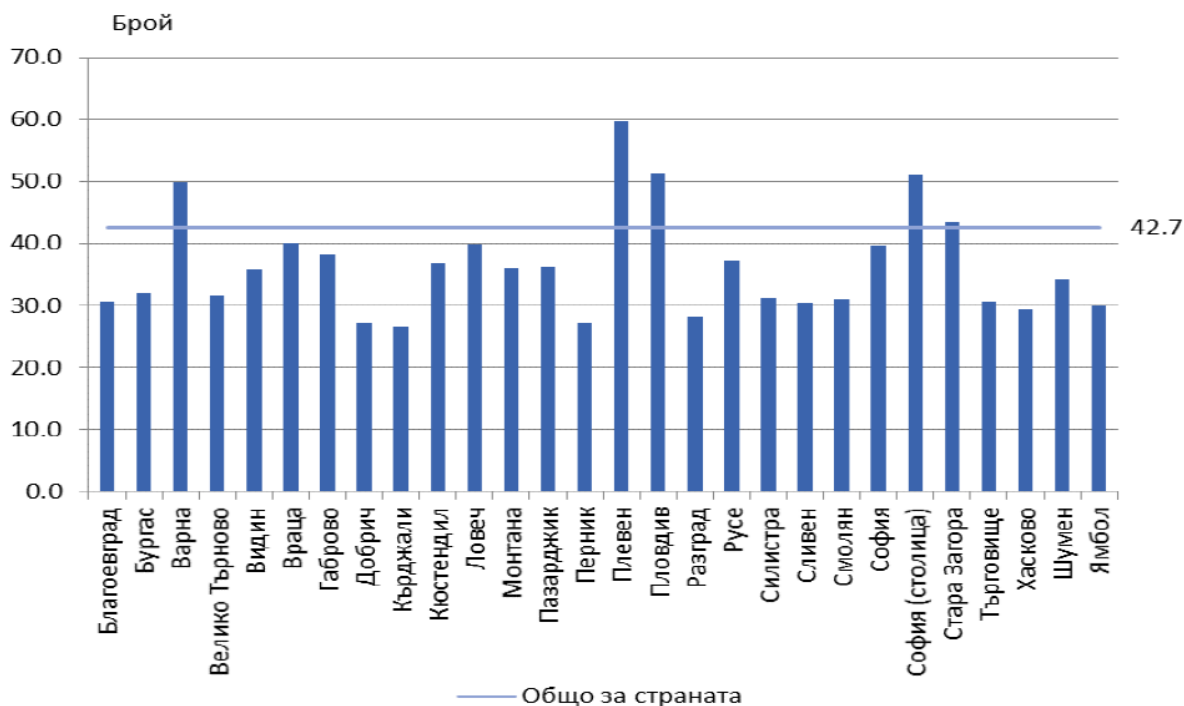
### Осигуреност с лекари

Осигуреността с лекари в края на 2017 г. общо за страната е 42.7 на 10 000 души от населението, а с лекари по дентална медицина - 11.9 на 10 000 души от населението.

Осигуреността на населението с лекари по области варира от 26.4 до 59.7 на 10 000 души, като най-висока е в областите, в чиито центрове има медицински университети и университетски болници (фиг. 2). Стойности над този за страната има показателят в областите Плевен (59.7 на 10 000 души от населението), Пловдив (51.4), София (столица) (51.0), Варна (49.8) и Стара Загора (43.4).

Най-нисък е показателят за областите Кърджали (26.4 на 10 000 души от населението), Добрич (27.2) и Перник (27.3).

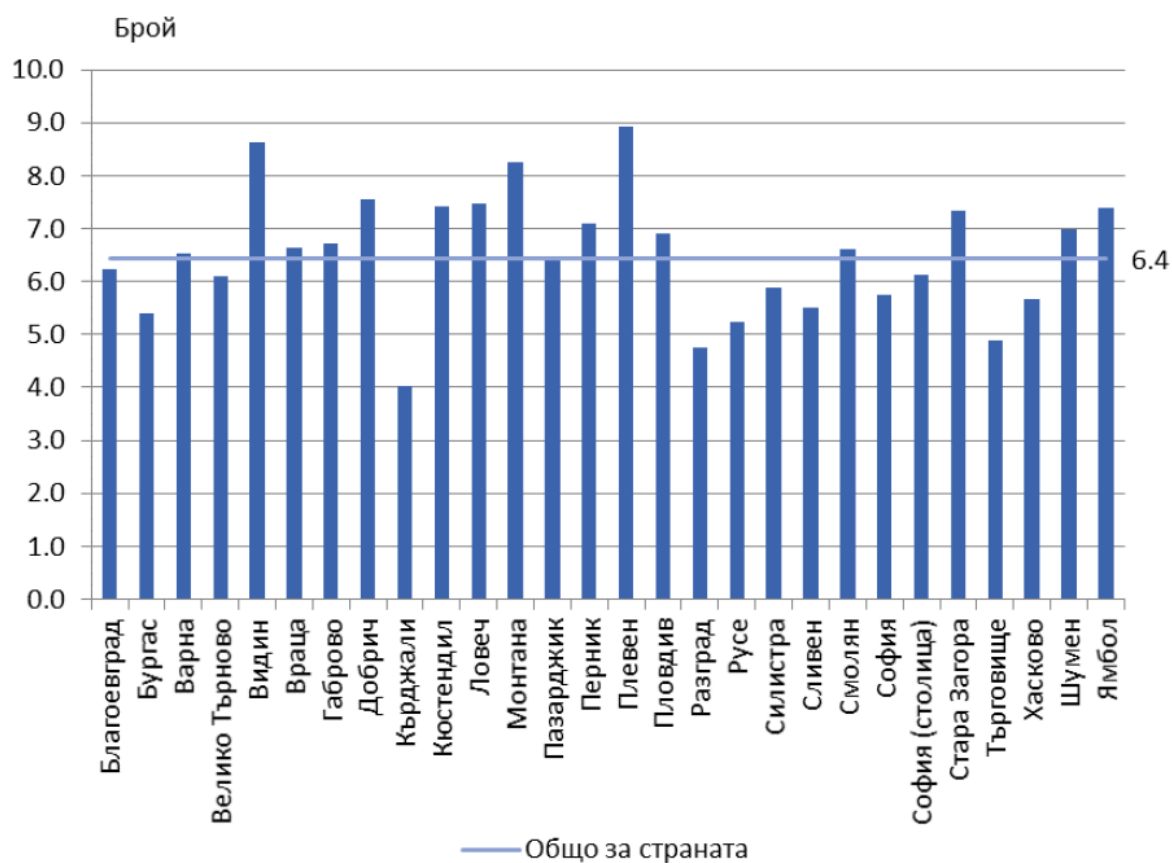
**Фиг. 2. Осигуреност с лекари на 10 000 души от населението към 31.12.2017 г. по области**



Осигуреността с общопрактикуващи лекари за страната е 6.4 на 10 000 души от населението. Най-висок е показателят за областите Плевен (8.9 на 10 000 души), Видин (8.6), Монтана (8.2), Добрич (7.6) и Ловеч (7.5). Най-ниска е осигуреността на населението с общопрактикуващи лекари в областите Кърджали (4.0 на 10 000 души от населението), Разград (4.7) и Търговище (4.9) (фиг. 3).



**Фиг. 3. Осигуреност с общопрактикуващи лекари на 10 000 души от населението към 31.12.2017 г. по области**





### Методологични бележки

Статистическото изследване на лечебните и здравните заведения осигурява информация за здравната мрежа по видове лечебни и здравни заведения и териториалното им разпределение, както и за медицинския персонал по специалности и категории. Методологията на изследването е в съответствие с методологическите указания на Евростат за практикуващите медицински специалисти.

Данните от изследването се отнасят към 31.12. на съответната година.

Легловият фонд включва броя на действително разкритите и временно закритите за срок по-малък от шест месеца легла, но не включва временно разкритите легла.

При анализ на данните за здравната мрежа трябва да се има предвид, че броят на заведенията и легловият фонд се променят не само в резултат на разкриване и закриване на заведения, но и поради промени, свързани с преобразуване на заведенията от един вид в друг или обединяване на заведения.

При анализиране на данните за осигуреност на населението с медицинска помощ по области трябва да се имат предвид специфичните особености на медицинското обслужване. Лечебните заведения не са свързани пряко само с обслужването на населението на едно населено място или община и достъпът до медицинска помощ е свободен. Голяма част от заведенията обслужват населението на една област или група общини, а специализираните заведения обслужват населението на няколко области. Заведенията с национален обхват независимо от тяхното местонамиране обслужват населението на цялата страна.

В броя на медицинския персонал (физически лица) се включват практикуващите в лечебните и здравните заведения независимо от ведомствената им подчиненост. Не са включени данни за работещите извън страната медицински специалисти и за тези, които не работят непосредствено в лечебните заведения - например във фармацевтичната промишленост.

Разпределението на лекарите по специалности е в съответствие с Наредба № 1 на Министерството на здравеопазването (ДВ., бр.7 от 27 януари 2015 г.) и се отнася до практикуваната специалност.

Показателите за осигуреност на населението с болнични легла и с медицински специалисти са изчислени с броя на населението в края на годината.

Данните за здравната мрежа са разработени на национално, областно и общинско ниво, а за практикуващите медицински специалисти по специалности - на национално и областно ниво.

Повече информация и данни от изследването „Лечебни заведения за болнична и извънболнична помощ и здравни заведения“ са достъпни в ИС „Инфостат“ ([https://infostat.nsi.bg/infostat/pages/module.jsf?x\\_2=58](https://infostat.nsi.bg/infostat/pages/module.jsf?x_2=58)) и на сайта на НСИ ([www.nsi.bg](http://www.nsi.bg)), раздел „Здравеопазване“.