

НАЕТИ ЛИЦА И СРЕДНА БРУТНА РАБОТНА ЗАПЛАТА В ОБЛАСТ СМОЛЯН ПРЕЗ ЧЕТВЪРТТО ТРИМЕСЕЧИЕ НА 2016 ГОДИНА

По предварителни данни на Националния статистически институт **наетите лица по трудово и служебно правоотношение** в област Смолян към края на декември 2016 г. се увеличават с 2.7% спрямо края на септември 2016 г. и достигат 32.8 хил., като увеличението на наетите в общественния сектор е с 1.2%, а в частния сектор - с 3.2%.

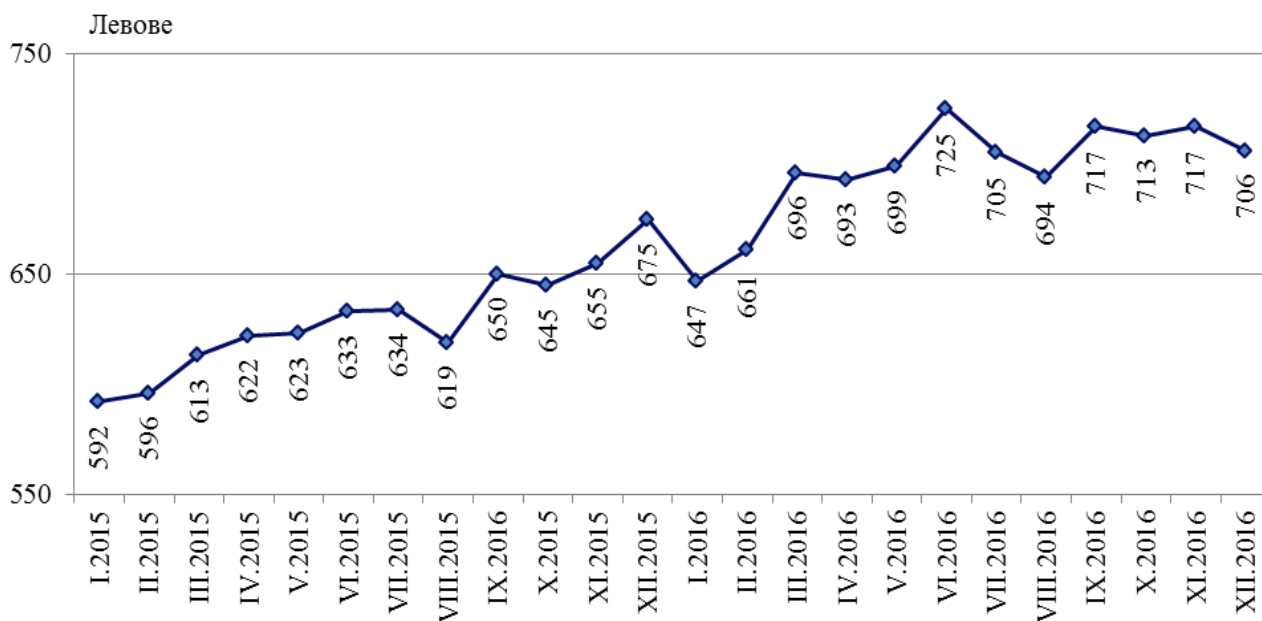
Спрямо края на третото тримесечие на 2016 г. най-голямо увеличение на наетите лица се наблюдава в икономическите дейности „Култура, спорт и развлечения“ - с 71.4%, „Административни и спомагателни дейности“ - с 62.1% и „Хотелиерство и ресторантьорство“ - с 51.2%. Най-голямо намаление на наетите лица по трудово и служебно правоотношение е регистрирано в „Професионални дейности и научни изследвания“ - с 16.0% и „Селско, горско и рибно стопанство“ - с 8.3%.

В структурата на наетите лица по икономически дейности най-голям е относителният дял на наетите по трудово и служебно правоотношение в дейностите „Преработваща промишленост“ и „Търговия, ремонт на автомобили и мотоциклети“ - съответно 36.8 и 12.5%.

В края на декември 2016 г. наетите лица по трудово и служебно правоотношение в област Смолян са с 7.5% повече в сравнение със същия период на предходната година.

Средната брутна месечна работна заплата в област Смолян за октомври 2016 г. е 713 лв., за ноември - 717 лв. и за декември - 706 лева.

Фиг. 1. Средна брутна месечна работна заплата в област Смолян по месеци



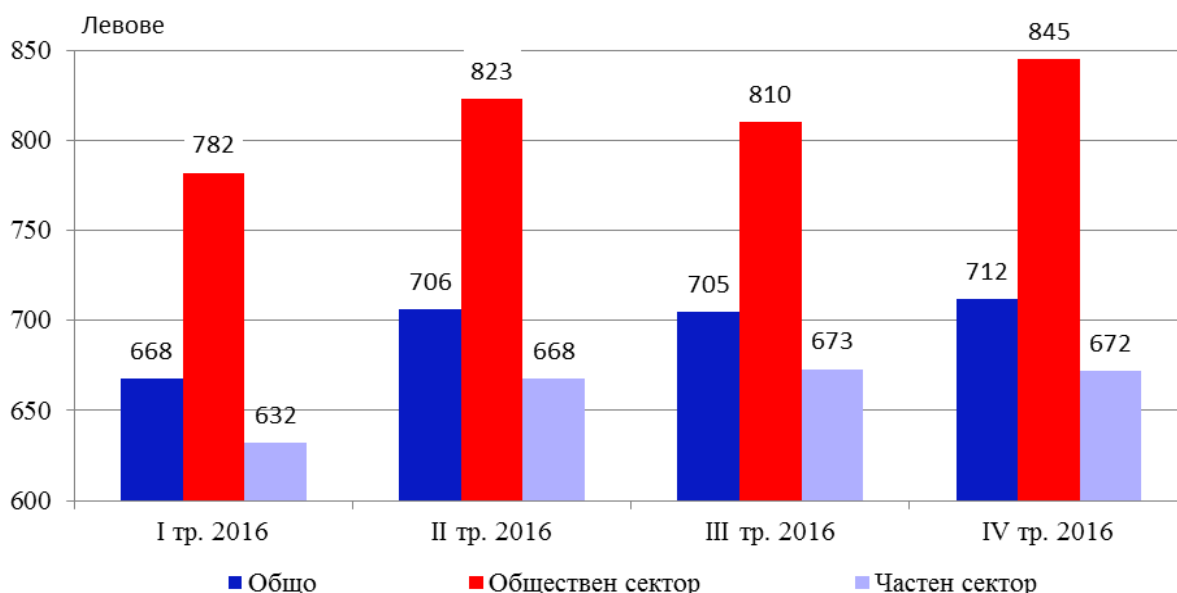
През четвъртото тримесечие на 2016 г. средната месечна работна заплата за област Смолян нараства спрямо третото тримесечие на 2016 г. с 1.0% и достига 712 лв. при 990 лв. за страната. За общественя сектор средната месечна работна заплата е 845 лв., а за частния - 672 лева.

Най-голямо увеличение на средната месечна работна заплата е регистрирано в дейностите „Култура, спорт и развлечение” - 14.2%, „Създаване и разпространение на информация и творчески продукти; далекосъобщения” - 10.6% и „Образование” - 9.5%. Икономическите дейности, в които е регистрирано най-голямо намаление на средната месечна работна заплата са „Селско, горско и рибно стопанство” - с 9.3%, „Производство и разпространение на електрическа и топлинна енергия и на газообразни горива” - с 8.8% и „Строителство” - с 3.4%.

Спрямо същия период на предходната година средната месечна работна заплата през четвъртото тримесечие на 2016 г. се увеличава с 8.2%.

Най-високо средномесечно трудово възнаграждение през четвъртото тримесечие на 2016 г. са получили наетите лица по трудово и служебно правоотношение в икономическите дейности „Производство и разпространение на електрическа и топлинна енергия и на газообразни горива” - 1 045 лв., „Добивна промишленост” - 1 036 лв. и „Операции с недвижими имоти” - 994 лева. Най-ниско платени са били наетите лица в икономическите дейности „Административни и спомагателни дейности” - 446 лв., „Транспорт, складиране и пощи” - 457 лв. и „ Хотелиерство и ресторантьорство” - 514 лева.

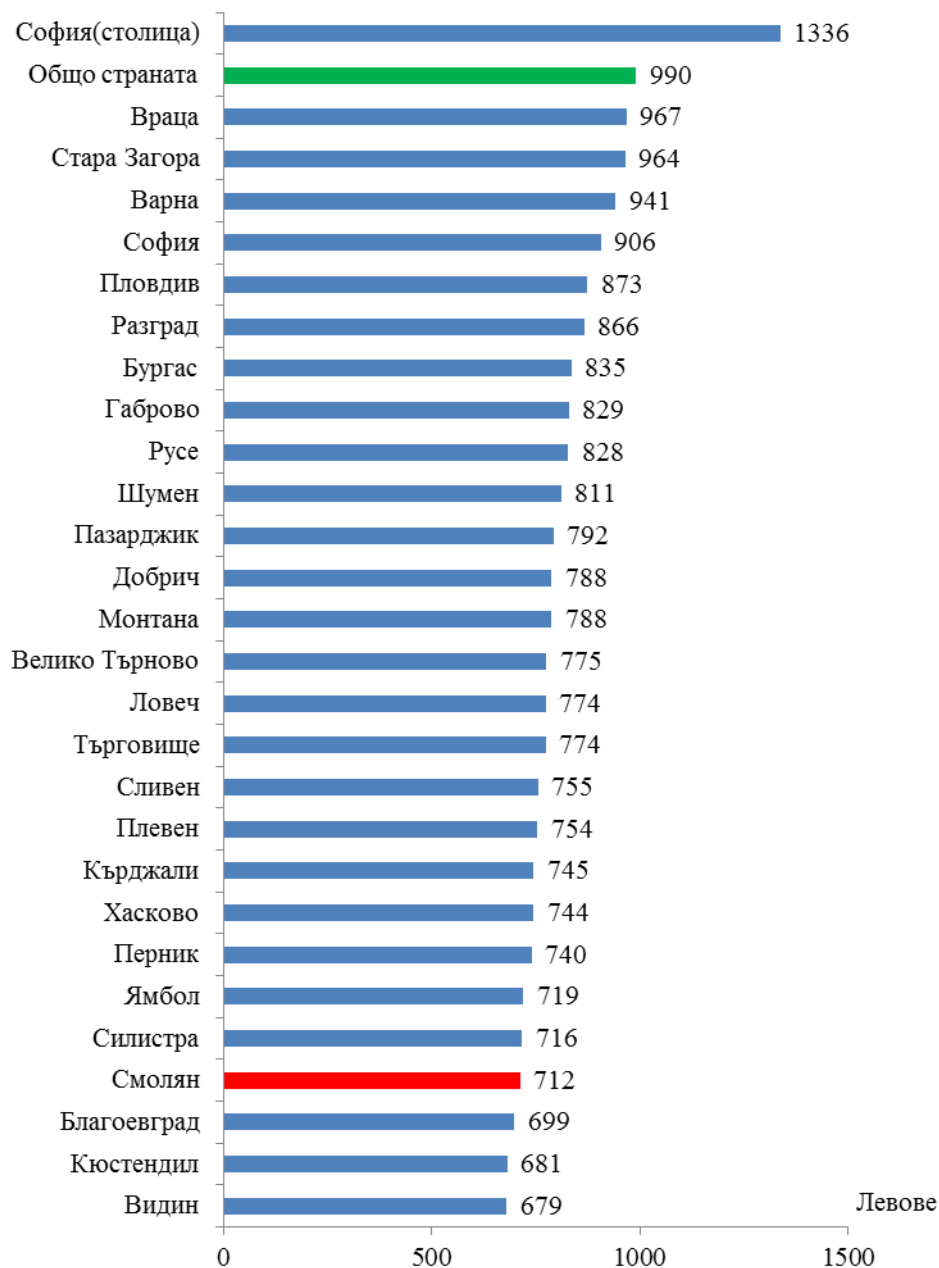
Фиг. 2. Средна брутна месечна работна заплата по сектори в област Смолян



В сравнение с останалите области на страната през четвъртото тримесечие на 2016 г., област Смолян е на 25-о място по показател „средна работна заплата”. Най-висока средна месечна работна заплата получават наетите в областите София (столица) - 1 336 лв., Враца - 967 лв., Стара Загора - 964 лв. и Варна - 941 лева.



Фиг. 3. Средна брутна месечна работна заплата по области през четвъртото тримесечие на 2016 година



Методологични бележки

Данните са получени от тримесечното Наблюдение на наетите лица, отработеното време, средствата за работна заплата и други разходи за труд, което има за цел да изследва текущото състояние и динамика на основни аспекти на пазара на труда. Наблюдението е репрезентативно, като се използва стратифицирана случайна извадка от предприятия. Генералната съвкупност се стратифицира по следните критерии: териториален признак - 28 административни области, икономическа дейност по КИД - 2008 и размер на предприятието според броя на наетите лица.

Методологията на тримесечното наблюдение на наетите лица, отработеното време, средствата за работна заплата и други разходи за труд, както и актуални данни, могат да бъдат намерени на интернет страницата на НСИ:

<http://www.nsi.bg/sites/методология>

<http://www.nsi.bg/данни>