

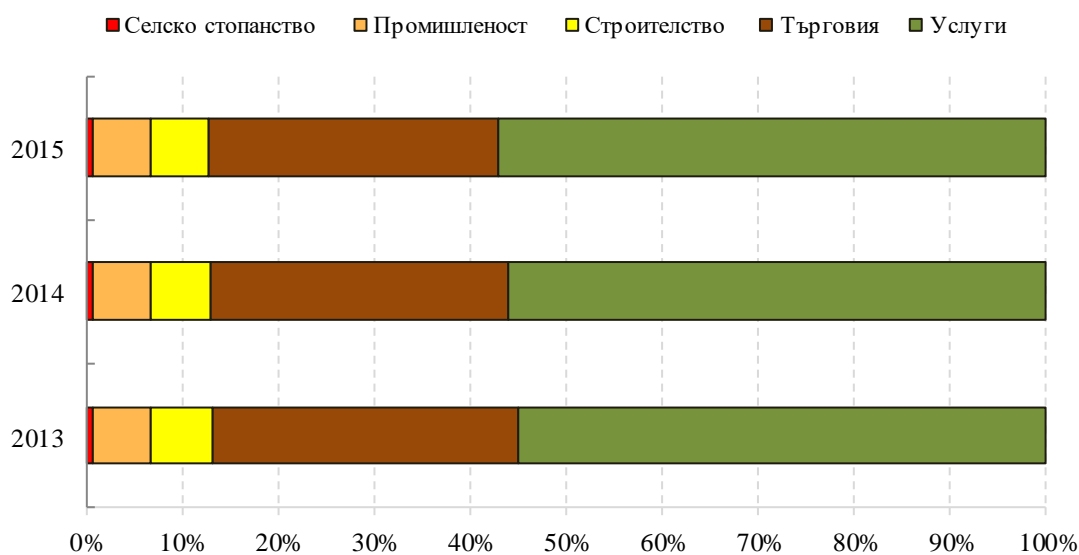


ДЕЙНОСТ НА НЕФИНАНСОВИТЕ ПРЕДПРИЯТИЯ В ОБЛАСТ СОФИЯ (СТОЛИЦА) ЗА 2015 ГОДИНА – ОКОНЧАТЕЛНИ ДАННИ

1. Общ преглед

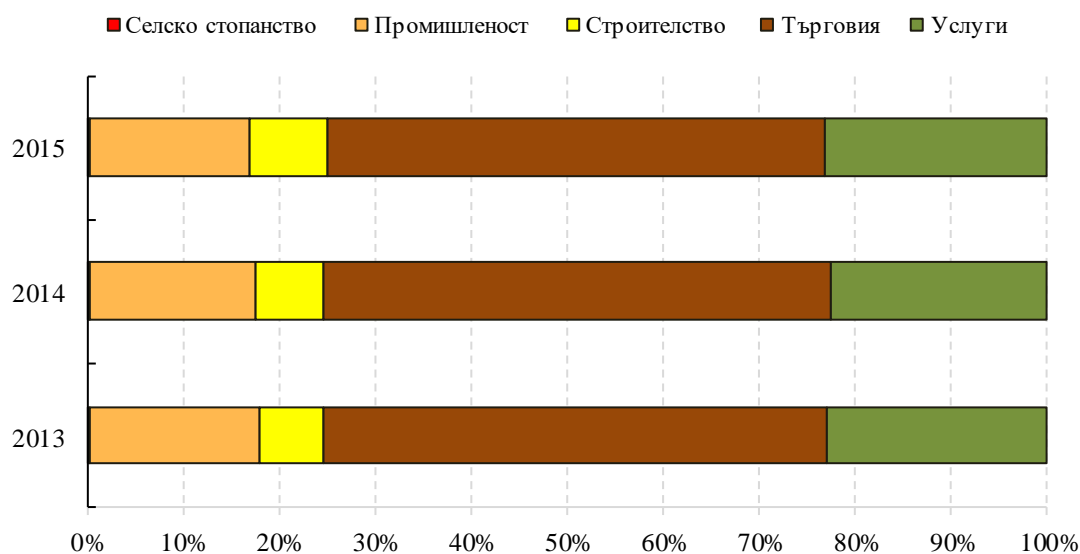
За област София (столица) в Националния статистически институт годишен отчет за дейността през 2015 г. са представили общо 112 335 нефинансови предприятия, в които са заети 675 652 лица, или с 1.7% повече от 2014 година. Нетните приходи от продажби са 111 421 млн. лв., или с 9.1% повече от предходната година. Произведената продукция е в размер на 57 014 млн. лв., или с 13.6% повече от 2014 година.

Фиг. 1. Структура на предприятията по икономически сектори и по години в област София (столица)

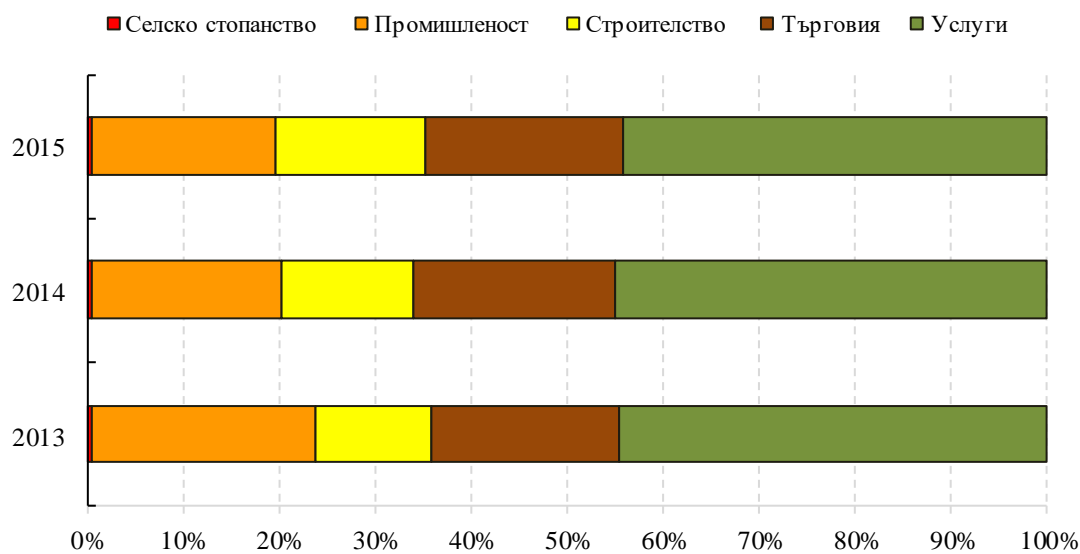




Фиг. 2. Структура на нетните приходи от продажби по икономически сектори и по години в област София (столица)

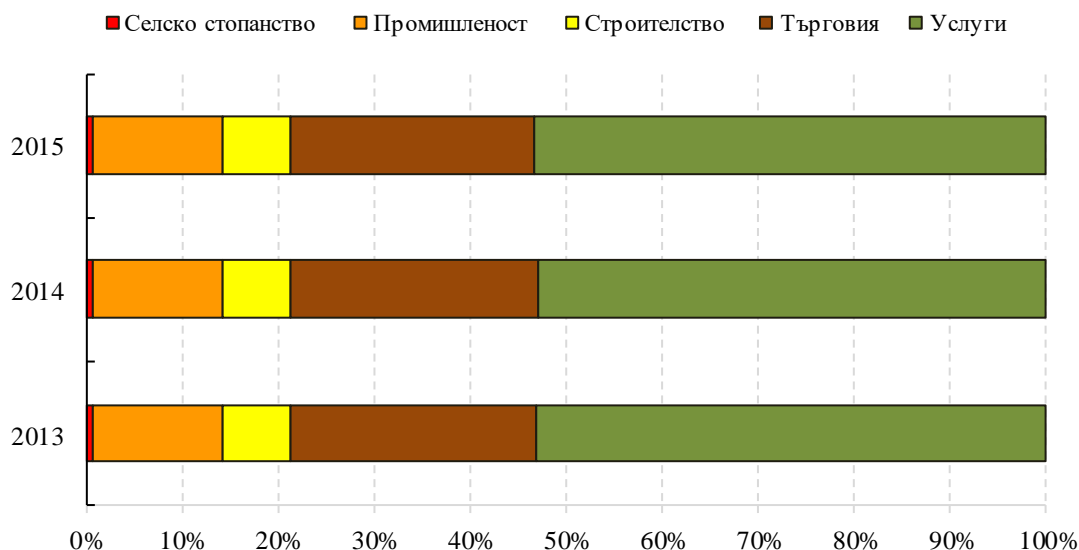


Фиг. 3. Структура на произведената продукция по икономически сектори и по години в област София (столица)





Фиг. 4. Структура на заетите лица по икономически сектори и по години в област София (столица)



В област София (столица) преобладават микро предприятията (до 9 заети) - 92.4% от общия брой, в които е произведена продукция за 14 032 млн. лв. по текущи цени или 24.6% от общата. Малките предприятия (от 10 до 49 заети) са 6.2% и произведената в тях продукция е в размер на 12 118 млн. лева. Средните предприятия (от 50 до 249 заети) са 1.2%, с произведена продукция в размер на 13 034 млн. лева. Големите предприятия (над 250 заети) формират само - 0.2% от броя на предприятията, но произвеждат 31.1% от продукцията за областта.

Нефинансовите предприятия в област София (столица) приключват 2015 г. с краен финансов резултат печалба от 3 815 млн. лева. Предприятията с печалба са 66 758, или 59.5% от общия брой. Тези със загуба са 30 485, или 27.1%, а предприятията с нулев финансов резултат са 15 092, или 13.4% от общия брой. Най-голяма е загубата в микро предприятията - 61.0% от общия размер.

2. Промишленост

Годишен отчет за дейността през 2015 г. са представили 6 641 промишлени предприятия, или 5.9% от общия брой на отчетените в НСИ за област София (столица).

Нетните приходи от продажби в промишлеността през 2015 г. по текущи цени достигат 18 519 млн. лева. Най-голям приход реализира сектор „Производство и разпределение на електрическа и топлинна енергия и на газообразни горива“ - 53.3%, като бележи ръст от 5.2% спрямо предходната година.



ТЕРИТОРИАЛНО СТАТИСТИЧЕСКО БЮРО - ЮГОЗАПАД

В промишления сектор заетите лица са 90 956 и формират 13.5% от общия брой на заетите в нефинансовите предприятия за областта.

3. Строителство

Годишен отчет за дейността през 2015 г. са представили 6 996 строителни предприятия, или 6.2% от общия брой на отчетените нефинансови предприятия в област София (столица).

Произведената продукция в строителния сектор е в размер на 8 943 млн. лв. по текущи цени, или 15.7% от общия обем на продукцията на нефинансовите предприятия в областта. Броят на заетите лица в строителния сектор през 2015 г. е 48 803, или 7.2% от общия брой на заетите в нефинансовите предприятия за областта.

4. Търговия; ремонт на автомобили и мотоциклети

Годишен отчет за дейността през 2015 г. в НСИ са представили 33 812 търговски предприятия, или 30.1% от общо отчетените в област София (столица).

Нетните приходи от продажби в сектора през 2015 г. достигат 57 937 млн. лв. по текущи цени, като нарастват със 7.4% спрямо 2014 година. Броят на заетите лица в търговския сектор през 2015 г. е 171 548, или 25.4% от общия брой на заетите в нефинансовите предприятия за областта.

5. Услуги

За област София (столица) годишен отчет за 2015 г. в НСИ са представили 64 177 предприятия от сектора на услугите, или 57.1% от общия брой, като относителният им дял от отчетените нефинансови предприятия за областта нараства с 1.1 процентни пункта в сравнение с 2014 година.

През 2015 г. в сектора на услугите са реализирани нетни приходи от продажби в размер на 25 774 млн. лв. по текущи цени, или 23.1% от общите приходи за областта.

Броят на заетите лица в сектора на услугите е 360 457 или 53.4% от общия брой, като нараства с 2.5% спрямо 2014 година.



Методологични бележки

Обхват - обект на изследване са нефинансовите предприятия в страната, които са развивали стопанска дейност през отчетната година.

Брой предприятия - включва всички предприятия, които са били активни през цялата или част от референтната година и са представили годишен отчет за дейността си в НСИ или НАП.

Оборот - включва стойността на всички приходи от продажби на собствена продукция, купени и продадени в същия вид стоки, предоставени услуги и продадени суровини и материали, включително начислените акцизи, които са фактурирани през отчетния период. Не се включват приходите от продажби на дълготрайни активи, приходите от финансиране, финансовите и извънредните приходи. В стойността на оборота не се включват и начислените данъци от вида на данъка върху добавената стойност (ДДС), които са за сметка на крайния потребител.

Произведена продукция - включва стойността на оборота, намалена с балансовата стойност на продадените активи, без тази на собствените дълготрайни активи. Тук се включва и изменението на запасите от продукция и незавършено производство, а също и направените разходи за придобиване на активи по стопански начин.

Заети лица - включват всички лица, работещи в дадено предприятие на пълно или непълно работно време, включително сезонните и надомните работници (преизчислени в еквивалент на пълна заетост), работещите собственици, наетите по договор за управление и контрол, наетите по извънтрудови правоотношения (граждански договори), които не работят при друг работодател, и неплатените семейни работници.