

ДЕМОГРАФСКИ ПРОЦЕСИ В ОБЛАСТ РУСЕ ПРЕЗ 2015 ГОДИНА

Брой и основни структури на населението

Към 31 декември 2015 г. населението на област Русе възлиза на 225 674 души, което представлява 3.2% от общия брой на населението в България и нарежда областта на 12-о място в страната по този показател.

Мъжете са 110 278, а жените - 115 396, или на 1 000 мъже се падат 1 046 жени при средно 1 057 жени в национален мащаб. В сравнение с края на 2014 г. общото население на област Русе намалява с 2 011 души, или с 0.9%, като броят на мъжете се редуцира с 824, а този на жените - с 1 187 (табл. 1).

1. Население в област Русе към 31.12.

	2006	2007	2008	2009	2010	2011	2012	2013	2014	2015
Общо	255315	253008	251236	249144	246670	233767	231580	229784	227685	225674
Мъже	123821	122649	121814	120740	119647	113905	112921	112130	111102	110278
Жени	131494	130359	129422	128404	127023	119862	118659	117654	116583	115396

И за областта е характерна тенденцията за остаряване на населението, изразяваща се в намаляване на относителния дял на децата под 15 години и нарастване на дела на населението на 65 и повече навършени години.

Към 31.12.2015 г. относителният дял на лицата на 65 и повече навършени години в област Русе е 22.5% (50 793) от общото ѝ население. В сравнение с 2014 г. този дял нараства с 0.5 процентни пункта, спрямо периода 2005-2006 г. увеличението е с 4.6 процентни пункта, а в интервала 2001-2003 г. 8-регистрираният относителен дял е бил 17.6%. Делът на тази възрастова група в общия брой на населението остава по-висок от средния за страната (20.4%). Процесът на остаряване е по-силно изразен при жените отколкото при мъжете. Относителният дял на жените на възраст 65 и повече навършени години в общия брой на женското население в областта в края на 2015 г. е 26.3%, а на мъжете - 18.6%. Тази разлика се дължи на по-високата смъртност сред мъжете и като следствие от нея - по-ниската средна продължителност на живота при тях.

Към 31.12.2015 г. децата до 15 години в област Русе са 12.4% (28 052) от общия брой на населението. В сравнение с предходната година относителният им дял се запазва, но спрямо края на 2000 г. делът на младите генерации се редуцира с 1.9 процентни пункта.

В края на 2015 г. **общият коефициент на възрастова зависимост** - отношението на лицата под 15 и на 65 и повече години на 100 лица от населението във възрастовата група 15 - 64 навършени години, е 53.7%. През 2000 и 2014 г. този коефициент за областта е бил съответно 46.1 и 52.4%. В градовете това съотношение е значително по-благоприятно - 48.6%, отколкото в селата - 73.9%, но докато в селата коефициентът запазва равнището си от предходната година, в градовете параметрите се влошават.



Отдел „Статистически изследвания - Русе“

Остаряването на населението в област Русе води до повишаване на неговата **средна възраст, която в края на 2015 г. достига 44.7 години** и е по-висока от средната за България (43.3 години). С по-висока средна възраст в рамките на страната са 9 области. С аналогична средна възраст са областите Силистра, София и Ямбол.

Процесът на остаряване се проявява както в селата, така и в градовете, като в селата на област Русе средната възраст на населението е с 5.8 години по-висока в сравнение с тази в градовете. В градовете средната възраст на населението е 43.4 години, а в селата - 49.2 години.

В края на 2015 г. средната възраст на мъжкото население в областта е 42.7 години, а тази на жените - с 3.9 години по-висока (46.6 години). За страната средната възраст на мъжете е 41.6 години, а на жените - 45.0 години.

Тенденцията на остаряване на населението води до промени в неговата основна възрастова структура - под, във и над трудоспособна възраст. Влияние върху съвкупностите на населението в и над трудоспособна възраст оказват както остаряването на населението, така и законодателните промени в определянето на възрастовите граници при пенсиониране. За 2015 г. тези граници са до навършването на 60 години и 8 месеца за жените и 63 години и 8 месеца за мъжете.

Населението в трудоспособна възраст в област Русе към края на 2015 г. наброява 135 941 души (табл. 2), или 60.2% от общия брой. Относителният му дял в трудоспособното население на страната е 3.1%. В сравнение с 2014 г. броят на трудоспособното население намалява с 1.3%, а в сравнение с 2000 г. намалението е с 14.4%. Сред общините в областта най-висок е относителният дял на тази категория население в община Русе - 62.3%, а с най-нисък дял е община Иваново - 49.3%.

Над трудоспособна възраст са 59 828 лица (26.5%), а под трудоспособна възраст – 29 905 лица (13.3%). В община Иваново е регистриран най-висок относителен дял на населението над трудоспособна възраст - 42.2% от общия брой, докато във водещата община Русе този дял е едва 24.2%. При населението под трудоспособна възраст с най-висок относителен дял е община Бяла - 14.6% от общия брой лица в общината, а с най-малък дял - община Иваново с 8.6%.

2. Население под, във и над трудоспособна възраст в област Русе към 31.12.

Години	Възрастови групи			(Брой)
	под трудоспособна възраст	в трудоспособна възраст	над трудоспособна възраст	
2006	34104	160128	61083	
2007	33394	159383	60231	
2008	32834	158711	59691	
2009	32492	157418	59234	
2010	32241	154604	59825	
2011	29969	142308	61490	
2012	29796	141546	60238	
2013	29899	140374	59521	
2014	30082	137771	59832	
2015	29905	135941	59828	

Отдел „Статистически изследвания - Русе“

Възпроизводството на трудоспособното население се характеризира чрез **коэффициента на демографско заместване**, който показва съотношението между броя на влизащите в трудоспособна възраст (15 - 19 г) и броя на излизащите от трудоспособна възраст (60 - 64 години). В област Русе към 31.12.2015 г. това съотношение е 57, или всеки 100 лица, излизащи от трудоспособна възраст, се заместват от 57 млади хора. Това съотношение е по-благоприятно в градовете (60) отколкото в селата (49). В сравнение с предходната година е регистрирано слабо увеличение в равнището на коэффициента в градовете на областта.

За сравнение, през 2000 и 2002 г. на територията на област Русе 100 лица, излизащи от трудоспособна възраст, са били замествани от 121 млади хора.

Териториално разпределение на населението

Към края на 2015 г. населените места в област Русе са 83 - 9 градове и 74 села. **Населението в градовете на областта към 31.12.2015 г. наброява 174 653 души** и представлява 77.4% от общия брой. В сравнение с предходната година лицата, живеещи в градовете на област Русе, намаляват с 1 645. По относителен дял на градското население областта се нарежда на пето място в страната.

В областния център град Русе в края на годината живеят общо 145 765 лица, от които 70 758 мъже и 75 007 жени. В сравнение с 2014 г. населението на града намалява с 1 290 лица, или с 0.9%, което съответства на близо 80% от общото намаление на градското население в областта.

Към 31.12.2015 г. най-голям брой население е съсредоточен в община Русе - тук живеят 162 869 лица, или малко над 70% от общия брой за областта. В градовете Русе и Мартен живее 91.6% от общото население на общината. В сравнение с края на 2014 г. броят на населението в община Русе намалява с 1 350 души.

Най-малка по брой на населението е община Ценово, в която живеят 5 325 лица, или 2.4% от общото население на област Русе.

На територията на областта има 11 села с население под 200 души и в тях живеят общо 1 202 лица, или само 0.5% от общия брой. Пет са населените места с по-малко от 100 жители - селата Пет кладенци, Пепелина, Широково, Табачка и Церовец. Общо 46 са населените места с население между 200 и 1 000 души и в тях към края на 2015 г. живеят общо 24 221 лица. Селото с най-голям брой население е Николово (2 835).

Към 31.12.2015 г. в общините на област Русе съотношението по пол се движи между 1 056 жени на 1 000 мъже за община Русе и 988 жени на 1000 мъже - за община Ценово.

В градовете на областта на 1 000 мъже се падат средно 1 052 жени, докато в селата жените са с 25 по-малко.

В края на 2015 г. в област Русе има 30 населени места, в т.ч. 3 града (Ветово, Глоджево и Мартен), в които броят на мъжете надвишава този на жените.

Броят на столетниците е 13 - 6 мъже и 7 жени. Само четири от тях не живеят в градовете на областта. Общо девет столетници живеят на територията на община Русе.

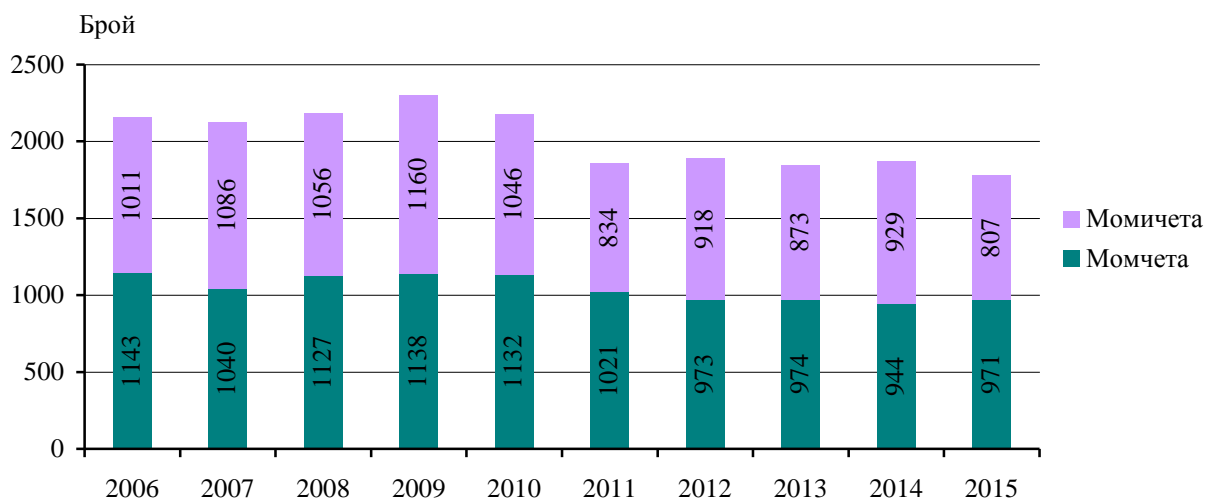


Отдел „Статистически изследвания - Русе“

Раждаемост

През 2015 г. **броят на живородените деца в област Русе е 1 778** и в сравнение с предходната година намалява с 95, или с 5.1%. Относителният им дял в общия брой за страната е 2.7%. **Коефициентът на обща раждаемост за годината е 7.8‰**, като през предходните 2014 и 2000 г. е бил съответно 8.2 и 7.8‰. През 2015 г. само 5 области в страната са с по-ниско равнище на показателя - Видин, Габрово, Кюстендил, Перник и Смолян. За 2015 г. с най-висок коефициент на раждаемост сред общините в областта е Бяла - 8.7‰, а с най-нисък - община Иваново с 4.9‰. Общият коефициент на раждаемост в община Русе е 8.2‰.

Фиг. 1. Живородени в област Русе по години и пол



Броят на живородените момчета в областта е 971 и надвишава този на живородените момичета (807) със 164 деца. Половото съотношение на живородените е 831 момичета на 1 000 момчета при 984 на 1 000 за 2014 година. Във всички общини на област Русе броят на живородените момчета надвишава този на момичетата. Общо 15 са населените места, в които новородените момичета са повече от момчетата.

В 16 населени места на територията на област Русе през 2015 г. няма регистрирани раждания.

В деветте града на областта живородените са 1 433, или 80.6% от общия брой за 2015 година. В община Русе живородените момичета и момчета са 1 334, или $\frac{3}{4}$ от общия брой в областта, като само живородените в град Русе са 1 200. Коефициентът на раждаемост в градовете на област Русе е 8.2‰, а в селата - 6.7‰. През 2014 г. тези коефициенти са били съответно 8.6 и 6.8‰.

Най-голям е броят на живородените деца през третото тримесечие на 2015 г. - 485, или 27.3% от общия брой. През юли са се родили най-много бебета - 169, като това е и месецът с най-голям брой живородени момчета в рамките на годината - 97. През януари и май са се родили най-много момичета - по 75.



Отдел „Статистически изследвания - Русе“

Сред живородените през годината преобладават бебетата с ръст между 46 и 50 см - те формират близо 2/3 общия брой. Три от всеки десет живородени са с ръст 51 и повече сантиметра. Шест от всеки десет бебета са родени с тегло между 2 500 и 3 499 грама. Малко над 5% са живородените с тегло над 4 000 грама.

През 2015 г. **броят на живородените извънбрачни деца в област Русе е 1 061**, или 59.7% от общия брой. В сравнение с предходната година относителният им дял нараства с 3.1 процентни пункта. От живородените в градовете 57.2% са извънбрачни, а от живородените в селата - 69.9%. Седем от всеки десет извънбрачни деца (72.8%) са родени в населените места на община Русе. С най-висок относителен дял на извънбрачните живородени е община Борово (80.4%), с най-нисък - община Ветово (45.3%). И в градовете, и в селата на област Русе делът на извънбрачните новородени бележи ръст спрямо 2014 година. Сред областите в страната най-висок е относителният дял на извънбрачните деца в област Видин – 77.2% от общия брой живородени, а с най-нисък дял е област Кърджали с 40.4%.

Сериозно влияние върху равнището на раждаемост и потенциалното възпроизводство на населението оказват параметрите на фертилния контингент в област Русе. Към 31.12.2015 г. броят на жените във фертилна възраст (15 - 49 години) е 47 048 и спрямо предходната година намалява с 1.5%. **Тоталният коефициент на плодовитост за 2015 г. в областта е 1.38 деца** при среден за страната - 1.53 деца. С по-ниска стойност на показателя в страната са само областите Велико Търново, София (столица) и Смолян. Средният брой живородени деца от една жена в градовете е 1.32, а в селата - 1.62. За сравнение през 2014 г. тоталният коефициент на плодовитост за област Русе е бил 1.43 деца, съответно 1.38 деца в градовете и 1.62 деца в селата.

През 2015 г. **средната възраст на майката при раждане на дете за област Русе е 28.4 години**, а при раждане на първо дете - 27.1 години. В сравнение с предходната година е налице слабо нарастване на средната възраст на родилките. В градовете на областта средната възраст е 28.9 години, а в селата - 26.3 години. Само в областите Варна, Габрово, Перник, Смолян и в столичния град е регистрирана по-висока средна възраст на родилките. Всяка трета жена в област Русе, станала майка през 2015 г., попада във възрастовата група 25 - 29 навършени години и само 6.4% от родилките през годината нямат навършени 20 години при дял от 8.0% за предходната година. За 700 от родилките живородените са от първи юридически брак, а за 17 - от втори.

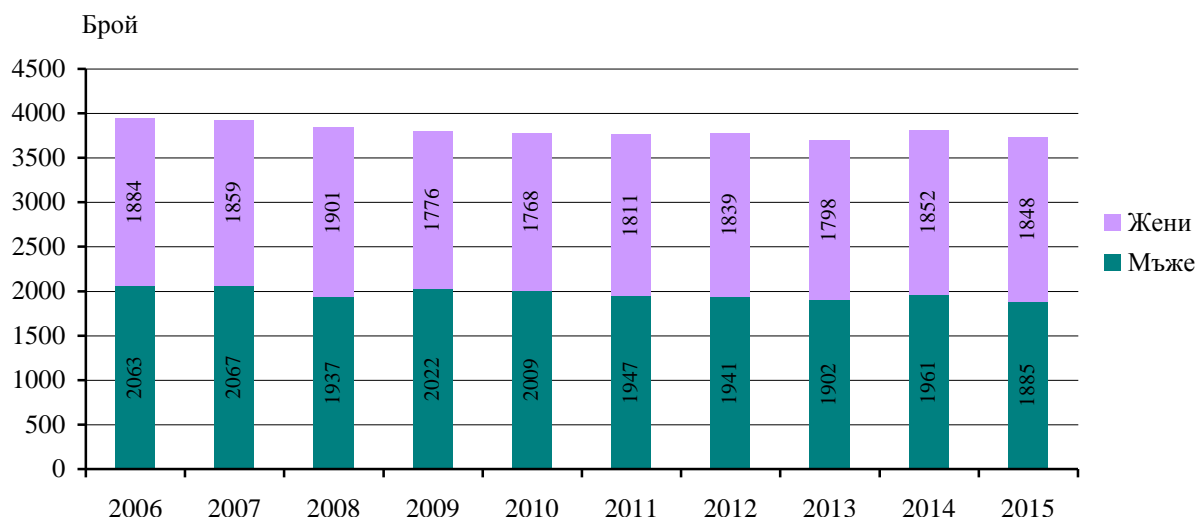
През 2015 г. са регистрирани общо 13 мъртвородени деца - 6 момчета и 7 момичета. През 2014 г. мъртвородените са били с три повече.

Смъртност

През 2015 г. **броят на умрелите лица в област Русе е 3 733** (фиг. 2). **От тях 1 885, или 50.5%, са мъже, а 1 848, или 49.5%, са жени.** Съотношението по пол на умрелите лица е 980 жени на 1 000 мъже. В сравнение с предходната година броят на починалите в областта намалява с 2.1%. Умрелите лица в градовете на област Русе са 2 410 и формират 64.6% от всички умрели лица в областта през 2015 година. Починалите в община Русе са 2296, или 61.5% от общия брой за областта. Умрелите мъже и жени в град Русе са 1 934 при 2 016 за 2014 година.



Фиг. 2. Умрели в област Русе по години и пол



Коефициентът на обща смъртност през 2015 г. в област Русе е 16.5% при 16.7% през 2014 г. и съответно 15.0% - през 2000 година. В национален мащаб с по-ниска смъртност са 13 области. Равнището на смъртност при мъжете (17.0%) продължава да бъде по-високо от това при жените - 15.9%. Коефициентът на обща смъртност в градовете на област Русе (13.7%) остава значително по-нисък от този в селата (25.8%). В сравнение с 2014 г. смъртността в градовете леко намалява, докато в селата бележи незначителен ръст.

С най-висок коефициент на обща смъртност е община Иваново - 30.1%, а с най-нисък - община Русе (14.0%).

Най-много са умрелите лица в област Русе през първото тримесечие на 2015 г. - 1 016, или 27.2% от общия брой. С най-интензивна мъжка смъртност е месец юли - 181 мъже, докато при починалите жени най-голям брой умирация е регистриран през месец март - 199.

През 2015 г. общо 18 са починалите лица до 14 навършени години. Сред умрелите през годината преобладават лицата на възраст 65 и повече навършени години - те са 2 998, или 4/5 от общия брой. Починалите мъже в тази възрастова група са 1 383, или 73.4% от всички починали мъже в областта през годината, докато при жените делът достига 87.4%.

В рамките на годината умрелите лица на възраст до 64 навършени години в населените места на област Русе са общо 735, като от тях 502 са мъже. Коефициентът на преждевременна смъртност, даващ относителния дял на умрелите лица на възраст под 65 години в общия брой на умирацията, за 2015 г. е 19.7%, съответно 26.6% при мъжете и 12.6% при жените. Запазват се различията и в равнището на показателя в градовете и селата на областта - в градовете коефициентът на преждевременна смъртност е 21.4% при 23.7% за предходната година, а в селата е 16.6% и намалява с 0.5 процентни пункта в сравнение с 2014 година.



Отдел „Статистически изследвания - Русе“

През 2015 г. умрелите деца на възраст до 1 навършена година са 12, или с 4 по-малко от предходната година. Умрелите момчета са 7, а момичетата - 5.

През 2015 г. **коэффициентът на детска смъртност в област Русе е 6.7%** и намалява спрямо предходната година с 1.8 промила. При момчетата смъртността е 7.2‰, а при момичетата - 6.2‰, като спрямо предходната година равнището на смъртност при момичетата бележи спад с 1.3 промила, а при момчетата регистрираното намаление е с 2.3 промила. По показателя „детска смъртност“ област Русе се нарежда на 14-о място сред областите в страната при 16-о за предходната година. С най-ниска детска смъртност е София (столица) - 2.5‰, а най-високата е регистрирана в област Ловеч - 12.9 промила. И през 2015 г. детската смъртност в селата на областта (8.7‰) остава по-висока от регистрираната в градовете (6.3‰).

3. Коэффициенти на обща, детска и преждевременна смъртност в област Русе

Година	Обща смъртност - ‰	Детска смъртност - ‰	Преждевременна смъртност - ‰
2006	15.4	4.2	23.3
2007	15.4	5.6	22.4
2008	15.2	6.4	21.9
2009	15.2	5.7	24.2
2010	15.2	10.1	22.7
2011	16.0	9.7	20.8
2012	16.2	7.9	20.5
2013	16.0	7.0	21.8
2014	16.7	8.5	21.5
2015	16.5	6.7	19.7

Естествен прираст на населението на област Русе

Разликата между ражданията и умираанията представлява естественият прираст на населението. В ретроспективен план за доста дълъг период от време демографското развитие на област Русе се характеризира с отрицателен естествен прираст. През 2015 г. в резултат на отрицателния естествен прираст **населението на областта намалява с 1 955 лица**, или с 15 повече от предходната година. Броят на мъжете намалява с 914, а на жените - с 1 041. Малко под половината от общото намаление на населението в областта (49.2%) се асоциира с редуцията в броя на мъжете и жените в община Русе.

Намалението на населението, изразено чрез коэффициента на естествен прираст, за 2015 г. е минус 8.7‰ при 8.5‰ за предходната година. Коэффициентът на естествен прираст в градовете на област Русе е минус 5.5‰, а в селата достига минус 19.1‰. През 2015 г. само в едно населено място на територията на областта е регистриран положителен естествен прираст - село Лом Черковна. С нулев прираст са селата Ботров и Малко Враново.

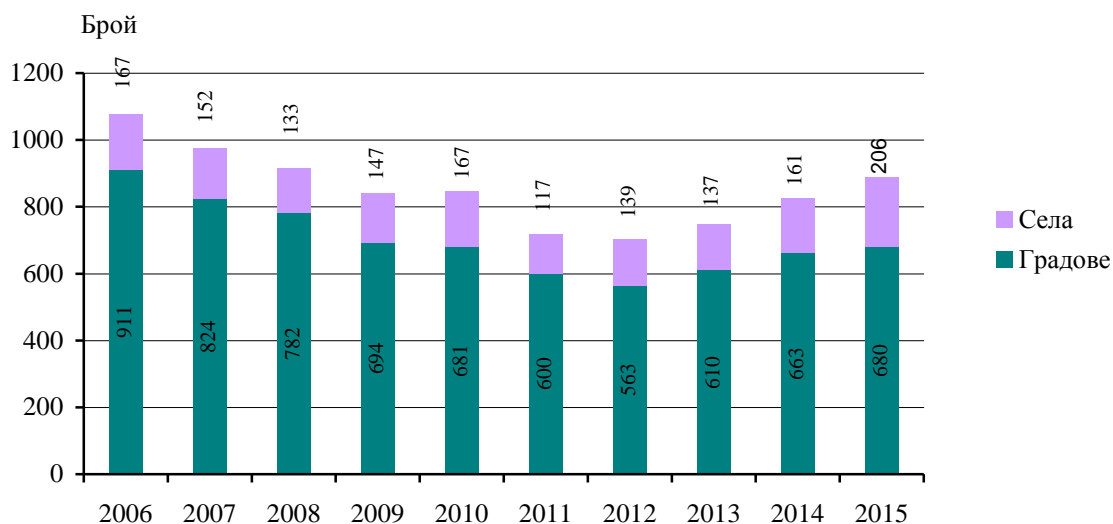


Отдел „Статистически изследвания - Русе“

Брачност

През 2015 г. **броят на сключените бракове в област Русе е 886**, или със 7.5% повече от предходната година. В градовете на областта са регистрирани 680 юридически брака, или малко над 3/4 от всички бракове през годината (фиг. 3). Сключените бракове на територията на община Русе са 620 и запазват броя си от предходната година.

Фиг. 3. Сключени бракове в област Русе по години и местоживееене



55.6% от мъжете, сключили брак през годината (493), са на възраст между 25 и 34 навършени години, а 60.8% от жените (539) попадат във възрастовия интервал 20 - 29 години.

За 768 мъже и 770 жени сключеният през годината брак е първи; за 105 мъже и 101 жени бракът е втори. Общо 107 мъже и 111 жени преди сключването на гражданския брак са били в официален развод с предишните си партньори. Най-голям брой бракове в област Русе са сключени през третото тримесечие на 2015 г. - 391 или 44.1% от общия брой. През първото тримесечие на годината са сключени едва 119 граждански брака. Месецът с най-голям брой бракове е август - 170.

Коефициентът на брачност за област Русе през 2015 г. е 3.9‰ и бележи увеличение спрямо 2014 година. Брачността в градовете е 3.9, а в селата - 4.0‰. През 2014 г. равнището на брачност в градовете на областта е било 3.7‰, а в селата - 3.1‰.

За страната общият коефициент на брачност е 3.9‰, като в градовете е 4.0‰, а в селата - 3.6‰.

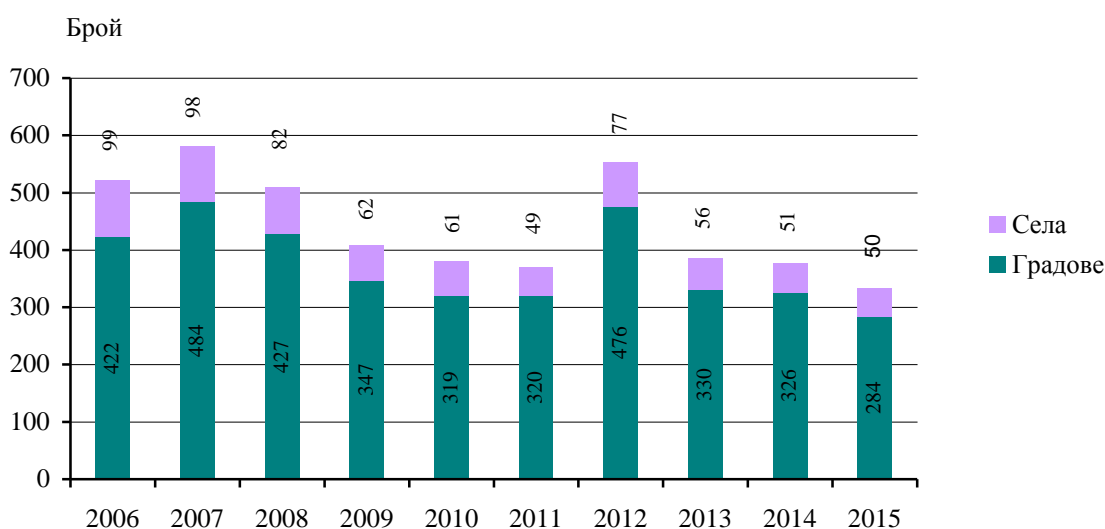


Отдел „Статистически изследвания - Русе“

Бракоразводност

През цялата 2015 г. в област Русе са прекратени общо 334 юридически брака, или с 11.4% по-малко от предходната година. В градовете разводите са 284, а в селата - 50 (фиг. 4). В община Русе през годината са прекратени 271 брака, което е с 37 по-малко от 2014 година.

Фиг. 4. Прекратени бракове в област Русе по години и местоживееене



При 87.4% от мъжете и 88.6% от жените това е разтрогване на първи брак. През 2015 г. 35 мъже и 31 жени приключват за втори път официалните си брачни отношения с партньора. Всеки втори мъж и втора жена с юридически оформен развод в рамките на годината е на възраст между 35 и 49 навършени години. 15.6% от жените са на възраст 25 - 29 години. Общо 23 мъже и 13 жени, получили официален развод през 2015 г., са на възраст 60 и повече навършени години. За 288 мъже и 295 жени разводът е първи, а за 40 мъже и 35 жени - втори.

За 2015г. коефициентът на бракоразводност за област Русе е 1.5‰ и незначително намалява спрямо предходната година. Бракоразводността в градовете е 1.6‰ при 1.8‰ през 2014 г., а тази в селата е 1.0‰, и запазва нивото си от предходната година.

И през 2015 г. най-голям е броят и относителният дял на разводите по взаимно съгласие на партньорите - 298, или 89.2% от общия брой. Поради несходство в характерите официално са се разделили 17 брачни двойки.



Отдел „Статистически изследвания - Русе“

Механично движение на населението

През 2015 г. в резултат на вътрешната миграция **населението на област Русе бележи намаление със 137 лица**, като броят на мъжете намалява с 47, а този на жените - с 90.

Вътрешнообластната миграция обхваща 1 731 лица, т.е. тези лица са променили обичайното си местоживее в рамките на годината между населените места на територията на областта. Най-интензивен е миграционният поток към община Русе - общо 855 лица са променили настоящия си адрес, като 459 от тях са се придвижили между населените места на общината. От населени места в община Русе към други общини в областта са мигрирали 699 души, като по-активно е движението към населени места в общините Иваново (234) и Сливо поле (202).

В населени места в състава на община Русе от други общини от област Русе са се заселили 396 лица. Общо 101 мъже и жени са се заселили в общината от населени места на община Иваново, а 89 са мигрирали от община Сливо поле.

През 2015 г. от други области в страната в населени места на територията на област Русе са се заселили общо 1 554 лица. Най-много са мигрирали от областите Разград - 250, Силистра - 190, и Велико Търново - 207 лица. От столичния град са се изселили 183 лица и през 2015 г. имат нов настоящ адрес в населени места в област Русе.

Постоянното си местоживее от област Русе в населени места на територията на други области в страната са променили общо 1 691 лица. Близко 1/4 от тях (408) са с нов настоящ адрес в столицата. В населени места в област Разград са мигрирали 216 лица, а 211 са се заселили в общините на област Велико Търново.

През годината **общо 567 лица са се заселили от чужбина в общините на област Русе**, като 396 от тях (69.8%) са предпочели населените места на община Русе и приоритетно областния център град Русе. В сравнение с 2014 г. броят на заселените от чужбина лица се увеличава с 21.7%. Имиграционният поток към областта включва 312 мъже и 255 жени. Броят на мъжете-имигранти нараства спрямо предходната година с 28.9%, а този на жените - с 13.8%. Всяко второ лице, заселило се в населените места на област Русе, попада във възрастовата група 20-49 навършени години. Малко над 1/3 от лицата са на възраст 50 и повече години. Общо 353 са мъжете и жените, мигрирали от европейски държави, като най-голям е броят на заселниците от Гърция (62), Испания (49) и Румъния (46). От азиатски държави на територията на област Русе са се заселили 195 лица. От съседна Турция в общините на областта са се заселили общо 170 лица. През 2015 година в област Русе са се заселили граждани от 46 държави.

От общия брой на **изселените от област Русе с дестинация към други държави (486)** мъжете са 175, а жените - 311. В сравнение с 2014 г. лицата, заминали за чужбина, намаляват с 33.1 %. Малко над 3/4 от лицата, напуснали областта, за да се заселят в друга държава, са се изселили от населени места в община Русе. Шест от всеки десет емигрант е на възраст между 20 и 49 години. Общо 172 лица или 35.4% от емигрантите са предпочели дестинацията Германия. Във Великобритания през годината са се заселили 54 лица, а в Турция - 41. Общо 33 са държавите, към които са мигрирали мъже и жени от област Русе.



Отдел „Статистически изследвания - Русе“

Увеличението на населението в резултат само на външната миграция, измерено чрез **коэффициента на нетна миграция за област Русе, е 0.4%** при минус 1.1% за 2014 година.

Методологични бележки

Броят и структурите на населението към края на всяка година се изчисляват на базата на данните от предходната година и данните за естественото и механичното движение на населението през текущата година.

Източник на данните за броя и структурите на населението е Информационна система „Демография“ в Националния статистически институт.

Източник на данните за естественото и механичното движение на населението (раждания, умирация, бракове, разводи, миграция) е Единната система за гражданска регистрация и административно обслужване на населението. Те се регистрират чрез документите образци ЕСГРАОН - ТДС: съобщение за раждане, съобщение за сключен граждански брак, съобщение за прекратен граждански брак, съобщение за смърт и адресна карта за промяна на настоящ адрес.

Данните за броя на населението и за настъпилите демографски събития в териториален разрез са представени според административно-териториалното деление на страната към 31.12. на съответната година (населени места, общини, области) и статистически райони по настоящ адрес. Това е адресът, който отговаря на документално заявеното местоживее на лицето.

Възрастта на населението в края на годината е изчислена към 31.12. в навършени години.

Възрастта на лицата при настъпване на демографско събитие се изчислява в навършени години въз основа на датата на раждане и датата на съответното събитие, т.е. възрастта, която лицата са достигнали при настъпване на събитието.

При изчисляване на демографските показатели се използва съвкупността на средногодишното население. Средногодишният брой на населението е средна аритметична величина от изчисленото население към края на предходната и края на отчетната година.