

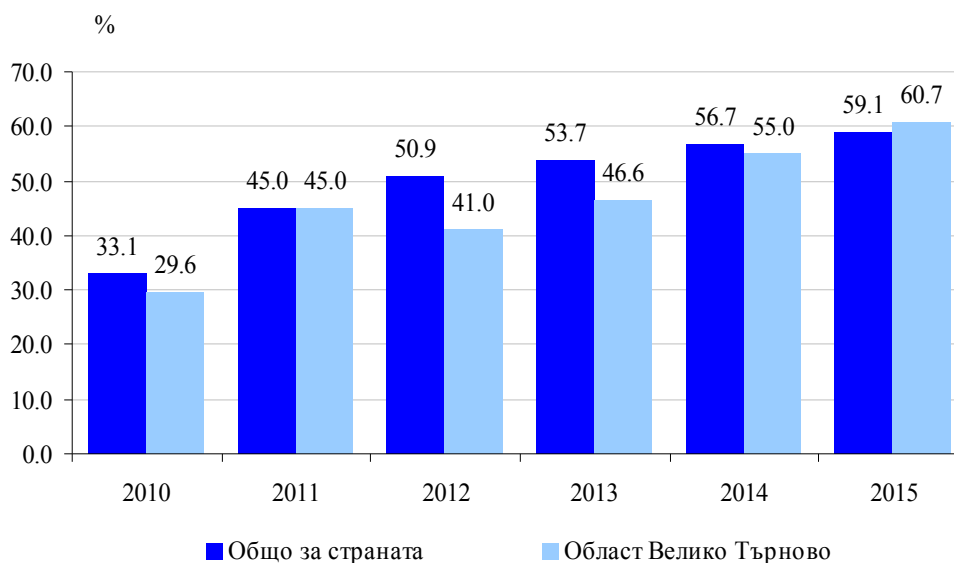


## ИЗПОЛЗВАНЕ НА ИНФОРМАЦИОННО-КОМУНИКАЦИОННИТЕ ТЕХНОЛОГИИ ОТ ДОМАКИНСТВОТА И ЛИЦАТА В ОБЛАСТ ВЕЛИКО ТЪРНОВО ПРЕЗ 2015 ГОДИНА

### Достъп на домакинствата до интернет

Резултатите от проведеното изследване за използване на информационно-комуникационните технологии от домакинствата и лицата показват, че през 2015 г. повече от половината домакинства (60.7%) в област Велико Търново притежават достъп до интернет в домовете си, като е отбелязан растеж от 5.7 процентни пункта спрямо предходната година. Областта е на осмо място по относителен дял на домакинствата с достъп до интернет от 28-те области в страната.

**Фиг. 1. Относителен дял на домакинствата с достъп до интернет**



### Използване на интернет от лицата на възраст между 16 и 74 навършени години

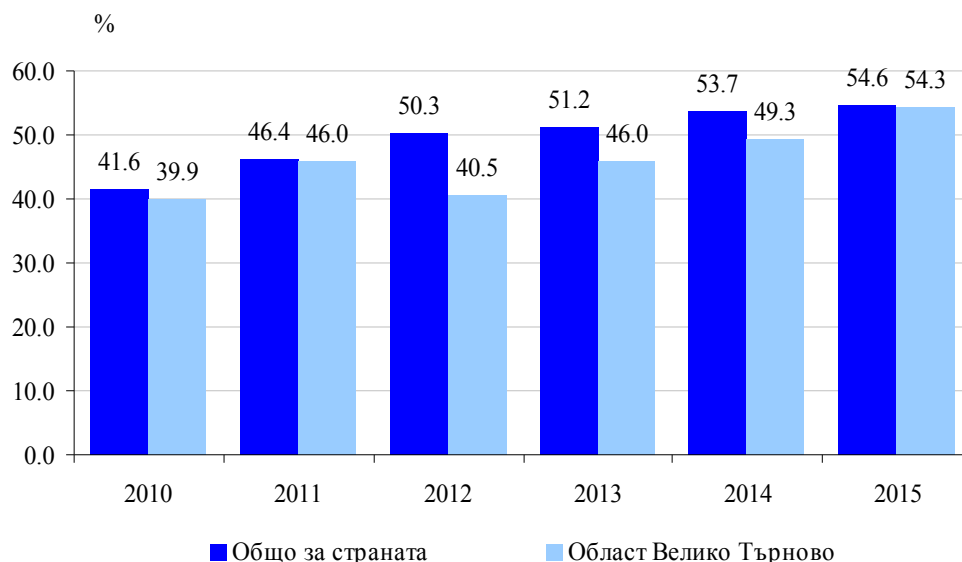
През 2015 г. почти половината (54.3%) от населението на възраст 16 - 74 навършени години в област Велико Търново използва интернет всеки ден или поне веднъж седмично. Областта се нарежда на десето място по регулярно използване на интернет от 28-те области в страната. Запазва се тенденцията на растеж в регулярното използване на интернет от лицата в областта, като на базата на предходната година се отбелязва ръст от 5.0 проценти пункта.

Жените в област Велико Търново са по-активни при редовното ползване на интернет в сравнение с мъжете - съответно 56.0 и 52.6%.

Значителни са различията за редовно използващите интернет по образование. Докато 85.3% от лицата с висше образование използват редовно глобалната мрежа, то едва 16.9% от лицата с основно или по-ниско образование се възползват от възможностите, които интернет предоставя.



**Фиг. 2. Относителен дял на лицата на възраст между 16 и 74 навършени години, използващи регулярно интернет**

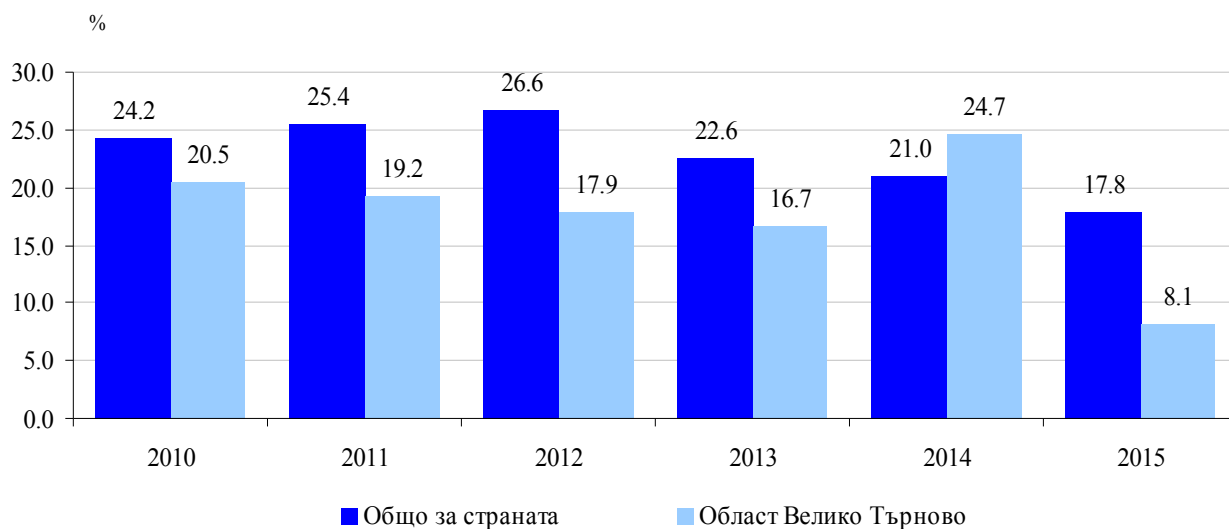


**Използване на интернет от лицата за взаимодействие с обществени институции**

През 2015 г. само 8.1% от лицата в област Велико Търново са използвали глобалната мрежа за взаимодействие с държавната администрация и местното самоуправление, като спрямо предходната година те намаляват значително - със 16.6 процентни пункта.

Мъжете са по-активни от жените при използването на предлаганите онлайн услуги от публичната администрация - съответно 9.7 и 6.6%.

**Фиг. 3. Относителен дял на лицата, използвали интернет за взаимодействие с обществени институции**





### Методологични бележки

Съгласно Регламент (ЕС) № 1196/2014 на Комисията от 30 октомври 2014 г. НСИ проведе изследване за използването на информационно-комуникационните технологии (ИКТ) от домакинствата и лицата. Изследването се провежда във всички държави - членки на Европейския съюз, по обща методология, която осигурява международна съпоставимост на резултатите. Анкетирани са 4 085 обикновени домакинства и 9 011 лица на възраст 16 - 74 навършени години.

Повече информация и данни от изследванията за използване на информационно-комуникационните технологии от домакинствата и лицата могат да бъдат намерени на интернет страницата на НСИ: <http://www.nsi.bg/bg> и в информационна система „Инфостат“ ([https://infostat.nsi.bg/infostat/pages/module.jsf?x\\_2=240](https://infostat.nsi.bg/infostat/pages/module.jsf?x_2=240)).