


РЕПУБЛИКА БЪЛГАРИЯ



НАЦИОНАЛЕН СТАТИСТИЧЕСКИ ИНСТИТУТ

ПЪТНОТРАНСПОРТНИ ПРОИЗШЕСТВИЯ В РЕПУБЛИКА БЪЛГАРИЯ 2020



РЕПУБЛИКА БЪЛГАРИЯ

МИНИСТЕРСТВО НА ВЪТРЕШНИТЕ РАБОТИ



НАЦИОНАЛЕН СТАТИСТИЧЕСКИ ИНСТИТУТ

ПЪТНОТРАНСПОРТНИ ПРОИЗШЕСТВИЯ В РЕПУБЛИКА БЪЛГАРИЯ 2020

СОФИЯ, 2021

Decorative wavy lines at the bottom of the page, consisting of several overlapping, curved lines that sweep across the width of the page.

ПРЕДГОВОР

„Пътнотранспортни произшествия в Република България“ е ежегодна електронна публикация, съвместно издание на Министерството на вътрешните работи и Националния статистически институт.

Съдържанието на публикацията е в съответствие с определенията в Закона за движението по пътищата и Инструкцията на Министерството на вътрешните работи за регистриране, отчитане и анализ на пътнотранспортните произшествия.

Изданието е структурирано в две части:

- Методологични бележки
- Таблици с данни за пътнотранспортните произшествия в страната по:

те произшествия в страната по:

- области и общини
- вид на произшествията
- място на извършване и клас на пътя
- възрастови групи и пол на участниците в движението
- вид и собственост на превозните средства
- основни причини
- месеци
- дни от седмицата и часове на денонощието.

През 2020 г. по пътищата на страната са регистрирани 5 710 тежки пътнотранспортни произшествия, вследствие на които са загинали 463 лица и са ранени 7 121 души. В сравнение с 2019 г. броят на ПТП намалява с 15.1%, този на загиналите - с 26.3%, а на ранените лица - с 16.2%.

Най-голям остава броят на произшествията поради неправилни действия на водачите - 5 562, като 28.0% от тях се дължат на превишена и несъобразена скорост.

От общия брой пътнотранспортни произшествия през 2020 г. с най-голям относителен дял са: блъскане на пешеходец - 23.4%, и сблъскване между МПС - 33.7%.

Броят на загиналите при пътнотранспортни произшествия през 2020 г. е най-голям през септември - 62 души, или 13.4% от всички загинали, а най-малък е през февруари и април - по 21 души.

В рамките на денонощието най-голям брой пътнотранспортни произшествия с фатален край са станали между 16 и 18 часа - 908 произшествия с 66 загинали.

През 2020 г. в петъчните дни са регистрирани пътнотранспортни произшествия с най-голям брой ранени лица - 15.4% от всички ранени.

Броят на загиналите е най-голям в сряда - 16.4% от всички загинали лица, а най-малък - във вторник - 10.2%.

МЕТОДОЛОГИЧНИ БЕЛЕЖКИ

При ползване на данните, публикувани в изданието, трябва да се имат предвид определенията в Закона за движението по пътищата и Инструкцията на Министерството на вътрешните работи за регистриране, отчитане и анализ на пътнотранспортните произшествия.

Пътнотранспортно произшествие (ПТП) е събитие, възникнало в процеса на движението на пътно превозно средство (ППС) и предизвикало нараняване или смърт на хора, повреда на пътно превозно средство, път, пътно съоръжение, товар или други материални щети.

В зависимост от последиците пътнотранспортните произшествия се делят на:

- пътнотранспортни произшествия, предизвикали нараняване или смърт на участници в движението;

- пътнотранспортни произшествия, в резултат на които има само материални щети (повреда на път, пътни превозни средства, пътни съоръжения, товари, животни и други).

Към пътнотранспортните произшествия не се отнасят:

- трудовете злополуки с трактори, селскостопански, строителни и други самоходни машини, настъпили при изпълнение на основните производствени дейности, за които са предназначени - оран, копане, жътва, ремонт, товаро-разтоварна или друга производствена дейност, в резултат на нарушаване на правилата за техническа безопасност;

- пожарите на пътни превозни средства, които не са възникнали в резултат на техническа неизправност или ПТП.

В публикацията не са включени пътнотранспортните произшествия, които са настъпили:

- в резултат на стихийни бедствия;
- в резултат на умишлени действия против живота и здравето на хора, в т.ч. самоубийства, и/или с цел причиняване на материални щети;

- само с ППС, участващи в организирани състезания или тренировки;

- извън пътната мрежа, както и в райони на предприятия, учреждения, летища, военни подразделения и други охранявани обекти, строителни площадки и участъци, пътни или улични отсечки, затворени за ремонт;

- в резултат на внезапно възникнало влошаване на здравословното състояние на водача на МПС, доказано по безспорен начин от съ-

дебномедицинска експертиза;

- само с ППС и бойна техника на въоръжените сили по време на учения или при движение в колона, когато по тяхна вина са пострадали водачи на тези ППС или возещи се в тях лица. Произшествията, настъпили при участието и на други участници в движението, подлежат на отчет независимо от вината.

Според Закона за движението по пътищата:

- Пътно превозно средство е съоръжение, придвижвано по пътя на колела и използвано за превозване на хора и/или товари. Към пътните превозни средства се приравняват трамваите и самоходните машини, когато се придвижват по пътищата.

- Моторно превозно средство е пътно превозно средство, снабдено с двигател за придвижване, с изключение на релсовите превозни средства.

- Загинал при ПТП е всеки човек, който в резултат на произшествието е убит на място или е починал в резултат на нанесените травми 30 дни след произшествието.

- Ранен при ПТП е всеки човек, който в резултат на произшествието е получил тежка, средна или лека телесна повреда по смисъла на чл. 128, чл. 129 и чл. 130 на Наказателния кодекс (НК).

Ранените се подразделят на тежко и леко ранени:

- тежко ранени са лицата, получили наранявания, представляващи по смисъла на НК тежка или средна телесна повреда;

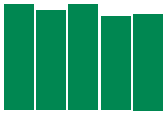
- леко ранени са всички останали по смисъла на чл. 130, ал. 2 от НК.

- Първи водач е водач, чието нарушение се счита за основно за настъпването на пътнотранспортно произшествие.

- Първо нарушение е нарушение, което се счита за основна причина за настъпването на пътнотранспортно произшествие.

- Участник в движението е всяко лице, което се намира на пътя и със своето действие или бездействие оказва влияние на движението по пътя. Такива са водачите, пътниците, пешеходците, както и лицата, работещи на пътя.

Разпределението на произшествията, убитите и ранените по възрастови групи отговаря на изискванията на Икономическата комисия за Европа.



СЪКРАЩЕНИЯ И ЗНАЦИ

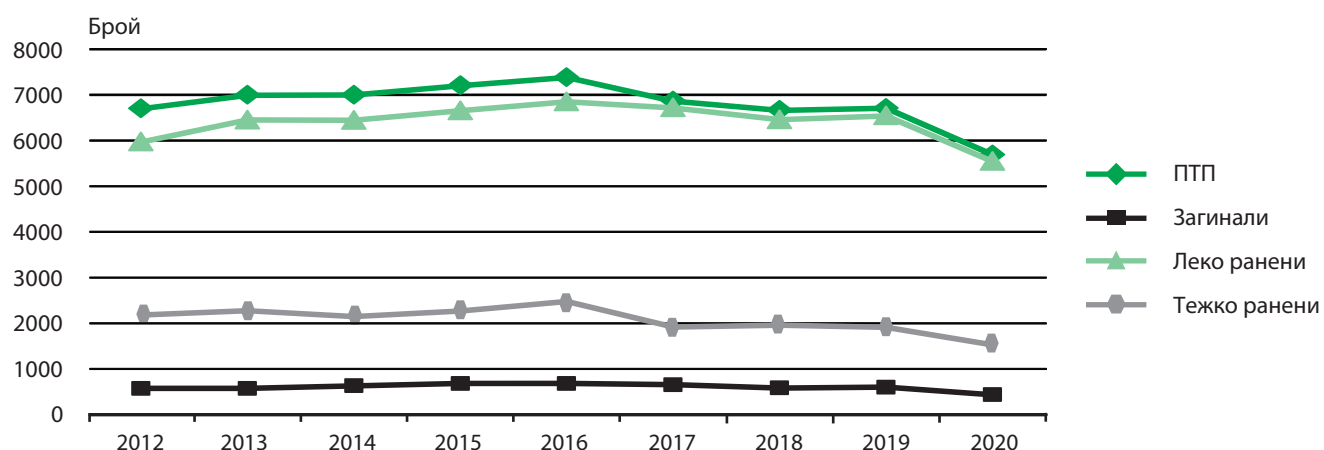
- ПТП - пътнотранспортно произшествие
- ППС - пътно превозно средство
- МПС - моторно превозно средство
- Жл - железопътен
- „-“ - няма случай

1. Пътнотранспортни произшествия, загинали и ранени по области

(Брой)

Области	2019					2020				
	ПТП с наличие на материални щети и пострадали - общо	ПТП с пострадали	загинали	леко ранени	тежко ранени	ПТП с наличие на материални щети и пострадали - общо	ПТП с пострадали	загинали	леко ранени	тежко ранени
Общо	35131	6730	628	6562	1937	28103	5710	463	5565	1556
Благоевград	946	312	18	299	99	733	249	15	237	83
Бургас	1774	436	29	513	38	1391	367	26	399	33
Варна	2696	667	46	646	219	2128	569	29	560	142
Велико Търново	1196	240	21	282	68	1049	218	14	224	57
Видин	432	81	7	67	35	338	95	14	96	28
Враца	746	163	18	156	27	677	155	14	163	46
Габрово	594	109	6	92	23	478	107	9	101	22
Добрич	667	130	10	135	31	532	107	18	105	29
Кърджали	389	154	8	153	43	289	99	6	103	25
Кюстендил	397	97	17	83	18	277	74	7	76	6
Ловеч	609	227	26	274	65	535	161	17	191	44
Монтана	718	175	18	197	29	609	133	13	159	19
Пазарджик	751	247	23	254	75	601	215	16	229	53
Перник	589	68	14	60	22	506	55	3	39	23
Плевен	1109	218	18	214	56	972	208	13	192	62
Пловдив	2682	850	62	908	195	2029	701	38	717	164
Разград	448	113	11	110	39	403	112	14	85	44
Русе	1039	337	19	320	107	999	285	14	276	93
Силистра	315	112	17	99	41	268	76	12	73	21
Сливен	632	132	19	107	57	508	91	23	72	36
Смолян	325	75	4	87	19	275	82	4	95	21
София	1346	177	41	118	76	1246	149	34	105	73
София (столица)	11121	759	75	535	344	8080	622	35	457	290
Стара Загора	1168	353	35	407	65	1096	304	31	328	27
Търговище	401	55	18	26	36	397	56	10	46	12
Хасково	787	225	14	259	26	768	257	14	320	24
Шумен	895	148	17	118	57	657	116	10	87	48
Ямбол	359	70	17	43	27	262	47	10	30	31

Фиг. 1. ПТП, загинали и ранени





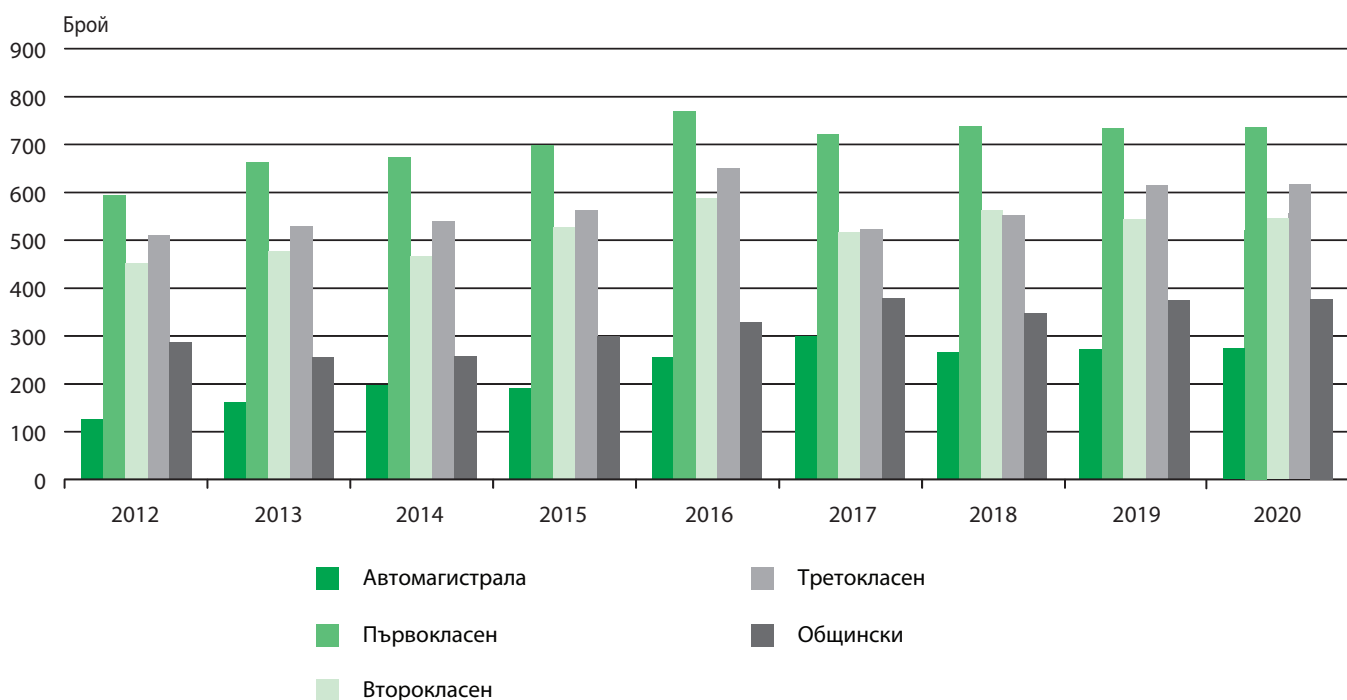
2. Пътнотранспортни произшествия, загинали и ранени през 2020 г. по вид на произшествията

Вид на произшествията	Произшествия		Загинали		Ранени	
	брой	%	брой	%	брой	%
Общо	5710	100.0	463	100.0	7121	100.0
Блъскане на пешеходец	1337	23.4	93	20.1	1330	18.7
Блъскане на велосипедист	278	4.9	19	4.1	263	3.7
Блъскане на каруца	19	0.3	2	0.4	27	0.4
Блъскане на животно	19	0.3	1	0.2	26	0.4
Блъскане на лице, работещо на пътя	15	0.3	2	0.4	14	0.2
Блъскане на дете с летни кърки, ролер, шейна	7	0.1	-	-	7	0.1
Преобръщане на МПС на пътното платно	110	1.9	3	0.6	149	2.1
Преобръщане на МПС извън пътното платно	402	7.0	41	8.9	527	7.4
Блъскане в крайпътно съоръжение	233	4.1	19	4.1	282	4.0
Блъскане в дърво	339	5.9	49	10.6	432	6.1
Блъскане в стълб	99	1.7	10	2.2	124	1.7
Блъскане в предпазна ограда	165	2.9	14	3.0	198	2.8
Блъскане в препятствие на пътя	17	0.3	-	-	18	0.3
Блъскане в скат	109	1.9	8	1.7	144	2.0
Блъскане на паркирано ППС	68	1.2	2	0.4	78	1.1
Блъскане в спряло ППС	122	2.1	5	1.1	155	2.2
Сблъскване между МПС косо	434	7.6	22	4.8	631	8.9
Сблъскване между МПС челно	329	5.8	73	15.8	597	8.4
Сблъскване между МПС отзад	393	6.9	32	6.9	512	7.2
Сблъскване между МПС странично	771	13.5	42	9.1	1104	15.5
Падане на пътник	123	2.2	4	0.9	123	1.7
Блъскане на ППС и влак	11	0.2	6	1.3	12	0.2
Друг вид	310	5.4	16	3.5	368	5.2

3. Пътнотранспортни произшествия, загинали и ранени извън населените места по клас на пътя

Клас на пътя	2019						2020					
	произшествия		загинали		ранени		произшествия		загинали		ранени	
	брой	%	брой	%	брой	%	брой	%	брой	%	брой	%
Общо	2556	100.0	396	100.0	3703	100.0	2148	100.0	319	100.0	3013	100.0
Автомагистрала	274	10.7	45	11.4	434	11.7	207	9.6	35	11.0	307	10.2
Първокласен	737	28.8	147	37.1	1013	27.4	523	24.4	99	31.0	702	23.3
Второкласен	546	21.4	86	21.7	787	21.2	478	22.3	65	20.4	710	23.6
Третокласен	617	24.1	79	20.0	914	24.7	559	26.0	78	24.4	768	25.5
Общински	377	14.8	39	9.8	548	14.8	366	17.0	42	13.2	510	16.9
Горски	-	-	-	-	-	-	1	0.0	-	-	1	0.0
Селскостопански	1	0.0	-	-	2	0.1	1	0.1	-	-	2	0.1
Извънпътна мрежа	4	0.2	-	-	5	0.1	13	0.6	-	-	13	0.4

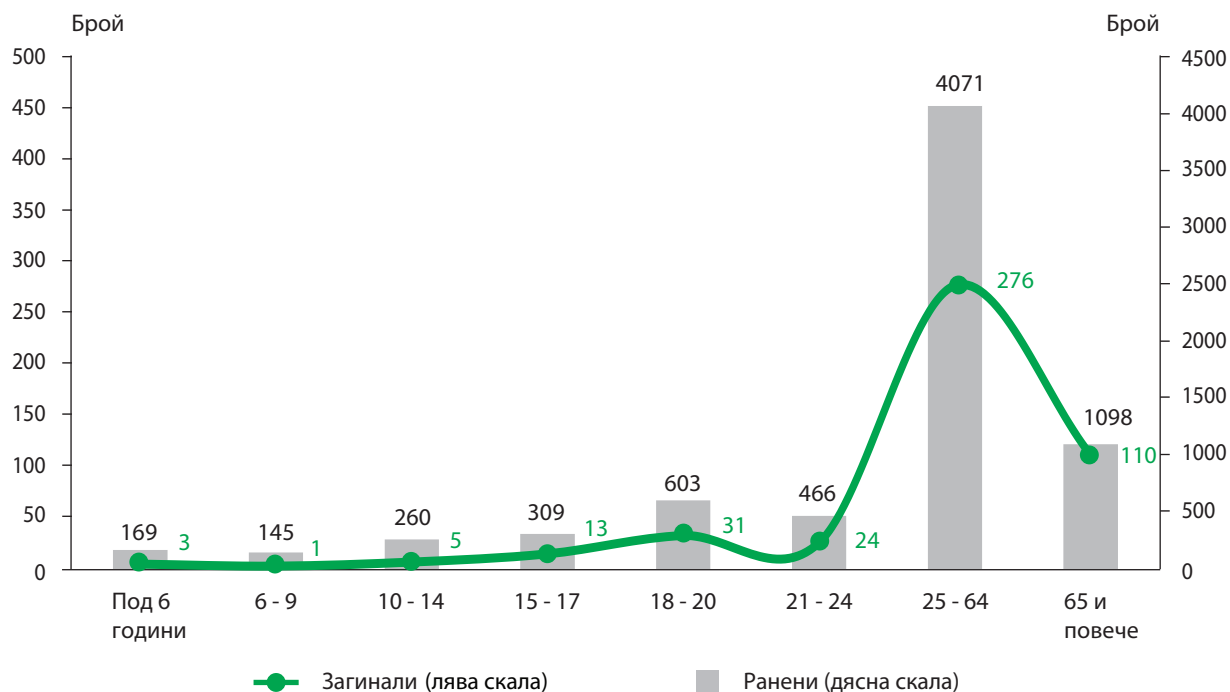
Фиг. 2. ПТП извън населени места по клас на пътя



4. Загинали и ранени участници в движението през 2020 г. по възрастови групи

Възраст (в навършени години)	Общо		Водачи				Пътници				Пешеходци				Работници на пътя			
	загинали	ранени	загинали		ранени		загинали		ранени		загинали		ранени		загинали		ранени	
	брой	брой	брой	%	брой	%	брой	%	брой	%	брой	%	брой	%	брой	%	брой	%
Общо	463	7121	250	54.0	3396	47.7	117	25.3	2342	32.9	94	20.3	1369	19.2	2	0.4	14	0.2
Под 6	3	169	-	-	3	1.8	1	33.3	107	63.3	2	66.7	59	34.9	-	-	-	-
От 6 до 9	1	145	-	-	22	15.2	1	100.0	74	51.0	-	-	49	33.8	-	-	-	-
От 10 до 14	5	260	1	20	64	24.6	3	60.0	109	41.9	1	20.0	87	33.5	-	-	-	-
От 15 до 17	13	309	2	15.4	87	28.2	11	84.6	177	57.3	-	-	45	14.6	-	-	-	-
От 18 до 20	31	603	16	51.6	325	53.9	14	45.2	249	41.3	1	3.2	29	4.8	-	-	-	-
От 21 до 24	24	466	12	50.0	268	57.5	11	45.8	171	36.7	1	4.2	27	5.8	-	-	-	-
От 25 до 64	276	4071	175	63.4	2265	55.6	52	18.8	1195	29.4	47	17.0	598	14.7	2	0.7	13	0.3
65 и повече	110	1098	44	40.0	362	33.0	24	21.8	260	23.7	42	38.2	475	43.3	-	-	1	0.1

Фиг. 3. Загинали и ранени участници в движението през 2020 г. по възрастови групи



5. Загинали и ранени участници в движението през 2020 г. по области

Области	Общо		Водачи				Пътници				Пешеходци				Работници на пътя			
	загинали	ранени	загинали		ранени		загинали		ранени		загинали		ранени		загинали		ранени	
	брой		брой	%	брой	%	брой	%	брой	%	брой	%	брой	%	брой	%	брой	%
Общо	463	7121	250	54.0	3396	47.7	117	25.3	2342	32.9	94	20.3	1369	19.2	2	0.4	14	0.2
Благоевград	15	320	7	46.7	158	49.4	7	46.7	111	34.7	1	6.7	50	15.6	-	-	1	0.3
Бургас	26	432	12	46.2	201	46.5	7	26.9	135	31.3	7	26.9	96	22.2	-	-	-	-
Варна	29	702	14	48.3	326	46.4	8	27.6	219	31.2	6	20.7	151	21.5	1	3.4	6	0.9
Велико Търново	14	281	11	78.6	138	49.1	2	14.3	94	33.5	1	7.1	47	16.7	-	-	2	0.7
Видин	14	124	4	28.6	57	46.0	5	35.7	52	41.9	5	35.7	15	12.1	-	-	-	-
Враца	14	209	6	42.9	106	50.7	5	35.7	76	36.4	3	21.4	27	12.9	-	-	-	-
Габрово	9	123	5	55.6	60	48.8	4	44.4	37	30.1	-	-	26	21.1	-	-	-	-
Добрич	18	134	5	27.8	64	47.8	6	33.3	43	32.1	7	38.9	25	18.7	-	-	2	1.5
Кърджали	6	128	5	83.3	57	44.5	1	16.7	35	27.3	-	-	35	27.3	-	-	1	0.8
Кюстендил	7	82	5	71.4	47	57.3	-	-	20	24.4	2	28.6	15	18.3	-	-	-	-
Ловеч	17	235	10	58.8	109	46.4	4	23.5	104	44.3	3	17.6	22	9.4	-	-	-	-
Монтана	13	178	10	76.9	82	46.1	1	7.7	71	39.9	2	15.4	25	14.0	-	-	-	-
Пазарджик	16	282	8	50.0	138	48.9	2	12.5	105	37.2	6	37.5	39	13.8	-	-	-	-
Перник	3	62	1	33.3	25	40.3	-	-	23	37.1	2	66.7	14	22.6	-	-	-	-
Плевен	13	254	9	69.2	112	44.1	1	7.7	94	37.0	3	23.1	48	18.9	-	-	-	-
Пловдив	38	881	24	63.2	458	52.0	10	26.3	273	31.0	4	10.5	150	17.0	-	-	-	-
Разград	14	129	7	50.0	72	55.8	5	35.7	32	24.8	2	14.3	25	19.4	-	-	-	-
Русе	14	369	5	35.7	206	55.8	5	35.7	109	29.5	3	21.4	53	14.4	1	7.1	1	0.3
Силистра	12	94	7	58.3	54	57.4	5	41.7	29	30.9	-	-	11	11.7	-	-	-	-
Сливен	23	108	10	43.5	52	48.1	9	39.1	39	36.1	4	17.4	17	15.7	-	-	-	-
Смолян	4	116	4	100.0	55	47.4	-	-	46	39.7	-	-	15	12.9	-	-	-	-
София	34	178	23	67.6	83	46.6	7	20.6	75	42.1	4	11.8	20	11.2	-	-	-	-
София (столица)	35	747	14	40.0	274	36.7	8	22.9	211	28.2	13	37.1	262	35.1	-	-	-	-
Стара Загора	31	355	15	48.4	186	52.4	9	29.0	111	31.3	7	22.6	58	16.3	-	-	-	-
Търговище	10	58	7	70.0	29	50.0	1	10.0	18	31.0	2	20.0	11	19.0	-	-	-	-
Хасково	14	344	10	71.4	166	48.3	1	7.1	108	31.4	3	21.4	70	20.3	-	-	-	-
Шумен	10	135	8	80.0	58	43.0	-	-	45	33.3	2	20.0	32	23.7	-	-	-	-
Ямбол	10	61	4	40.0	23	37.7	4	40.0	27	44.3	2	20.0	10	16.4	-	-	1	1.6

6. Загинали и ранени водачи при пътнотранспортни произшествия през 2020 г. по области и вид на пътното превозно средство

(Брой)

Области	Общо		Вид на ППС											
			лек автомобил		товарен автомобил		влекач		специален автомобил		автобус		автоvlak	
	загинали	ранени	загинали	ранени	загинали	ранени	загинали	ранени	загинали	ранени	загинали	ранени	загинали	ранени
Общо	250	3396	160	2137	17	232	9	66	1	19	2	13	-	-
Благоевград	7	158	6	94	-	12	-	2	-	1	-	-	-	-
Бургас	12	201	7	111	1	13	-	2	-	-	-	-	-	-
Варна	14	326	10	192	2	25	-	3	-	4	-	3	-	-
Велико Търново	11	138	4	94	2	14	2	4	-	-	-	-	-	-
Видин	4	57	3	34	-	5	-	6	-	1	-	-	-	-
Враца	6	106	3	76	-	3	-	3	-	-	-	-	-	-
Габрово	5	60	3	36	1	3	-	-	-	-	-	-	-	-
Добрич	5	64	5	47	-	5	-	-	-	-	-	-	-	-
Кърджали	5	57	2	38	1	4	-	-	-	-	-	1	-	-
Кюстендил	5	47	3	26	-	1	-	-	-	1	-	-	-	-
Ловеч	10	109	8	78	-	8	-	-	-	1	-	2	-	-
Монтана	10	82	7	51	-	7	-	5	-	-	1	-	-	-
Пазарджик	8	138	3	86	1	7	-	3	-	1	-	2	-	-
Перник	1	25	1	16	-	1	-	-	-	-	-	-	-	-
Плевен	9	112	7	73	-	6	-	3	-	1	-	1	-	-
Пловдив	24	458	15	289	1	34	1	3	1	2	-	1	-	-
Разград	7	72	5	44	-	9	1	1	-	1	-	1	-	-
Русе	5	206	5	127	-	16	-	13	-	-	-	-	-	-
Силистра	7	54	6	33	-	4	-	1	-	-	-	-	-	-
Сливен	10	52	8	37	-	3	-	-	-	-	-	-	-	-
Смолян	4	55	3	40	-	3	-	-	-	-	-	1	-	-
София	23	83	11	59	5	6	-	3	-	-	-	1	-	-
София (столица)	14	274	10	160	-	14	1	1	-	4	-	-	-	-
Стара Загора	15	186	9	123	1	12	1	6	-	-	-	-	-	-
Търговище	7	29	4	18	1	-	-	1	-	-	-	-	-	-
Хасково	10	166	3	105	-	13	3	5	-	2	-	-	-	-
Шумен	8	58	6	32	1	1	-	1	-	-	-	-	-	-
Ямбол	4	23	3	18	-	3	-	-	-	-	1	-	-	-

6. Загинали и ранени водачи при пътнотранспортни произшествия през 2020 г. по области и вид на пътното превозно средство

(Продължение и край)

(Брой)

Области	Вид на ППС											
	трамвай		тролейбус		мотоциклет		мотопед		велосипед		друго ППС	
	загинали	ранени	загинали	ранени	загинали	ранени	загинали	ранени	загинали	ранени	загинали	ранени
Общо	-	2	-	-	30	458	5	79	19	328	7	62
Благоевград	-	-	-	-	-	32	-	6	1	9	-	2
Бургас	-	-	-	-	2	43	2	5	-	24	-	3
Варна	-	-	-	-	1	50	-	4	1	36	-	9
Велико Търново	-	-	-	-	1	14	-	3	2	9	-	-
Видин	-	-	-	-	-	6	-	1	1	3	-	1
Враца	-	-	-	-	2	9	-	1	-	12	1	2
Габрово	-	-	-	-	1	10	-	2	-	7	-	2
Добрич	-	-	-	-	-	6	-	2	-	2	-	2
Кърджали	-	-	-	-	1	6	-	3	-	4	1	1
Кюстендил	-	-	-	-	2	15	-	2	-	1	-	1
Ловеч	-	-	-	-	1	7	-	4	1	5	-	4
Монтана	-	-	-	-	-	10	-	5	1	3	1	1
Пазарджик	-	-	-	-	2	12	-	2	2	22	-	3
Перник	-	-	-	-	-	6	-	-	-	2	-	-
Плевен	-	-	-	-	1	11	-	1	1	13	-	3
Пловдив	-	-	-	-	3	69	-	6	2	50	1	4
Разград	-	-	-	-	-	4	-	3	1	8	-	1
Русе	-	-	-	-	-	17	-	7	-	21	-	5
Силистра	-	-	-	-	1	6	-	4	-	5	-	1
Сливен	-	-	-	-	-	4	1	1	1	7	-	-
Смолян	-	-	-	-	1	9	-	1	-	-	-	1
София	-	-	-	-	2	9	1	-	2	4	2	1
София (столица)	-	2	-	-	3	58	-	3	-	27	-	5
Стара Загора	-	-	-	-	3	15	-	2	1	24	-	4
Търговище	-	-	-	-	-	6	-	1	1	3	1	-
Хасково	-	-	-	-	2	15	1	8	1	14	-	4
Шумен	-	-	-	-	1	9	-	2	-	12	-	1
Ямбол	-	-	-	-	-	-	-	-	-	1	-	1

7. Пътнотранспортни произшествия, загинали и ранени през 2020 г. в населените и извън населените места по области

Области	Общо			В населени места						Извън населени места					
	ПТП	загинали	ранени	ПТП		загинали		ранени		ПТП		загинали		ранени	
	брой			брой	%	брой	%	брой	%	брой	%	брой	%	брой	%
Общо	5710	463	7121	3562	100.0	144	100.0	4108	100.0	2148	100.0	319	100.0	3013	100.0
Благоевград	249	15	320	112	3.1	2	1.4	123	3.0	137	6.4	13	4.1	197	6.5
Бургас	367	26	432	233	6.5	6	4.1	262	6.4	134	6.2	20	6.3	170	5.6
Варна	569	29	702	391	11.0	11	7.6	439	10.7	178	8.3	18	5.6	263	8.7
Велико Търново	218	14	281	109	3.1	4	2.8	125	3.0	109	5.1	10	3.1	156	5.2
Видин	95	14	124	55	1.5	7	4.9	67	1.6	40	1.9	7	2.2	57	1.9
Враца	155	14	209	83	2.3	5	3.5	108	2.6	72	3.4	9	2.8	101	3.4
Габрово	107	9	123	73	2.0	2	1.4	75	1.8	34	1.6	7	2.2	48	1.6
Добрич	107	18	134	57	1.6	11	7.6	63	1.5	50	2.3	7	2.2	71	2.4
Кърджали	99	6	128	49	1.4	-	-	58	1.4	50	2.3	6	1.9	70	2.3
Кюстендил	74	7	82	44	1.2	1	0.7	50	1.2	30	1.4	6	1.9	32	1.1
Ловеч	161	17	235	76	2.1	5	3.5	89	2.2	85	4.0	12	3.8	146	4.8
Монтана	133	13	178	70	2.0	2	1.4	81	2.0	63	2.9	11	3.4	97	3.2
Пазарджик	215	16	282	120	3.4	6	4.2	138	3.4	95	4.4	10	3.1	144	4.8
Перник	55	3	62	31	0.9	-	-	35	0.9	24	1.1	3	0.9	27	0.9
Плевен	208	13	254	137	3.8	5	3.5	158	3.8	71	3.3	8	2.5	96	3.2
Пловдив	701	38	881	482	13.5	7	4.8	573	13.9	219	10.2	31	9.8	308	10.2
Разград	112	14	129	60	1.7	4	2.8	61	1.5	52	2.4	10	3.1	68	2.3
Русе	285	14	369	177	5.0	3	2.1	209	5.1	108	5.0	11	3.4	160	5.3
Силистра	76	12	94	34	1.0	3	2.1	37	0.9	42	2.0	9	2.8	57	1.9
Сливен	91	23	108	50	1.4	6	4.2	51	1.2	41	1.9	17	5.3	57	1.9
Смолян	82	4	116	41	1.2	2	1.4	50	1.2	41	1.9	2	0.6	66	2.2
София	149	34	178	41	1.2	7	4.8	38	0.9	108	5.0	27	8.5	140	4.6
София (столица)	622	35	747	602	16.9	31	21.5	724	17.6	20	0.9	4	1.3	23	0.8
Стара Загора	304	31	355	165	4.6	5	3.4	185	4.5	139	6.5	26	8.2	170	5.6
Търговище	56	10	58	20	0.6	2	1.4	19	0.5	36	1.7	8	2.5	39	1.3
Хасково	257	14	344	160	4.5	2	1.4	198	4.8	97	4.5	12	3.8	146	4.8
Шумен	116	10	135	71	2.0	4	2.8	72	1.8	45	2.1	6	1.9	63	2.1
Ямбол	47	10	61	19	0.5	1	0.7	20	0.6	28	1.3	9	2.8	41	1.4

8. Пътнотранспортни произшествия, загинали и ранени през 2020 г. по области и вид на населеното място

(Брой)

Области	В градовете			В селата		
	ПТП	загинали	ранени	ПТП	загинали	ранени
Общо	3061	97	3503	501	47	605
Благоевград	93	2	103	19	-	20
Бургас	219	5	248	14	1	14
Варна	369	11	412	22	-	27
Велико Търново	84	1	93	25	3	32
Видин	39	4	45	16	3	22
Враца	55	1	79	28	4	29
Габрово	68	2	70	5	-	5
Добрич	49	6	48	8	5	15
Кърджали	44	-	53	5	-	5
Кюстендил	39	-	46	5	1	4
Ловеч	51	2	60	25	3	29
Монтана	53	2	60	17	-	21
Пазарджик	91	2	102	29	4	36
Перник	28	-	30	3	-	5
Плевен	111	3	127	26	2	31
Пловдив	419	3	494	63	4	79
Разград	36	1	37	24	3	24
Русе	153	2	179	24	1	30
Силистра	21	3	22	13	-	15
Сливен	42	3	45	8	3	6
Смолян	31	-	38	10	2	12
София	28	6	24	13	1	14
София (столица)	571	29	671	31	2	53
Стара Загора	137	4	148	28	1	37
Търговище	15	1	15	5	1	4
Хасково	144	1	180	16	1	18
Шумен	56	2	58	15	2	14
Ямбол	15	1	16	4	-	4

9. Пътнотранспортни произшествия, загинали и ранени през 2020 г. по дни от седмицата и часове на денонощието

Час на денонощието	Общо			Понеделник			Вторник			Сряда		
	ПТП	загинали	ранени	ПТП	загинали	ранени	ПТП	загинали	ранени	ПТП	загинали	ранени
Общо	5710	463	7121	852	57	1041	797	47	986	841	76	1027
0 - 2	161	17	222	15	2	22	23	2	31	24	1	30
2 - 4	108	12	133	13	2	16	10	-	11	17	2	24
4 - 6	102	23	136	14	4	15	14	2	20	12	2	17
6 - 8	309	34	388	48	4	55	52	5	64	45	5	59
8 - 10	520	31	619	87	2	98	88	4	106	80	4	89
10 - 12	708	57	831	112	5	129	117	10	135	92	9	121
12 - 14	732	44	885	95	6	116	96	5	121	106	11	108
14 - 16	659	35	852	111	7	138	82	-	105	99	10	117
16 - 18	908	66	1117	143	8	177	118	6	138	152	10	174
18 - 20	740	65	927	107	10	133	97	4	126	94	9	124
20 - 22	478	48	609	72	2	95	61	5	80	82	11	113
22 - 24	285	31	402	35	5	47	39	4	49	38	2	51

9. Пътнотранспортни произшествия, загинали и ранени през 2020 г. по дни от седмицата и часове на денонощието

(Продължение и край)

Час на денонощието	Четвъртък			Петък			Събота			Неделя		
	ПТП	загинали	ранени	ПТП	загинали	ранени	ПТП	загинали	ранени	ПТП	загинали	ранени
Общо	850	67	1069	884	75	1095	812	70	1031	674	71	872
0 - 2	23	2	36	17	1	29	22	4	25	37	5	49
2 - 4	15	1	17	8	2	10	22	3	26	23	2	29
4 - 6	11	-	15	17	10	29	15	2	18	19	3	22
6 - 8	55	6	61	50	6	65	29	7	41	30	1	43
8 - 10	90	7	111	102	9	119	52	4	73	21	1	23
10 - 12	102	15	113	115	4	129	109	9	129	61	5	75
12 - 14	118	6	144	112	3	132	127	8	174	78	5	90
14 - 16	93	2	129	101	5	134	98	5	125	75	6	104
16 - 18	141	7	187	123	14	152	119	11	138	112	10	151
18 - 20	104	11	118	118	6	140	116	10	153	104	15	133
20 - 22	62	7	72	74	9	93	64	3	80	63	11	76
22 - 24	36	3	66	47	6	63	39	4	49	51	7	77

10. Пътнотранспортни произшествия, загинали и ранени по основна причина

Основни причини	2019						2020					
	ПТП		загинали		ранени		ПТП		загинали		ранени	
	брой	%	брой	%	брой	%	брой	%	брой	%	брой	%
Общо	6730	100.0	628	100.0	8499	100.0	5710	100.0	463	100.0	7121	100.0
Неправилни действия на водача	6517	96.8	605	96.3	8277	97.4	5562	97.4	439	94.8	6965	97.8
Нарушение на пешеходеца	75	1.1	8	1.3	69	0.8	43	0.8	4	0.9	40	0.6
Нарушение на пътника	4	0.1	1	0.2	3	0.0	3	0.1	-	-	3	0.0
Влошени пътни условия	16	0.2	-	-	22	0.3	12	0.2	1	0.2	13	0.2
Техническа неизправност	5	0.1	-	-	7	0.1	6	0.1	-	-	8	0.1
Друга причина	113	1.7	14	2.2	121	1.4	84	1.4	19	4.1	92	1.3

11. Пътнотранспортни произшествия, загинали и ранени по вина на първите водачи на пътни превозни средства според допуснатите нарушения (само първо нарушение)

Нарушения	2019						2020					
	ПТП		загинали		ранени		ПТП		загинали		ранени	
	брой	%	брой	%	брой	%	брой	%	брой	%	брой	%
Общо	6294	100.0	580	100.0	8014	100.0	5409	100.0	427	100.0	6782	100.0
Отнемане на предимство на пешеходец	795	12.6	49	8.4	786	9.8	631	11.7	23	5.4	646	9.5
Отнемане на друго предимство	847	13.5	35	6.0	1198	14.9	782	14.5	33	7.7	1074	15.8
Неправилно изпреварване	105	1.7	14	2.4	161	2.0	106	2.0	9	2.1	152	2.2
Неправилни маневри	1403	22.3	98	16.9	1777	22.2	1221	22.6	87	20.4	1527	22.5
Навлизване в насрещно движение	304	4.8	77	13.3	537	6.7	251	4.6	45	10.5	422	6.2
Превишена и несъобразена скорост	1782	28.3	186	32.1	2349	29.3	1517	28.0	158	37.0	1932	28.5
Употреба на алкохол или други упойващи средства	78	1.2	7	1.2	107	1.3	91	1.7	6	1.4	133	2.0
Друго нарушение	980	15.6	114	19.7	1099	13.7	810	15.0	66	15.5	896	13.2



12. Пътнотранспортни произшествия, загинали и ранени поради техническа неизправност на пътните превозни средства по вид на неизправността

Вид на неизправността	2019						2020					
	ПТП		загинали		ранени		ПТП		загинали		ранени	
	брой	%	брой	%	брой	%	брой	%	брой	%	брой	%
Общо	5	100.0	-	-	7	100.0	4	100.0	-	-	5	100.0
Спирачна система	-	-	-	-	-	-	-	-	-	-	-	-
Неизправни светлини	-	-	-	-	-	-	-	-	-	-	-	-
Ходова част	2	40.0	-	-	3	42.9	-	-	-	-	-	-
Спукана гума	2	40.0	-	-	3	42.9	2	50.0	-	-	2	40.0
Други неизправности на гумите	-	-	-	-	-	-	-	-	-	-	-	-
Неизправно прикачно устройство	-	-	-	-	-	-	-	-	-	-	-	-
Неизправен велосипед	-	-	-	-	-	-	-	-	-	-	-	-
Неизправна каруца	-	-	-	-	-	-	-	-	-	-	-	-
Кормилна уредба	-	-	-	-	-	-	-	-	-	-	-	-
Други неизправности	1	20.0	-	-	1	14.2	2	50.0	-	-	3	60.0

13. Пътнотранспортни произшествия, загинали и ранени поради неправилни действия на пътниците

Нарушения	2019						2020					
	ПТП		загинали		ранени		ПТП		загинали		ранени	
	брой	%	брой	%	брой	%	брой	%	брой	%	брой	%
Общо	2	100.0	-	-	2	100.0	1	100.0	-	-	1	100.0
Слизане, качване в движение	2	100.0	-	-	2	100.0	-	-	-	-	-	-
Возене на опасно място	-	-	-	-	-	-	-	-	-	-	-	-
Друго нарушение на пътника	-	-	-	-	-	-	1	100.0	-	-	1	100.0

14. Пътнотранспортни произшествия, загинали и ранени поради неправилни действия на пешеходците

Нарушения	2019						2020					
	ПТП		загинали		ранени		ПТП		загинали		ранени	
	брой	%	брой	%	брой	%	брой	%	брой	%	брой	%
Общо	63	100.0	7	100.0	56	100.0	36	100.0	4	100.0	33	100.0
Внезапно слизане на платното	39	61.9	4	57.1	35	62.5	21	58.3	-	-	22	66.7
При преминаване на светофар	5	7.9	-	-	5	8.9	5	13.9	-	-	5	15.1
При движение по платното	4	6.3	1	14.3	3	5.4	2	5.6	-	-	2	6.1
При преминаване през платното	4	6.3	-	-	4	7.1	1	2.8	-	-	1	3.0
При пресичане при ограничена видимост	3	4.8	-	-	3	5.4	2	5.5	-	-	2	6.1
При пресичане на пешеходна пътека	-	-	-	-	-	-	-	-	-	-	-	-
Употреба на алкохол или друго упойващо средство	-	-	-	-	-	-	-	-	-	-	-	-
Друго нарушение на пешеходеца	8	12.8	2	28.6	6	10.7	5	13.9	4	100.0	1	3.0

15. Пътнотранспортни произшествия, загинали и ранени поради недостатъци на пътя

Недостатъци на пътя	2019						2020					
	ПТП		загинали		ранени		ПТП		загинали		ранени	
	брой	%	брой	%	брой	%	брой	%	брой	%	брой	%
Общо	16	100.0	-	-	22	100.0	12	100.0	1	-	13	100.0
Неравности по пътното платно	1	6.2	-	-	3	13.6	1	8.3	-	-	1	7.7
Повреди по пътното покритие	-	-	-	-	-	-	1	8.3	-	-	1	7.7
Повреди по банкетите/ тротоарите	-	-	-	-	-	-	-	-	-	-	-	-
Препятствия на пътното платно	-	-	-	-	-	-	-	-	-	-	-	-
Непочистена от сняг настилка	-	-	-	-	-	-	-	-	-	-	-	-
Непочистена от лед настилка	1	6.2	-	-	1	4.6	-	-	-	-	-	-
Неотводнено пътнo платно	1	6.3	-	-	2	9.1	-	-	-	-	-	-
Други недостатъци на пътя	13	81.3	-	-	16	72.7	10	83.4	1	-	11	84.6

16. Пътнотранспортни произшествия, загинали и ранени през 2020 г. по вина на първите водачи на пътни превозни средства според допуснатите нарушения (само първо нарушение) и по вид на пътните превозни средства

Нарушения	Общо			Вид на ППС (Брой)					
				лек автомобил			товарен автомобил		
	ППП	загинали	ранени	ППП	загинали	ранени	ППП	загинали	ранени
Общо	5414	429	6791	3991	311	5166	495	32	596
Отнемане на предимство на ППС на кръстовище	576	16	798	466	13	653	45	-	69
Отнемане на предимство на пешеходец	632	23	647	532	18	545	55	3	55
Отнемане на предимство на ППС при преминаване в съседна пътна лента	21	-	30	14	-	17	5	-	9
Отнемане на предимство на ППС при завиване	78	7	105	66	7	88	6	-	11
Отнемане на предимство на ППС при разминаване	7	-	8	3	-	4	1	-	1
Отнемане на друго предимство	100	10	133	76	9	105	15	-	20
Неправилно завиване наляво	171	8	235	142	6	192	12	-	16
Неправилно завиване надясно	31	1	32	21	-	22	4	-	5
Неправилно завиване в обратна посока	64	1	93	56	1	81	6	-	9
Неправилно спиране за престой	4	-	6	3	-	5	1	-	1
Неправилно спиране за паркиране	2	-	2	2	-	2	-	-	-
Неправилно изпреварване при забрана с маркировка/знак	39	2	52	24	1	34	1	-	2
Неправилно изпреварване при забрана с правила	12	1	17	11	1	16	1	-	1
Неправилно изпреварване при насрещно движещо се ППС	26	5	42	20	5	34	1	-	2
Неправилно изпреварване при ограничена/ намалена видимост	3	-	4	2	-	3	1	-	1
Неправилно изпреварване при други ограничения	26	1	37	15	1	21	2	-	2
Навлизване в насрещното движение	252	47	427	189	34	336	23	2	41
Внезапна промяна на посоката на движение	359	49	465	251	34	346	24	3	28
Неправилно преминаване в съседната пътна лента	56	3	80	43	2	65	5	1	5
Неправилно разминаване	19	2	18	12	2	11	3	-	3
Неспазване на дистанция	298	14	381	212	7	278	43	2	53
Неправилно движение назад	218	9	216	151	3	154	57	4	53
Превишена скорост при общо ограничение	1	-	1	1	-	1	-	-	-
Превишена скорост при ограничение със знак	-	-	-	-	-	-	-	-	-
Несъобразена скорост при ограничена видимост	33	2	43	27	1	37	3	1	2
Несъобразена скорост при намалена видимост	32	10	47	21	4	22	5	2	4
Несъобразена скорост при наличие на деца	53	-	55	45	-	46	5	-	6
Несъобразена скорост с пътните условия	982	107	1252	756	85	1003	73	4	89
Несъобразена скорост с други условия	416	39	534	309	34	414	30	1	37
Неправилно ползване на светлини	-	-	-	-	-	-	-	-	-
Употреба на алкохол	83	4	117	58	3	89	8	-	9
Употреба на друго упойващо вещество	8	2	16	5	-	6	-	-	-
Неправилен превоз на хора	51	2	49	4	-	4	1	1	-
Неправилен превоз на товари	2	-	2	-	-	-	1	-	1
Неправилно теглене на МПС	-	-	-	-	-	-	-	-	-
Друго нарушение на водача	759	64	847	454	40	532	58	8	61

16. Пътнотранспортни произшествия, загинали и ранени през 2020 г. по вина на първите водачи на пътни превозни средства според допуснатите нарушения (само първо нарушение) и по вид на пътните превозни средства

(Продължение)

(Брой)

Нарушения	Вид на ППС											
	влекач с полуремарке			специален автомобил			автобус			автоvlak		
	ППП	загинали	ранени	ППП	загинали	ранени	ППП	загинали	ранени	ППП	загинали	ранени
Общо	127	29	157	40	3	45	138	13	177	-	-	-
Отнемане на предимство на ППС на кръстовище	4	-	7	8	-	11	5	1	12	-	-	-
Отнемане на предимство на пешеходец	3	-	3	4	-	4	12	1	11	-	-	-
Отнемане на предимство на ППС при преминаване в съседна пътна лента	-	-	-	1	-	3	-	-	-	-	-	-
Отнемане на предимство на ППС при завиване	2	-	2	1	-	1	1	-	1	-	-	-
Отнемане на предимство на ППС при разминаване	-	-	-	-	-	-	-	-	-	-	-	-
Отнемане на друго предимство	2	-	2	-	-	-	1	-	1	-	-	-
Неправилно завиване наляво	4	2	10	1	-	1	2	-	4	-	-	-
Неправилно завиване надясно	2	-	2	-	-	-	1	-	1	-	-	-
Неправилно завиване в обратна посока	-	-	-	2	-	3	-	-	-	-	-	-
Неправилно спиране за престой	-	-	-	-	-	-	-	-	-	-	-	-
Неправилно спиране за паркиране	-	-	-	-	-	-	-	-	-	-	-	-
Неправилно изпреварване при забрана с маркировка/знак	2	-	2	-	-	-	1	-	1	-	-	-
Неправилно изпреварване при забрана с правила	-	-	-	-	-	-	-	-	-	-	-	-
Неправилно изпреварване при насрещно движещо се ППС	2	-	3	-	-	-	-	-	-	-	-	-
Неправилно изпреварване при ограничена/ намалена видимост	-	-	-	-	-	-	-	-	-	-	-	-
Неправилно изпреварване при други ограничения	2	-	4	-	-	-	2	-	4	-	-	-
Навлизане в насрещното движение	11	4	18	-	-	-	2	3	6	-	-	-
Внезапна промяна на посоката на движение	17	9	23	1	-	1	1	-	1	-	-	-
Неправилно преминаване в съседната пътна лента	2	-	3	1	-	1	1	-	1	-	-	-
Неправилно разминаване	2	-	2	-	-	-	-	-	-	-	-	-
Неспазване на дистанция	9	2	9	1	-	3	9	-	12	-	-	-
Неправилно движение назад	1	-	2	3	2	1	2	-	2	-	-	-
Превишена скорост при общо ограничение	-	-	-	-	-	-	-	-	-	-	-	-
Превишена скорост при ограничение със знак	-	-	-	-	-	-	-	-	-	-	-	-
Несъобразена скорост при ограничена видимост	1	-	2	-	-	-	-	-	-	-	-	-
Несъобразена скорост при намалена видимост	-	-	-	1	1	-	2	3	18	-	-	-
Несъобразена скорост при наличие на деца	-	-	-	-	-	-	-	-	-	-	-	-
Несъобразена скорост с пътните условия	26	5	28	-	-	-	4	2	11	-	-	-
Несъобразена скорост с други условия	15	1	17	5	-	5	3	-	3	-	-	-
Неправилно ползване на светлини	-	-	-	-	-	-	-	-	-	-	-	-
Употреба на алкохол	1	-	2	-	-	-	-	-	-	-	-	-
Употреба на друго упойващо вещество	1	1	-	-	-	-	-	-	-	-	-	-
Неправилен превоз на хора	-	-	-	-	-	-	39	-	39	-	-	-
Неправилен превоз на товари	-	-	-	-	-	-	1	-	1	-	-	-
Неправилно теглене на МПС	-	-	-	-	-	-	-	-	-	-	-	-
Друго нарушение на водача	18	5	16	11	-	11	49	3	48	-	-	-

16. Пътнотранспортни произшествия, загинали и ранени през 2020 г. по вина на първите водачи на пътни превозни средства според допуснатите нарушения (само първо нарушение) и по вид на пътните превозни средства

(Продължение)

(Брой)

Нарушения	Вид на ППС								
	трамвай			тролейбус			мотоциклет		
	ППП	загинали	ранени	ППП	загинали	ранени	ППП	загинали	ранени
Общо	10	2	16	10	-	13	313	28	324
Отнемане на предимство на ППС на кръстовище	1	-	1	-	-	-	10	1	9
Отнемане на предимство на пешеходец	1	-	1	-	-	-	7	-	10
Отнемане на предимство на ППС при преминаване в съседна пътна лента	-	-	-	-	-	-	1	-	1
Отнемане на предимство на ППС при завиване	-	-	-	-	-	-	-	-	-
Отнемане на предимство на ППС при разминаване	-	-	-	-	-	-	2	-	2
Отнемане на друго предимство	-	-	-	-	-	-	1	1	-
Неправилно завиване наляво	-	-	-	-	-	-	2	-	2
Неправилно завиване надясно	-	-	-	-	-	-	2	1	1
Неправилно завиване в обратна посока	-	-	-	-	-	-	-	-	-
Неправилно спиране за престой	-	-	-	-	-	-	-	-	-
Неправилно спиране за паркиране	-	-	-	-	-	-	-	-	-
Неправилно изпреварване при забрана с маркировка/знак	-	-	-	-	-	-	11	1	13
Неправилно изпреварване при забрана с правила	-	-	-	-	-	-	-	-	-
Неправилно изпреварване при насрещно движещо се ППС	-	-	-	-	-	-	1	-	1
Неправилно изпреварване при ограничена/ намалена видимост	-	-	-	-	-	-	-	-	-
Неправилно изпреварване при други ограничения	-	-	-	-	-	-	4	-	5
Навлизване в насрещното движение	-	-	-	-	-	-	14	2	14
Внезапна промяна на посоката на движение	-	-	-	-	-	-	37	1	38
Неправилно преминаване в съседната пътна лента	-	-	-	-	-	-	1	-	2
Неправилно разминаване	-	-	-	-	-	-	1	-	1
Неспазване на дистанция	-	-	-	-	-	-	18	3	20
Неправилно движение назад	-	-	-	-	-	-	-	-	-
Превишена скорост при общо ограничение	-	-	-	-	-	-	-	-	-
Превишена скорост при ограничение със знак	-	-	-	-	-	-	-	-	-
Несъобразна скорост при ограничена видимост	-	-	-	-	-	-	1	-	1
Несъобразна скорост при намалена видимост	-	-	-	-	-	-	2	-	2
Несъобразна скорост при наличие на деца	-	-	-	-	-	-	2	-	2
Несъобразна скорост с пътните условия	-	-	-	1	-	1	96	11	93
Несъобразна скорост с други условия	-	-	-	1	-	2	41	3	44
Неправилно ползване на светлини	-	-	-	-	-	-	-	-	-
Употреба на алкохол	-	-	-	-	-	-	9	1	9
Употреба на друго упойващо вещество	1	1	8	-	-	-	1	-	2
Неправилен превоз на хора	2	-	2	2	-	2	-	-	-
Неправилен превоз на товари	-	-	-	-	-	-	-	-	-
Неправилно теглене на МПС	-	-	-	-	-	-	-	-	-
Друго нарушение на водача	5	1	4	6	-	8	49	3	52

16. Пътнотранспортни произшествия, загинали и ранени през 2020 г. по вина на първите водачи на пътни превозни средства според допуснатите нарушения (само първо нарушение) и по вид на пътните превозни средства

(Продължение и край)

(Брой)

Нарушения	Вид на ППС								
	мотопед			велосипед			друго ППС		
	ППП	загинали	ранени	ППП	загинали	ранени	ППП	загинали	ранени
Общо	57	2	58	146	2	151	87	7	88
Отнемане на предимство на ППС на кръстовище	-	-	-	33	-	33	4	1	3
Отнемане на предимство на пешеходец	-	-	-	5	-	6	13	1	12
Отнемане на предимство на ППС при преминаване в съседна пътна лента	-	-	-	-	-	-	-	-	-
Отнемане на предимство на ППС при завиване	-	-	-	1	-	1	1	-	1
Отнемане на предимство на ППС при разминаване	1	-	1	-	-	-	0	-	-
Отнемане на друго предимство	1	-	1	2	-	2	2	-	2
Неправилно завиване наляво	1	-	1	4	-	5	3	-	4
Неправилно завиване надясно	-	-	-	1	-	1	-	-	-
Неправилно завиване в обратна посока	-	-	-	-	-	-	-	-	-
Неправилно спиране за престой	-	-	-	-	-	-	-	-	-
Неправилно спиране за паркиране	-	-	-	-	-	-	-	-	-
Неправилно изпреварване при забрана с маркировка/знак	-	-	-	-	-	-	-	-	-
Неправилно изпреварване при забрана с правила	-	-	-	-	-	-	-	-	-
Неправилно изпреварване при насрещно движещо се ППС	1	-	1	1	-	1	-	-	-
Неправилно изпреварване при ограничена/ намалена видимост	-	-	-	-	-	-	-	-	-
Неправилно изпреварване при други ограничения	-	-	-	1	-	1	-	-	-
Навлизване в насрещното движение	3	1	3	7	-	7	3	1	2
Внезапна промяна на посоката на движение	8	1	8	13	-	14	7	1	6
Неправилно преминаване в съседната пътна лента	-	-	-	3	-	3	-	-	-
Неправилно разминаване	-	-	-	1	-	1	-	-	-
Неспазване на дистанция	1	-	1	5	-	5	-	-	-
Неправилно движение назад	-	-	-	-	-	-	4	-	4
Превишена скорост при общо ограничение	-	-	-	-	-	-	-	-	-
Превишена скорост при ограничение със знак	-	-	-	-	-	-	-	-	-
Несъобразена скорост при ограничена видимост	-	-	-	1	-	1	-	-	-
Несъобразена скорост при намалена видимост	1	-	1	-	-	-	-	-	-
Несъобразена скорост при наличие на деца	-	-	-	-	-	-	1	-	1
Несъобразена скорост с пътните условия	16	-	16	5	-	5	5	-	6
Несъобразена скорост с други условия	3	-	3	4	-	4	5	-	5
Неправилно ползване на светлини	-	-	-	-	-	-	-	-	-
Употреба на алкохол	3	-	3	3	-	4	1	-	1
Употреба на друго упойващо вещество	-	-	-	-	-	-	-	-	-
Неправилен превоз на хора	-	-	-	-	-	-	3	1	2
Неправилен превоз на товари	-	-	-	-	-	-	-	-	-
Неправилно теглене на МПС	-	-	-	-	-	-	-	-	-
Друго нарушение на водача	18	-	19	56	2	57	35	2	39

17. Пътнотранспортни произшествия, загинали и ранени през 2020 г. по вина на водачите по области и според собствеността на пътните превозни средства

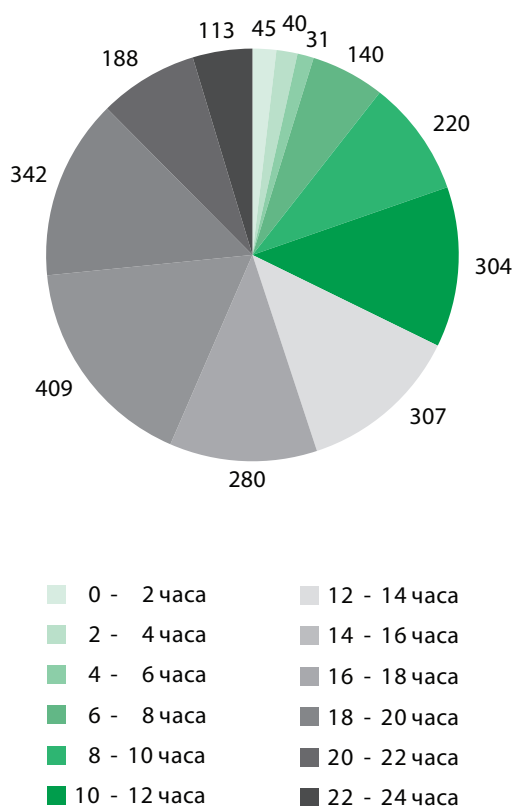
Области	Общо			Държавни/Фирмени			Лични		
	ППП	загинали	ранени	ППП	загинали	ранени	ППП	загинали	ранени
Общо	5353	421	6721	1109	91	1346	4244	330	5375
Благоевград	238	14	310	42	4	53	196	10	257
Бургас	337	26	401	80	5	99	257	21	302
Варна	526	28	655	124	3	152	402	25	503
Велико Търново	202	11	261	45	5	51	157	6	210
Видин	91	12	118	19	2	19	72	10	99
Враца	148	13	202	18	-	24	130	13	178
Габрово	86	5	101	13	1	18	73	4	83
Добрич	102	18	129	14	1	13	88	17	116
Кърджали	94	6	119	14	1	14	80	5	105
Кюстендил	71	7	79	8	1	8	63	6	71
Ловеч	155	17	228	25	5	34	130	12	194
Монтана	131	12	177	23	2	31	108	10	146
Пазарджик	201	12	269	33	2	46	168	10	223
Перник	42	1	49	5	-	6	37	1	43
Плевен	201	12	242	33	3	38	168	9	204
Пловдив	668	31	846	149	2	176	519	29	670
Разград	110	14	126	26	5	29	84	9	97
Русе	264	13	337	48	6	65	216	7	272
Силистра	73	11	90	10	-	11	63	11	79
Сливен	85	21	103	10	1	9	75	20	94
Смолян	83	5	117	9	1	14	74	4	103
София	127	32	150	21	7	20	106	25	130
София (столица)	583	31	710	215	13	249	368	18	461
Стара Загора	286	29	338	44	9	51	242	20	287
Търговище	52	9	55	11	4	11	41	5	44
Хасково	243	11	322	50	1	72	193	10	250
Шумен	110	10	129	14	3	17	96	7	112
Ямбол	44	10	58	6	4	16	38	6	42

Забележка: Данните не включват информация за настъпилите ПТП с превозни средства, които не подлежат на регистрация в структури на Министерството на вътрешните работи; които изобщо не подлежат на регистрация или за които няма данни за регистрация, както и за загиналите и ранените при тези пътни инциденти участници в движението по пътищата.

18. Пътнотранспортни произшествия през 2020 г. по вина на водачи с лично пътно превозно средство по дни от седмицата и часове на денонощието

Час на денонощието	Общо	Ден от седмицата						
		понеделник	вторник	сряда	четвъртък	петък	събота	неделя
Общо	2419	370	320	336	344	376	359	314
0 - 2	45	2	6	4	4	6	7	16
2 - 4	40	4	3	6	6	3	9	9
4 - 6	31	2	3	6	3	2	7	8
6 - 8	140	20	25	22	26	25	9	13
8 - 10	220	34	35	27	47	43	23	11
10 - 12	304	50	41	41	41	51	48	32
12 - 14	307	34	36	39	50	54	53	41
14 - 16	280	50	25	45	36	44	50	30
16 - 18	409	75	55	57	60	51	56	55
18 - 20	342	54	53	43	42	51	50	49
20 - 22	188	27	22	36	16	29	32	26
22 - 24	113	18	16	10	13	17	15	24

Фиг. 4. ПТП през 2020 г. по вина на водачите с лично ППС по часове на денонощието



19. Пътнотранспортни произшествия, загинали и ранени по вина на първите водачи с лично пътно превозно средство според допуснатите нарушения (само първо нарушение)

Нарушения на водача	2019						2020					
	ПТП		загинали		ранени		ПТП		загинали		ранени	
	брой	%	брой	%	брой	%	брой	%	брой	%	брой	%
Общо	2795	100.0	239	100.0	3545	100.0	2429	100.0	203	100.0	2972	100.0
Отнемане на предимство на ППС на кръстовище	282	10.1	5	2.1	423	11.9	270	11.1	8	3.9	369	12.4
Отнемане на предимство на пешеходец	416	14.9	25	10.5	415	11.7	308	12.7	10	4.9	310	10.4
Отнемане на предимство на ППС при престрояване	11	0.4	2	0.8	14	0.4	12	0.5	-	-	18	0.6
Отнемане на предимство на ППС при завиване	46	1.6	4	1.7	65	1.8	46	1.9	2	1.0	63	2.1
Отнемане на предимство на ППС при разминаване	3	0.1	-	-	3	0.1	3	0.1	-	-	4	0.1
Отнемане на друго предимство	51	1.8	2	0.8	68	1.9	50	2.1	2	1.0	72	2.4
Неправилно завиване наляво	79	2.8	1	0.4	111	3.1	89	3.7	6	3.0	117	3.9
Неправилно завиване надясно	16	0.6	-	-	17	0.5	15	0.6	1	0.5	14	0.5
Неправилно завиване в обратна посока	34	1.2	3	1.3	54	1.5	29	1.2	-	-	40	1.3
Неправилно спиране за престой	3	0.1	-	-	3	0.1	2	0.1	-	-	2	0.1
Неправилно спиране за паркиране	-	-	-	-	-	-	-	-	-	-	-	-
Неправилно изпреварване при забрана с маркировка/знак	20	0.7	1	0.4	29	0.8	21	0.9	1	0.5	28	0.9
Неправилно изпреварване при забрана с правила	2	0.1	-	-	2	0.1	3	0.1	-	-	4	0.1
Неправилно изпреварване при насрещно движещо се ППС	10	0.4	2	0.8	21	0.6	13	0.5	1	0.5	20	0.7
Неправилно изпреварване при ограничена/ намалена видимост	4	0.1	-	-	7	0.2	2	0.1	-	-	3	0.1
Неправилно изпреварване при други ограничения	12	0.4	1	0.4	15	0.4	10	0.4	1	0.5	13	0.4
Навлизане в насрещно движение	142	5.1	32	13.4	253	7.1	112	4.6	22	10.8	172	5.8
Внезапна промяна на посоката на движение	181	6.5	30	12.6	239	6.7	168	6.9	22	10.8	207	7.0
Неправилно престрояване	29	1.0	1	0.4	30	0.8	26	1.1	1	0.5	37	1.2
Неправилно разминаване	9	0.3	1	0.4	9	0.3	9	0.4	1	0.5	9	0.3
Неспазване на дистанция	149	5.3	6	2.5	198	5.6	126	5.2	5	2.5	157	5.3
Неправилно движение назад	92	3.3	4	1.7	94	2.7	80	3.3	1	0.5	81	2.7
Превишена скорост при общо ограничение	1	0.0	1	0.4	-	-	1	0.0	-	-	1	0.0
Превишена скорост при ограничение със знак	-	-	-	-	-	-	-	-	-	-	-	-
Несъобразена скорост при ограничена видимост	12	0.4	3	1.3	18	0.5	16	0.7	1	0.5	19	0.6
Несъобразена скорост при намалена видимост	18	0.6	4	1.7	20	0.6	14	0.6	4	2.0	13	0.4
Несъобразена скорост при наличие на деца	24	0.9	1	0.4	24	0.7	17	0.7	-	-	17	0.6
Несъобразена скорост с пътните условия	496	17.7	52	21.8	633	17.9	421	17.3	62	30.5	503	16.9
Несъобразена скорост с други условия	210	7.5	19	7.9	263	7.4	185	7.6	18	8.9	230	7.7
Неправилно ползване на светлини	1	0.0	-	-	2	0.1	-	-	-	-	-	-
Употреба на алкохол	36	1.3	4	1.7	47	1.3	41	1.7	4	2.0	65	2.2
Употреба на друго упойващо вещество	3	0.1	-	-	6	0.2	1	0.0	-	-	1	0.0
Неправилен превоз на хора	4	0.1	1	0.4	3	0.1	5	0.2	1	0.5	4	0.1
Неправилен превоз на товари	-	-	-	-	-	-	-	-	-	-	-	-
Неправилно теглене на МПС	-	-	-	-	-	-	-	-	-	-	-	-
Друго нарушение на водача	399	14.3	34	14.2	459	12.9	334	13.8	29	14.3	379	12.8

20. Загинали и ранени водачи при пътнотранспортни произшествия през 2020 г. по възраст и вид на пътното превозно средство

(Брой)

Възраст (в навършени години)	Общо		Вид на ППС											
			лек автомобил		товарен автомобил		влекач с полуремарке		специален автомобил		автобус		автоvlak	
	загинали	ранени	загинали	ранени	загинали	ранени	загинали	ранени	загинали	ранени	загинали	ранени	загинали	ранени
Общо	250	3396	160	2137	17	232	9	66	1	19	2	13	-	-
Под 6	-	3	-	-	-	-	-	-	-	-	-	-	-	-
От 6 до 9	-	22	-	-	-	-	-	-	-	-	-	-	-	-
От 10 до 14	1	64	-	5	-	-	-	-	-	-	-	-	-	-
От 15 до 17	2	87	1	7	-	1	-	-	-	-	-	-	-	-
От 18 до 20	16	325	15	271	-	16	-	-	-	-	-	-	-	-
От 21 до 24	12	268	10	210	-	15	-	1	-	-	-	-	-	-
От 25 до 64	175	2265	101	1399	16	180	9	64	1	17	2	12	-	-
65 и повече	44	362	33	245	1	20	-	1	-	2	-	1	-	-

20. Загинали и ранени водачи при пътнотранспортни произшествия през 2020 г. по възраст и вид на пътното превозно средство

(Продължение и край)

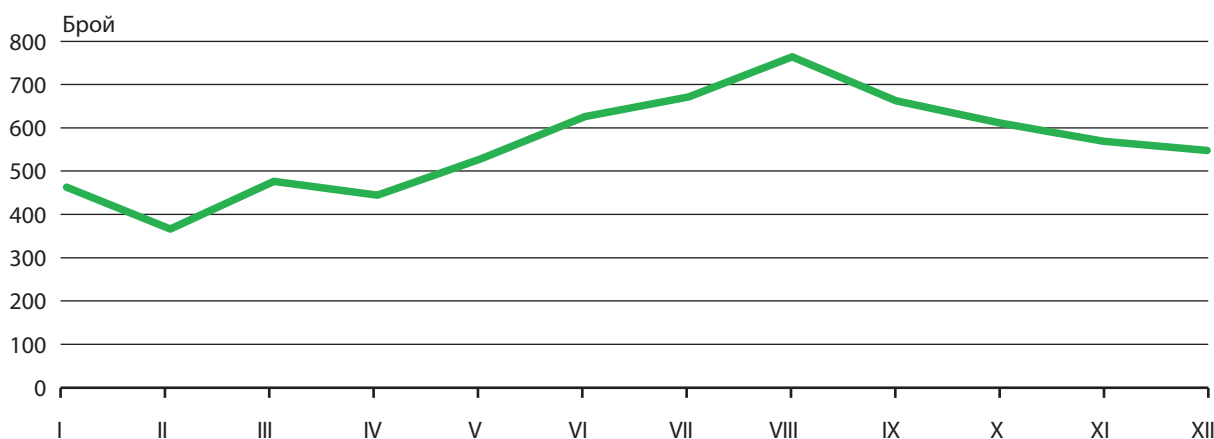
(Брой)

Възраст (в навършени години)	Вид на ППС											
	трамвай		тролейбус		мотоциклет		мотопед		велосипед		друго ППС	
	загинали	ранени	загинали	ранени	загинали	ранени	загинали	ранени	загинали	ранени	загинали	ранени
Общо	-	2	-	-	30	458	5	79	19	328	7	62
Под 6	-	-	-	-	-	-	-	-	-	3	-	-
От 6 до 9	-	-	-	-	-	-	-	-	-	20	-	2
От 10 до 14	-	-	-	-	-	2	-	2	1	47	-	8
От 15 до 17	-	-	-	-	1	41	-	5	-	29	-	4
От 18 до 20	-	-	-	-	1	25	-	7	-	5	-	1
От 21 до 24	-	-	-	-	-	32	2	2	-	7	-	1
От 25 до 64	-	2	-	-	28	346	2	56	11	153	5	36
65 и повече	-	-	-	-	-	12	1	7	7	64	2	10

21. Пътнотранспортни произшествия през 2020 г. по месеци и области

Области	Общо	Месеци											
		I	II	III	IV	V	VI	VII	VIII	IX	X	XI	XII
Общо	5710	423	381	305	295	433	542	660	686	641	557	379	408
Благоевград	249	19	15	12	9	17	26	42	29	22	25	17	16
Бургас	367	29	23	17	20	29	32	51	67	43	29	9	18
Варна	569	36	44	30	26	50	53	82	60	64	61	32	31
Велико Търново	218	17	9	10	7	22	16	28	26	29	23	15	16
Видин	95	2	5	4	4	10	14	12	12	11	8	5	8
Враца	155	11	11	10	8	15	20	9	16	15	15	7	18
Габрово	107	4	5	3	10	4	8	13	18	16	14	3	9
Добрич	107	6	9	3	6	7	5	14	18	9	10	11	9
Кърджали	99	10	6	4	2	9	6	9	15	13	8	11	6
Кюстендил	74	4	6	5	6	10	6	6	7	12	5	3	4
Ловеч	161	15	10	5	7	10	13	13	14	18	20	13	23
Монтана	133	3	6	8	6	7	17	15	15	21	13	13	9
Пазарджик	215	18	14	10	13	14	20	21	23	25	20	17	20
Перник	55	4	5	1	4	7	6	10	5	5	3	3	2
Плевен	208	10	14	8	14	13	13	24	29	25	24	19	15
Пловдив	701	60	55	52	32	47	77	79	69	79	63	45	43
Разград	112	6	7	7	13	4	8	13	13	9	12	12	8
Русе	285	18	14	14	11	20	29	36	40	32	25	25	21
Силистра	76	7	1	2	8	9	5	11	10	8	7	3	5
Сливен	91	10	9	5	2	3	11	8	7	10	6	12	8
Смолян	82	6	3	7	5	5	5	8	11	8	10	10	4
София	149	15	6	13	5	18	14	11	22	13	12	10	10
София (столица)	622	56	60	37	40	42	55	53	63	74	63	34	45
Стара Загора	304	20	14	20	12	22	31	33	36	30	36	24	26
Търговище	56	4	3	2	3	3	6	10	9	6	3	4	3
Хасково	257	18	21	8	15	22	33	23	34	30	24	10	19
Шумен	116	11	4	7	6	7	9	21	17	9	14	3	8
Ямбол	47	4	2	1	1	7	4	5	1	5	4	9	4

Фиг. 5. ПТП по месеци



22. Загинали при пътнотранспортни произшествия през 2020 г. по месеци и области

(Брой)

Области	Общо	Месеци											
		I	II	III	IV	V	VI	VII	VIII	IX	X	XI	XII
Общо	463	37	21	25	21	33	39	42	52	62	53	38	40
Благоевград	15	1	1	2	-	-	2	1	1	2	2	2	1
Бургас	26	3	2	1	-	-	5	1	1	7	4	-	2
Варна	29	3	-	2	1	3	2	-	3	5	5	-	5
Велико Търново	14	1	1	-	-	-	1	3	1	3	2	1	1
Видин	14	-	-	-	-	3	1	1	5	1	3	-	-
Враца	14	-	1	2	-	2	3	-	3	1	1	-	1
Габрово	9	-	1	1	-	1	-	1	1	3	1	-	-
Добрич	18	-	-	-	1	3	1	2	6	2	1	2	-
Кърджали	6	-	-	-	-	1	-	-	2	1	-	1	1
Кюстендил	7	1	-	-	-	1	-	2	-	1	-	-	2
Ловеч	17	1	1	1	2	-	-	1	-	3	1	4	3
Монтана	13	2	2	-	2	1	1	2	1	-	2	-	-
Пазарджик	16	4	-	-	1	2	1	-	3	1	2	1	1
Перник	3	-	-	1	1	-	-	-	-	-	1	-	-
Плевен	13	-	1	-	-	2	1	1	3	2	2	-	1
Пловдив	38	2	2	1	1	4	2	7	2	7	4	4	2
Разград	14	1	-	-	1	-	1	-	3	1	3	3	1
Русе	14	3	-	2	-	-	-	-	1	1	1	2	4
Силистра	12	-	-	1	1	4	1	-	-	1	4	-	-
Сливен	23	3	3	-	-	-	2	3	2	4	-	3	3
Смолян	4	-	-	1	-	-	-	-	1	1	-	-	1
София	34	3	2	3	1	1	-	2	4	5	3	5	5
София (столица)	35	2	1	5	3	2	6	-	2	5	1	4	4
Стара Загора	31	2	2	1	-	1	3	7	5	1	4	4	1
Търговище	10	2	1	-	1	1	2	2	-	-	1	-	-
Хасково	14	1	-	-	3	-	2	4	1	2	1	-	-
Шумен	10	1	-	1	2	-	1	2	1	-	1	-	1
Ямбол	10	1	-	-	-	1	1	-	-	2	3	2	-

23. Ранени при пътнотранспортни произшествия през 2020 г. по месеци и области

(Брой)

Области	Общо	Месеци											
		I	II	III	IV	V	VI	VII	VIII	IX	X	XI	XII
Общо	7121	528	484	392	365	522	659	852	869	784	694	457	515
Благоевград	320	25	15	20	9	22	33	57	33	26	31	23	26
Бургас	432	27	23	20	21	33	40	60	80	51	35	15	27
Варна	702	44	61	42	30	62	62	95	86	76	78	33	33
Велико Търново	281	22	12	10	8	26	22	42	32	36	30	16	25
Видин	124	2	7	6	7	7	20	17	21	11	7	7	12
Враца	209	14	11	14	10	15	28	12	23	22	24	8	28
Габрово	123	5	6	2	15	4	8	14	25	17	15	3	9
Добрич	134	8	13	4	8	7	4	21	21	10	14	15	9
Кърджали	128	11	6	5	2	13	8	13	18	23	9	14	6
Кюстендил	82	3	6	7	9	12	8	6	7	13	5	4	2
Ловеч	235	30	17	7	6	15	14	20	18	27	28	19	34
Монтана	178	1	8	8	5	6	20	20	25	33	19	19	14
Пазарджик	282	15	16	21	14	18	24	29	29	32	31	24	29
Перник	62	4	6	-	3	8	6	16	6	6	2	3	2
Плевен	254	11	19	10	18	14	16	27	37	32	27	24	19
Пловдив	881	80	70	73	36	56	95	105	88	97	71	51	59
Разград	129	8	7	9	17	5	10	19	16	9	12	10	7
Русе	369	25	18	23	12	26	41	53	47	39	28	35	22
Силистра	94	7	1	1	14	11	4	12	13	10	10	4	7
Сливен	108	12	9	8	2	3	10	10	6	15	11	16	6
Смолян	116	10	5	9	6	9	7	13	17	9	14	14	3
София	178	18	6	11	6	25	21	16	28	13	14	12	8
София (столица)	747	77	92	40	56	42	61	65	73	76	72	38	55
Стара Загора	355	19	14	21	17	29	32	45	43	41	46	22	26
Търговище	58	2	2	2	2	4	9	9	10	7	3	5	3
Хасково	344	32	28	10	27	31	41	27	47	37	27	11	26
Шумен	135	12	4	7	4	12	10	24	19	10	16	5	12
Ямбол	61	4	2	2	1	7	5	5	1	6	15	7	6

24. Загинали и ранени при пътнотранспортни произшествия през 2020 г. по области и възраст

(Брой)

Области	Общо		Възраст (в навършени години)							
			под 6		6 - 9		10 - 14		15 - 17	
	загинали	ранени	загинали	ранени	загинали	ранени	загинали	ранени	загинали	ранени
Общо	463	7121	3	169	1	145	5	260	13	309
Благоевград	15	320	-	8	-	5	1	17	-	15
Бургас	26	432	1	11	-	10	-	17	2	16
Варна	29	702	1	20	-	13	-	19	1	28
Велико Търново	14	281	-	7	-	2	-	10	-	13
Видин	14	124	-	2	-	5	-	7	-	10
Враца	14	209	-	2	-	3	1	9	-	16
Габрово	9	123	-	2	-	2	-	5	1	7
Добрич	18	134	1	-	-	3	1	2	-	5
Кърджали	6	128	-	4	-	3	-	6	-	6
Кюстендил	7	82	-	2	-	-	-	3	-	5
Ловеч	17	235	-	7	-	7	-	11	-	8
Монтана	13	178	-	4	-	2	-	7	-	8
Пазарджик	16	282	-	8	-	7	-	7	-	7
Перник	3	62	-	-	-	1	-	4	-	2
Плевен	13	254	-	11	-	3	-	9	1	9
Пловдив	38	881	-	26	-	27	-	29	3	36
Разград	14	129	-	3	-	1	1	4	-	9
Русе	14	369	-	6	-	7	-	13	1	20
Силистра	12	94	-	2	1	4	-	1	-	8
Сливен	23	108	-	4	-	1	-	4	-	6
Смолян	4	116	-	2	-	1	-	2	-	7
София	34	178	-	2	-	2	-	6	1	5
София (столица)	35	747	-	15	-	10	-	29	-	30
Стара Загора	31	355	-	8	-	6	1	14	1	17
Търговище	10	58	-	1	-	1	-	1	1	1
Хасково	14	344	-	6	-	12	-	12	1	11
Шумен	10	135	-	5	-	6	-	8	-	2
Ямбол	10	61	-	1	-	1	-	4	-	2

24. Загинали и ранени при пътнотранспортни произшествия през 2020 г. по области и възраст

(Продължение и край)

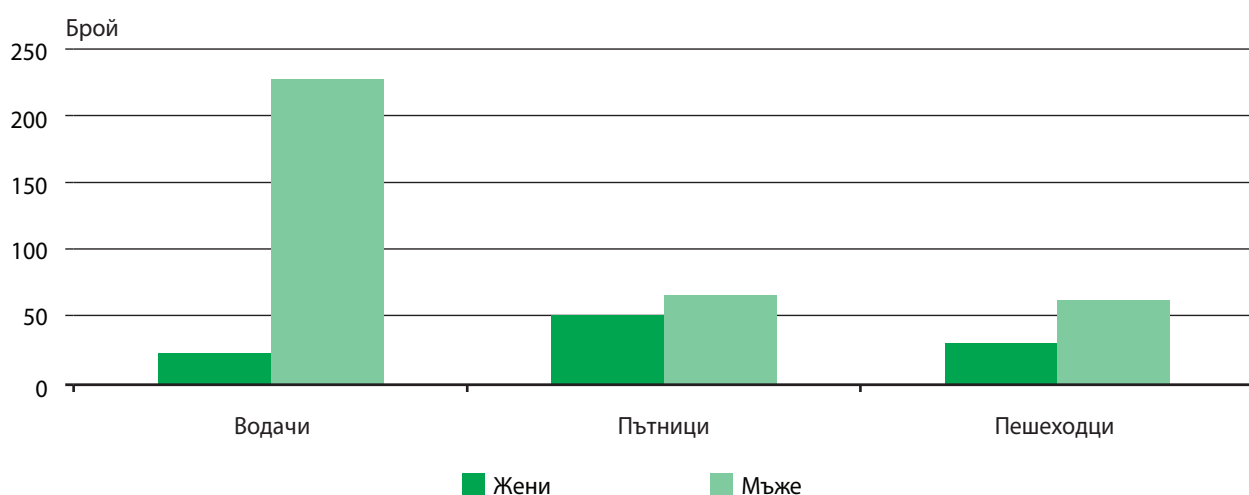
(Брой)

Области	Възраст (в навършени години)							
	18 - 20		21 - 24		25 - 64		65 и повече	
	загинали	ранени	загинали	ранени	загинали	ранени	загинали	ранени
Общо	31	603	24	466	276	4071	110	1098
Благоевград	1	36	1	19	9	173	3	47
Бургас	2	36	3	22	9	259	9	61
Варна	4	56	1	51	10	411	12	104
Велико Търново	-	28	-	25	13	161	1	35
Видин	3	16	2	6	5	59	4	19
Враца	1	31	-	16	10	109	2	23
Габрово	1	12	-	8	6	56	1	31
Добрич	5	10	1	8	7	82	3	24
Кърджали	-	20	1	13	4	55	1	21
Кюстендил	-	6	-	5	4	50	3	11
Ловеч	2	20	3	16	9	134	3	32
Монтана	-	11	-	9	9	112	4	25
Пазарджик	1	19	-	15	10	172	5	47
Перник	-	7	-	-	1	34	2	14
Плевен	1	18	-	15	8	145	3	44
Пловдив	3	72	3	74	22	488	7	129
Разград	2	12	-	8	10	74	1	18
Русе	1	31	-	21	9	215	3	56
Силистра	-	7	-	4	8	54	3	14
Сливен	1	9	-	7	15	64	7	13
Смолян	-	18	-	6	3	67	1	13
София	1	16	1	7	20	119	11	21
София (столица)	-	45	2	42	26	438	7	138
Стара Загора	1	27	3	28	19	199	6	56
Търговище	-	4	-	6	7	33	2	11
Хасково	-	26	1	24	10	201	2	52
Шумен	1	7	1	8	8	74	-	25
Ямбол	-	3	1	3	5	33	4	14

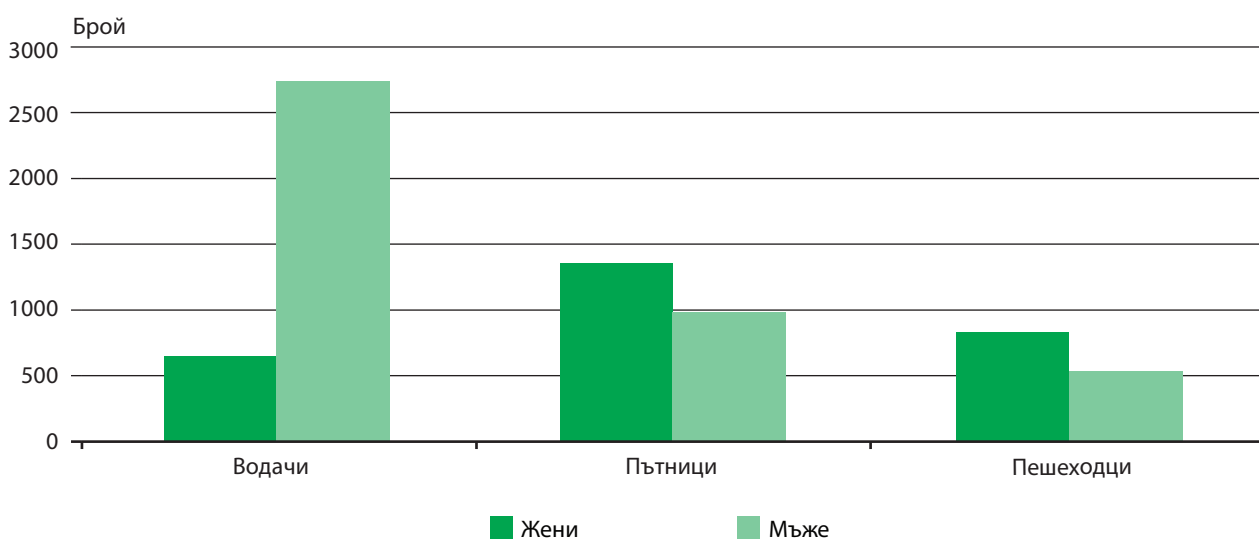
25. Загинали и ранени участници в движението през 2020 г. по пол

Пол	Общо		Водачи				Пътници				Пешеходци				Работници на пътя			
	загинали	ранени	загинали		ранени		загинали		ранени		загинали		ранени		загинали		ранени	
	брой	брой	брой	%	брой	%	брой	%	брой	%	брой	%	брой	%	брой	%	брой	%
Общо	463	7121	250	54.0	3396	47.7	117	25.3	2342	32.9	94	20.3	1369	19.2	2	0.4	14	0.2
Жени	105	2845	23	21.9	651	22.9	51	48.6	1360	47.8	31	29.5	833	29.3	-	-	1	0.0
Мъже	358	4276	227	63.4	2745	64.2	66	18.4	982	23.0	63	17.6	536	12.5	2	0.6	13	0.3

Фиг. 6. Загинали участници в движението през 2020 г. по пол



Фиг. 7. Ранени участници в движението през 2020 г. по пол



26. Пътнотранспортни произшествия, загинали и ранени по вина на водачите по вид на пътните превозни средства

Вид на ППС	2019						2020					
	ППП		загинали		ранени		ППП		загинали		ранени	
	брой	%	брой	%	брой	%	брой	%	брой	%	брой	%
Общо	6287	100.0	581	100.0	8007	100.0	5401	100.0	428	100.0	6773	100.0
Лек автомобил	4757	75.8	431	74.2	6301	78.7	3980	73.7	310	72.4	5151	76.0
Товарен автомобил	548	8.7	45	7.8	643	8.0	494	9.1	32	7.5	594	8.8
Влекач с полуремарке	126	2.0	28	4.8	147	1.8	126	2.3	29	6.8	156	2.3
Специален автомобил	51	0.8	7	1.2	56	0.7	40	0.7	3	0.7	45	0.7
Автобус	172	2.7	9	1.5	224	2.8	138	2.6	13	3.0	177	2.6
Автоvlak с ремарке	1	0.0	-	-	1	0.0	-	-	-	-	-	-
Трамвай	15	0.2	3	0.5	12	0.1	10	0.2	2	0.5	16	0.2
Тролейбус	14	0.2	1	0.2	15	0.2	10	0.2	-	-	13	0.2
Мотоциклет	298	4.7	36	6.2	301	3.8	313	5.8	28	6.5	324	4.8
Мотопед	66	1.1	2	0.3	65	0.8	57	1.1	2	0.5	58	0.9
Велосипед	124	2.0	10	1.7	117	1.5	146	2.7	2	0.5	151	2.2
Друго ППС	115	1.8	9	1.6	125	1.6	87	1.6	7	1.6	88	1.3

27. Пътнотранспортни произшествия, загинали и ранени по вина на първите водачи на пътни превозни средства, употребили алкохол, по вид на нарушението (само първо нарушение)

Вид на ПТП	2019						2020					
	ППП		загинали		ранени		ППП		загинали		ранени	
	брой	%	брой	%	брой	%	брой	%	брой	%	брой	%
Общо	342	100.0	35	100.0	418	100.0	331	100.0	21	100.0	434	100.0
Сблъскване между МПС	45	13.2	7	20.0	73	17.5	45	13.6	3	14.3	75	17.3
Сблъскване на МПС и влак	-	-	-	-	-	-	-	-	-	-	-	-
Блъскане в движещо се отпред МПС	29	8.5	4	11.4	37	8.9	21	6.4	1	4.8	33	7.6
Блъскане в спряло МПС	19	5.5	-	-	26	6.2	19	5.8	1	4.8	24	5.5
Преобръщане на МПС на пътя	15	4.4	-	-	15	3.6	15	4.5	-	-	20	4.6
Преобръщане на МПС извън пътя	38	11.1	7	20.0	40	9.6	48	14.5	2	9.5	64	14.7
Блъскане в препятствие на пътя	-	-	-	-	-	-	3	0.9	-	-	3	0.7
Блъскане в скат	13	3.8	1	2.9	14	3.3	7	2.1	-	-	8	1.8
Блъскане в дърво	43	12.6	6	17.1	54	12.9	43	13.0	8	38.1	56	12.9
Блъскане в стълб	15	4.4	-	-	18	4.3	13	3.9	1	4.7	19	4.4
Блъскане в предпазна ограда	22	6.4	1	2.9	26	6.2	16	4.8	-	-	19	4.4
Блъскане на пешеходец	25	7.3	5	14.3	23	5.5	31	9.4	4	19.0	35	8.1
Блъскане на велосипедист	11	3.2	-	-	11	2.6	10	3	-	-	10	2.3
Блъскане на каруца	4	1.2	2	5.7	2	0.5	3	0.9	-	-	5	1.2
Блъскане на лице, работещо на пътя	-	-	-	-	-	-	-	-	-	-	-	-
Друг вид	63	18.4	2	5.7	79	18.9	57	17.2	1	4.8	63	14.5

28. Пътнотранспортни произшествия, загинали и ранени през 2020 г. по вина на употребили алкохол първи водачи с лични пътни превозни средства по вид на нарушението

	ПТП		Загинали		Ранени	
	брой	%	брой	%	брой	%
Общо	160	100.0	13	100.0	223	100.0
Сблъскване между МПС	23	14.4	3	23.1	44	19.7
Сблъскване на МПС и влак	-	-	-	-	-	-
Блъскане в движещо се отпред МПС	6	3.8	1	7.7	7	3.1
Блъскане в спряло МПС	2	1.3	-	-	3	1.3
Преобръщане на МПС на пътя	5	3.1	-	-	8	3.6
Преобръщане на МПС извън пътя	25	15.6	-	-	39	17.5
Блъскане в препятствие на пътя	1	0.6	-	-	1	0.4
Блъскане в скат	4	2.5	-	-	4	1.8
Блъскане в дърво	18	11.3	6	46.2	21	9.4
Блъскане в стълб	7	4.4	1	7.7	11	4.9
Блъскане в предпазна ограда	8	5.0	-	-	11	4.9
Блъскане на пешеходец	17	10.6	-	-	24	10.8
Блъскане на велосипедист	8	5.0	-	-	8	3.6
Блъскане на каруца	3	1.9	-	-	5	2.2
Блъскане на лице, работещо на пътя	-	-	-	-	-	-
Друг вид	33	20.6	2	15.4	37	16.6



29. Пътнотранспортни произшествия, загинали и ранени през 2020 г. по вина на употребили алкохол първи водачи с лични пътни превозни средства по вид на пътното превозно средство

Вид на ППС	ППП	Загинали	Ранени
Общо	160	13	223
Лек автомобил	126	12	187
Товарен автомобил	2	-	2
Влекач с полуремарке	-	-	-
Специален автомобил	-	-	-
Автобус	-	-	-
Автоvlak с ремарке	-	-	-
Трамвай	-	-	-
Тролейбус	-	-	-
Мотоциклет	11	1	12
Мотопед	1	-	1
Велосипед	16	-	17
Друго ППС	4	-	4

30. Загинали и ранени пътници при пътнотранспортни произшествия през 2020 г. по възраст и вид на пътното превозно средство

(Брой)

Възраст (в навършени години)	Общо		Вид на ППС											
			лек автомобил		товарен автомобил		влекач с полуремарке		специален автомобил		автобус		автоvlak	
	загинали	ранени	загинали	ранени	загинали	ранени	загинали	ранени	загинали	ранени	загинали	ранени	загинали	ранени
Общо	117	2342	100	1927	4	115	-	5	2	22	6	155	-	-
Под 6	1	107	1	100	-	3	-	-	-	1	-	-	-	-
От 6 до 9	1	74	1	64	-	4	-	-	-	-	-	1	-	-
От 10 до 14	3	109	3	91	-	8	-	-	-	-	-	2	-	-
От 15 до 17	11	177	10	165	-	3	-	-	-	2	-	1	-	-
От 18 до 20	14	249	13	234	-	6	-	-	-	-	-	-	-	-
От 21 до 24	11	171	10	154	-	6	-	2	-	1	-	3	-	-
От 25 до 64	52	1195	45	952	2	76	-	3	1	16	3	82	-	-
65 и повече	24	260	17	167	2	9	-	-	1	2	3	66	-	-

30. Загинали и ранени пътници при пътнотранспортни произшествия през 2020 г. по възраст и вид на пътното превозно средство

(Продължение и край)

(Брой)

Възраст (в навършени години)	Вид на ППС											
	трамвай		тролейбус		мотоциклет		мотопед		велосипед		друго ППС	
	загинали	ранени	загинали	ранени	загинали	ранени	загинали	ранени	загинали	ранени	загинали	ранени
Общо	-	11	-	16	3	50	-	4	-	6	2	31
Под 6	-	-	-	-	-	1	-	1	-	-	-	1
От 6 до 9	-	-	-	-	-	1	-	-	-	1	-	3
От 10 до 14	-	-	-	-	-	3	-	-	-	1	-	4
От 15 до 17	-	-	-	-	-	5	-	-	-	-	1	1
От 18 до 20	-	-	-	-	1	9	-	-	-	-	-	-
От 21 до 24	-	-	-	-	1	3	-	-	-	-	-	2
От 25 до 64	-	8	-	10	1	28	-	3	-	4	-	13
65 и повече	-	3	-	6	-	-	-	-	-	-	1	7

31. Пътнотранспортни произшествия, загинали и ранени през 2020 г. в населените и извън населените места по вид на пътният участък

Области	Общо			В населените места						Извън населени места					
	ПТП	загинали	ранени	ПТП		загинали		ранени		ПТП		загинали		ранени	
				брой	%	брой	%	брой	%	брой	%	брой	%	брой	%
Общо	5710	463	7121	3562	100.0	144	100.0	4108	100.0	2148	100.0	319	100.0	3013	100.0
Пътен уличен участък	2581	252	3212	1506	42.3	83	57.6	1713	41.8	1075	50.1	169	53	1499	49.7
Кръстовище	1546	48	1932	1349	37.9	25	17.4	1624	39.5	197	9.2	23	7.3	308	10.2
Пътен възел	190	21	244	49	1.4	2	1.4	55	1.4	141	6.6	19	6	189	6.3
Мост	44	8	49	28	0.8	5	3.5	30	0.7	16	0.7	3	0.9	19	0.6
Тунел	2	-	3	-	-	-	-	-	-	2	0.1	-	-	3	0.1
Жп прелез неохраняем	9	3	9	2	0.1	-	-	4	0.1	7	0.3	3	0.9	5	0.2
Жп прелез охраняем	2	3	3	1	0.0	-	-	1	0.0	1	0.0	3	0.9	2	0.1
Подлез	1	-	1	1	0.0	-	-	1	0.0	-	-	-	-	-	-
Надлез	18	3	16	7	0.2	-	-	7	0.2	11	0.5	3	0.9	9	0.3
Паркинг охраняем	2	1	1	2	0.1	1	0.7	1	0.0	-	-	-	-	-	-
Паркинг неохраняем	4	-	4	4	0.1	-	-	4	0.1	-	-	-	-	-	-
Паркинг крайпътен	5	-	5	5	0.1	-	-	5	0.1	-	-	-	-	-	-
Паркинг друг вид	57	1	58	51	1.4	-	-	51	1.2	6	0.3	1	0.3	7	0.2
Друго място	1249	123	1584	557	15.6	28	19.4	612	14.9	692	32.2	95	29.8	972	32.3

32. Пътнотранспортни произшествия, загинали и ранени през 2020 г. по дни от седмицата и области

(Брой)

Области	Общо			Понеделник			Вторник			Сряда		
	ППП	загинали	ранени	ППП	загинали	ранени	ППП	загинали	ранени	ППП	загинали	ранени
Общо	5710	463	7121	852	57	1041	797	47	986	841	76	1027
Благоевград	249	15	320	33	1	45	28	2	40	34	1	41
Бургас	367	26	432	49	2	60	43	1	51	54	3	59
Варна	569	29	702	94	2	120	79	5	87	105	5	136
Велико Търново	218	14	281	33	-	44	27	4	31	24	3	25
Видин	95	14	124	16	7	22	10	1	16	16	1	23
Враца	155	14	209	22	1	30	26	2	35	20	2	28
Габрово	107	9	123	13	1	14	15	-	19	21	2	27
Добрич	107	18	134	26	6	35	15	-	16	14	1	13
Кърджали	99	6	128	17	2	22	17	2	21	16	1	20
Кюстендил	74	7	82	11	1	11	11	2	10	12	-	16
Ловеч	161	17	235	26	5	31	25	-	35	25	4	35
Монтана	133	13	178	14	-	15	18	1	19	11	1	14
Пазарджик	215	16	282	31	2	43	30	2	34	31	1	42
Перник	55	3	62	12	1	14	7	-	8	7	1	6
Плевен	208	13	254	28	1	32	31	2	39	36	2	43
Пловдив	701	38	881	121	2	153	87	3	105	104	7	129
Разград	112	14	129	13	1	15	20	1	30	21	1	25
Русе	285	14	369	47	2	54	49	3	69	37	3	46
Силистра	76	12	94	7	-	8	15	-	19	9	4	15
Сливен	91	23	108	14	2	13	17	2	25	16	5	14
Смолян	82	4	116	8	2	8	13	-	17	7	-	10
София	149	34	178	17	2	24	16	4	24	24	7	25
София (столица)	622	35	747	82	1	98	99	4	115	91	5	113
Стара Загора	304	31	355	49	5	54	29	2	31	34	5	41
Търговище	56	10	58	12	1	14	12	1	13	9	1	9
Хасково	257	14	344	33	3	40	40	2	51	38	5	46
Шумен	116	10	135	19	4	17	10	1	16	19	1	20
Ямбол	47	10	61	5	-	5	8	-	10	6	4	6

32. Пътнотранспортни произшествия, загинали и ранени през 2020 г. по дни от седмицата и области

(Продължение и край)

(Брой)

Области	Четвъртък			Петък			Събота			Неделя		
	ППП	загинали	ранени	ППП	загинали	ранени	ППП	загинали	ранени	ППП	загинали	ранени
Общо	850	67	1069	884	75	1095	812	70	1031	674	71	872
Благоевград	41	1	53	43	3	53	34	5	44	36	2	44
Бургас	63	3	70	66	12	77	43	1	51	49	4	64
Варна	73	5	89	84	5	100	77	3	97	57	4	73
Велико Търново	28	-	37	43	1	51	35	3	49	28	3	44
Видин	9	1	10	14	1	16	18	3	19	12	-	18
Враца	21	3	26	24	3	32	25	2	38	17	1	20
Габрово	17	3	18	17	3	17	14	-	16	10	-	12
Добрич	16	3	18	15	4	21	17	2	26	4	2	5
Кърджали	19	-	25	5	-	8	15	1	18	10	-	14
Кюстендил	8	2	9	10	-	11	11	1	13	11	1	12
Ловеч	25	2	49	14	-	25	24	3	33	22	3	27
Монтана	17	2	24	25	3	35	23	3	38	25	3	33
Пазарджик	39	2	49	34	3	40	28	1	38	22	5	36
Перник	10	-	11	4	-	5	8	1	9	7	-	9
Плевен	29	2	37	35	2	46	28	3	33	21	1	24
Пловдив	93	3	123	111	7	146	103	10	109	82	6	116
Разград	19	4	20	14	4	13	14	1	14	11	2	12
Русе	34	2	45	48	1	65	32	2	40	38	1	50
Силистра	10	3	11	17	1	16	10	3	14	8	1	11
Сливен	15	8	18	7	1	7	11	3	19	11	2	12
Смолян	14	1	21	14	-	19	12	-	20	14	1	21
София	22	4	26	19	3	21	32	8	35	19	6	23
София (столица)	115	7	141	95	2	110	75	5	95	65	11	75
Стара Загора	44	3	54	56	6	62	53	2	64	39	8	49
Търговище	4	1	4	7	2	7	6	3	5	6	1	6
Хасково	41	1	57	39	2	52	37	-	57	29	1	41
Шумен	16	1	16	17	1	25	20	1	26	15	1	15
Ямбол	8	-	8	7	5	15	7	-	11	6	1	6

33. Пътнотранспортни произшествия, загинали и ранени през 2020 г. според осветеността на пътя

Осветеност на пътя	ППП	Загинали	Ранени
Общо	5710	463	7121
Дневна	4133	286	5098
Сумрак	167	12	225
Тъмнина	700	122	914
Изкуствена	710	43	884

(Брой)

34. Пътнотранспортни произшествия, загинали и ранени през 2020 г. по вина на чуждестранни водачи, разпределени по страни

Страни	ППП	Загинали	Ранени
Общо	147	21	205
Австрия	1	-	1
Албания	1	-	1
Армения	2	-	3
Беларус	3	-	3
Босна и Херцеговина	1	-	1
Виетнам	1	1	-
Германия	6	2	9
Грузия	1	-	4
Гърция	5	-	6
Ирак	1	-	5
Италия	4	-	4
Китай	1	-	1
Молдова	4	-	6
Нидерландия	1	-	4
Обединено кралство	6	2	5
Полша	3	-	3
Република Северна Македония	6	-	7
Румъния	24	5	35
Руска федерация	8	-	10
САЩ	2	-	2
Словакия	1	-	2
Сърбия	6	-	8
Туркменистан	1	1	-
Турция	42	9	59
Украйна	7	1	9
Унгария	1	-	1
Франция	6	-	12
Чехия	1	-	1
Швейцария	1	-	3

(Брой)

35. Загинали и ранени лица по вина на водачи през 2020 г. по месеци и по вид на пътното превозно средство на виновния водач

(Брой)

Месеци	Общо		Вид на ППС											
			лек автомобил		товарен автомобил		влекач с полуреамарке		специален автомобил		автобус		автоvlak	
	загинали	ранени	загинали	ранени	загинали	ранени	загинали	ранени	загинали	ранени	загинали	ранени	загинали	ранени
Общо	428	6773	310	5151	32	594	29	156	3	45	13	177	-	-
Януари	37	507	27	408	5	37	4	16	-	3	-	16	-	-
Февруари	19	457	13	342	1	39	-	9	1	7	2	26	-	-
Март	23	372	16	294	1	38	3	6	-	3	-	8	-	-
Април	17	344	12	238	2	41	-	4	-	2	-	6	-	-
Май	32	496	27	364	2	49	1	9	1	3	-	7	-	-
Юни	35	641	23	483	1	63	2	8	-	2	1	15	-	-
Юли	43	812	30	590	2	61	5	27	-	9	-	15	-	-
Август	47	814	36	596	5	71	-	11	-	3	-	14	-	-
Септември	53	737	37	549	4	62	3	27	-	3	3	23	-	-
Октомври	50	665	30	521	3	54	9	17	-	3	6	26	-	-
Ноември	35	431	30	353	1	37	1	10	-	2	1	9	-	-
Декември	37	497	29	413	5	42	1	12	1	5	-	12	-	-

35. Загинали и ранени лица по вина на водачи през 2020 г. по месеци и по вид на пътното превозно средство на виновния водач

(Продължение и край)

(Брой)

Месеци	Вид на ППС											
	трамвай		тролейбус		мотоциклет		мотопед		велосипед		друго ППС	
	загинали	ранени	загинали	ранени	загинали	ранени	загинали	ранени	загинали	ранени	загинали	ранени
Общо	2	16	-	13	28	324	2	58	2	151	7	88
Януари	1	8	-	2	-	4	-	2	-	3	-	8
Февруари	-	2	-	1	-	12	-	1	-	13	2	5
Март	-	2	-	-	2	14	1	2	-	4	-	1
Април	-	-	-	-	1	31	1	6	-	8	1	8
Май	-	-	-	1	1	35	-	1	-	16	-	11
Юни	-	-	-	-	8	38	-	9	-	15	-	8
Юли	-	2	-	2	5	58	-	11	1	26	-	11
Август	1	-	-	1	3	56	-	12	-	31	2	19
Септември	-	1	-	3	6	41	-	11	-	13	-	4
Октомври	-	-	-	-	1	24	-	3	-	12	1	5
Ноември	-	-	-	2	-	10	-	-	1	4	1	4
Декември	-	1	-	1	1	1	-	-	-	6	-	4

36. Пътнотранспортни произшествия, загинали и ранени през 2020 г. по статистически зони, статистически райони, области и общини

Статистически зони Статистически райони Области Общини	(Брой)			Статистически зони Статистически райони Области Общини	(Брой)		
	ПТП	Загинали	Ранени		ПТП	Загинали	Ранени
Общо за страната	5710	463	7121	Брусарци	5	2	3
<i>Северна и Югоизточна България</i>	3207	291	3981	Вълчедръм	2	-	3
Северозападен район	752	71	1000	Вършец	5	1	4
Видин	95	14	124	Георги Дамяново	1	-	1
Белоградчик	1	-	3	Лом	19	3	23
Брегово	4	2	6	Медковец	5	1	7
Видин	61	9	66	Монтана	66	3	98
Грамада	1	-	1	Чипровци	3	-	3
Димово	15	1	30	Якимово	-	-	-
Кула	4	-	7	Плевен	208	13	254
Макреш	1	-	1	Белене	4	-	4
Ново село	5	1	4	Гулянци	8	1	10
Ружинци	3	1	6	Долна Митрополия	6	2	6
Враца	155	14	209	Долни Дъбник	15	3	17
Борован	9	1	12	Искър	6	-	6
Бяла Слатина	23	1	26	Кнежа	8	-	12
Враца	72	3	107	Левски	12	1	11
Козлодуй	15	1	18	Никопол	2	-	2
Криводол	6	2	8	Плевен	118	4	145
Мездра	18	2	25	Пордим	6	1	8
Мизия	6	2	8	Червен бряг	23	1	33
Оряхово	5	2	4	Северен централен район	798	63	996
Роман	-	-	-	Велико Търново	218	14	281
Хайредин	1	-	1	Велико Търново	92	8	122
Ловеч	161	17	235	Горна Оряховица	44	1	55
Априлци	-	-	-	Елена	10	1	13
Летница	2	-	6	Златарица	1	-	1
Ловеч	55	4	68	Лясковец	13	-	19
Луковит	27	3	37	Павликени	16	1	17
Тетевен	27	7	37	Полски Тръмбеш	19	3	24
Троян	24	-	31	Свищов	15	-	20
Угърчин	17	3	40	Стражица	8	-	10
Ябланица	9	-	16	Сухин дол	-	-	-
Монтана	133	13	178	Габрово	107	9	123
Берковица	18	2	26	Габрово	71	1	89
Бойчиновци	9	1	10	Дряново	5	-	5

36. Пътнотранспортни произшествия, загинали и ранени през 2020 г. по статистически зони, статистически райони, области и общини

(Продължение)				(Брой)			
Статистически зони Статистически райони Области Общини	ППП	Загинали	Ранени	Статистически зони Статистически райони Области Общини	ППП	Загинали	Ранени
Севлиево	27	7	26	Долни чифлик	17	2	22
Трявна	4	1	3	Дългопол	17	1	22
Разград	112	14	129	Провадия	18	1	20
Завет	6	1	7	Суворово	9	-	12
Исперих	14	4	11	Добрич	107	18	134
Кубрат	8	-	10	Балчик	12	2	16
Лозница	12	1	18	Генерал Тошево	10	1	12
Разград	60	8	70	Добрич	43	6	42
Самуил	2	-	2	Добрич-селска	22	4	37
Цар Калоян	10	-	11	Каварна	9	4	13
Русе	285	14	369	Крушари	1	-	2
Борово	10	1	11	Тервел	9	1	11
Бяла	33	3	58	Шабла	1	-	1
Ветово	14	2	16	Търговище	56	10	58
Две могили	8	1	17	Антоново	1	-	1
Иваново	13	1	14	Омуртаг	7	2	9
Русе	193	6	235	Опака	1	1	-
Сливо поле	10	-	13	Попово	13	2	12
Ценово	4	-	5	Търговище	34	5	36
Силистра	76	12	94	Шумен	116	10	135
Алфатар	5	3	5	Велики Преслав	4	1	3
Главиница	4	-	5	Венец	2	-	2
Дулово	20	7	26	Върбица	4	1	3
Кайнарджа	3	-	3	Каолиново	4	1	8
Силистра	40	2	49	Каспичан	7	4	6
Ситово	2	-	2	Никола Козлево	-	-	-
Тутракан	2	-	4	Нови пазар	9	-	11
Североизточен район	848	67	1029	Смядово	9	1	10
Варна	569	29	702	Хитрино	6	-	8
Аврен	10	5	8	Шумен	71	2	84
Аксаково	55	4	91	Югоизточен район	809	90	956
Белослав	15	-	19	Бургас	367	26	432
Бяла	4	-	4	Айтос	24	9	31
Варна	389	12	449	Бургас	191	5	212
Ветрино	10	1	16	Камено	10	-	15
Вълчи дол	6	1	8	Карнобат	24	1	27
Девня	19	2	31				

36. Пътнотранспортни произшествия, загинали и ранени през 2020 г. по статистически зони, статистически райони, области и общини

(Продължение)	(Брой)			(Продължение)	(Брой)		
Статистически зони Статистически райони Области Общини	ППП	Загинали	Ранени	Статистически зони Статистически райони Области Общини	ППП	Загинали	Ранени
Малко Търново	5	2	3	Гоце Делчев	32	-	48
Несебър	29	-	33	Гърмен	12	-	15
Поморие	22	-	30	Кресна	8	4	9
Приморско	8	1	10	Петрич	34	2	44
Руен	8	1	12	Разлог	13	1	16
Созопол	13	2	14	Сандански	29	2	39
Средец	12	3	15	Сатовча	6	-	6
Сунгурларе	13	1	19	Симитли	23	1	30
Царево	8	1	11	Струмяни	5	-	6
Сливен	91	23	108	Хаджидимово	5	-	5
Котел	4	2	3	Якоруда	8	1	13
Нова Загора	27	8	39	Кюстендил	74	7	82
Сливен	57	13	63	Бобов дол	3	1	3
Твърдица	3	-	3	Бобошево	2	-	2
Стара Загора	304	31	355	Дупница	29	3	33
Братя Даскалови	18	10	26	Кочериново	3	-	3
Гурково	11	2	13	Кюстендил	29	1	33
Гълъбово	2	-	2	Невестино	1	2	-
Казанлък	67	7	79	Рила	2	-	2
Мъглиж	14	1	15	Сапарева баня	5	-	6
Николаево	4	-	7	Трекляно	-	-	-
Опан	9	-	12	Перник	55	3	62
Павел баня	10	1	10	Брезник	3	-	5
Раднево	12	1	18	Земен	-	-	-
Стара Загора	131	8	143	Ковачевци	-	-	-
Чирпан	26	1	30	Перник	35	1	39
Ямбол	47	10	61	Радомир	15	2	16
Болярово	2	-	3	Трън	2	-	2
Елхово	9	6	18	София	149	34	178
Стралджа	6	-	9	Антон	-	-	-
Тунджа	17	3	19	Божурище	7	2	14
Ямбол	13	1	12	Ботевград	24	8	27
<i>Югозападна и Южна централна България</i>	<i>2503</i>	<i>172</i>	<i>3140</i>	Годеч	4	-	4
Югозападен район	1149	94	1389	Горна Малина	7	1	7
Благоевград	249	15	320	Долна баня	2	2	-
Банско	13	2	18	Драгоман	5	1	8
Белица	7	2	6	Елин Пелин	15	4	18
Благоевград	54	-	65	Етрополе	2	-	2
				Златица	2	-	2

36. Пътнотранспортни произшествия, загинали и ранени през 2020 г. по статистически зони, статистически райони, области и общини

(Продължение)				(Брой)			
Статистически зони Статистически райони Области Общини	ПТП	Загинали	Ранени	Статистически зони Статистически райони Области Общини	ПТП	Загинали	Ранени
Ихтиман	13	5	12	Калояново	10	-	13
Копривщица	-	-	-	Карлово	50	5	60
Костенец	6	-	7	Кричим	3	2	4
Костинброд	15	4	18	Куклен	5	-	5
Мирково	4	-	4	Лъки	-	-	-
Пирдоп	-	-	-	Марица	58	10	75
Правец	8	2	11	Перушица	4	-	5
Самоков	23	2	24	Пловдив	352	2	424
Своге	7	1	12	Първомай	22	1	31
Сливница	3	-	5	Раковски	18	-	22
Чавдар	-	-	-	Родопи	44	8	63
Челопеч	-	-	-	Садово	17	1	23
Извън населено място	2	2	3	Сопот	6	-	6
София (столица)	622	35	747	Стамболийски	14	2	16
Южен централен район	1354	78	1751	Съединение	13	2	14
Кърджали	99	6	128	Хисаря	6	-	11
Ардино	4	1	3	Смолян	82	4	116
Джебел	5	-	6	Баните	2	1	1
Кирково	8	-	8	Борино	1	-	2
Крумовград	13	1	18	Девин	12	-	21
Кърджали	44	2	57	Доспат	4	-	7
Момчилград	12	1	18	Златоград	2	-	3
Черноочене	13	1	18	Мадан	9	1	14
Пазарджик	215	16	282	Неделино	2	-	3
Батак	11	-	15	Рудозем	2	-	2
Белово	7	-	8	Смолян	39	1	48
Брацигово	4	-	4	Чепеларе	9	1	15
Велинград	16	3	26	Хасково	257	14	344
Лесичово	4	-	5	Димитровград	32	2	37
Пазарджик	91	5	121	Ивайловград	4	-	4
Панагюрище	23	2	34	Любимец	10	2	9
Пещера	20	1	20	Маджарово	1	-	1
Ракитово	5	1	4	Минерални бани	8	1	13
Септември	32	4	41	Свиленград	23	1	30
Стрелча	1	-	2	Симеоновград	14	-	20
Сърница	1	-	2	Стамболово	2	-	2
Пловдив	701	38	881	Тополовград	7	1	9
Асеновград	73	3	103	Харманли	50	4	76
Брезово	6	2	6	Хасково	106	3	143

ISSN 1312-8450

**ПЪТНОТРАНСПОРТНИ ПРОИЗШЕСТВИЯ
В РЕПУБЛИКА БЪЛГАРИЯ 2020**

МИНИСТЕРСТВО НА ВЪТРЕШНИТЕ РАБОТИ
Главна дирекция „Национална полиция“
Отдел „Пътна полиция“

НАЦИОНАЛЕН СТАТИСТИЧЕСКИ ИНСТИТУТ
Дирекция „Бизнес статистика и статистика на транспорта“

Автори: И. Писанов, Д. Мичев,
Я. Атанасова

Редактор: М. Трифонова

Предпечатна подготовка:
„Образование и наука“ ЕАД



**ПЪНОТРАНСПОРТНИ ПРОИЗШЕСТВИЯ В
РЕПУБЛИКА БЪЛГАРИЯ 2020**