




НАЦИОНАЛЕН СТАТИСТИЧЕСКИ ИНСТИТУТ

ГОДИШЕН ОТЧЕТ 2015

01101010011

РЕПУБЛИКА БЪЛГАРИЯ



НАЦИОНАЛЕН СТАТИСТИЧЕСКИ ИНСТИТУТ
NATIONAL STATISTICAL INSTITUTE

ГОДИШЕН ОТЧЕТ 2015

СОФИЯ, 2016

At the bottom of the page, there are several decorative, wavy lines in a dark brown color. These lines curve across the width of the page, creating a sense of movement and flow.

Мисия

„Мисията на Националната статистическа система на Република България е да осигурява безпристрастна, обективна, навременна и точна информация за състоянието и тенденциите в развитието на икономиката, социалната сфера, демографията и околната среда.“

Визия

„Националната статистическа система да произвежда и предоставя на всички групи потребители статистически продукти и услуги с високо качество, произведени по хармонизирани европейски методологии и стандарти.“

**Стратегия за развитие на
Националната статистическа система на
Република България, 2013 - 2017 година**



На 25 юни 2015 г. Националният статистически институт тържествено отбеляза 135-годишнината от създаването на статистическата институция в България. По този повод беше организирана международна научна конференция на тема „Модерната статистика: нови предизвикателства за развитие“ с участието на представители от Румъния, Сърбия, Унгария, Черна гора и Босна и Херцеговина, както и на статистици от НСИ, УНСС, СУ „Св. Климент Охридски“, СА „Димитър Ценов“ - Свищов, Икономически университет - Варна, и други.

През тази юбилейна година в Националния статистически институт беше извършено реструктуриране на териториалните статистически бюра с цел подобряване на административния капацитет, гъвкавост при разпределение на задачите, оптимизиране на работата и ефективна организация на ресурсите. Структурната реформа беше подпомогната от проект „Модернизиране на организацията и функционирането на НСИ“, изпълняван по Оперативна програма „Административен капацитет“.

Основно направление в дейността на Националния статистически институт през изминалата година беше реализирането на хоризонталните и специфичните приоритети от Стратегията за развитие на Националната статистическа система на Република България, 2013 - 2017 година. Практическата реализация на включените в Националната статистическа програма през 2015 г. изследвания и задачи имаше за цел осигуряването на достоверна, значима, актуална и международно сравнима статистическа информация, необходима за задоволяване на информационните потребности на институциите от законодателната, изпълнителната и съдебната власт и на обществото.

Водени от стремеж към удовлетворяване на нарасналата потребност от актуална, надеждна, достоверна и навременна статистическа информация, през 2015 г. усъвършенствахме дейностите по нейното разпространение чрез предоставяне на потребителски ориентирани продукти, услуги и публикации. Започна да функционира Информационната система „Инфостат“ за онлайн достъп до информационните масиви на НСИ, която осигурява на потребителите възможност сами да формират и изпълняват заявки за статистически данни. Увеличи се броят на посещенията на сайта на НСИ.

НСИ продължи успешно да изпълнява приоритетните задачи в областта на международното сътрудничество: активно участие в Европейската статистическа система; засилване на ролята на НСИ в международните статистически организации; развитие на регионалното и двустранното сътрудничество и участие в проекти в областта на статистиката.

Краткият отчет за дейността на НСИ запознава обществеността с основните направления в работата на Института, с приоритетите, новите моменти и постигнатите резултати. Той е подготвен на базата на Отчета за дейността на НСИ през 2015 г., приет с Решение № 35 на Министерския съвет от 22.01.2016 г., обн., ДВ, бр. 9/2.02.2016 година.

Сергей Цветарски

Председател на Националния статистически институт

СЪДЪРЖАНИЕ

	Стр.
ОСНОВНИ СЪБИТИЯ ПРЕЗ 2015 ГОДИНА.....	5
ЗА ПЪРВИ ПЪТ ПРЕЗ 2015 ГОДИНА.....	11
СТРУКТУРНАТА РЕФОРМА - ПРЕДИЗВИКАТЕЛСТВО И НОВИ ВЪЗМОЖНОСТИ.....	13
СТРАТЕГИЯ ЗА РАЗВИТИЕ НА НАЦИОНАЛНАТА СТАТИСТИЧЕСКА СИСТЕМА.....	15
НАЦИОНАЛНАТА СТАТИСТИЧЕСКА ПРОГРАМА 2015 -	
ОСНОВЕН ИНСТРУМЕНТ ЗА ПРОИЗВОДСТВО НА СТАТИСТИКА.....	23
ОСИГУРЯВАНЕ НА СТАТИСТИЧЕСКА ИНФОРМАЦИЯ ЗА ПОТРЕБИТЕЛИТЕ.....	36
МЕЖДУНАРОДНО СЪТРУДНИЧЕСТВО.....	40
НАМАЛЯВАНЕ НА НАТОВАРВАНЕТО НА РЕСПОНДЕНТИТЕ ЧРЕЗ ВНЕДРЯВАНЕ НА	
НОВИ ИКТ РЕШЕНИЯ.....	48
РЕСУРСНО ОСИГУРЯВАНЕ.....	49
ПРИОРИТЕТИ ПРЕЗ 2016 ГОДИНА.....	52
ОРГАНИЗАЦИОННА СХЕМА НА НСИ.....	53
<i>Приложение 1 - Адреси и телефони за контакти в ЦУ на НСИ.....</i>	<i>54</i>
<i>Приложение 2 - Адреси и телефони за контакти с териториалните статистически бюра.....</i>	<i>55</i>

ОСНОВНИ СЪБИТИЯ ПРЕЗ 2015 ГОДИНА

Националният статистически институт (НСИ) отбеляза **135 години** от създаването на статистическата институция в България. По този повод беше проведена международна научна конференция на тема „*Модерната статистика: нови предизвикателства за развитие*“. В събитието взеха участие представители на националните статистически институти на Румъния, Сърбия, Унгария, Черна гора и Босна и Херцеговина.

Основните направления в презентациите и дискусиите бяха:

- Роля на модерната статистика за управлението на държавата
- НСИ в Европейската статистическа система: място, роля и перспективи
- Визията за модерната статистика откъд 2020.



На заключителната сесия на конференцията и по-късно на тържество в сградата на НСИ председателят г-н Сергей Цветарски награди с грамота и почетен плакет бивши ръководители на статистическата институция, представители на научната общност и служители на НСИ и ТСБ със значителен принос в областта на статистиката.





В края на празничния ден в двора на НСИ беше засадено дърво, в чиито корени беше вградено послание за бъдещите поколения.

На 6 юли 2015 г. на еднодневно посещение в Националния статистически институт пристигна генералният директор на Евростат г-н Валтер Радермахер, придружен от заместник-генералния директор г-жа Мариана Коцева.

Пред служителите на НСИ и представителите на органите на статистиката г-н Радермахер постави акцент върху

промените в Регламент (ЕО) № 223/2009 относно европейската статистика. Той обърна внимание върху основните цели на новоприетия Регламент и последиците за националните статистически институти, свързани с „ангажимента за доверие“ при производството и разпространението на европейската статистика.





Заседание на Националния статистически съвет

Националният статистически институт и териториалните статистически бюра отбелязаха **20 октомври - Световния ден на статистиката**, с дискусии с ученици и студенти в различни учебни заведения в цялата страна. Темата „Подобри данни. По-добър живот“ беше зададена като слоган на тазгодишния статистически ден. В София в дискусиата със студенти от специалност „Ста-

тистика и иконометрия“ в Университета за национално и световно стопанство взеха участие председателят на НСИ г-н Сергей Цветарски и зам.-председателят д-р Богдан Богданов, ректорът на УНСС проф. Стати Статов и зам.-ректорите проф. Веселка Павлова и проф. Валентин Гоев, експерти от НСИ, преподаватели и студенти във висшето училище.



ЗА ПЪРВИ ПЪТ ПРЕЗ 2015 ГОДИНА

През 2015 г. Националният статистически институт осъществи общо 244 статистически изследвания и дейности. Сред **новите изследвания и дейности** са:

- Разработване и внедряване на Система за управление на качеството съгласно стандарта ISO 9001:2008 за електронните услуги в Националния статистически институт.
- Разработване и внедряване на Информационна система „Инфостат“, която предоставя на потребителите възможност сами да формират и изпълняват заявки за статистически данни.
- Предоставяне на достъп до дигитални колекции „Преброяване на населението в Царство България на 31 декември 1926 година“, „Статистика на външната търговия на България“ за периода 1880 - 2009 г. и „Бюджети на домакинствата“ за периода 1925 - 2010 година.
- Изследване „Потребление на енергийни продукти в домакинствата“ с цел събиране на информация за потребените енергийни продукти по вид на използването им от домакинствата.
- Тримесечно изследване за изчисляване на индекси на цените на жилищата и на индекси на цените на жилища, обитавани от техните собственици.
- Тримесечно изследване за цената на производител в горското стопанство, с изчислени тримесечни средни цени и индекси на цените на продукцията в горското стопанство от Ласперов тип.
- Тримесечно изследване на цените на производител за „Архитектурни и инженерни дейности; технически изпитвания и анализи“ (раздел 71 от КИД - 2008) съгласно Регламент (ЕО) № 1158/2005 на Европейския парламент и на Съвета.
- Внедряване на Система на здравни сметки, 2011.
- Въвеждане по електронен път на годишния отчет на застрахователите, инвестиционните предприятия, пенсионноосигурителните дружества и пенсионните фондове в реално време в Информационна система „Бизнес статистика“.
- Преоценка на всички основни макроикономически показатели на базата на въведени подобрения в работата по българските национални сметки и оттегляне на резерви от Европейската комисия (ЕК) за периода 1995 - 2014 година.
- Внедряване на методи в оценките на brutния вътрешен продукт (БВП) и brutния национален доход (БНД) по отношение на съответни резерви, поставени от Европейската комисия: доход в натура, свързан с железопътни транспортни услуги; ДДС измами; стратификационен метод и метод за изчисляване на междинното потребление, използван при оценяването на условните и действителните наеми на жилищата; метод за постоянна инвентаризация за потреблението на основен капитал; оценка на оригиналите от развлекателни, литературни и художествени произведения.

- Внедряване на методологически подобрения в оценките на БВП и БНД: подобряване на оценката за капитализиране на разходите за научна и развойна дейност; подобряване на оценките за разпределение на застрахователните услуги; подобряване на оценките за реинвестиране на преките чуждестранни инвестиции - холдингови печалби и загуби; подобряване на оценките за взаимните фондове; подобряване на оценките за компенсацията на наетите лица от и към чужбина.
- Подготвяне на данни за Евростат за умирианията и мъртворажданията по причини за 2013 г. на ниво четвърти знак на Международната класификация на болестите, X ревизия, в изпълнение на Регламент (ЕС) № 328/2011 на Комисията по отношение на статистическите данни за причините за смъртни случаи.
- Публикуване и изпращане на Евростат на тримесечни индекси на цените на производител за „Рекламна дейност и проучване на пазари“.
- Разработване и предоставяне на Евростат на разнообразна информация относно едnodневните туристически пътувания в изпълнение на Регламент (ЕС) № 692/2011 на Европейския парламент и на Съвета относно европейската статистика на туризма.
- Провеждане на пробни тестове в областта на външнотърговската статистика за обмен на микроданни между 20 държави членки. Обменът на данните за износа в рамките на Европейския съюз (ЕС) беше осъществен по свързания със SIMSTAT¹ ESSnet проект на Евростат.
- Пилотно прилагане на комбиниран метод за събиране на данни в изследването „Статистика на доходите и условията на живот“ - хартиени въпросници (PAPI) и електронни устройства (CAPI).
- Пилотно прилагане на комбиниран метод за събиране на данни в изследването „Наблюдение на домакинските бюджети“ - хартиени (PAPI) и онлайн въпросници (CAWI).
- Събиране на информация в Наблюдението на домакинските бюджети за вида на търговските обекти, от които пазаруват домакинствата, и наличие на касов бон при закупуване на стоки и услуги.

¹ SIMSTAT (Single Market Statistics) - системата, която ще бъде резултат от реформата на Интрастат.

СТРУКТУРНАТА РЕФОРМА - ПРЕДИЗВИКАТЕЛСТВО И НОВИ ВЪЗМОЖНОСТИ

В изпълнение на целите, заложиени в Стратегията за развитие на Националната статистическа система (НСС) за периода 2013 - 2017 г., стартира проект по Оперативна програма „Административен капацитет“ на тема „Модернизиране на организацията и функционирането на НСИ“. В резултат беше извършено реструктуриране на териториалните статистически бюра. С него се цели подобряване на административния капацитет, гъвкавост при разпределение на задачите, оптимизиране на работата и ефективна организация на ресурсите. Структурната реформа доведе до премахване на дублиращи функции на някои звена и създаде предпоставки за изграждане и въвеждане на нов подход на

работа, който предвижда:

- Преразпределяне на отговорността по създаване на информационния продукт
- Преразпределяне на контрола и проверка на работата в процеса на непосредственото получаване на първичната информация
- Търсене на вътрешни ресурси - създаване на кадри с потенциал на професионално мислене и работа
- Концентриране на ресурси при изпълнение на конкретни задачи на управление и създаване на информация.

KPMG
cutting through complexity™

Европейски съюз

ОПАК. Експерти в действие

ЕСФ
Европейски социален фонд
Инвестиции в хората

**„Модернизиране на организацията
и функционирането на НСИ“**

В резултат от успешното тестово реструктуриране на регионалните структури на НСИ в Югозападна България през пролетта на 2015 г. 28-те териториални статистически бюра на НСИ бяха редуцирани на 6:

- ТСБ - Северозапад с център гр. Плевен
- ТСБ - Север с център гр. Русе
- ТСБ - Североизток с център гр. Варна
- ТСБ - Югоизток с център гр. Бургас
- ТСБ - Юг с център гр. Пловдив
- ТСБ - Югозапад с център гр. София.

След структурната реформа териториалните статистически бюра са организирани в единна обща администрация и статистически отдели в съответните областни центрове.



СТРАТЕГИЯ ЗА РАЗВИТИЕ НА НАЦИОНАЛНАТА СТАТИСТИЧЕСКА СИСТЕМА

Основно направление в дейността на Националния статистически институт през 2015 г. беше реализирането на хоризонталните и специфичните приоритети от Стратегията за развитие на Националната статистическа система на Република България, 2013 - 2017 година. В изпълнение на Препоръка № 15 от проведената през октомври 2014 г. Партньорска проверка беше актуализи-

ран Планът за действие по изпълнение на Стратегията за развитие на Националната статистическа система на Република България, 2013 - 2017 година. В него са включени общо 257 направления, дейности и задачи, като 238 от тях е предвидено да бъдат реализирани от НСИ. Разпределението им по тематични области е представено във фиг. 1.



Фиг. 1. Направления, дейности и задачи на НСИ за изпълнение на Стратегията за развитие на Националната статистическа система, 2013 - 2017 година

ОСИГУРЯВАНЕ НА ОБЕКТИВНА, НАВРЕМЕННА И НАДЕЖДНА СТАТИСТИЧЕСКА ИНФОРМАЦИЯ ЗА ИКОНОМИЧЕСКОТО, СОЦИАЛНОТО И ДЕМОГРАФСКОТО РАЗВИТИЕ И ЗА ОКОЛНАТА СРЕДА НА НАЦИОНАЛНО И РЕГИОНАЛНО РАВНИЩЕ

През 2015 г. НСИ съвместно и координирано с управляващите органи на оперативните програми (ОП) участва в дейностите по разработването на индикаторите за резултат, като осигури методологическа подкрепа и предостави статистически данни.

Осигурени бяха статистически показатели за различни статистически области, необходими за разработване, наблюдение и оценка на европейски, национални и регионални политики.

Разработени и предоставени бяха статистически данни за наблюдение и оценка на национални стратегии с тематичен обхват на данните от всички статистически области.

През 2015 г. продължи работата по предоставянето на показателите, включени в таблото за установяване на макроикономически дисбаланси.

Дейността по актуализиране на съществуващите и разработването на показатели за изследване на нови явления и процеси продължи чрез използване на наличната информация в Бизнес регистъра. Бяха произведени статистически показатели по бизнес характеристики на предприятията.

Основните показатели за образователната система бяха преизчислени за последните шест учебни години по ревизираната Международна стандартна класификация на образованието (ISCED) и бяха публикувани на сайта на НСИ, ко-

ето предостави възможност на потребителите на статистическа информация да проследят измененията в динамика.

Националният статистически институт работи по своите ангажименти в областта на интегриране на статистическите данни, когато това е приложимо, с цел създаване на инфраструктура с многобройни източници на информация за предоставяне на пространствено-времеви анализ и за разширяване на използването и разпространението на регионална геореферирана статистическа информация.

ВЪВЕЖДАНЕ НА НОВИ ИЗТОЧНИЦИ НА ДАННИ И СРЕДСТВА ЗА УСЪВЪРШЕНСТВАНЕ НА ПРОИЗВОДСТВОТО И ПОВИШАВАНЕ НА КАЧЕСТВОТО НА СТАТИСТИЧЕСКИТЕ ПРОДУКТИ И УСЛУГИ

Националният статистически институт продължи **разширяването на използването на административни регистри** и информационни системи за статистически цели. През 2015 г. с цел подобряване на обхвата и качеството на статистическите данни бяха използвани данни от НОИ и НАП в:

- областта на статистиката на пазара на труда;
- областта на статистиката на доходите и условията на живот.

В областта на статистиката на пресъпътността и правосъдието въведените в редовна експлоатация две автоматизирани работни места с постоянна връзка с ядрото на Единната информационна система за противодействие на пресъпътността (ЕИСПП) предостави възможност на НСИ за работа по подобряване на съвместимостта на данните с цел

отпадане на хартиения формуляр и използването на административния източник на данни като единствен.

В областта на статистиката на околната среда и енергетиката през 2015 г. наред с административните данни, получавани на базата на съществуващите споразумения за обмен, през годината бяха събрани и детайлни данни за количеството отпадъци, оставащи след операциите по рециклиране, компостиране и изгаряне от Изпълнителната агенция по околна среда.

Дейностите по **внедряване на системен подход за управление и контрол на качеството** в Националната статистическа система бяха активно осъществявани в НСИ. През 2015 г. беше:

- Изготвен „План за действие по изпълнение на препоръките от Партньорската проверка в НСИ“, съдържащ конкретни действия и срокове съгласно направените препоръки в доклада от проверката относно прилагането на принципите на Кодекса на европейската статистическа практика в Националната статистическа система. Документът е достъпен на сайта на НСИ в рубрика „Качество“.
 - Разработена и внедрена Система за управление на качеството съгласно стандарта ISO 9001:2008 за електронните услуги в Националния статистически институт.
 - Създаден Съвет за управление на качеството (СК) като съвещателен координационен орган към председателя на НСИ, който осигурява функциониране, поддържане и подобряване на внедрената в НСИ система за управление на качеството съгласно стандарт ISO 9001:2008.
 - Извършен външен сертификационен одит, в резултат на който НСИ получи сертификат за качество на електронните услуги съгласно стандарт ISO 9001:2008.
- През годината НСИ продължи да работва и да предоставя на Евростат доклади за качеството на статистическите изследвания.
- Доклади за качеството бяха подготвени за:
- Наблюдението на работната сила, тримесечен индекс на разходите за труд и статистика на заетите и свободните работни места.
 - Европейското здравно интервю, изследването „Статистика на доходите и условията на живот“, изследването „Студентска мобилност“, данните за БНД за периода 2002 - 2014 г., данните по структурната бизнес статистика и предприятията под чуждестранен контрол за 2012 г., сметките за околната среда, данните за научноизследователската и развойна дейност (НИРД) за 2013 г. и за използването на информационно-комуникационните технологии (ИКТ) от домакинствата и предприятията през 2015 година.

**ПОВИШАВАНЕ НА ПРОФЕСИОНАЛНИЯ И
ОРГАНИЗАЦИОННИЯ КАПАЦИТЕТ НА
НАЦИОНАЛНАТА СТАТИСТИЧЕСКА СИСТЕМА**

През 2015 г. при разработването на Годишния план за специализирано обучение на служителите на НСИ бяха взети под внимание специфичните потребности, свързани с развитието на методологията и обогатяването на съдържанието на съществуващите изследвания чрез въвеждане на допълнителни модули и показатели.

Бяха предвидени общо 13 обучения към обучаващи институции в ЕС (табл. 1), които да подпомогнат развитието на партньорството и сътрудничеството с други статистически служби посредством обмен на добри практики и опит.

През годината бяха проведени 16 семинара, свързани с модернизирани изследванията в Националната статистическа програма, в които взеха участие 492 служители от централното управление и ТСБ на НСИ.





1. Обучения, семинари и курсове на служители от Националния статистически институт през 2015 година

(Брой)

Обучения, семинари, курсове	Проведени обучения, семинари, курсове	Обучени служители
Обучения към обучаващи институции в ЕС	13	12
Семинари, свързани с модернизиране на изследванията в Националната статистическа програма	16	492
Семинари за повишаване на професионалния капацитет на експертите в НСИ	7	148
Семинари по проекти	7	348
Обучения по предстоящото председателство на Съвета на ЕС	4	8
Други курсове и обучения извън годишния план	32	69
Задължително обучение към ИПА	10	22
Общо	89	1099

Във връзка с изпълнението на Стратегията за развитие на НСС на Република България през периода 2013 - 2017 г. част от семинарите за повишаване на професионалния капацитет бяха проведени от университетски преподавател от УНСС в съответствие с подготвената през годината Визия за научноизследователска дейност. Специализираните статистически семинари включваха следните тематични аспекти:

- Въведение в статистиката
- SPSS за начинаещи
- Въведение в извадковите изследвания
- Представяне на резултатите от статистическите изследвания с помощта на MS Power Point.

В проведените семинари за повишаване на професионалния капацитет бяха обучени общо 148 служители.

Участието на НСИ в изпълнението на европейски проекти по развитие на статистическите методи и провеждане на нови изследвания определи включването в Годишния план на 7 обучения по проекти, при които бяха обучени 348 служители.

През 2015 г. бяха проведени задължителни обучения от Института по публична администрация за държавни служители на експертни длъжности - 19 участници от ЦУ и ТСБ, и за държавни служители на ръководни длъжности - трима участници от ЦУ.

НСИ ежегодно привлича стажанти от различни университети (СУ „Св. Климент Охридски“, УНСС, Икономически университет - Варна, ВСУ „Черноризец Храбър“ - Варна, Стопанска академия „Димитър А. Ценов“ - Свищов).

През 2015 г. в НСИ бяха приети на стаж общо 68 младежи (табл. 2).

2. Проведени стажове в Националния статистически институт

(Брой)

Висше учебно заведение/организация	Проведени стажове	
	ЦУ на НСИ	ТСБ
Университет за национално и световно стопанство - София	23	3
Икономически университет - Варна	-	8
ВСУ „Черноризец Храбър“ - Варна	30	
Стопанска академия „Д. А. Ценов“ - Свищов	-	2
СУ „Св. Климент Охридски“	1	-
Статистическа служба на Албания	1	-
Общо стажанти	55	13

В НСИ беше успешно осъществен и Компонент 1 от ОП „Старт на кариерата“. Бяха назначени 25 младши експерти по трудово правоотношение за период от 9 месеца, от които един експерт в ЦУ на НСИ и 24 в ТСБ.

Процесът по **адаптиране на организацията на работа в НСИ към новите информационни и комуникационни технологии** продължава чрез внедряване на модерни технологични продукти и ресурси като: софтуер за геопространствена информация - ArcGIS; разширяване на използването на уеб-базирани въпросници чрез LimeSurvey, VB.NET и т.н.; иновативни методи при анкетните проучвания (CATI, CAPI, CAWI);

разширено прилагане на SDMX стандарта за предаване и разпространение на статистически данни, както и на софтуера за сезонно изглаждане на данните Demetra+.

Осигуряването на добро **взаимодействие и партньорство между институциите от НСС и потребителите** и през 2015 г. беше едно от основните направления, по което Институтът работи.

Подписани бяха споразумения за сътрудничество и взаимодействие при обмен на информация с Държавната агенция за закрила на детето и Министерството на вътрешните работи.



В областта на статистиката на транспорта продължиха усилията за постигане на по-ефективно взаимодействие с: ГД „Гражданска въздухоплавателна администрация“, ИА „Морска администрация“, МВР (Дирекция „Охранителна и пътна полиция“ и Дирекция „Комуникационни и информационни системи“), НА „Пътна инфраструктура“ и др., първични данни от които бяха използвани за производството на официална статистическа информация.

ВНЕДРЯВАНЕ НА ИНОВАТИВНИ И ЕФЕКТИВНИ ИНФОРМАЦИОННИ И КОМУНИКАЦИОННИ ТЕХНОЛОГИИ И Е-УСЛУГИ

През 2015 г. продължи развитието на:

- Основните информационни системи на НСИ. На потребителите беше предоставен онлайн достъп до новата информационна система за разпространение на информация (ИС „Инфостат“). В ИС „Краткосрочна бизнес статистика“ беше добавен нов модул.
- Изградената референтна SDMX инфраструктура. Публикуваните данни са достъпни в интернет (вкл. и чрез връзка от сайта на НСИ), като платформата позволява извършване на динамични справки в различни разрези за публикуваните показатели за всички държави от Европейския съюз.

За осигуряването на **активно взаимодействие с академичната общност при разработването на нови статистически методи, продукти и услуги** в НСИ беше създаден Научно-експертен съвет (НЕС) като помощно-консултативен орган към председателя на НСИ. На проведените заседания Съветът обсъди и прие: Визия за научноизследователска работа в НСИ, План за действие по изпълнение на Визията; Правилник за статута и устройството на сп. „Статистика“; Концепция за обучение на служителите в НСИ.

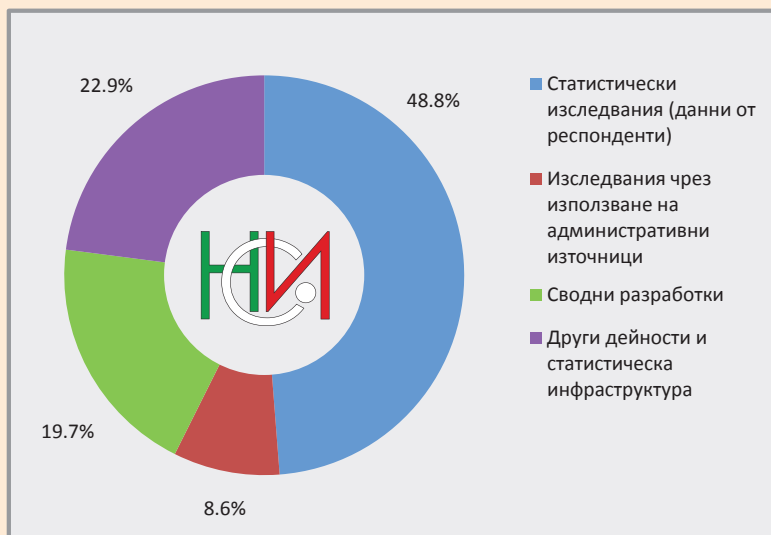


Завърши процесът на виртуализация на сървърите в центъра за данни на НСИ, което значително повиши надеждността и качеството на управление на информационните ресурси.

Беше доставено допълнително оборудване за разширение на виртуалната платформа, което позволи процесът да завърши с виртуализиране на по-голяма част от информационните системи.

НАЦИОНАЛНАТА СТАТИСТИЧЕСКА ПРОГРАМА 2015 - ОСНОВЕН ИНСТРУМЕНТ ЗА ПРОИЗВОДСТВО НА СТАТИСТИКА

Националният статистически институт изпълни задачите, включени в Националната статистическа програма (НСП) за 2015 година (фиг. 2).



Фиг. 2. Структура на статистическите изследвания и други дейности, проведени от НСИ съгласно НСП, по вид


ДЕМОГРАФСКА И СОЦИАЛНА СТАТИСТИКА

Демографска статистика

През 2015 г. продължи обработката и производството на данни по изследванията на раждаемостта, смъртността, миграцията, брачността и бракоразводността, които осигуриха необходимата информация за изчисляване на броя и структурите на населението и основните демографски показатели.

Разработена беше процедура за подготовка на данни съгласно чл. 6 от Регламент № 862/2007 на Европейския парламент и на Съвета относно „Статистика на

разрешенията за постоянно пребиваване и постоянно пребиваващите граждани на трети страни”.



Продължи работата по следващата фаза на проекта „Статистика на европейските градове 2014“. НСИ подготвя двуезична публикация, която ще бъде издадена в началото на 2016 година.

Пазар на труда

През 2015 г. приключи работата по допълнителния модул към Наблюдението на работната сила – „Положението на мигрантите и техните преки потомци на пазара на труда“.



В областта на предоставяната от предприятия статистическа информация за възнагражденията и разходите за труд НСИ започна работа по четиригодишното изследване „Наблюдение на структурата на заплатите“.


През 2015 г. бяха изготвени и публикувани преизчислени данни за индекса на разходите за труд с базова година 2012.

Образование и учене през целия живот

Годишните изчерпателни статистически изследвания на образователните институции в България бяха проведени през 2015 г. в съответствие с изисквания-


та на националното и европейското законодателство.

НСИ успешно приключи пилотното анкетно проучване в домакинствата на тема „Изследване на образователната мобилност“, проведено по хармонизирана методология на Евростат.



Култура

През 2015 г. бяха проведени изчерпателни годишни изследвания в областта на културата (библиотеки, музеи, читалища, сценични изкуства, филмово производство, кина, радио, телевизия и издателска дейност), основани на методологии, съответстващи на препоръките на Евростат и ЮНЕСКО.



Продължи работата по актуализиране на националната методологическа система за статистиката на културата, както и изпълнението на приоритетите в работния план за културата 2015 - 2018 г., предложен от Комитета по културни въпроси към Съвета на Европейския съюз.

Обществено здраве и здравословни и безопасни условия на труд

През 2015 г. НСИ проведе статистически изследвания, осигуряващи информация в трите области на статистиката на общественото здравеопазване - ресурси на системата на здравеопазване, умиралия по причини и Европейско здравно интервю.

Бяха предоставени данни по съвместните въпросници на Евростат, ОИСР и Световната здравна организация (СЗО) за финансовите и нефинансовите показатели в областта на статистиката на здравеопазването.



НСИ участва в ежегодно провежданите от Световната здравна организация консултации по избрани индикатори в областта на детската и майчината смъртност.

Бяха изпратени микроданни от изследването „Европейско здравно интервю“, проведено в изпълнение на Регламент (ЕС) № 141/2013 на Комисията при използване на единен въпросник и хармонизирана методология.

Дирекция „Национални здравни данни и електронно здравеопазване“ в Националния център по общественото здраве и анализи (НЦОЗА) изпълни всички задачи, включени в НСП за 2015 година. Чрез мрежата от регионални здравни инспекции бяха проведени планираните изследвания за: лечебни заведения за болнична и извънболнична помощ, психиатрични заведения, кожно-венерически заведения, центрове за спешна медицинска помощ, онкологични заведения, пневмофтизиатрични заведения, центрове за трансфузионна хематология, центрове за хемодиализа, регистрирани заболявания от активна туберкулоза и хронични неспецифични белодробни заболявания, злокачествени новообразувания, венерически болести, регистрирани заразни заболявания, хоспитализирани случаи в лечебните заведения със стационар, инвалидизирани лица.

Доходи и условия на живот

От април 2015 г. Наблюдението на домакинските бюджети се провежда в съответствие с изискванията на Евростат и препоръките на Европейската комисия, с което се гарантира изпълнението на джентълменското споразумение за осигуряване на всеки пет години на съпоставими данни от наблюдението на домакинските бюджети във всички държави - членки на ЕС.

Към Наблюдението на домакинските бюджети през 2015 г. бяха включени допълнителни изследвания, свързани с:

- вида на търговските обекти, от които пазаруват домакинствата, и наличие на касов бон при закупуване на стоки и услуги;
- подробно изучаване на потреблението на енергия в домакинствата.



В изпълнение на Регламент (ЕО) № 1177/2003 на Европейския парламент и на Съвета НСИ проведе регулярното панелно изследване „Статистика на доходите и условията на живот“ (EU-SILC 2015). През 2015 г. към изследването беше включен модул „Участие в социалния и културния живот и материалните лишения“ съгласно Регламент (ЕС) № 67/2014 на Комисията.



НСИ продължи работата по договор за субсидия с Европейската комисия на тема „План за действие за подобрения на EU-SILC“, като за първи път проведе пилотно комбиниран метод за събиране на данни в изследването „Статистика на доходите и условията на живот“ - хартиени въпросници (PAPI) и електронни устройства (CAPI).

Социална защита


Приключи попълването на статистическите данни за 2013 г. по Основния модул на Европейската система за интегрирана статистика на социалната защита и по Модула за бенефициентите на пенсии в съответствие с Регламент (ЕО) № 458/2007 на Европейския парламент и на Съвета.

Бяха спазени изискванията на Регламент (ЕО) № 110/2011 на Комисията по отношение на подходящите формати за предаване на данни, резултатите, които следва да се предават, и критериите за измерване на качеството по отношение на ESSPROS модула за нетните обезщетения за социална закрила.

От Националния осигурителен институт бяха получени годишни данни за бенефициентите на пенсии, класифицирани по схеми, видове пенсии и пол в съответствие с формата за предоставяне на информация по Модула за бенефициентите на пенсии.

Престъпност и правосъдие

През 2015 г. продължиха дейностите на НСИ, свързани с провеждането на регулярното статистическо изследване на престъпленията, обвиняемите и осъдените лица (вкл. и осъдените непълнолетни лица).



В тясно сътрудничество с Централната комисия за борба срещу противообществените прояви на малолетните и непълнолетните беше проведено годишното изследване на НСИ за дейността на местните комисии за борба срещу противообществените прояви на малолетните и непълнолетните.

Беше проведено регулярното „Наблюдение на престъпността и системите за наказателното правораздаване“ на Службата на ООН за наркотиците и престъпността и Евростат по съвместно разработен актуализиран въпросник за периода 2009 - 2014 година.

НСИ участва съвместно с Министерството на правосъдието, Прокуратурата на Република България и Висшия съдебен съвет в процеса на събиране и валидиране на данни и метаданни за корупцията на европейско ниво за периода 2011 - 2013 година.

МАКРОИКОНОМИЧЕСКА СТАТИСТИКА

Годишни и тримесечни икономически сметки

Основните задачи в областта на националните икономически сметки бяха свързани с разработване и внедряване на препоръките на ЕК относно данните за БВП и БНД.

НСИ продължи производството на годишни данни за БВП и неговите компоненти по трите метода - производствен, метод на доходите и метод на крайното използване. Бяха разработени и публикувани данните за заетостта и отработените човекочасове.

Бяха разработени изчисленията за средно претеглената ставка (СПС) по ДДС.



Националният статистически институт продължи работата по проект на ЕК „Грант за подкрепа на мерки за качеството на статистиката, използвана в контекста на Процедурата за макроикономически дисбаланси“.

Държавна финансова статистика

НСИ продължи отчитането на Нотификационните таблици за дефицита и дълга на институционалния сектор „Държавно управление“ два пъти годишно - предварителни и окончателни данни. Съгласно ЕСС 2010 бяха разработени и предоставени данни за периода 1995 - 2014 година.

Бяха публикувани месечни, тримесечни и годишни данни за дефицита на държавите - членки на ЕС, и беше предоставена информация на годишна база за: необслужваните кредити към сектор „Държавно управление“; задълженията на държавните предприятия и участието на държавата в капитала на предприятията в процент от БВП.

Съвместно с НОИ беше осигурена допълнителна информация за табл. 9. „Данъци и социални осигуровки по сектори на сектор „Държавно управление“ от Програмата на Евростат за предоставяне на данни в областта на националните сметки за 2014 година.

Мониторинг на собствените ресурси

Основните задачи в областта на мониторинга на собствените ресурси се отнасят до предоставянето на данни за брутният национален доход, доклада по качеството на данните и описание на източниците и методите, използвани при разработването на данните.

Бяха разработени данните за 2014 г. за средно претеглената ставка по ДДС на базата на разработената методология и изчисляване на средно претеглена ставка по ДДС в съответствие с чл. 4 от Регламент (ЕИО, Евратом) № 1553/89 на Съвета относно прилагането на окончателни унифицирани схеми за съби-

рането на собствените ресурси на ЕС на базата на данък добавена стойност и „Ръководство за администриране на собствените ресурси на Европейските общности в Република България“ на Министерството на финансите.

Потребителски цени

През 2015 г. беше актуализирана извадката от търговски точки за наблюдение, подобрен беше подборът на стоките и услугите, включени в потребителската кошница, разширен беше обхватът на някои подиндекси.

Продължи работата по двете приоритетни направления в областта на потребителските цени: развитие на статистиката на цените на жилищата и внедряване на Стратегията за многоцелева статистика на потребителските цени.

От 2015 г. наблюдението на пазарните цени на съществуващите жилища се провежда съгласно хармонизирана методология и обхват. През годината продължиха дейностите по конструиране на индексите на цените на жилищата, обитавани от техните собственици: на цените на жилищата, нови за сектор „Домакинства“; на услугите, свързани с придобиването и собствеността на жилищата; на застраховките, свързани с жилището; и на основния ремонт и поддържането на жилищата.

Проведени бяха месечните наблюдения на продуктите с хармонизирани описания и данните за детайлните средни цени на продуктите с хармонизирани описания за 2014 г. и бяха изпратени в Евростат.

НСИ продължи участието си в Програмата за европейски сравнения на паритетите на покупателната способност

(ППС), относителните равнища на цени и БВП на човек от населението, която е част от текущата програма по статистика на ЕК.

През 2015 г. се проведеха планираните 6 ценови наблюдения на стоки и услуги по съгласувани европейски потребителски кошници за групите: E15-1 „Храни, напитки и тютюн“, E15-2 „Облекла, обувки и лични принадлежности“ и „Здравни услуги в болнични заведения“. Проведени бяха и три специализирани ценови наблюдения за: жилищни наеми в избрани агенции за недвижими имоти в столицата, инвестиционни стоки (машини и съоръжения) и избрани условни строителни обекти.

БИЗНЕС СТАТИСТИКА

Структурна бизнес статистика

През 2015 г. експерти от НСИ взеха активно участие в работата на Евростат - чрез изготвяне на становища относно изменения на регламентите в областта на структурната бизнес статистика, предприятията под чуждестранен контрол и ПРОДКОМ; посредством работни срещи по структурна бизнес статистика, за предприятията под чуждестранен контрол, за наблюдението на производството и продажбите на промишлени продукти (ПРОДКОМ).

Краткосрочна бизнес статистика

Продължи работата по разширяване на обхвата на показателя „индекси на цените на производител в услугите“ и публикуването им в рубриката „Услуги“ на сайта на НСИ. Наблюдението на цените на производител за „Архитектурни и инженерни дейности, технически изпитва-

ния и анализи“ беше включено онлайн в Информационна система „Краткосрочна бизнес статистика“.

През 2015 г. НСИ приключи работата по проект на Европейската комисия на тема „Подобряване на методологията и изчисляване на индекси на цени на производител на вътрешния пазар за производството на храни и напитки на по-детайлно ниво на КИД - 2008“. В резултат НСИ започна да изчислява и предоставя на Евростат индекси на цените на производител на вътрешния пазар на храни и напитки на по-детайлно ниво (4-ти знак) на КИД - 2008.

През 2015 г. успешно приключи работата по:

- Пилотния проект за включване на индекс на цените на жилищата, обитавани от собственици в ХИПЦ.
- Проект на Европейската комисия за разработване на методологична база за нов индикатор на производството в услугите. Целта беше осигуряване на статистически данни в ключови области, свързани с предприятията.


Енергийна статистика

През 2015 г. продължи работата по разработването на енергийните баланси и общия енергиен баланс на България.

Продължи събирането на шестмесечни данни за цените на електроенергията и природния газ за домакинствата и индустрията въз основа на Директива 2008/92/ЕО за подобряване на прозрачността на цените на газа и електроенергията за промишлени крайни потребители и домакинства.

НСИ изготви и предостави детайлизирани данни за цените на газа и електро-

енергията, доставени на крайни потребители, с информация по следните компоненти: цена за енергия, цена за мрежови услуги и платени данъци и акцизи.



Осигурена беше по-детайлна информация за разработване на сметките за физическите енергийни потоци, включени в Приложение VI към Регламент (ЕС) № 691/2011 на Европейския парламент и на Съвета относно европейските икономически сметки за околната среда.

Транспорт и съобщения

НСИ със съдействието на органите на статистиката - Главна дирекция „Гражданска въздухоплавателна администрация“



и Изпълнителна агенция „Морска администрация“ (ИАМА) към Министерството на транспорта, информационните технологии и съобщенията, изпълни изследванията в областта на въздушния и водния транспорт.

Работата на ИАМА по усъвършенстване на новата статистическа Информационна система „Портстат“ за събиране и обработване на данни продължи. Системата отчита преминаващия пътнико- и товаропоток през морските и речните пристанища на България и е съобразена изцяло с последните препоръки от страна на Евростат за събиране на нови данни в тази област.

Туризъм

През 2015 г. беше разработена разнообразна информация относно еднокдневните туристически пътувания в изпълнение на Регламент (ЕС) № 692/2011 на Европейския парламент и на Съвета относно европейската статистика на туризма.

Бизнес регистър

През първото шестмесечие на 2015 г. основен приоритет в процеса на работата беше разработването на Информационна система „Регистър на групи предприятия“, както и актуализирането на ИС „Регистър на статистическите единици“.

През 2015 г. НСИ продължи работата по усъвършенстване на Регистъра на статистическите единици в следните направления:

- Методологична работа по определяне на статистическите единици от вида „предприятие“, „местни единици“ и „групи предприятия“
- Актуализиране на характеристиките на статистическите единици.

Регистърът на статистическите единици беше използван като основен източник на информация при подготовката на бизнес демографията на предприятията, която описва жизнения цикъл на предприятията и представя данни за броя на активните предприятия, броя на новородените предприятия, относителния дял на оцелелите предприятия, броя на умрелите предприятия, както и данни за промяната на заетостта в тях към определен момент.

Статистика на външната търговия

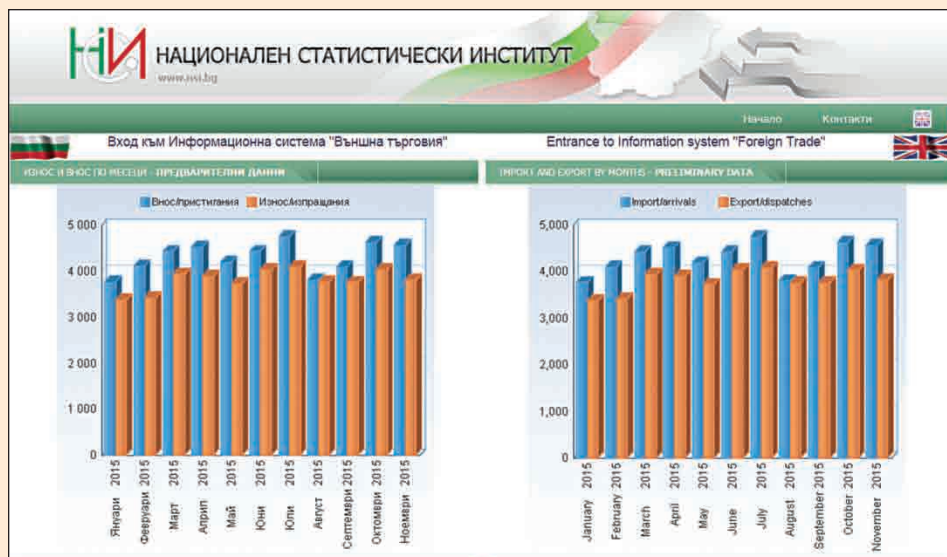
През годината НСИ продължи работата по подобряване на качеството на първичните данни, декларирани от търговците. Оказвана беше методологична помощ на респондентите при декларирането на данни при специфични случаи, което допринесе за улесняването на бизнеса при изпълняване на месечните му задължения за подаване на Интрастат декларации.

През 2015 г. продължи регулярното изпълнение на задължението на НАП по

прилагане на системата Интрастат и събиране на национално ниво на данните за осъществената вътрешнообщностна търговия между Република България и другите държави - членки на ЕС, със стоки на Общността, които не са обект на митническа декларация, в съответствие с изискванията на Закона за статистиката на вътрешнообщностната търговия със стоки.

Продължи поддържането на средствата за съхранение и разпространение на данни за външнотърговската статистика чрез Информационна система „Външна търговия“, която дава директен достъп на потребителите до по-детайлни данни от тези, публикувани в пресъобщенията.

През първото тримесечие на 2015 г. бяха финализирани дейностите по свързаните с програмата SIMSTAT проекти - „Модернизиране на Интрастат“ и „Подготовка за обмен на микроданни за търговията между държавите - членки на ЕС“.



СТАТИСТИКА НА СЕЛСКОТО, ГОРСКОТО И РИБНОТО СТОПАНСТВО

През 2015 г. работата в областта на селскостопанската статистика в НСИ продължи в следните направления:

- Разработване на годишни данни за 2014 г. (предварителни и окончателни) и тримесечни за 2015 г. (в т.ч. и експресни оценки) за сметка „Производство“ на националните нефинансови сметки за икономически дейности „Селско, горско и рибно стопанство“ в текущи и съпоставими цени
- Разработване на годишни данни за икономическите сметки за селското стопанство - първа и втора оценка на дохода в селското стопанство през 2014 г., предварителни данни за 2014 г. и окончателни данни за 2013 година
- Разработване на нова версия на Номенклатурата на продукцията в селското, горското и рибното стопанство - ПРОДАГРО 2015.

МНОГООТРАСЛОВА СТАТИСТИКА

Бизнес тенденции

С финансовото съдействие на Европейската комисия през 2015 г. ежесечно бяха провеждани наблюденията на бизнес тенденциите по Общата хармонизирана програма на Европейския съюз за бизнес наблюдения и наблюдение на потребителите. Целта на тази програма е предоставяне на своевременна информация за икономически анализ и краткосрочно прогнозиране като ключово допълнение към традиционните статистики.

Показатели за мониторинг на национални и европейски политики

През 2015 г. НСИ, координирано с управляващите органи на оперативните програми, започна изпълнението на предварителното общо условие от Споразумението за партньорство относно наличието на статистическа база данни и валидиране на показатели за резултат по оперативните програми. Бяха разработени и утвърдени методологии, метаданни и показатели за резултат в съответствие с условията по Споразумението за партньорство и оперативните програми за програмния период 2014 - 2020 година.

Осигурени бяха статистическите данни по показателите за изпълнението на приоритетните цели по стратегията „Европа 2020“ и по системата от показатели за устойчиво развитие.

Статистика и сметки за околната среда

През 2015 г. наблюдението „Източници на емисии“ беше проведено по методология, отговаряща на международните стандарти и разработена съвместно с МОСВ.

Осъществени бяха изследванията за „Отпадъци от селското, горското и рибното стопанство“ и „Общински отпадъци“.

През годината беше събрана информация за наличността и движението на дълготрайните материални активи с екологично предназначение по отчетна стойност.

НСИ проведе още и следните изследвания:

- „Платени данъци и такси“

- „Производство на опаковани стоки и опаковки“
- „Приходи и разходи на специализираните производители за околната среда“
- „Подземни запаси“.

През 2015 г. беше събрана информация за извършената работа по контрола за предотвратяване на замърсяването на морските води и р. Дунав.



Започна работата по проект „Усъвършенстване на методологията за оценка на разходите за опазване на околната среда с цел съобразяване с изискванията на Регламент (ЕС) № 691/2011 относно европейските икономически сметки за околната среда“. Целта му е усъвършенстване на методологията за оценка на разходите за опазване на околната среда и изготвяне на подробни стандартни таблици в стойностни единици, съдържащи данни за разходите за опазване на околната среда по икономически дейности.


Статистика на жилищния фонд

През 2015 г. продължи производството на данни по изследванията за въведените в експлоатация новопостроени жилищни сгради и жилища, съборените

жилищни сгради и жилища и жилищния фонд. Разработени бяха методологическа концепция, план и техническо задание за изграждане на регистър на сградите и жилищата.

Регионална статистика и географски информационни системи

Работата по разпространението на статистически данни в регионален разрез продължи и през 2015 година. С оглед разширяване на достъпа на потребителите до регионална статистическа информация тематичната рубрика „Регионална статистика“ и съдържанието на електронната публикация „Районите, областите и общините в Република България 2013“ бяха усъвършенствани.



С цел осигуряване на специализирани информационни потребности на външни потребители продължи работата по приложението на ГИС технологиите за изграждане на тематични графични слоеве от статистическа информация и поддържане на цифрови модели на големите населени места.

Продължи актуализацията въз основа на събраната статистическа информация за сградния и жилищния фонд в страната.

Наука, технологии и иновации

Проведени бяха ежегодните статистически изследвания за НИРД и за бюджетните разходи за НИРД.

Статистическото изследване на иновационната дейност на предприятията през периода 2012 - 2014 г. беше осъществено в пълно съответствие с хармонизирания въпросник и методологията на Евростат (CIS 2014).

Информационно общество

През 2015 г. НСИ проведе две регулярни статистически изследвания в областта на информационното общество, осигуряващи надеждна и международно съпоставима информация за използването на информационно-комуникационните технологии от домакинствата и предприятията в България.

Беше извършено актуализиране на показателите, измерващи развитието на информационното общество, и бяха добавени нови променливи във връзка със специалната тема на изследванията през 2015 г. - „Сигурност на ИКТ и интернет“.

ИНФОРМАЦИОННИ И КОМУНИКАЦИОННИ ТЕХНОЛОГИИ, СТАТИСТИЧЕСКА ИНФРАСТРУКТУРА И ДРУГИ ДЕЙНОСТИ

Информационни и комуникационни технологии

През 2015 г. бяха инсталирани нови технически средства, които позволиха увеличаване на капацитета и степента на резервиране на информационните системи и използване на ефективни средства за съхраняване на данните от статистическите изследвания.

За улеснение на респондентите продължи дейността на Подпомагащия център, в който се обработват заявки на потребители, получени по телефона и по други канали (електронна поща, писма и т.н.), като се оказва съдействие при технически и/или методологически проблеми.

НСИ поддържа Националния регистър на населените места (НРНМ) и Общия регистър на търговците, като в НРНМ бяха отразени всички промени за териториалните и административно-териториалните единици, както и административната промяна в НСИ.

Развитие на статистическите информационни системи

През годината продължи процесът на постепенен реинженеринг на съществуващи софтуерни приложения и преминаване към централизирани системи с децентрализирано въвеждане на статистически формуляри при използване на съвременни технологични платформи .Net.

Разработени бяха нови уебприложения във връзка с изследвания в областта на селското стопанство, околната среда и структурната бизнес статистика.

Поддръжката и актуализацията на ИС „Бизнес статистика“ продължи - разработени бяха скриптове за дефиниране на изследванията, включени в системата за 2015 г., и правила за логически контрол.

През 2015 г. продължи дейността по разработване на аналитични изходи за специфични анализи по различни статистически изследвания с използване на статистическия пакет SPSS Statistics Server (20.0).

ИКТ инфраструктура

През 2015 г. виртуалната платформа получи своето развитие чрез доставка на нови апаратни средства, като по този начин се осигури предпоставка за включване на допълнителни сървъри към нея. Това повишава надеждността на информационната среда и позволява изграждане на бъдещи информационни системи.

Методология, статистически метаданни, класификации и стандарти

През 2015 г. беше утвърдена структура на новата версия на Класификацията на продуктите по икономически дейности (КПИД - 2015) и започна разработването на новата версия на Класификацията на областите на образование и обучение (КОО - 2015).

НСИ започна работа по:

- Проект на тема „Хоризонтална и вертикална интеграция: Прилагане на технически и статистически стандарти в НСИ“, който има за цел актуализиране на внедрените ESMS (Структура за справочни метаданни) и ESQRS (Стандартна структура за доклади по качеството)

- Проект на тема „Събиране на данни за субнационална статистика: Райони на пазара на труда“. Основните цели на проекта са: дефиниране на райони на пазара на труда за България въз основа на специално разработена за целта методология; подобряване на ИТ средствата за подпомагане на внедряването на тази методология; оценяване на полезността от внедряване на разглежданата методология на национално ниво и разпространение на резултатите до всички заинтересовани лица.

В методологично направление бяха успешно завършени дейностите по разработването на „Концепция за генерална съвкупност за целите на изследванията на домакинствата и лицата в НСИ“ и „Концепция за обучение на служителите в НСИ“.

ОСИГУРЯВАНЕ НА СТАТИСТИЧЕСКА ИНФОРМАЦИЯ ЗА ПОТРЕБИТЕЛИТЕ

През своята 135-годишна история една от най-важните задачи на българската статистика е да информира обществото и държавните институции за резултатите от провежданите статистически изследвания.

От 2015 г. сайтът на НСИ е с нов дизайн, като част от съдържанието му беше реструктурирано и бяха създадени нови рубрики и подрубрики.

В края на годината влезе в действие Информационната система „Инфостат“, която дава възможност на широк кръг потребители да дефинират онлайн заявки за статистическа информация през сайта на НСИ. От стартирането на системата в началото на ноември броят на посещенията е 2 426, като уникални са 1 676.

27 ноември 2015 г. е бил денят с най-голяма посещаемост - 247 пъти.

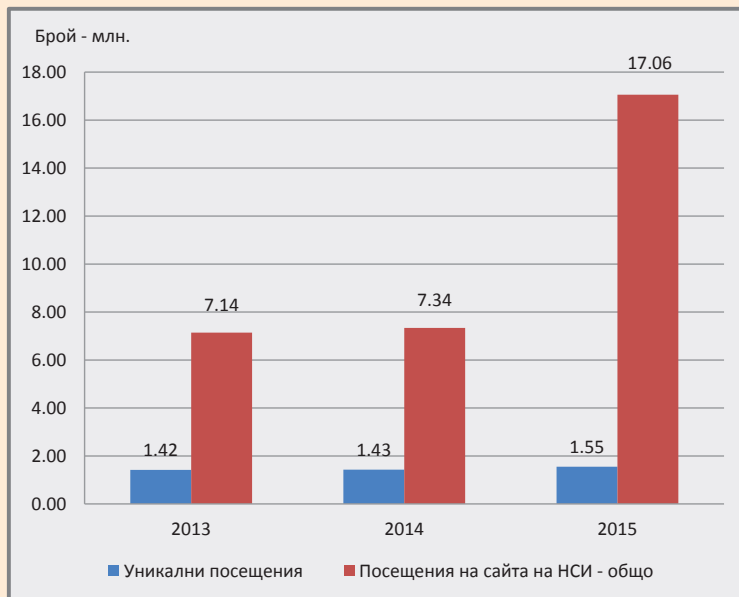
The screenshot displays the website of the National Statistical Institute (НСИ) of Bulgaria. At the top, there is a navigation bar with links for 'Връзки', 'Контакти', 'English', and social media icons for Facebook and YouTube. The main header features the coat of arms of Bulgaria, the text 'РЕПУБЛИКА БЪЛГАРИЯ Национален статистически институт', and the НСИ logo. Below the header is a menu with 'Статистически данни', 'За потребителите', 'За респондентите', 'Нормативна уредба', and 'За НСИ'. A search bar is located on the right. The main content area is titled 'Актуално' and features a banner for 'ИНФОСТАТ - направи си сам статистическа справка онлайн'. Below this is a section for 'Годишна отчетност за дейността на предприятията 2015' with five key statistics: population (7 202 198), GDP growth (3.1%), unemployment coefficient (63.7%), unemployment rate (7.5%), and industrial production index (100.5%). The bottom section is divided into 'Новини', 'Пресъобщения', and 'Публикации', each with a list of recent news items and their dates.

УВЕЛИЧАВАНЕ НА ПОСЕЩЕНИЯТА В САЙТА НА НСИ

През 2015 г. сайтът на НСИ е бил посетен 17 057 210¹ пъти, като уникалните посещения са били 1 549 589 (фиг. 3).

Посещаемостта е била 5 271 пъти средно на ден, като на 30 март 2015 г., денят с най-голяма посещаемост, тя е била 21 776 пъти.

Към края на годината на разположение на потребителите на сайта бяха 2 154 динамични реда, 1 636 последни актуални данни, съответните метаданни и 705 методологични документа и доклади за качеството в 42 статистически рубрики, съответно на български и английски език.



Фиг. 3. Посещения на сайта на НСИ

ПОТРЕБИТЕЛСКИ ОРИЕНТИРАНИ СТАТИСТИЧЕСКИ ПРОДУКТИ И УСЛУГИ

Публикации

През 2015 г. Националният статистически институт съобразно своя Издателски план предложи на потребителите на статистическа информация общо 21 публикации - 4 печатни (с електронна версия на CD) и 18 електронни. Всички електронни публикации, както и електронните версии на печатните издания, са достъпни безплатно в PDF или XLS формат на сайта на НСИ.

През 2015 г. НСИ подготви и печатните рекламно-информационни брошури „България 2015“, „Наблюдение на работната сила“ и „Наблюдение на домакинските бюджети“.

Голям интерес сред потребителите предизвика публикуваният сборник с анекдоти, афоризми и сентенции за статистиката и статистиците, посветен на 135-ата годишнина от създаването на статистическата институция в България.

¹ Данните за посещаемостта на сайта и броят на публикуваните материали са към 26.10.2015 г., като от декември 2014 г. НСИ използва системата AWStats, която работи с различни методи за анализ на посещаемостта на потребителите в сайта.

Продължи издаването на традиционните общи статистически публикации - Статистически годишник, Статистически справочник, сп. „Статистика“ и Каталог на статистическите издания.

През 2015 г. публикуваните прессъобщения на български и английски език бяха около 26 средно за месец. Териториалните статистически бюра са разпространили 299 прессъобщения с актуални регионални данни.



Библиотека на НСИ

В дигиталната библиотека на НСИ бяха регистрирани 7 286 посещения и 17 861 справки в дигиталната база данни.

В читалнята на библиотеката бяха обслужени и консултирани 143 потребители на статистическа информация, като бяха използвани 953 библиотечни единици.

Заявки за информация

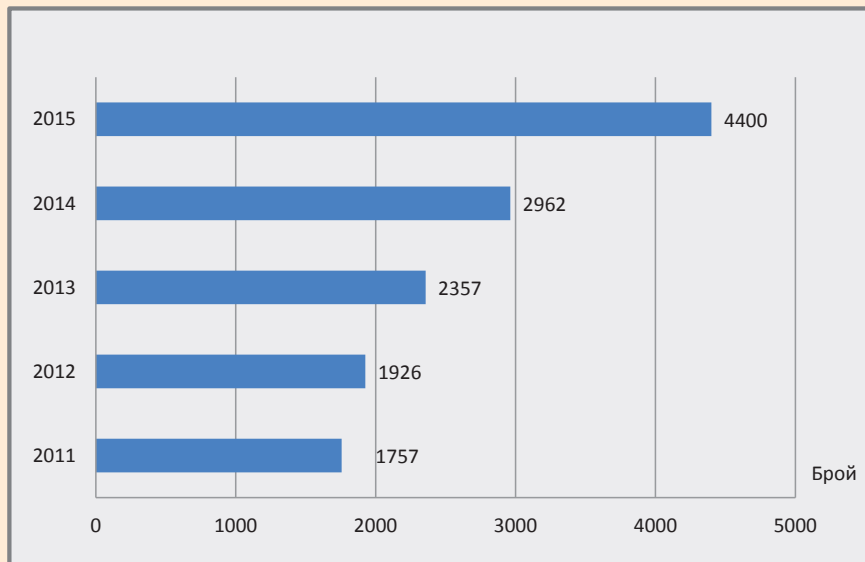
През 2015 г. бяха удовлетворени исканията за статистическа информация по над 4 400¹ еднократни потребителски заявки (фиг. 4). Голяма част от изпълнените заявки бяха със специфични изисквания по отношение на подготвяните информационни продукти.

Основни потребители на статистически информационни продукти и услуги бяха органите на законодателната, изпълнителната и съдебната власт, посолства и търговски представителства, търговски компании, неправителствени организации, потребители от областта на науката и висшето образование, медиите, частни лица.

През 2015 г. продължи изследването на удовлетвореността на потребителите от произвежданата статистическа информация. Бяха попълнени 320 анкетни карти.

Най-често търсена през 2015 г. е информацията за нефинансовите предприятия и пазара на труда - 17.5%. Следват данните за финансите (8.6%), населението (7.4%), доходите, разходите и потреблението на домакинствата (6.8%) и вътрешната търговия, хотелиерството и ресторантьорството (6.2%)².

Повече от половината от анкетираните са напълно или частично удовлетворени от обслужването в НСИ при предоставяне на статистическа информация, а неудовлетворени са 1.6%.



Фиг. 4. Еднократни потребителски заявки

¹ Броят на заявките към 26.10.2015 г. е 4 426.

² Потребителите са посочили повече от един отговор.

МЕЖДУНАРОДНО СЪТРУДНИЧЕСТВО

През 2015 г. НСИ продължи успешно да изпълнява приоритетните задачи в областта на международното сътрудничество: активно участие в **Европейската статистическа система (ЕСС)**, засилване ролята на НСИ в **международните статистически организации**, развитие на **регионалното и двустранното сътрудничество** и участието в **проекти в областта на статистиката**.

НСИ В ЕВРОПЕЙСКАТА СТАТИСТИЧЕСКА СИСТЕМА

На 19 май 2015 г. в Официален вестник на ЕС беше публикуван Регламент (ЕС) № 2015/759 на Европейския парламент и на Съвета от 29 април 2015 г. за изменение и допълнение на Регламент (ЕО) № 223/2009 относно европейската статистика.

Новият европейски Закон за статистиката влезе в сила на 8 юни 2015 година. Работна група 12 „Статистика“ към Съвета по европейските въпроси (СЕВ) взе активно участие в цялостния процес на изготвяне на Регламента.

През годината бяха изготвени 10 рамкови позиции по точките по комитологията от дневния ред на заседанията на Комитета на Европейската статистическа система (КЕСС), които бяха съгласувани в Работна група 12 „Статистика“ и одобрени от СЕВ.

Председателят на НСИ участва в 101-вата конференция на ръководителите на национални статистически институти в Европа, проведена в гр. Лисабон, Португалия. Основната тема на конференцията беше „Индикатори за вземане на решения и мониторинг“.

През отчетния период в заседания на работни и целеви групи на Евростат, разработващи стратегически документи, законодателни актове и нови методологии в отделните статистически области, участваха 70 експерти на НСИ, в международни срещи по проекти - 18 експерти, в обучения - 14 експерти, в различни мероприятия, финансирани от инструмента за прилагане на достиженията на Общностното право - TAIEХ - 5 експерти, по туининг проекти - 2 експерти, в международни конференции - 17 експерти.

НСИ В МЕЖДУНАРОДНИТЕ СТАТИСТИЧЕСКИ ОРГАНИЗАЦИИ

През 2015 г. ръководството на НСИ взе участие в:

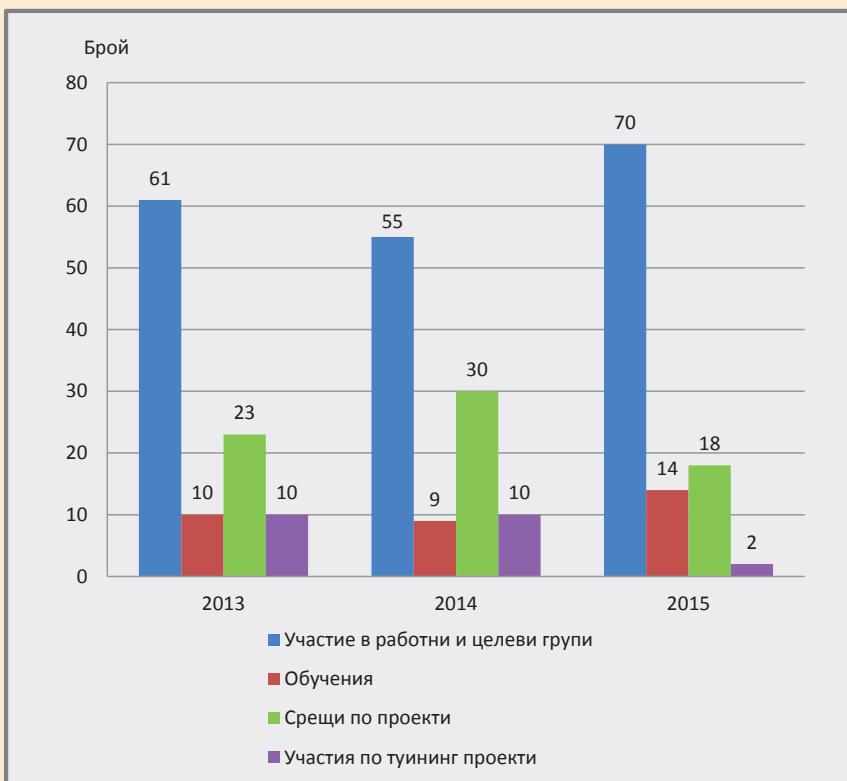
- 46-ата редовна сесия на Статистическата комисия на ООН, проведена през март 2015 г. в централата на ООН в Ню Йорк;
- 63-тата пленарна сесия на Конференцията на европейските статистици (КЕС), проведена в периода 15 - 17 юни 2015 г. в гр. Женева, Швейцария;
- семинар, посветен на модернизацията на производството на статистика, организиран от Икономическата комисия за Европа (ИКЕ) на ООН и проведен от 15 до 17 април 2015 г. в гр. Женева, Швейцария.

РЕГИОНАЛНО СЪТРУДНИЧЕСТВО

През 2015 г. Националният статистически институт продължи да работи в духа на доброто сътрудничество в региона.

Представители на ръководството на НСИ участваха в честването на 70-годишнината на официалната македонска статистика в гр. Скопие, бивша югославска република Македония, както и в заключителната конференция по проект за директна безвъзмездна помощ за привеждане на националната статистика на Република Сърбия в съответствие с Европейската статистическа система (ЕСС), проведена в гр. Белград.

През 2015 г. стартира процедура за подновяване на сътрудничеството между Националният статистически институт и Националната статистическа служба на Грузия за подписване на споразумение за сътрудничество в областта на статистиката.

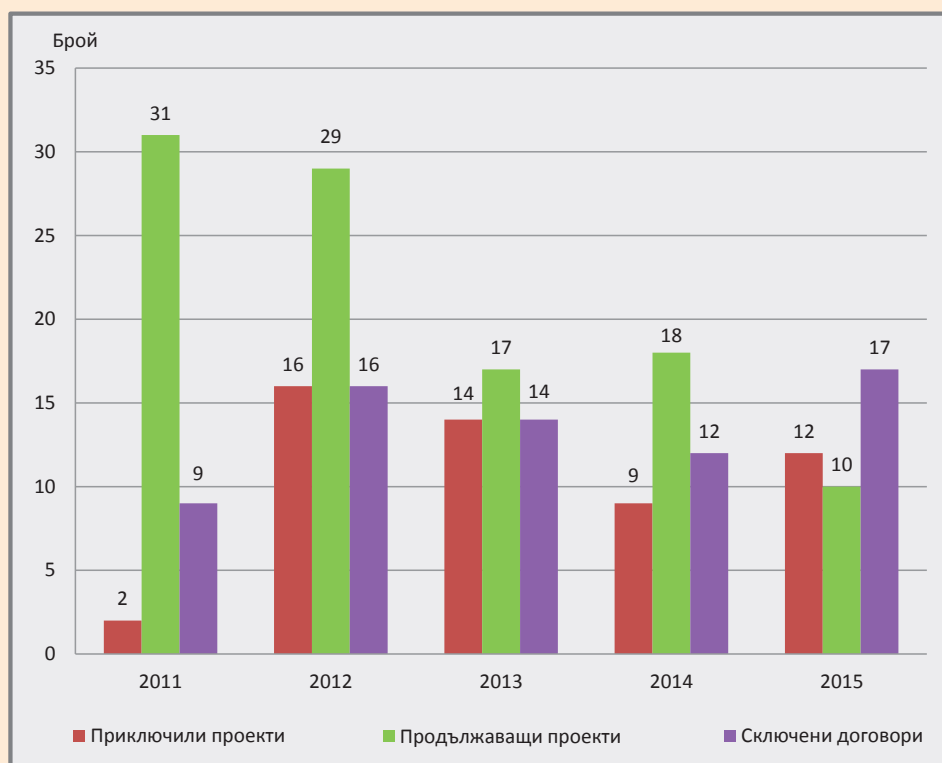


Фиг. 5. Експерти, участвали в различни форми на международно сътрудничество

**ЕВРОПЕЙСКИ ПРОЕКТИ И ПРОЕКТИ ПО
ОПЕРАТИВНИ ПРОГРАМИ**

НСИ успешно приключи изпълнението на **12 европейски проекта** и продължи изпълнението на **10 европейски проекта**, финансирани с целеви субсидии от Европейската комисия и съфинансирани от държавния бюджет в областта на мак-

роикономическата статистика, демографската и социалната статистика, бизнес статистиката и многоотрасловата статистика. През годината НСИ кандидатства и сключи договори с Европейската комисия за **17 нови проекта**, които е предвидено да бъдат изпълнявани през периода 2015 - 2017 година.



Фиг. 6. Европейски проекти и сключени договори

През 2015 г. беше подписан договор за изпълнение на **туининг проект „Подкрепа за Държавния статистически комитет в модернизацията на Националната статистическа система на Република Азербайджан в съответствие с европейските стандарти“**. България участва в изпълнението на проекта по всичките пет компонента с десет експерти в областта

на управлението на качеството, ГИС, статистиката на доходите и условията на живот, статистиката на хората с увреждания и статистиката на туризма. Националният статистически институт участва активно в управлението на проекта чрез свой постоянен туининг съветник и с младши ръководител на проекта.



В началото на юни 2015 г. делегация от Комитета по статистика на **Република Казахстан** беше на посещение в Националния статистически институт. Визитата беше в рамките на **тунинг проект**, ръководител на който е Федералната статистическа служба на Германия с бенефициент Комитетът по статистика на

Казахстан. Целта беше придобиване на теоретични и практически познания за извършване на подготвителната и основната работа по организиране и провеждане на Преброяване 2020 в Казахстан на базата на опита на напредналите в тази област страни.



НСИ участва активно в редица семинари и експертни мисии, финансирани от инструмента за прилагане на достиженията на Общностното право - **TAIEX**:

- Многонационален семинар в **гр. Брюксел** на тема „Подобряване на бизнес статистиката и политиката по мониторинг на малките и средните предприятия в страните от Източното партньорство и страните в предприсъединителна процедура“.
- Двама експерти на НСИ проведоха консултантска мисия в Министерството на икономическото развитие на **Косово**.
- Двама експерти от НСИ оказаха експертна помощ на Държавната статистическа служба на **Украйна**. Целта на визитата беше запознаване на украинските колеги с най-добрите практики на България за методите за оценка на нивото на сивата икономика, както и обмяна на опит в изпълнението на дейностите за предотвратяване на прояви на сивата икономика в ЕС.

През 2015 г. Националният статистически институт участва в редица дейности под формата на обучение и консултации, финансирани чрез Инструмента за предприсъединителна помощ на Европейската комисия (**ИПА 2012**). НСИ оказва експертна помощ на **Държавната статистическа служба на бившата югославска република Македония**:

- В областта на хармонизирания индекс на потребителските цени - преглед на методологията и оценка на постигнатия напредък; разработване на бъдещи

стъпки за развитие на тази статистическа област с оглед пълната хармонизация с европейското законодателство.

- В рамките на проект на Енергийната общност на тема „Усъвършенстване на провеждането на изследване за потреблението на енергия в домакинствата“ - чрез обучение на експерти.
- На македонските експерти беше представен българският опит в двете изследвания.



През годината НСИ участва в редица проекти, осъществени с финансовата подкрепа на **Оперативна програма „Административен капацитет“**, съфинансирана от Европейския съюз чрез Европейския социален фонд. Успешно приключиха проектите:

- **Подобряване на качеството на обслужване на гражданите и бизнеса,**

създаване и въвеждане на ясни, надеждни и унифицирани процедури за разработените електронни услуги чрез внедряване на система за управление на качеството съгласно стандарта ISO 9001:2008, чрез който беше разработена и внедрена Системата за управление на качеството (СУК) на предоставяните електронни услуги.



- **Модернизиране на организацията и функционирането на НСИ**, като основната му цел беше подобряване на ефективността на Националния

статистически институт чрез стимулиране на модернизацията на организацията и функционирането му.



- **Разработване на Информационна система „Регистър на групи предприятия“**, като неразделна част от Информационна система „Регистър на статистическите единици“.
- **Разработване на инструменти за осигуряване на възможност за онлайн дефиниране и изпълнение на заявки за статистическа информация през сайта на НСИ от гражданите, бизнеса и администрацията чрез обработка на информация от наблюдения на НСИ, генериране на таблици и проверка на конфиденциалността на данните** с основна цел подобряване на качеството и надеждността на обслужването на

гражданите и бизнеса, ускоряване на процеса по предоставяне на данни за потребители, подобряване на качеството на крайния продукт.

През 2015 г. продължи сътрудничеството между **НСИ и Министерството на регионалното развитие и благоустройството (МРРБ)** за изпълнението на **проекта „Български трансграничен диалог. Разработване на регионална база данни за трансгранично сътрудничество“**. Проектът беше финансиран от Програма „Изграждане на капацитет и институционално сътрудничество“, финансирана чрез Норвежкия финансов механизъм 2009 - 2014 година.



НАМАЛЯВАНЕ НА НАТОВАРВАНЕТО НА РЕСПОНДЕНТИТЕ ЧРЕЗ ВНЕДРЯВАНЕ НА НОВИ ИКТ РЕШЕНИЯ

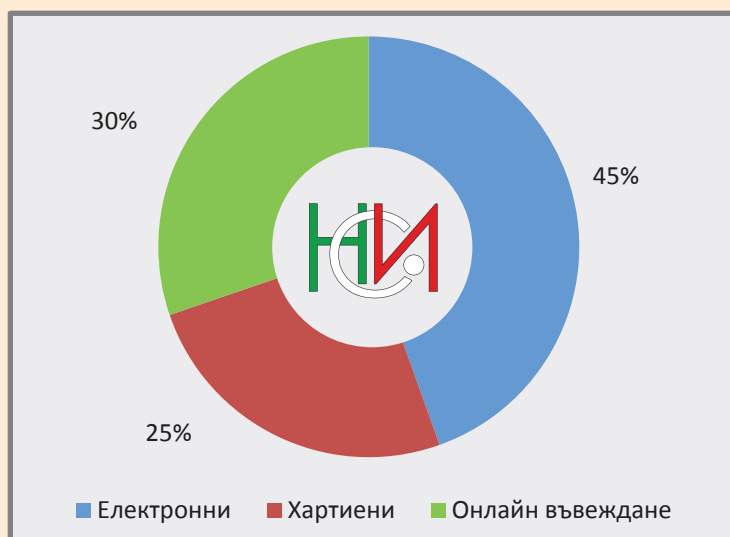
В областта на използването на **инновативни ИКТ** и средства за събиране на първични данни продължи работата по актуализация и разширяване на:

- Информационна система „Бизнес статистика“ (ИСБС) - включени бяха нови изследвания или нови формуляри към съществуващите изследвания, което улеснява трансфера на данни между предприятията и НСИ, спомага за повишаване на качеството на статистическата информация чрез стриктен аритметичен и логически входящ контрол на данните и осигурява навременна, актуална и широкодостъпна информация при опазване на статистическата тайна. Беше разработено

техническо задание за включване на четири нови изследвания в областта на бизнес статистиката онлайн в ИСБС.

- Информационна система „Краткосрочна бизнес статистика“ (ИС КБС) чрез включване на нови подсистеми и усъвършенстване на съществуващите приложения.
- Информационна система „Регистър на статистическите единици“ - бяха създадени условия за обмен на данни за многонационалните групи предприятия между статистическия Бизнес регистър на НСИ и Европейския регистър на групите предприятия на Евростат.

През 2015 г. при близо 75% от изследванията на Националния статистически институт данните, събирани от респондентите, бяха въвеждани онлайн и базирани на електронни въпросници (фиг. 7).



Фиг. 7. Дял на електронните въпросници за статистическите изследвания, провеждани от НСИ, при които се събират данни от респондентите

През 2015 г. като част от дългосрочната стратегия за използване на нови технологии за ускоряване и улесняване на процесите по събиране и обработка на данни и осигуряване на добро качество в изследването „Статистика на доходите и условията на живот (EU-SILC)” беше извършено СAPI интервю с електронни устройства.

Бяха разработени и приложени електронни въпросници за изследванията в областта на статистиката на образованието, културата, здравеопазването, статистиката на жилищния фонд, статистиката на енергетиката, околната среда и селското стопанство.

В началото на годината завърши работата по ESS.VIP проект SIMSTAT за осъществяване на обмен на данни за вътрешнообщностната търговия, използвайки общи програмно-технически средства за ECC (CCN/CSI). На базата на изградената свързаност през годината в

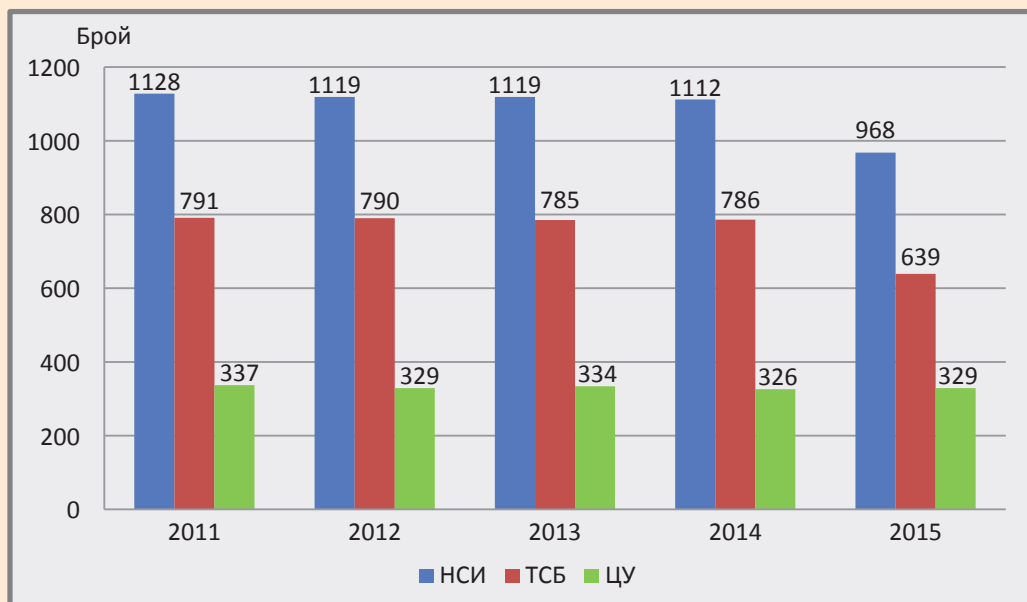
рамките на **ESSnet проекта** с координатор Франция беше осъществен тестови обмен на микроданни чрез прилагане на общи стандарти и формати за трансфер на данни, което представлява нов подход на Евростат при събиране и производство на данни за търговията между държавите - членки на ЕС.

РЕСУРСНО ОСИГУРЯВАНЕ

КАДРИ - ЧИСЛЕНОСТ И СТРУКТУРА НА ПЕРСОНАЛА

Националният статистически институт е организиран в централно управление и териториални статистически бюра.

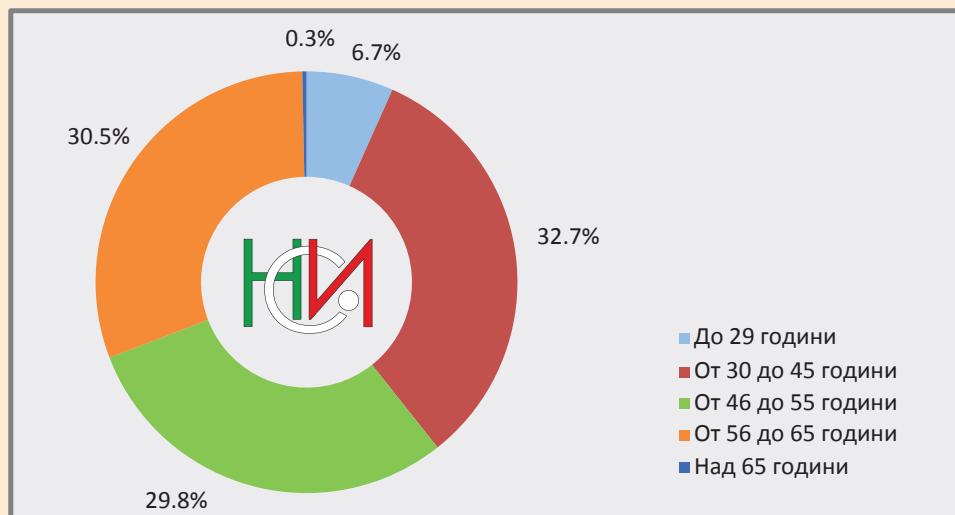
Общата численост на персонала в структурните звена на НСИ през 2015 г. е 968 щатни бройки, в т.ч. централно управление на НСИ - 329 щатни бройки, и териториалните статистически бюра - 639 щатни бройки (фиг. 8).



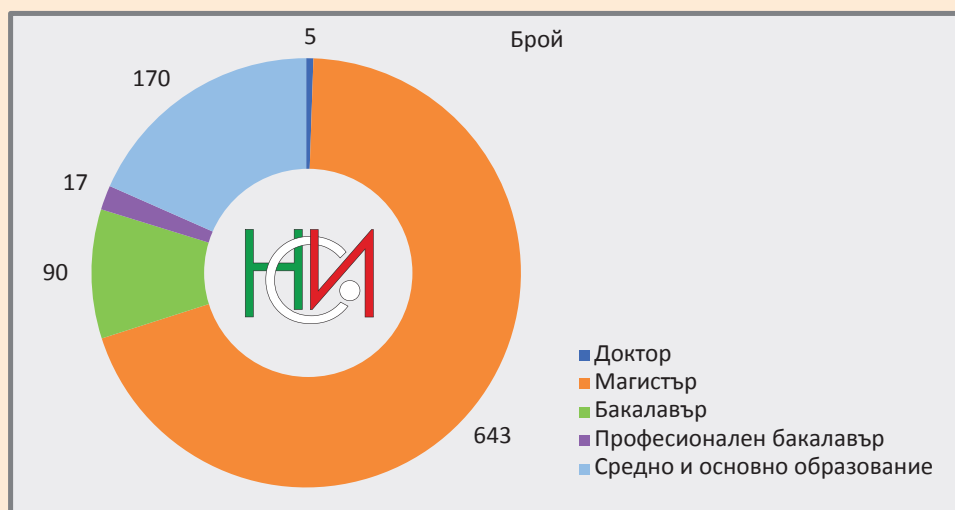
Фиг. 8. Щатни бройки в НСИ през периода 2011 - 2015 година

За периода 2011 - 2015 г. числеността на служителите е намаляла със 160 щатни бройки, или с 14%, вследствие на оптимизиране на структурата на ТСБ и на ЦУ на НСИ и поради въвеждането на нови организационни подходи в управлението на процесите на събиране, обработка и про-

изводство на статистическа информация и управлението на персонала. В системата на НСИ бяха проведени 40 конкурса за назначаване на служители на свободните работни места. В ЦУ на НСИ конкурсите бяха 24, а в ТСБ - 16.



Фиг. 9. Структура на заетите лица по възрастови групи в НСИ



Фиг.10. Структура на заетите лица в НСИ по образование

Посочените данни показват висока степен на образованост сред служителите на НСИ, като делът на висшистите е над 81%. Анализът сочи, че се запазва тенденцията за преобладаващия дял на специалности с икономическа насоченост, като

те са около 57% от всички специалности. Статистиците, които работят не само в специализираната, но и в общата администрация, се очертават като най-многобройни - 36% от целия щат.

ОБУЧЕНИЕ НА СЛУЖИТЕЛИТЕ ОТ НСИ В БЪЛГАРСКИ УНИВЕРСИТЕТИ

Вид обучение	(Брой)		
	НСИ	ЦУ	ТСБ
Висше образование за получаване на образователна степен			
Доктор	5	4	1
Магистър	9	2	7
Бакалавър	6	1	5
Общо	20	7	13

БЮДЖЕТ НА НСИ ПО ПЛАН

	(Левове)	
	2014 ¹	2015 ²
Бюджет - общо	18185600	17452100
Текущи разходи	15355600	15502100
Капиталови разходи	2830000	1950000

¹ Обнародван в ДВ, бр.109 от 20.12.2013 година.

² Обнародван в ДВ, бр.107 от 24.12.2014 година.

ПРИОРИТЕТИ ПРЕЗ 2016 ГОДИНА

1. Продължаване на изпълнението на задачите, свързани със структурната реформа:

- Оптимизация на организационната структура на НСИ - централно управление
- Преструктуриране на статистическата дейност в ТСБ.

2. Активно участие в изпълнението на проекти по Оперативна програма „Добро управление“, свързани с усъвършенстване и организационно развитие на системата на НСИ, в т.ч.: привеждане на информационните активи на НСИ и сертифициране по информационна сигурност в съответствие с изискванията на стандарт БДС ISO/IEC 27001:2013; разработване и изграждане на статистическа база и на информационна система за мониторинг на европейски и национални стратегии и регионална политика; присъединяване на Агенцията по вписванията към изградената единна входна точка между НСИ и НАП.

3. Подготовка на България за председателството на Съвета на Европейския съюз през 2018 г. - Работна група „Статистика“.

4. Изменение и допълнение на Закона за статистиката в съответствие с Регламент (ЕС) № 759/2015 на Европейския парламент и на Съвета от 29 април 2015 година за изменение и допълнение на Регламент (ЕО) № 223/2009 относно европейската статистика.

Във връзка с това дейността на НСИ ще се осъществява в съответствие с **четирите основни цели**, заложиени в новия европейски Закон за статистиката:

- Засилване на професионалната независимост на националните статистически органи
- Изясняване на координиращата роля на националните статистически институти в рамките на националните статистически системи
- Засилване на прилагането на Кодекса на европейската статистическа практика чрез установяване на „ангажменти във връзка с доверието в статистиката“
- Подобряване на достъпа до административни данни и тяхното използване за статистически цели.

5. Разширяване на внедряването на съвременни информационни технологии (Data Warehouse) за събиране, обработка, съхранение и разпространение на статистическа информация.

Приложение 1 - Адреси и телефони за контакти в ЦУ на НСИ

	Телефон	E-mail
Председател Сергей Цветарски	02 9857 710	STsvetarsky@nsi.bg
Заместник-председател Диана Янчева	02 9857 797	DYancheva@nsi.bg
Заместник-председател Д-р Богдан Богданов	02 9857 704	BBogdanov@nsi.bg
Главен секретар Цветан Нанов	02 9857 703	TsNanov@nsi.bg
Дирекция „Бизнес статистика“	02 9857 774	ATroianski@nsi.bg
Дирекция „Демографска и социална статистика“	02 9857 411	MHKostova@nsi.bg
Дирекция „Многосекторна статистика и услуги за потребителите“	02 9857 400	IskraGeorgieva@nsi.bg
Дирекция „Информационни системи и инфраструктура“	02 9857 528	YStamenov@nsi.bg
Дирекция „Макроикономическа статистика“	02 9857 775	EAtanasova@nsi.bg
Дирекция „Обща администрация“		
Отдел „Планиране, проекти и координация“	02 9857 505	venetapetrova@nsi.bg
Отдел „Правни дейности“	02 9857 786	GKuncheva@nsi.bg
Отдел „Човешки ресурси“	02 9857 752	ITsonkovski@nsi.bg
Отдел „Финансово-счетоводни дейности“	02 9857 605	AFasulkova@nsi.bg
Отдел „Управление на собствеността и обслужване“	02 9857 161	SAnachkov@nsi.bg
Структури на пряко подчинение на председателя		
Отдел „Обща методология и анализ на статистическите изследвания“	02 9857 110	VChavdarov@nsi.bg
Отдел „Международно сътрудничество и протокол“	02 9857 779	YAnastassova@nsi.bg
Пресцентър	02 9857 729	LBlatski@nsi.bg
Сектор „Сигурност на информацията и ОМП“		VPetrov@nsi.bg
Инспекторат	02 9857 746	DNanovski@nsi.bg
Финансов контролор	02 9857 789	VNachev@nsi.bg
Звено „Вътрешен одит“	02 9857 188	KStoeva@nsi.bg

Приложение 2 - Адреси и телефони за контакти с териториалните статистически бюра

ТСБ	Адрес на ТСБ	Код	Телефон	E-mail
▪ ТСБ - Северозапад	5800, Плевен, ул. „Хан Крум“ 1	064	89-04-13	VGeorgieva@nsi.bg
Отдел „Статистически изследвания - Плевен“	5800, Плевен, ул. „Хан Крум“ 1	064	89-04-15	PIPetkov@nsi.bg
Отдел „Статистически изследвания - Видин“	3700, Видин, Южна промишлена зона 49	094	60-92-62	TsTsvetkov@nsi.bg
Отдел „Статистически изследвания - Враца“	3000, Враца, ул. „Георги Бенковски“ 6	092	66-86-62	INikolov@nsi.bg
Отдел „Статистически изследвания - Ловеч“	5500, Ловеч, ул. „Съйко Съев“ 56	068	68-60-68	CGateva@nsi.bg
Отдел „Статистически изследвания - Монтана“	3400, Монтана, ул. „Н. Й. Вапцаров“ 2	096	39-18-12	BBorisova@nsi.bg
▪ ТСБ - Север	7000, Русе, ул. „Църковна независимост“ 16	082	81-14-12	GHandzhieva@nsi.bg
Отдел „Статистически изследвания - Русе“	7000, Русе, ул. „Църковна независимост“ 16	082	81-14-12	GHandzhieva@nsi.bg
Отдел „Статистически изследвания - Велико Търново“	5000, Велико Търново, ул. „Никола Габровски“ 61	062	61-45-12	BBorisov@nsi.bg
Отдел „Статистически изследвания - Габрово“	5300, Габрово, ул. „Алеко Константинов“ 65	066	81-97-22	GTsvetkov@nsi.bg
Отдел „Статистически изследвания - Разград“	7200, Разград, бул. „Бели Лом“ 15	084	61-61-12	DDanailova@nsi.bg
Отдел „Статистически изследвания - Силистра“	7500, Силистра, ул. „Шар планина“ 75	086	81-83-12	SMalcheva@nsi.bg
▪ ТСБ - Североизток	9000, Варна, бул. „Сливница“ 191	052	575-211	DSlavov@nsi.bg
Отдел „Статистически изследвания - Варна“	9000, Варна, бул. „Сливница“ 191	052	575-211	DSlavov@nsi.bg
Отдел „Статистически изследвания - Добрич“	9300, Добрич, пл. „Свобода“ 5	058	65-53-12	NVasilev@nsi.bg
Отдел „Статистически изследвания - Търговище“	7700, Търговище, бул. „Митрополит Андрей“ 51	0601	6-94-22	JMiteva@nsi.bg
Отдел „Статистически изследвания - Шумен“	9700, Шумен, бул. „Велики Преслав“ 47	054	85-06-12	ANasteva@nsi.bg

Приложение 2 - Адреси и телефони за контакти с териториалните статистически бюра
(Продължение и край)

ТСБ	Адрес на ТСБ	Код	Телефон	E-mail
▪ ТСБ - Югоизток	8005, Бургас, ж.к. „Славейков“, ул. „Янко Комитов“ 3	056	85-19-12	KKazandzhieva@nsi.bg
Отдел „Статистически изследвания - Бургас“	8005, Бургас, ж.к. „Славейков“, ул. „Янко Комитов“ 3	056	85-19-12	KKazandzhieva@nsi.bg
Отдел „Статистически изследвания - Сливен“	8800, Сливен, ул. „Стефан Караджа“ 5	044	61-34-12	AGeorgiev@nsi.bg
Отдел „Статистически изследвания - Стара Загора“	6000, Стара Загора, ул. „Армейска“ 5	042	61-94-12	MKaraivanova@nsi.bg
Отдел „Статистически изследвания - Ямбол“	8606, Ямбол, ж.к. „Златен рог“ 20, ПК - 655	046	68-63-15	VSabeva@nsi.bg
▪ ТСБ - Юз	4000, Пловдив, бул. „Санкт Петербург“ 59	032	65-87-14	GAngelov@nsi.bg
Отдел „Статистически изследвания - Пловдив“	4000, Пловдив, бул. „Санкт Петербург“ 59	032	65-87-14	GAngelov@nsi.bg
Отдел „Статистически изследвания - Пазарджик“	4400, Пазарджик, ул. „К. Величков“ 20	034	40-27-12	GShterev@nsi.bg
Отдел „Статистически изследвания - Смолян“	4700, Смолян, бул. „България“ 9	0301	6-74-12	NSlavov@nsi.bg
Отдел „Статистически изследвания - Кърджали“	6600, Кърджали, ул. „Екзарх Йосиф“ 3	0361	6-70-32	MJeleva@nsi.bg
Отдел „Статистически изследвания - Хасково“	6300, Хасково, бул. „България“ 152	038	60-88-88	NNanev@nsi.bg
▪ ТСБ - Югозапад	1038, София, ул. „Панайот Волов“ 2	02	9-857-428	KYurukova@nsi.bg
Отдел „Статистически изследвания - Благоевград“	2700, Благоевград, ул. „Даме Груев“ 38	073	889-65-12	EAllieva@nsi.bg
Отдел „Статистически изследвания - Кюстендил“	2500, Кюстендил, ул. „Добруджа“ 2А	078	55-96-42	DSDimitrova@nsi.bg
Отдел „Статистически изследвания - Перник“	2300, Перник, ул. „Отец Паисий“ 2	076	68-86-52	MSimeonova@nsi.bg
Отдел „Статистически изследвания - Софийска област“	1038, София, ул. „Панайот Волов“ 2	02	9-857-699	SIvanova@nsi.bg
Отдел „Статистически изследвания - София“	1038, София, ул. „Панайот Волов“ 2	02	9-857-428	KYurukova@nsi.bg

