

ГЛАВНА ДИРЕКЦИЯ НА СТАТИСТИКАТА

---

# СТАТИСТИЧЕСКИ ГОДИШНИКЪ

НА

БЪЛГАРСКОТО ЦАРСТВО

ГОДИНА ВТОРА

1910



DIRECTION GÉNÉRALE DE LA STATISTIQUE

---

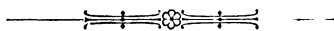
# ANNUAIRE STATISTIQUE

DU

ROYAUME DE BULGARIE

DEUXIÈME ANNÉE

1910



СОФИЯ — SOPHIA

ДЪРЖАВНА ПЕЧАТНИЦА — IMPRIMERIE DE L'ÉTAT

1911





Вториятъ **Статистически Годишникъ** на България се явява почти въ сѣщия видъ и съдържанне, както и първия.

Необходимостта да се прѣпечататъ голѣма часть отъ даннитѣ на първото издание, поради изчерпването му, накара Дирекцията да не измѣня нищо отъ съдържанието въ новото издание, а само да поднови даннитѣ. Направено е само едно допълнение на отдѣла за индустрията, както и нѣкои незначителни промѣни.

София, ноемврий 1911 год.

Главенъ Директоръ: **Кир. Г. Поповъ.**

Le second **Annuaire Statistique** de Bulgarie parait à peu près sous la même forme et contenant les mêmes développements que le premier.

La nécessité de reproduire une grande partie des données exposées dans la première édition, par suite de son épuisement, a forcé la Direction Générale de ne changer rien au contenu se contentant d'un renouvellement des données. On a seulement complété la partie concernant l'industrie et fait quelques modifications de peu d'importance.

Sophia, novembre 1911.

LE DIRECTEUR GÉNÉRAL: **Kir. G. Popoff.**



# Показалецъ

на източниците, отъ които е черпенъ материалътъ за Годишника.

Отдѣли и таблици	Източници
<b>Територия и население.</b>	
<b>I. Географическо положение, граници, повърхнина на Българското Царство.</b>	
Дължина на границитѣ. Таблица на стр. 3.	Граничната дължина е измѣрена, специално за Годишника, по картата на Руския генераленъ щабъ и по други източници, отъ Географическия Институтъ при Софийския Университетъ.
Таблицы на стр. 5—9.	Даннитѣ сж доставени по сжщия начинъ отъ сжщия източникъ и сж разработени въ по-голѣмата си часть отъ асистента при университета г. Ж. Радевъ.
<b>II. Метеорология.</b>	
Таблицы 1—3, стр. 11—19.	Цѣлиятъ отдѣлъ «Метеорология» е извлѣченъ отъ годишнитѣ публикации на Централната Метеорологическа Станция въ София: « <i>Метеорологически годишникъ</i> » (София, 1901 до 1908 год. включително) и рѣкописитѣ на сжщата станция за годишника ѝ за 1909 год.
<b>III. Население (Статика).</b>	
Таблицы 1—45, стр. 21—118.	Отъ публикацията на Главната Дирекция на Статистиката: « <i>Общи резултати отъ прѣброяване населението на Бѣлария</i> » прѣвъ 1880, 1884, 1887, 1892, 1900, 1905 години и отъ прѣдварителнитѣ резултати отъ прѣброяването на 31 декемврий 1910 год.
<b>IV. Движение на населението.</b>	
Таблицы 1—55, стр. 119—179.	Отъ публикацията на Главната Дирекция на Статистиката: « <i>Движение на населението въ Бѣлария</i> », години 1881 до 1907 включително, и рѣкописитѣ (прѣдварителни резултати) за 1908 год.
<b>V. Изселвания и приселвания.</b>	
Таблица 1, стр. 180.	Даннитѣ сж доставени отъ Министерството на Вжтрѣшнитѣ Работи.
<b>VI. Военни набори.</b>	
Таблицы 1—12, стр. 181—196.	Отъ публикацията на Главната Дирекция на Статистиката: « <i>Статистика на военнитѣ набори</i> », години 1898 до 1907.

## Стопански животъ.

### VII. Земледѣлие, скотовѣдство и гори.

Таблицы 1—5, стр. 199—203.

Отъ публикацията на Главната Дирекция на Статистиката: *«Земледѣлческа статистика на България за 1897 год.»* и ржкописа съ прѣдварителнитѣ резултати на същата статистика за 1908 год.

Таблицы 6—14, стр. 204—224.

Отъ публикацията на Главната Дирекция на Статистиката: *«Земледѣлческа статистика на България (посѣви и реколта)»,* години 1899, 1903—1909.

Таблицы 15—18, стр. 225—234.

Отъ публикацията на Главната Дирекция на Статистиката: *«Търговията на България съ чуждитѣ държави, Движение на корабитѣ и Сръдни пазарни цѣни»,* години 1895, 1900—1909.

Таблицы 19—21, стр. 235—239.

Отъ публикацията на Главната Дирекция на Статистиката: *«Общи резултати отъ прѣброяването на добитѣка, домашнитѣ птици и пр. на 31 декемврий 1905 год.»*

Таблицы 22—24, стр. 240—244.

Отъ публикацията на Главната Дирекция на Статистиката: *«Търговията на България съ чуждитѣ държави и пр.»,* години 1895, 1900—1909.

Таблица 25, стр. 245.

Отъ публикацията на Главната Дирекция на Статистиката: *«Земледѣлческа статистика на България за 1897 год.»* и ржкописа съ прѣдварителнитѣ резултати по същата статистика за 1908 год.

Таблицы 26—27, стр. 246—249.

Отъ публикуванитѣ въ «Държавенъ Вѣстникъ», бр. бр. 8 и 15 отъ 1904 год. и бр. бр. 170 и 286 отъ 1903 год., свѣдѣния на Министерството на Търговията и Земледѣлието.

Таблица 28, стр. 250.

Отъ публикацията на Главната Дирекция на Статистиката: *«Търговията на България съ чуждитѣ държави и пр.»,* години 1895, 1900—1909.

### VIII. Индустрия.

Таблицы 1—20, стр. 251—279.

Отъ ржкописа на Главната Дирекция на Статистиката (прѣдварителни резултати) по анкетиране насърчаванитѣ отъ държавата индустриални заведения прѣвъз 1909 год.

Таблицы 21—22, стр. 280.

Доставени отъ Министерството на Търговията и Земледѣлието (отдѣленне за минитѣ, карьеритѣ и минералнитѣ води).

### IX. Търговия.

Таблицы 1—9, стр. 281—342.

Отъ публикацията на Главната Дирекция на Статистиката: *«Търговията на България съ чуждитѣ държави и пр.»,* години 1879 до 1909, и ржкописа на същата статистика за 1910 год.

### X. Пазарни цѣни.

Таблицы 1—2, стр. 343—348.

Отъ същата публикация, часть IV: *«Сръднитѣ годишни пазарни цѣни на домашнитѣ животни, по-важитѣ прѣдмети за живѣене и надницитѣ»,* години 1895 до 1909, и ржкописа за 1910 год.

## XI. Монети и кредитъ.

## А. Монети и банкноти.

Таблица 1, стр. 349.

Таблицы 2—3, стр. 350—351.

## В. Българска Народна Банка.

Таблицы 4—19, стр. 352—362.

## В. Българска Земледѣлческа Банка.

Таблицы 20—27, стр. 363—375.

## Г. Акционерни банки и дружества.

Таблица 28, стр. 376.

## Д. Спестовна каса при пощитѣ.

Таблицы 29—35, стр. 377—383.

## Е. Кооперации.

Таблица 36, стр. 384.

Таблицы 37—38, стр. 385—388.

## XII. Пътища и съобщения.

## А. Желѣзни пътища.

Таблицы 1—16, стр. 389—397.

## Б. Шосета.

Таблица 17, стр. 398.

## В. Водни пътища.

Таблицы 18—21, стр. 399—405.

Таблица 22, стр. 406.

## Г. Поща—Телеграфъ—Телефонъ.

Таблицы 23—34, стр. 407—415.

Доставени отъ Министерството на Финансите (отдѣление за държавната и обществена отчетност).

Доставени отъ Българската Народна Банка.

Изработени въ Главната Дирекция на Статистиката по печатания годишенъ «Отчетъ на Българската Народна Банка», години 1897 до 1910.

Изработени въ Главната Дирекция на Статистиката по печатания годишенъ «Отчетъ на Българската Земледѣлческа Банка», години 1895 до 1910.

Споредъ данни отъ Българската Народна Банка.

Изработени въ Главната Дирекция на Статистиката споредъ печатания годишенъ «Отчетъ на Спестовната Каса» при Главната Дирекция на Пощитѣ, Телеграфитѣ и Телефонитѣ.

Съставена въ Главната Дирекция на Статистиката по специалната прѣписка отъ архивата на Българската Земледѣлческа Банка.

Съставена въ Главната Дирекция на Статистиката по респективнитѣ отчети.

Свѣдѣнията сж извлѣчени изъ годишната публикация на Главната Дирекция на Желѣзницитѣ и Пристанницата: «Статистика на българскитѣ държавни желѣзници и пристанища», години 1894 до 1909.

Свѣдѣнията сж доставени отъ Главната Дирекция на Пътищата, Благоустройството и Сградитѣ.

Отъ публикацията на Главната Дирекция на Статистиката: «Статистика за търговията на България съ чуждитѣ държави, часть III. Движение на корабитѣ по пристанищата», години 1905—1909, и рѣкописа на същата статистика за 1910 год.

Свѣдѣнията сж доставени отъ Главната Дирекция на Желѣзницитѣ и Пристанницата.

Цѣлиятъ отдѣлъ е съставенъ по годишнитѣ статистически издания на Главната Дирекция на Пощитѣ, Телеграфитѣ и Телефонитѣ.

## Политически и културенъ животъ.

### XIII. Финансии.

#### А. Държавни финансии.

Таблицы 1—5, стр. 419—425.

Таблицы 6—7, стр. 426—433.

Таблица 8, стр. 434—439.

Таблицы 9—10, стр. 440—444.

Таблицы 11—14, стр. 445—448.

Таблица 15, стр. 449.

Таблицы 16—17, стр. 449—451.

#### Б. Окръжни финансии.

Таблица 18, стр. 452.

#### В. Общински финансии.

Таблицы 19—20, стр. 453—455.

### XIV. Законодателни избори.

Таблицы 1—6, стр. 457—465.

### XV. Управление.

Таблица 1, стр. 466—467.

### XVI. Войска.

Таблицы 1—3, стр. 469—470.

### XVII. Образование.

Таблицы 1—24, стр. 471—513.

Споредъ даннитѣ на Министерството на Финанситѣ, отдѣление за прѣжитѣ данъци.

Извлѣчени отъ рѣкописи на «*Статистика за бюджетитѣ на Царството*» отъ 1879 до 1909 год., работени въ Върховната Смѣтна Палата отъ съвѣтника В. Дюстабановъ.

Извлѣчени отъ «*Законъ за сключенитѣ бюджети*» за 1905 до 1909 год. и отъ «*Бюджетъ на Царството*» за 1905 до 1911 год.

Извлѣчени отъ рѣкописитѣ на публикацията на Главната Дирекция на Статистиката: «*Статистика за търговията на България съ чуждитѣ държави*», год. 1910.

Свѣдѣнията сж доставени отъ Министерството на Финанситѣ, отдѣление за държавнитѣ дългове.

Свѣдѣнията сж доставени отъ Б. Н. Банка.

Извлѣчени отъ официалната публикация на Министерството на Финанситѣ: «*Главенъ отчетъ за финансовото положение на държавата*».

Споредъ даннитѣ на Министерството на Вжтрѣшнитѣ Работи, печатани въ «*Държавенъ Вѣстникъ*».

Отъ сжщия източникъ.

Отъ публикацията на Главната Дирекция на Статистиката: «*Статистика на изборитѣ за народни прѣдставители*» за X до XIV Обикновено Народно Събрание.

Отъ рѣкописитѣ на Главната Дирекция на Статистиката по прѣброяването на държавнитѣ чиновници и служащи на 1 априль 1911 год.

Свѣдѣнията сж доставени спецално за Годишника отъ Министерството на Войната.

Цѣлиятъ отдѣлъ е изработенъ по публикациитѣ на Главната Дирекция на Статистиката: «*Статистика за училищата въ Княжество България*» за 1898 до 1904 год., «*Срѣдни, специални, професионални и Висшето училища*» за 1896 до 1904 год., по рѣкописитѣ на сжщата за слѣднитѣ години, «*Статистика на образованието въ Царството*» прѣвъ уч. 1907/1908 г., както и по рѣкописитѣ на сжщата за уч. 1908/1909 г.

**XVIII. Книжнина и художество.**

Таблицы отъ 1—3, стр. 515—519.

Таблица 4, стр. 520.

Таблица 5, стр. 520.

Таблицы 6—7, стр. 521—530.

Таблицы 8—10, стр. 531—533.

**XIX. Професионални организации.**

Таблицы 1—7, стр. 535—542.

Таблица 8, стр. 543.

**XX. Медицина.**

Таблицы 1—2, стр. 545—546.

Таблицы 3—6, стр. 547—551.

**XXI. Правосъдие.**

Таблицы 1—6, стр. 553—556.

**XXII. Произшествия.**

Таблицы 1—2, стр. 557.

**XXIII. Разни.**

Таблица 1, стр. 559—560.

Таблица 2, стр. 561—562.

**Приложение.**

**Кратки статистически свѣдѣния за чуждитѣ държави.**

Таблицы 1—16, стр. 565—586.

Свѣдѣнията сж събрани и обработени отъ Главната Дирекция на Статистиката специално за Годишника.

Свѣдѣнията сж доставени отъ дирекциитѣ на Софийската и Пловдивската народни библиотеки.

Свѣдѣнията сж доставени специално за Годишника отъ управлението на Софийския Народенъ Театъръ.

Свѣдѣнията сж извлѣчени отъ вѣдомоститѣ на Софийската и Пловдивската народни библиотеки, печатани въ *«Държавенъ Вѣстникъ»*, и отъ годишния отчетъ на втората библиотека.

Свѣдѣнията сж извлѣчени отъ отчета на Пловдивската Народна Библиотека.

Съставени въ Главната Дирекция на Статистиката по отчетитѣ на респективнитѣ организации и по доставени свѣдѣния отъ управителнитѣ тѣла на послѣднитѣ.

Свѣдѣнията сж извлѣчени отъ формуляритѣ по прѣдприетата отъ Главната Дирекция на Статистиката индустриална анкета.

Свѣдѣнията сж доставени отъ Дирекцията за Опазване Общественото Здраве.

Свѣдѣнията сж доставени отъ Военно-санитарната часть при Министерството на Войната.

Даннитѣ сж заети отъ свѣдѣнията за движението на затворницитѣ, публикувани отъ Министерството на Правосъдието въ *«Държавенъ Вѣстникъ»*, год. 1900 до 1911.

Даннитѣ сж извлѣчени отъ свѣдѣнията за произшествията, публикувани отъ Министерството на Вътрѣшнитѣ Работи въ *«Държавенъ Вѣстникъ»*, год. 1899 до 1911.

Свѣдѣнията сж доставени отъ Управлението на Пенсиятѣ.

Свѣдѣнията сж доставени отъ Министерството на Войната.

Свѣдѣнията сж извлѣчени отъ Статистическия годишникъ на Германската Империя за 1911 год. (Statistisches Jahrbuch für das Deutsche Reich, 1911, Internationale Übersichten), съ изключение на нѣкои по-нови данни, извлѣчени отъ съответни публикации на респективнитѣ държави.

# Index des sources.

Sections et tableaux	Sources
<b>Territoire et population.</b>	
<b>I. Position géographique, frontières et superficie du Royaume Bulgare.</b>	
Longueur des frontières. Tableau, p. 3.	La longueur des frontières est calculée, spécialement pour l'Annuaire, suivant la carte de l'Etat-major russe et autres travaux de l'Institut Géographique près l'Université de Sophia.
Tableaux, p. p. 5--9.	Les données sont tirées de la même façon et de la même source et sont élaborées, dans leur plus grande partie, par M. J. Radeff, assistant à l'Université.
<b>II. Météorologie.</b>	
Tableaux 1--3, p. p. 11--19.	Cette section toute entière est tirée des publications annuelles de l'Institut météorologique central de Bulgarie: « <i>Annuaire météorologique</i> » (Sophia, de 1901 à 1908 inclusivement) et des matériaux non publiés du même Institut pour son Annuaire de 1909.
<b>III. Population (Statique).</b>	
Tableaux 1--5, p. p. 21--118	De la publication de la Direction Générale de la Statistique: « <i>Résultats généraux du recensement, etc. de la population en Bulgarie</i> » pendant les années 1880, 1884, 1887, 1892, 1900 et 1905, et des résultats préliminaires du recensement au 31 décembre 1910.
<b>IV. Mouvement de la population.</b>	
Tableaux 1--5, p. p. 119--179.	De la publication de la Direction Générale de la Statistique: « <i>Mouvement de la population en Bulgarie</i> », années 1881 à 1907 inclusivement, et des matériaux non publiés (résultats préliminaires) pour 1908.
<b>V. Emigrations et immigrations.</b>	
Tableau 1, p. p. 180.	Les données sont fournies par le Ministère de l'Intérieur.
<b>VI. Recrutements militaires.</b>	
Tableaux 1--12, p. p. 181--196.	De la publication de la Direction Générale de la Statistique: « <i>Statistique des recrutements militaires</i> », années 1898 à 1907.
<b>Mouvement économique.</b>	
<b>VII. Agriculture, élevage du bétail et forêts.</b>	
Tableaux 1--5, p. p. 199--203.	De la publication de la Direction Générale de la Statistique: « <i>Statistique agricole de la Bulgarie pendant l'année 1897</i> » et du manuscrit des résultats préliminaires de la même statistique pour 1908.



Tableaux 6—14, p. p. 204—221.

Tableaux 15—18, p. p. 225—234.

Tableaux 19—21, p. p. 235—239.

Tableaux 22—24, p. p. 240—244.

Tableau 25, p. 245.

Tableaux 26—27, p. p. 246—249.

Tableau 28, p. 250.

#### VIII. Industrie.

Tableaux 1—20, p. p. 251—280.

Tableaux 21—22, p. 280.

#### IX. Commerce.

Tableaux 1—9, p. p. 281—342.

#### X. Prix moyens.

Tableaux 1—2, p. p. 343—348.

#### XI. Monnaie et crédit.

##### A. Monnaies et billets.

Tableau 1, p. 349.

Tableaux 2—3, p. p. 350—351.

##### B. Banque Nationale de Bulgarie.

Tableaux 4—19, p. p. 352—362.

##### C. Banque Agricole de Bulgarie.

Tableaux 20—27, p. p. 363—375.

De la publication de la Direction Générale de la Statistique: «*Statistique agricole de la Bulgarie* (ensemencements et récolte), années 1899, 1903—1909.

De la publication de la Direction Générale de la Statistique: «*Statistique du commerce de la Bulgarie avec les pays étrangers, mouvement de la navigation et prix moyens annuels*», années 1895, 1900—1909.

De la publication de la Direction Générale de la Statistique: «*Résultats généraux du recensement de la population, des oiseaux de basse-cour, etc.*» au 31 décembre 1905.

De la publication de la Direction Générale de la Statistique: «*Statistique du commerce de la Bulgarie avec les pays étrangers, etc.*», années 1905, 1900—1909.

De la publication de la Direction Générale de la Statistique: «*Statistique agricole de la Bulgarie pendant l'année 1897*», et du manuscrit des résultats préliminaires de la même statistique pour 1908.

Des renseignements publiés par le Ministère du Commerce et de l'Agriculture dans le «*Journal officiel*» N° N° 8 et 15 de 1904 et N° N° 170 et 286 de 1903.

De la publication de la Direction Générale de la Statistique: «*Statistique du commerce de la Bulgarie avec les pays étrangers, etc.*», années 1895, 1900—1909.

Du manuscrit de la Direction Générale de la Statistique (résultats préliminaires) de l'enquête sur les établissements industriels encouragés par l'Etat en 1909.

Renseignements fournis par le Ministère du Commerce et de l'Agriculture (section des mines, carrières et eaux thermales).

De la publication de la Direction Générale de la Statistique: «*Statistique du commerce de la Bulgarie avec les pays étrangers, etc.*», années 1879 à 1909 et du manuscrit de la même statistique pour 1910.

De la même publication, IV-ème partie: «*Prix moyens annuels des animaux domestiques, des principaux articles alimentaires et des journées*», années 1895 à 1909, et du manuscrit pour 1910.

Fournis par le Ministère des Finances (Section de la comptabilité d'Etat et publique).

Fournis par la Banque Nationale de Bulgarie.

Elaborés à la Direction Générale de la Statistique d'après le *Compte rendu annuel* de la Banque Nationale de Bulgarie, publiés de 1895 à 1910.

Elaborés à la Direction Générale de la Statistique d'après le *Compte rendu annuel* de la Banque Agricole de Bulgarie, publiés de 1895 à 1910.

## D. Banques et sociétés par actions.

Tableau 28, p. 376.

## E. Caisse d'Épargne près les postes.

Tableaux 29—35, p. p. 337—383.

## F. Sociétés coopératives.

Tableau 36, p. 384.

Tableau 37, p. p. 385—388.

## XII. Voies de communication.

## A. Chemins de fer.

Tableaux 1—16, p. p. 389—397.

## B. Routes.

Tableau 17, p. 398.

## C. Voies navigables.

Tableaux 18—21, p. p. 399—405.

Tableau 22, p. 406.

## D. Postes — Télégraphes — Téléphones.

Tableaux 23—34, p. p. 407—415.

## Etat politique, intellectuel et moral.

## XIII. Finances.

## A. Finances d'Etat.

Tableaux 1—5, p. p. 419—425.

Tableaux 6—7, p. p. 426—433.

Tableau 8, p. p. 434—439.

Tableaux 9—10, p. p. 440—444

D'après des données de la Banque Nationale de Bulgarie.

Elaborés à la Direction Générale de la Statistique d'après le *Compte rendu annuel de la Caisse d'Épargne* près la Direction Générale des Postes, Télégraphes et Téléphones.

Dressé à la Direction Générale de la Statistique d'après les communications spéciales tirées de l'archive de la Banque Agricole de Bulgarie.

Dressé à la Direction Générale de la Statistique d'après les comptes rendus respectifs.

Les renseignements sont tirés de la publication annuelle de la Direction Générale des Chemins de fer et des Ports: «*Statistique des Chemins de fer et des Ports de l'Etat Bulgare*», années 1894 à 1909.

Les renseignements sont fournis par la Direction Générale de la Grande Voirie.

De la publication de la Direction Générale de la Statistique: «*Statistique du commerce de la Bulgarie avec les pays étrangers, etc.*», III-ème partie, «*Mouvement de la navigation par ports*», années 1905 à 1909, et du manuscrit de la même statistique pour 1910.

Les renseignements sont fournis par la Direction Générale des Chemins de fer et des Ports.

La section entière est composée d'après les publications statistiques annuelles de la Direction Générale des Postes, Télégraphes et Téléphones.

D'après les données du Ministère des Finances, section des imports directs.

Tirés des manuscrits de la «*Statistique des budgets du Royaume*» de 1879 à 1898, élaborée à la Cour des Comptes par le conseiller V. Dustabanoff.

Tirés de la «*Loi sur les budgets clôturés*» de 1905 à 1909 et des «*Budgets du Royaume*» de 1905 à 1911.

Tirés de la publication de la Direction Générale de la Statistique: «*Statistique du commerce de la Bulgarie avec les pays étrangers, etc.*», année 1910.

Tableaux 11—14, p. p. 445—448.

Tableau 15, p. 449.

Tableau 16—17, p. p. 449—451.

**B. Finances des départements.**

Tableau 18, p. 452.

**C. Finances des communes.**

Tableaux 19—20, p. p. 453—455.

**XIV. Elections législatives.**

Tableaux 1—6, p. p. 457—465.

**XV. Administrations publiques.**

Tableau 1, p. p. 466—467.

**XVI. Armée.**

Tableaux 1—3, p. p. 469—470.

**XVII. Instruction.**

Tableaux 1—24, p. p. 471—513.

**XVIII. Lettres et Beaux-Arts.**

Tableaux 1—3, p. p. 515—519.

Tableau 4, p. 520.

Tableau 5, p. 520.

Tableaux 6—7, p. p. 521—530.

Tableaux 8—10, p. p. 531—533.

Les renseignements sont fournis par le Ministère des Finances, section de la Dette Publique.

Les renseignements sont fournis par la Banque Nationale de Bulgarie.

Tirés de la publication officielle du Ministère des Finances: «*Compte rendu général de la situation financière du Royaume*».

D'après les données du Ministère de l'Intérieur, publiées dans le «*Journal officiel*».

De la même source.

De la publication de la Direction Générale de la Statistique: «*Statistique des élections des députés*» pour les X-ème à XIV-ème Assemblées Nationales.

Du manuscrit de la Direction Générale de la Statistique sur le recensement des fonctionnaires et des employés d'Etat au 1 avril 1911.

Les renseignements sont fournis spécialement pour l'Annuaire par le Ministère de la Guerre.

La section entière est élaborée d'après les publications de la Direction Générale de la Statistique: «*Statistique des écoles dans la Principauté de Bulgarie*» de 1898 à 1904, «*Statistique des écoles secondaires, spéciales, professionnelles et de l'Ecole de Hautes-Etudes*» de 1896 à 1904, des matériaux non publiés de la même pour les années suivantes, «*Statistique de l'enseignement*», pendant l'année scolaire 1907—1908, ainsi que des matériaux non publiés de la même pour l'année scolaire 1908—1909.

Les renseignements sont recueillis et élaborés par la Direction Générale de la Statistique spécialement pour l'Annuaire.

Les renseignements sont fournis par les Directions des Bibliothèques Nationales de Sophia et de Plovdiv.

Les renseignements sont fournis par l'Administration du Théâtre National de Sophia.

Les renseignements sont tirés des rapports des Directions des Bibliothèques Nationales de Sophia et de Plovdiv, publiés dans le «*Journal officiel*», et du conte rendu annuel de la seconde bibliothèque.

Les renseignements sont tirés du conte rendu de la Direction de la Bibliothèque Nationale de Plovdiv.

**XIX. Organisations professionnelles.**

Tableaux 1-7, p. p. 535-542.

Tableau 8, p. 543.

**XX. Médecine.**

Tableaux 1-2, p. p. 545-546.

Tableaux 3-6, p. p. 547-551.

**XXI. Justice.**

Tableaux 1-5, p. p. 533-556.

**XXII. Accidents et faits divers.**

Tableaux 1-2, p. 557.

**XXIII. Divers.**

Tableau 1, p. p. 559-560.

Tableau 2, p. p. 561-562.

**Appendice.****Renseignements concernant les pays étrangers.**

Tableaux 1-16, p. p. 565-586.

Dressés à la Direction Générale de la Statistique d'après les Comptes rendus des organisations respectives et d'après les renseignements fournis par leurs comités administratifs.

Les données sont tirées des formulaires provenant de l'enquête industrielle entreprise par la Direction Générale de la Statistique.

Les renseignements sont fournis par la Direction du Service de la Santé.

Les renseignements sont fournis par la Section sanitaire au Ministère de la Guerre.

Les données sont tirées des bulletins sur le mouvement des détenus, publiés par le Ministère de la Justice dans le «*Journal officiel*», années 1900 à 1911.

Les données sont tirées des bulletins sur les accidents et faits divers, publiés par le Ministère de l'Intérieur dans le «*Journal officiel*», années 1899 à 1909.

Les renseignements sont fournis par l'Administration des pensions des retraités.

Les renseignements sont fournis par le Ministère de la Guerre.

Les renseignements sont tirés de l'Annuaire statistique de l'Empire Allemand pour l'année 1911 (*Statistisches Jahrbuch für das Deutsche Reich, 1911, Internationale Übersichten*), sauf quelques données plus récentes tirées des publications respectives des autres pays.

## Подраздѣление на Годишника      Subdivision de l'Annuaire.

### Територия и население.

- I. Географическо положение, граници и повърхнина на Българското Царство.
- II. Метеорология.
- III. Население (Статика).
- IV. Движение на населението.
- V. Изселвания и приселвания.
- VI. Военни набори.

### Стопански животъ.

- VII. Земледѣлие, скотовѣдство и гори.
- VIII. Индустрия.  
Насърчаващи отъ държавата индустриални заведения.  
Металически мини.  
Каменовжглени мини.
- IX. Търговия.
- X. Пазарни цѣни.
- XI. Монети и кредитъ.  
A. Монети и банкноти.  
B. Българска Народна Банка.  
B. Българска Земледѣлческа Банка.  
Г. Акционерни банки и дружества.  
Д. Спестовна каса при пощитѣ.  
E. Кооперации.
- XII. Пѣтица и съобщения.  
A. Желѣзни пѣтица.  
B. Шосета.  
B. Водни пѣтица.  
Г. Поща—Телеграфъ—Телефонъ.

### Политически и културенъ животъ.

- XIII. Финанси.  
A. Държавни финанси.  
B. Окръжни финанси.  
B. Общински финанси.

### Territoire et population.

- I. Position géographique, frontières et superficie du Royaume Bulgare.
- II. Météorologie.
- III. Population (Statique).
- IV. Mouvement de la population.
- V. Emigrations et immigrations.
- VI. Recrutements militaires.

### Mouvement économique.

- VII. Agriculture, élevage du bétail et forêts.
- VIII. Industrie.  
Etablissements industriels encouragés par l'Etat.  
Mines métalliques.  
Mines de houille.
- IX. Commerce.
- X. Prix moyens.
- XI. Monnaie et crédit.  
A. Monnaies et billets.  
B. Banque Nationale de Bulgarie.  
C. Banque Agricole de Bulgarie.  
D. Banques et sociétés par actions.  
E. Caisse d'Épargne près des postes.  
F. Sociétés coopératives.
- XII. Voies de communication.  
A. Chemins de fer.  
B. Routes.  
C. Voies navigables.  
D. Postes—Télégraphes—Téléphones.

### Etat politique, intellectuel et moral.

- XIII. Finances.  
A. Finances de l'Etat.  
B. Finances des départements.  
C. Finances des communes.

XIV. Законодателни избори.	XIV. Elections législatives.
XV. Управление.	XV. Administrations publiques.
XVI. Войска.	XVI. Armée.
XVII. Образование.	XVII. Instruction.
А. Сравнителен прѣгледъ.	А. Résumé comparatif.
Б. Първоначално образование.	Б. Enseignement primaire élémentaire.
В. Прогимназиално и сръдно общо образование.	В. Enseignement moyen général.
Г. Професионално образование.	Д. Enseignement professionnel.
Д. Висше образование.	Е. Enseignement supérieur.
Е. Образование за анормални дѣца.	F. Enseignement pour enfants anormaux.
XVIII. Книжнина и художество.	XVIII. Lettres et Beaux-Arts.
XIX. Професионални организации.	XIX. Organisations professionnelles.
XX. Медицина.	XX. Médecine.
А. Гражданска санитарна организация.	А. Organisation sanitaire civile.
Б. Санитарно състояние на войската.	В. Etat sanitaire de l'armée.
XXI. Правосъдие.	XXI. Justice.
XXII. Произшествия.	XXII. Accidents et faits divers.
XXIII. Разни.	XXIII. Divers.
Приложение: Кратки статистически свѣдѣния за чуждитѣ държави.	Appendice: Renseignements concernant les pays étrangers.

# Съдържание — Table des matières.

## Територия и население.

### I. Географическо положение, граници, повърхнина на Българското Царство.

	Стр.
Положение . . . . .	3
Граници . . . . .	3
Дължина на границите . . . . .	3
Пространство . . . . .	3
Съотношение между пространството и пограничната линия . . . . .	4
Орография . . . . .	4
Главни върхове на българските планини и тяхната надморска височина . . . . .	5
Разпръдване на България на географически области . . . . .	6
Разпръдване пространството на географическите области по пояси на височина . . . . .	6
Полега . . . . .	7
Хидрография . . . . .	8

### II. Метеорология.

#### Общи метеорологически наблюдения въ по-характерните пунктове пръвъ 1900 год., по мѣсеци.

1. Атмосферно налягане, температура, влажност, облачност . . . . .	11
2. Валежъ . . . . .	14
3. Вѣтрове . . . . .	17

### III. Население (Статика).

1. Населението на Българското Царство споредъ извършенитѣ прѣброявания . . . . .	21
2. Увеличение на населението отъ едно прѣброяване до друго . . . . .	21
3. Населението на България отъ 1881 до 1911 год., изчислено къмъ началото и къмъ срѣдата на всѣка година . . . . .	22
4. Административно дѣление и брой на населенитѣ мѣста на 31 декемврий 1910 год. . . . .	24
5. Територия и население на околитѣ и окръжитѣ на 31 декемврий 1910 год. . . . .	26
6. Брой и разпрѣдване на общинитѣ на категории споредъ населението имъ на 31 декемврий 1887, 1892, 1900 и 1905 г. . . . .	28
7. Градско и селско население по окръжи прѣвъ 1905 год. . . . .	29
8. Развитие на населението въ градоветѣ на Царството . . . . .	30
9. Домакинства въ Царството споредъ прѣброяванията прѣвъ 1900 и 1905 год. . . . .	33
10. Домакинства по окръжи, споредъ прѣброяването на 31 декемврий 1905 год. . . . .	34
11. Брой на сградитѣ на 31 декемврий 1900 и 1905 год. . . . .	35
12. Брой на сградитѣ споредъ общитѣ прѣброявания прѣвъ 1900 и 1905 год., по окръжи . . . . .	36
13. Разпрѣдване на населението по мѣсторожение споредъ извършенитѣ прѣброявания . . . . .	37
14. Съставъ на населението по мѣсторожение споредъ прѣброяването прѣвъ 1905 год. . . . .	38

## Territoire et population.

### I. Position géographique, frontières et superficie du Royaume Bulgare.

	Pages
Position géographique . . . . .	3
Frontières . . . . .	3
Longueur des frontières . . . . .	3
Superficie . . . . .	3
Rapport de la superficie totale à la ligne frontière . . . . .	4
Orographie . . . . .	4
Principaux sommets des montagnes bulgares et leur altitude . . . . .	5
Répartition de la Bulgarie en régions géographiques . . . . .	6
Répartition des régions géographiques d'après les zones d'altitude . . . . .	6
Plaines . . . . .	7
Hydrographie . . . . .	8

### II. Météorologie.

#### Observations météorologiques générales aux lieux les plus caractéristiques, en 1909, par moyennes mensuelles.

1. Pression atmosphérique, température, humidité, nébulosité . . . . .	11
2. Précipitation . . . . .	14
3. Vents . . . . .	17

### III. Population (Statique).

1. La population du Royaume de Bulgarie d'après les recensements généraux . . . . .	21
2. Accroissement de la population d'un recensement au suivant . . . . .	21
3. La population de la Bulgarie de 1881 à 1911, calculée pour le commencement et le milieu de chaque année . . . . .	22
4. Division administrative et nombre des localités au 31 décembre 1910 . . . . .	24
5. Territoire et population des arrondissements et des départements au 31 décembre 1910 . . . . .	26
6. Nombre et répartition des communes en catégories d'après la population au 31 décembre 1887, 1892, 1900 et 1905 . . . . .	28
7. Population urbaine et rurale par départements en 1905 . . . . .	29
8. Nombre et accroissement de la population des villes . . . . .	30
9. Ménages dans le Royaume d'après les recensements généraux de 1900 et 1905 . . . . .	33
10. Ménages par départements, d'après le recensement de 31 décembre 1905 . . . . .	34
11. Nombre des bâtiments au 31 décembre 1900 et 1905 . . . . .	35
12. Nombre des bâtiments d'après les recensements généraux de 1900 et 1905, par départements . . . . .	36
13. Répartition des habitants sous le rapport du lieu de naissance d'après les recensements généraux . . . . .	37
14. La population totale en 1905, répartie d'après le lieu de naissance, par pays . . . . .	38

	Стр.		Pages.
15. Населението на окръжитъ по прѣброяването прѣзъ 1905 год., разпрѣдѣлено по мѣсторожение . . . . .	39	15. La population des départements en 1905, répartie d'après le lieu de naissance . . . . .	39
16. Разпрѣдѣление на населението по подданство споредъ извършенитъ прѣброявания . . . . .	41	16. Répartition des habitants sous le rapport de la sujétion d'après les recensements généraux . . . . .	41
17. Съставъ на населението по подданство споредъ прѣброяването прѣзъ 1905 год. . . . .	42	17. La population totale en 1905, répartie d'après la sujétion . . . . .	42
18. Населението на окръжитъ по прѣброяването прѣзъ 1905 год., разпрѣдѣлено по подданство . . . . .	43	18. La population des départements en 1905, répartie d'après la sujétion (bulgare ou étrangère) . . . . .	43
19. Населението на окръжитъ, разпрѣдѣлено по вѣроизповѣдание, споредъ прѣброяването прѣзъ 1905 год. . . . .	44	19. La population des départements en 1905, répartie d'après la religion . . . . .	44
20. Разпрѣдѣление на населението по вѣроизповѣдание споредъ извършенитъ прѣброявания . . . . .	46	20. Répartition des habitants sous le rapport de la religion d'après les recensements généraux . . . . .	46
21. Съставъ на населението по вѣроизповѣдание споредъ прѣброяването прѣзъ 1905 год. . . . .	46	21. La population totale en 1905, répartie d'après la religion . . . . .	46
22. Разпрѣдѣление на населението по матеренъ езикъ споредъ извършенитъ прѣброявания . . . . .	47	22. Répartition des habitants sous le rapport de la langue maternelle d'après les recensements généraux . . . . .	47
23. Съставъ на населението по матеренъ езикъ споредъ прѣброяването прѣзъ 1905 год. . . . .	48	23. La population totale en 1905, répartie d'après la langue maternelle . . . . .	48
24. Населението на окръжитъ по прѣброяването прѣзъ 1905 год., разпрѣдѣлено по матеренъ езикъ . . . . .	49	24. La population des départements en 1905, répartie d'après la langue maternelle (bulgare ou étrangère) . . . . .	49
25. Съставъ на населението по народностъ споредъ прѣброяването прѣзъ 1905 год. . . . .	50	25. Population totale en 1905 répartie d'après la nationalité ethnographique . . . . .	50
26. Разпрѣдѣление на населението по възрастъ споредъ извършенитъ прѣброявания . . . . .	51	26. Répartition des habitants sous le rapport de l'âge d'après les recensements généraux . . . . .	51
27. Населението на градоветъ и на селата прѣзъ 1905 год., разпрѣдѣлено по възрастъ . . . . .	57	27. La population des villes et des villages en 1905, répartie par âge . . . . .	57
28. Населението на окръжитъ по прѣброяването прѣзъ 1905 год., разпрѣдѣлено по възрастни групи . . . . .	58	28. La population des départements en 1905, répartie par groupes d'âge . . . . .	58
29. Разпрѣдѣление на населението по сѣмейно положение споредъ извършенитъ прѣброявания . . . . .	59	29. Répartition des habitants sous le rapport de l'état civil d'après les recensements généraux . . . . .	59
30. Сѣмейно положение на населението споредъ прѣброяването прѣзъ 1905 год., по окръжи . . . . .	60	30. Etat civil de la population d'après le recensement de 1905, par départements . . . . .	60
31. Разпрѣдѣление на населението отъ прѣброяванията прѣзъ 1900 и 1905 год. по сѣмейно положение и възрастни групи . . . . .	62	31. Répartition des habitants selon l'état civil et groupes d'âge, d'après les recensements de 1900 et 1905 . . . . .	62
32. Грамотностъ на цѣлото население споредъ прѣброяването прѣзъ 1905 год., по окръжи . . . . .	65	32. Instruction des habitants (y compris les enfants) d'après le recensement de 1905, par départements . . . . .	65
33. Грамотностъ на населението безъ дѣцата отъ 0 до 6 год. включително прѣзъ 1905 год., по окръжи . . . . .	65	33. Instruction des habitants, non compris les enfants de 0 à 6 ans inclusivement, en 1905, par départements . . . . .	65
34. Разпрѣдѣление на грамотнитъ по полъ и възрастъ, споредъ прѣброяването на 31 декемврий 1900 год. . . . .	66	34. Répartition des lettrés par sexe et par âge, d'après le recensement général de 1900. . . . .	66
35. Разпрѣдѣление на грамотнитъ по полъ и възрастъ, споредъ прѣброяването на 31 декемврий 1905 год. . . . .	67	35. Répartition des lettrés par sexe et par âge, d'après le recensement général de 1905 . . . . .	67
36. Грамотностъ на населението по възрастни групи и вѣроизповѣдание, споредъ прѣброяването прѣзъ 1905 год. . . . .	68	36. Répartition des habitants sous le rapport de l'instruction comparée à l'âge et à la religion, d'après le recensement de 1905 . . . . .	68
37. Грамотностъ на населението по възрастни групи и матеренъ езикъ, споредъ прѣброяването прѣзъ 1905 год. . . . .	74	37. Répartition des habitants sous le rapport de l'instruction comparée à l'âge et à la langue maternelle, d'après le recensement de 1905 . . . . .	74
38. Грамотностъ на населението по възрастни групи и народностъ, споредъ прѣброяването прѣзъ 1905 год. . . . .	80	38. Répartition des habitants sous le rapport de l'instruction comparée à l'âge et à la nationalité, d'après le recensement de 1905 . . . . .	80
39. Разпрѣдѣление на населението по занятие и срдство за прѣхрана, споредъ прѣброяванията прѣзъ 1900 и 1905 год. . . . .	82	39. Répartition des habitants sous le rapport des professions ou conditions, d'après les recensements de 1900 et 1905 . . . . .	82
40. Активно и неактивно население по главни категории занятия и положение въ занятieto (1905 год.) . . . . .	84	40. Population active et inactive d'après les principales catégories professionnelles et la position dans l'entreprise (1905) . . . . .	84
41. Активно и неактивно население по главни категории занятия, положение въ занятieto и възрастни групи (1905 год.) . . . . .	86	41. Population active et inactive d'après les principales catégories professionnelles, la position dans l'entreprise et groupes d'âge (1905) . . . . .	86
42. Активно и неактивно население по професионални групи и отдѣлни занятия и по категории: самостоятелни, помощници и служащи, работници, прѣзъ 1905 год. . . . .	88	42. Population active et inactive, répartie d'après le genre de profession et la position dans l'entreprise, en 1905 . . . . .	88
43. Разпрѣдѣление на населението по главни категории занятия, споредъ прѣброяването прѣзъ 1905 год., по околии и окръжи . . . . .	108	43. La population des arrondissements et des départements, répartie par principales catégories professionnelles, d'après le recensement général de 1905 . . . . .	108
44. Население съ физически и душевни недостатъци, споредъ прѣброяването на 31 декемврий 1905 год. . . . .	114	44. Population atteinte d'infirmités des sens et des facultés mentales, d'après le recensement général de 31 décembre 1905 . . . . .	114
45. Отсутствуващи отъ мѣстожителството си въ деня на прѣброяването . . . . .	117	45. Absents de leur résidence le jour de recensement . . . . .	117

IV. Движение на населението.

1. Женитби, раждания, умираия и естествено нарастване на населението отъ 1881 до 1908 год. . . . .	119
2. Женитби отъ 1881 до 1908 год., по мѣсеци . . . . .	121

IV. Mouvement de la population.

1. Mariages, naissances, décès et accroissement naturel de la population de 1881 à 1908 . . . . .	119
2. Mariages de 1881 à 1908, par mois . . . . .	121



Стр.	Pages
3. Женитби по отношение на бракоспособното население (неоженени, разведени и вдовици) отъ 15 години нагорѣ, по периоди . . . . .	3. Mariages par rapport au nombre des personnes mariables (célibataires, divorcés et veufs) au-dessus de 15 ans, par périodes . . . . .
122	122
4. Женитби по окръжи въ градоветѣ и селата . . . . .	4. Mariages par départements dans les villes et les villages . . . . .
122	122
5. Женитби по окръжи и по периоди, въ градоветѣ и селата. Средни и относителни числа . . . . .	5. Mariages par départements et par périodes dans les villes et les villages. Chiffres moyens et relatifs . . . . .
122	122
6. Женитби по въроишповѣдания отъ 1881 до 1908 год. . . . .	6. Mariages par religions de 1881 à 1908 . . . . .
123	123
7. Женитби по въроишповѣдания въ съотношение съ броя на жителитѣ отъ всѣка въроишповѣдна група, по периоди . . . . .	7. Mariages suivant la religion et par rapport au nombre des habitants de chaque groupe de religion, par périodes . . . . .
124	124
8. Женитби по възраст . . . . .	8. Mariages par âge . . . . .
125	125
9. Женитби въ комбинация съ възрастта на новобрачнитѣ . . . . .	9. Mariages en combinaison avec l'âge des nouveaux-mariés . . . . .
126	126
10. Женитби по възраст въ свръзка съ броя на населението . . . . .	10. Mariages par âge et par rapport à la population . . . . .
128	128
11. Женитби по сѣмейно положение . . . . .	11. Mariages par état civil . . . . .
129	129
12. Женитби въ свръзка съ сѣмейното положение и възрастта на новобрачнитѣ (средно за периода 1904—1907 год.) . . . . .	12. Mariages suivant l'état civil et l'âge des personnes entrées en mariages (moyennes pour la période 1904—1907) . . . . .
131	131
13. Женитби въ свръзка съ сѣмейното положение и възрастта на новобрачнитѣ прѣзъ 1906 год. . . . .	13. Mariages suivant l'état civil et l'âge des personnes entrées en mariage pendant l'année 1906 . . . . .
132	132
14. Продължителностъ на брака, прѣкъснати поради смъртта на едного отъ съпружитѣ . . . . .	14. Durée des mariages dissous par la mort d'un des époux . . . . .
133	133
15. Грамотностъ на оженитѣ лица . . . . .	15. Instruction des mariés . . . . .
135	135
16. Оженени мъже по професия . . . . .	16. Hommes mariés par professions . . . . .
137	137
17. Раждания по окръжи . . . . .	17. Naissances par départements . . . . .
138	138
18. Отношение на браковетѣ къмъ ражданията . . . . .	18. Rapport des mariages aux naissances . . . . .
139	139
19. Раждания по мѣсци . . . . .	19. Naissances par mois . . . . .
140	140
20. Раждания по полъ въ градоветѣ и селата . . . . .	20. Naissances dans les villes et les villages, par sexe . . . . .
142	142
21. Раждания по полъ и въроишповѣдание . . . . .	21. Naissances par sexe et par religions . . . . .
142	142
22. Раждания споредъ въроишповѣдания съставъ на населението . . . . .	22. Naissances d'après les religions . . . . .
144	144
23. Живородени споредъ възрастта на родителитѣ. (Средно за периода 1901—1905 год.) . . . . .	23. Nés vivants d'après l'âge des parents. (Nombre moyen pour la période 1901—1905) . . . . .
145	145
24. Живородени споредъ възрастта на родителитѣ, прѣзъ 1907 год. . . . .	24. Nés vivants d'après l'âge des parents, en 1907 . . . . .
146	146
25. Раждания споредъ възрастта и плодовитостта на майката. (Средно за периода 1905—1906 год.) . . . . .	25. Naissances d'après l'âge et la fécondité de la mère. (Nombre moyen pour la période 1905—1906) . . . . .
148	148
26. Раждания споредъ възрастта и плодовитостта на майката, по отношение къмъ оженитѣ жени отъ всѣка възрастна група. (Средно за периода 1905—1906 год.) . . . . .	26. Naissances d'après l'âge et la fécondité de la mère par rapport au nombre des femmes mariées de chaque groupe d'âge. Nombre moyen pour la période 1905—1906 . . . . .
149	149
27. Съотношение между живо и мъртвороденитѣ, по години . . . . .	27. Rapport des nés vivants aux mort-nés, par années . . . . .
150	150
28. Живо и мъртвородени по окръжи. (Средно за периода 1904—1907 год.) . . . . .	28. Nés vivants et mort-nés, par départements. (Nombre moyen pour la période 1904—1907) . . . . .
151	151
29. Живо и мъртвородени въ градоветѣ и селата, по години . . . . .	29. Nés vivants et mort-nés, dans les villes et les villages, par années . . . . .
151	151
30. Мъртвородени споредъ възрастта на майката . . . . .	30. Mort-nés d'après l'âge de la mère . . . . .
152	152
31. Законни и незаконни раждания, по години . . . . .	31. Naissances légitimes et illégitimes, par années . . . . .
153	153
32. Незаконни раждания по отношение къмъ неомженитѣ жени на възраст отъ 15 год. нагорѣ . . . . .	32. Naissances illégitimes par rapport au nombre des femmes non mariées âgées de 15 ans et au-dessus . . . . .
154	154
33. Незаконни раждания по отношение къмъ неомженитѣ жени отъ 15 до 45 год. възраст, въ градоветѣ и селата . . . . .	33. Naissances illégitimes par rapport au nombre des femmes non mariées âgées de 15 à 45 ans dans les villes et villages . . . . .
154	154
34. Незаконни раждания по отношение къмъ законнороденитѣ . . . . .	34. Naissances illégitimes par rapport aux légitimes . . . . .
154	154
35. Съотношение между живо и мъртвороденитѣ законни и незаконни дѣца, по години . . . . .	35. Nés vivants par rapport aux mort-nés, suivant la légitimité et par années . . . . .
155	155
36. Съотношение между живо и мъртвороденитѣ дѣца по законностъ и по въроишповѣдания . . . . .	36. Rapport des nés vivants aux mort-nés, suivant la légitimité et les religions . . . . .
156	156
37. Съотношение между живо и мъртвороденитѣ дѣца въ селата и градоветѣ, по законностъ . . . . .	37. Rapport des nés vivants aux mort-nés, dans les villes et villages, suivant leur légitimité . . . . .
157	157
38. Близнаци (брой на случаитѣ), по години . . . . .	38. Jumeaux (nombre des cas), par années . . . . .
158	158
39. Близнаци (брой на роденитѣ дѣца), по години . . . . .	39. Jumeaux (nombre des enfants nés), par années . . . . .
159	159
40. Живо и мъртвородени близнаци, по въроишповѣдания . . . . .	40. Jumeaux nés vivants et mort-nés, par religions . . . . .
160	160
41. Живо и мъртвородени близнаци въ градоветѣ и селата, по години . . . . .	41. Jumeaux nés vivants et mort-nés dans les villes et les villages, par années . . . . .
162	162
42. Съотношение между близнацитѣ и единичнитѣ раждания, по въроишповѣдания . . . . .	42. Rapport des cas de naissances multiples à celles par un, par religions . . . . .
164	164
43. Брой на ражданията споредъ професията на бащата . . . . .	43. Nombre des naissances suivant la profession du père . . . . .
165	165
44. Умирания по мѣсци . . . . .	44. Décès par mois . . . . .
166	166
45. Умирания по окръжи и по години . . . . .	45. Décès par départements et par années . . . . .
168	168
46. Умирания на 1000 жители отъ всѣки окръгъ . . . . .	46. Décès pour 1000 habitants de chaque département . . . . .
168	168
47. Умирания по възраст и полъ . . . . .	47. Décès par âges et par sexe . . . . .
169	169
48. Умирания споредъ възрастния съставъ на населението . . . . .	48. Décès de la population répartie par groupes d'âge . . . . .
171	171
49. Умирания на дѣцата до 1-годишна възраст, въ градоветѣ и селата, по години и по мѣсци . . . . .	49. Décès au cours de la 1-re année dans les villes et les villages, par années et mois . . . . .
172	172
50. Смъртностъ на дѣцата до 1-годишна възраст . . . . .	50. Mortalité des enfants à l'âge de 0—1 an . . . . .
174	174
51. Смъртностъ на незаконнороденитѣ дѣца на възраст до 1 година . . . . .	51. Mortalité des enfants illégitimes à l'âge de moins de 1 an . . . . .
175	175

	Стр.		Pages
52. Умирания по сѣмейно положение . . . . .	175	52. Décès par état civil . . . . .	175
53. Умирания по възраст и сѣмейно положение . . . . .	176	53. Décès par âge et par état civil . . . . .	176
54. Умирания по сѣмейно положение за градското и селското население, прѣзъ 1905 и 1906 год. . . . .	178	54. Décès par état civil dans les villes et les villages, pendant les années 1905—1906 . . . . .	178
55. Умирания по професии . . . . .	179	55. Décès par professions . . . . .	179
<b>V. Изселвания и приселвания.</b>		<b>V. Emigrations et Immigrations.</b>	
1. Изселвания въ Америка прѣзъ 1907 год. . . . .	180	1. Emigrations en Amérique pendant l'année 1907 . . . . .	180
<b>VI. Военни набори.</b>		<b>VI. Recrutements militaires.</b>	
1. Правилно прѣдставени младежи прѣлъ наборнитѣ комисии, по години . . . . .	181	1. Jeunes gens présentés régulièrement devant les commissions de recrutement, par années . . . . .	181
2. Правилно прѣдставени младежи прѣлъ наборнитѣ комисии, по народност и грамотност . . . . .	182	2. Jeunes gens présentés régulièrement devant les commissions de recrutement, par nationalité et instruction . . . . .	182
3. Младежи намѣрени способни за военна служба безъ право на облекчение, по родъ на оружieto . . . . .	183	3. Jeunes gens propres au service militaire n'ayant pas droit à dispense, par arme . . . . .	183
4. Способнитѣ за военна служба младежи, по височина на ръста и по години . . . . .	184	4. Jeunes gens propres au service militaire, par taille et par années . . . . .	184
5. Способнитѣ за военна служба младежи, по сѣмейно положение и по окръжи . . . . .	186	5. Jeunes gens propres au service militaire, par état civil et par départements . . . . .	186
6. Способнитѣ за военна служба младежи, по народност, вѣроизповѣданне и родъ на оружieto . . . . .	188	6. Jeunes gens propres au service militaire, par nationalité, par culte et par arme . . . . .	188
7. Способнитѣ за военна служба младежи, по образование и по окръжи . . . . .	189	7. Jeunes gens propres au service militaire, par instruction et par départements . . . . .	189
8. Способнитѣ за военна служба младежи, по занятия и по окръжи . . . . .	190	8. Jeunes gens propres au service militaire, par professions et par départements . . . . .	190
9. Способнитѣ за военна служба младежи, любили право на облекчение, по причинитѣ за облекчението и по окръжи . . . . .	191	9. Jeunes gens propres au service militaire bénéficiant d'une dispense, d'après les causes de la dispense et par départements . . . . .	191
10. Врѣменно отложенитѣ отъ военна служба младежи, спореть причинитѣ на отлагането . . . . .	192	10. Jeunes gens ajournés à un nouvel examen, d'après les causes des ajournements et des sursis . . . . .	192
11. Младежи неспособни и освободени за винаги отъ военна служба по болести и нежзи отъ набора за 1907 год., по окръжи . . . . .	193	11. Jeunes gens impropres au service militaire et exemptés pour maladies ou infirmités du recrutement de 1907, par départements . . . . .	193
12. Младежи освободени за винаги отъ военна служба по болести и нежзи отъ набора за 1907 год., по занятие . . . . .	195	12. Jeunes gens exemptés du service militaire pour maladies ou infirmités du recrutement de 1907, par professions . . . . .	195
<b>Отопански животъ.</b>		<b>Mouvement économique.</b>	
<b>VII. Земледѣлие, скотовѣдство и гори.</b>		<b>VII. Agriculture, élevage du bétail et forêts.</b>	
1. Разпрѣдѣление на земитѣ прѣзъ 1897 и 1908 год. по категории . . . . .	199	1. Répartition des terres en 1897 et 1908, par catégories . . . . .	199
2. Разпрѣдѣление на земитѣ прѣзъ 1897 и 1908 год. по окръжи . . . . .	199	2. Répartition des terres en 1897 et 1908, par départements . . . . .	199
3. Разпрѣдѣление на земитѣ прѣзъ 1897 и 1908 год. по категорни притежания . . . . .	200	3. Répartition des terres en 1897 et 1908, par catégories de possessions . . . . .	200
4. Притежания прѣзъ 1897 и 1908 год. по категории, спореть размѣра на владѣната земя . . . . .	200	4. Possessions en 1897 et 1908, par catégories d'après l'étendue des terres possédées . . . . .	200
5. Разпрѣдѣление на земитѣ прѣзъ 1908 год. по категорни притежания и по окръжи . . . . .	202	5. Répartition des terres en 1908, par catégories de possessions et par départements . . . . .	202
6. Обработваемата (засѣта, засадена и угарна) земя прѣзъ 1909 год., по култури и по окръжи . . . . .	204	6. Terres cultivées (ensemencées, plantées et jachères mortes), pendant l'année 1909, par cultures et par départements . . . . .	204
7. Обработваемата (засѣта, засадена и угарна) земя, прѣзъ 1899 и 1903—1909 год., по култури . . . . .	208	7. Terres cultivées (ensemencées, plantées et jachères mortes), pendant les années 1899 et 1903—1909, par cultures . . . . .	208
8. Земледѣлското производство прѣзъ 1899 и 1903—1909 год., по култури . . . . .	210	8. Rendement agricole, en 1899 et 1903—1909, par cultures . . . . .	210
9. Земледѣлското производство прѣзъ 1909 год., по култури и по окръжи . . . . .	212	9. Rendement agricole en 1909, par cultures et par départements . . . . .	212
10. Земледѣлското производство прѣзъ 1909 год. (Общо резиме) . . . . .	216	10. Rendement agricole en 1909 (Résumé général) . . . . .	216
11. Земледѣлското производство прѣзъ 1899 и 1903—1909 год., срѣдно на хектаръ . . . . .	218	11. Rendement agricole en 1899 et 1903—1909, moyennes par hectare . . . . .	218
12. Земледѣлското производство прѣзъ 1909 год., срѣдно на хектаръ, по култури и по окръжи . . . . .	220	12. Rendement agricole en 1909, moyennes par hectare, par cultures et par départements . . . . .	220
13. Стойността на земледѣлското производство прѣзъ 1909 год., по култури и по окръжи . . . . .	222	13. Valeur du rendement agricole en 1909, par cultures et par départements . . . . .	222
14. Стойността на земледѣлското производство прѣзъ 1903—1909 год., по култури . . . . .	224	14. Valeur du rendement agricole en 1903—1909, par cultures . . . . .	224
15. Срѣднитѣ пазарни цѣни на земледѣлскитѣ произведения прѣзъ 1895 и 1900—1909 год. . . . .	225	15. Prix moyens des produits agricoles en 1895 et 1900—1909 . . . . .	225

	Стр.
16. Износъ на сурови земеделски произведения прѣзъ 1895 и 1900—1909 год. . . . .	226
17. Вносъ на сурови земеделски произведения прѣзъ 1895 и 1900—1909 год. . . . .	230
18. Вносъ на земеделски орждия и машини прѣзъ 1890, 1895 и 1900—1909 год. . . . .	234
19. Кола, земеделски орждия и машини, споредъ прѣброяването на 31 декемврий 1905 год., по окрѣжи . . . . .	235
20. Добитъкъ и домашни птици, споредъ прѣброяването на 31 декемврий 1905 год., по окрѣжи . . . . .	236
21. Работенъ добитъкъ, споредъ прѣброяването на 31 декемврий 1905 год., по окрѣжи . . . . .	238
22. Износъ на живи животни прѣзъ 1895 и 1900—1909 год. . . . .	240
23. Вносъ на живи животни прѣзъ 1895 и 1900—1909 год. . . . .	242
24. Срѣднитѣ пазарни цѣни на добитъка и месото . . . . .	244
25. Гори прѣзъ 1897 и 1908 год., по окрѣжи . . . . .	245
26. Отсѣченъ дървенъ материалъ отъ горитѣ прѣзъ 1902 год., по окрѣжи . . . . .	246
27. Приходитѣ отъ държавнитѣ и общинскитѣ гори въ полза на държавата и общинитѣ прѣзъ 1902 год., по окрѣжи . . . . .	248
28. Износъ и вносъ на по-главния горски дървенъ материалъ прѣзъ 1895 и 1900—1909 год. . . . .	250

	Pages
16. Exportation de produits agricoles bruts en 1895 et 1900—1909 . . . . .	226
17. Importation de produits agricoles bruts en 1895 et 1900—1909 . . . . .	230
18. Importation d'outils et machines agricoles en 1890, 1895 et 1900—1909 . . . . .	234
19. Chars, outils et machines agricoles, d'après le recensement au 30 décembre 1905, par départements . . . . .	235
20. Animaux domestiques et oiseaux de basse-cour, d'après le recensement au 31 décembre 1905, par départements . . . . .	236
21. Bétail de travail d'après le recensement au 31 décembre 1905, par départements . . . . .	238
22. Exportation d'animaux vivants en 1895 et 1900—1909 . . . . .	240
23. Importation d'animaux vivants en 1895 et 1900—1909 . . . . .	242
24. Prix moyens des animaux domestiques et de la viande . . . . .	244
25. Bois et forêts en 1897 et 1908, par départements . . . . .	245
26. Matériel de bois coupé des forêts en 1902, par départements . . . . .	246
27. Revenu des forêts de l'Etat et des communes au profit de l'Etat et des communes en 1902, par départements . . . . .	248
28. Exportation et importation du principal matériel de bois tiré des forêts en 1895 et 1900—1909 . . . . .	250

## VIII. Индустрия.

## Насърчавани отъ държавата индустриални заведения прѣзъ 1909 год.

1. Индустриални заведения по окрѣжи . . . . .	251
2. Експлоатация на индустриалнитѣ заведения . . . . .	252
3. Индустриални заведения споредъ годинитѣ на основаването . . . . .	254
4. Работнически персоналъ . . . . .	255
5. Основенъ капиталъ . . . . .	256
6. Разпрѣдѣление на заведенията споредъ голѣмината на вложения основенъ капиталъ . . . . .	258
7. Разпрѣдѣление на основния капиталъ споредъ формата на прѣдприятието . . . . .	260
8. Чуждестранни капитали въ насърчаванитѣ отъ държавата индустриални заведения . . . . .	261
9. Разпрѣдѣление на чуждестраннитѣ капитали по произхождение . . . . .	261
10. Постройки . . . . .	262
11. Разпрѣдѣление на постройкитѣ по прѣдназначенне . . . . .	263
12. Двигателна сила . . . . .	264
13. Индустриални заведения споредъ работнитѣ дни . . . . .	268
14. Индустриални заведения споредъ работнитѣ нощи . . . . .	269
15. Разпрѣдѣление на заведенията споредъ продължителността на работното врѣме . . . . .	270
16. Работнически надници . . . . .	272
17. Употрѣбено гориво . . . . .	274
18. Стойностъ на употрѣбенитѣ сурови материали . . . . .	276
19. Годишно производство и продадени стоки . . . . .	277
20. Капиталъ, механическа сила, работници, надници и производство въ индустриалнитѣ заведения, разпрѣдѣлени по окрѣжи и индустрии . . . . .	278

## Металически и каменовъглѣдни мини.

21. Производство на руди . . . . .	280
22. Производство на каменни въглища . . . . .	280

## IX. Търговия.

1. Външната търговия на България прѣзъ 1879—1910 год. . . . .	281
2. Вносъ и износъ . . . . .	282
3. Вносъ и износъ по категории на стокитѣ и по държави . . . . .	284
4. Вносъ на по-главнитѣ видове стоки, по държави . . . . .	302
5. Износъ на по-главнитѣ видове стоки, по държави . . . . .	322
6. Сравнителенъ прѣгледъ на външната търговия прѣзъ 1903—1907, 1908, 1909 и 1910 години . . . . .	332

## VIII. Industrie.

## Etablissements industriels encouragés par l'Etat, en 1909.

1. Etablissements industriels par départements . . . . .	251
2. Exploitation des établissements industriels . . . . .	252
3. Etablissements industriels suivant les dates de leur fondation . . . . .	254
4. Personnel ouvrier . . . . .	255
5. Capital de fond . . . . .	256
6. Répartition des établissements d'après le montant du capital de fond . . . . .	258
7. Répartition du capital de fond d'après la forme des entreprises . . . . .	260
8. Capitaux étrangers engagés dans les établissements industriels encouragés par l'Etat . . . . .	261
9. Répartition des capitaux étrangers par provenance . . . . .	261
10. Bâtimens . . . . .	262
11. Répartition des bâtimens d'après leur destination . . . . .	263
12. Force motrice . . . . .	264
13. Etablissements industriels d'après les jours de travail . . . . .	268
14. Etablissements industriels d'après les nuits de travail . . . . .	269
15. Répartition des établissements d'après la durée du travail . . . . .	270
16. Journées de travail . . . . .	272
17. Combustibles consommés . . . . .	274
18. Valeur des matières premières employées . . . . .	276
19. Production annuelle et marchandises vendues . . . . .	277
20. Capital, force mécanique, ouvriers, journées de travail, salaires et production des établissements industriels, répartis par départements et par industries . . . . .	278

## Mines métalliques et mines de houille.

21. Production de minerais métallifères . . . . .	280
22. Production de houille . . . . .	280

## IX. Commerce.

1. Commerce extérieur de la Bulgarie pendant les années 1879—1910 . . . . .	281
2. Importation et exportation . . . . .	282
3. Importation et exportation par catégories de marchandises et par pays . . . . .	284
4. Importation des principales marchandises, par pays . . . . .	302
5. Exportation des principales marchandises, par pays . . . . .	322
6. Résumé comparatif du commerce extérieur pendant les années 1903—1907, 1908, 1909 et 1910 . . . . .	332

	Стр.		Pages
7. Сравнителен преглед на външната търговия през 1903—1907, 1908, 1909 и 1910 год., по държави и митници . . .	334	7. Résumé comparatif du commerce extérieur pendant les années 1903—1907, 1908, 1909 et 1910, par pays et par douanes . . .	334
8. Сравнителен преглед на външната търговия през 1903—1907, 1908, 1909 и 1910 год., по категории на стоките . . .	338	8. Résumé comparatif du commerce extérieur pendant les années 1903—1907, 1908, 1909 et 1910, par catégories des marchandises . . .	338
9. Сравнителен преглед на външната търговия на България през 1908—1910 год., според систематическото групиране на стоките . . . . .	342	9. Résumé comparatif du commerce extérieur de la Bulgarie pendant les années 1908—1910, d'après le groupement systématique des marchandises . . . . .	342
<b>X. Пазарни цѐни.</b>		<b>X. Prix moyens.</b>	
1. Средни пазарни цѐни на домашните животни, по-важните предмети за живѐне и на надниците . . . . .	343	1. Prix moyens des animaux domestiques, des principaux produits alimentaires et autres et des salaires . . . . .	343
2. Общъ Индексъ-номеръ на различните стоки и на надниците . . . . .	348	2. Total Index-numbers des différentes marchandises et des salaires . . . . .	348
<b>XI. Монети и кредитъ.</b>		<b>XI. Monnaie et crédit.</b>	
<b>A. Монети и банкноти.</b>		<b>A. Monnaies et billets.</b>	
1. Брой и номинална стойност на насѐчените и пуснати въ циркулация монети . . . . .	349	1. Nombre de piéces et valeur nominale des monnaies fabriquées et mises en circulation . . . . .	349
2. Монетна наличност и банкноти въ обръщение на Българската Народна Банка . . . . .	350	2. Effectif métallique et billets en circulation de la Banque Nationale de Bulgarie . . . . .	350
3. Банкнотно обръщение . . . . .	351	3. Circulation des billets . . . . .	351
<b>Б. Българска Народна Банка.</b>		<b>В. Banque Nationale de Bulgarie.</b>	
4. Основенъ и запасенъ капитал на Б. Н. Банка отъ основаването ѝ до 1910 год. . . . .	352	4. Capital de fondation et capital de réserve de la Banque Nationale de Bulgarie à partir de la date de sa fondation jusqu'en 1910 . . . . .	352
5. Брой и сума на операциите на Българската Народна Банка . . . . .	353	5. Nombre et montant des opérations de la Banque Nationale de Bulgarie . . . . .	353
6. Движение на касата (1883—1910) . . . . .	353	6. Mouvement de la Caisse (1883—1910) . . . . .	353
7. Годишни баланси на Българската Народна Банка за 1906—1910 год. . . . .	354	7. Bilans annuels de la Banque Nationale de Bulgarie pendant les années 1906—1910 . . . . .	354
8. Специални текущи сметки на Българската Народна Банка . . . . .	355	8. Comptes-courants spéciaux de la Banque Nationale de Bulgarie . . . . .	355
9. Лихвени текущи сметки на Българската Народна Банка . . . . .	355	9. Comptes-courants à intérêts de la Banque Nationale de Bulgarie . . . . .	355
10. Безлихвени текущи сметки на Българската Народна Банка . . . . .	356	10. Comptes-courants sans intérêts à la Banque Nationale de Bulgarie . . . . .	356
11. Лихвени влогове въ Българската Народна Банка . . . . .	356	11. Dépôts à intérêts à la Banque Nationale de Bulgarie . . . . .	356
12. Движение на депозитите за пазене въ Б. Н. Банка . . . . .	357	12. Mouvement des dépôts à la Banque Nationale de Bulgarie . . . . .	357
13. Сконтирани и депозирани полици и записи въ Българската Народна Банка . . . . .	358	13. Effets et traites escomptés et déposés à la Banque Nationale de Bulgarie . . . . .	358
14. Сконтирани въ Българската Нар. Банка презъ течение на всѐка година полици и записи, по голѐжина на тѐхната сума . . . . .	358	14. Effets et traites escomptés au cours de chaque année, à la Banque Nationale de Bulgarie, d'après leur importance . . . . .	358
15. Постѐпилите въ Българската Народна Банка презъ течение на всѐка година полици и записи, споредъ професията на длѐжниците . . . . .	360	15. Effets et traites déposés au cours de chaque année, à la Banque Nationale de Bulgarie, par professions des débiteurs . . . . .	360
16. Ипотечни заеми отъ Българската Народна Банка . . . . .	360	16. Prêts sur hypothèques accordés par la Banque Nationale de Bulgarie . . . . .	360
17. Ипотечните заеми отъ Българската Нар. Банка по окръзи, за 1902, 1907—1910 год. . . . .	361	17. Répartition des prêts sur hypothèques de la Banque Nationale de Bulgarie par départements, pendant les années 1902, 1907—1910 . . . . .	361
18. Заеми на държавата отъ Българската Народна Банка . . . . .	362	18. Avances à l'Etat par la Banque Nationale de Bulgarie . . . . .	362
19. Заеми на Българската Земледѐлческа Банка, окръжия, общини и учрѐждения отъ Българската Народна Банка . . . . .	362	19. Prêts accordés par la Banque Nationale de Bulgarie à la Banque Agricole de Bulgarie, aux départements, aux communes et aux administrations publiques . . . . .	362
<b>В. Българска Земледѐлческа Банка.</b>		<b>О. Banque Agricole de Bulgarie.</b>	
20. Капиталъ на Българската Земледѐлческа Банка . . . . .	363	20. Capital de la Banque Agricole de Bulgarie . . . . .	363
21. Брой и сума на операциите на Българската Земледѐлческа Банка, по клонове . . . . .	364	21. Nombre et montant des opérations de la Banque Agricole de Bulgarie, par succursales . . . . .	364
22. Движение на касата . . . . .	368	22. Mouvement de la caisse . . . . .	368
23. Годишни баланси на Българската Земледѐлческа Банка . . . . .	369	23. Bilans annuels de la Banque Agricole de Bulgarie . . . . .	369
24. Отпуснати заеми отъ Българската Земледѐлческа Банка . . . . .	370	24. Prêts accordés par la Banque Agricole de Bulgarie . . . . .	370
25. Разпрѐделение на записите по поръчителство на Българската Землед. Банка споредъ голѐмината на сконтраната сума . . . . .	372	25. Répartition des prêts sous caution accordés par la Banque Agricole de Bulgarie, d'après l'importance de la somme escomptée . . . . .	372
26. Влогове и депозити . . . . .	374	26. Versements et dépôts . . . . .	374
27. Дѐлгове на Българската Земледѐлческа Банка . . . . .	375	27. Dette de la Banque Agricole de Bulgarie . . . . .	375

Г. Акционерни банки и дружества.	
	Стр.
28. По-главни банки и кредитни дружества на 31 декември 1910 год. . . . .	376

Д. Спестовна каса при пощитѣ.	
29. Операции на спестовната каса отъ основаването ѝ (1896) до 1910 год. . . . .	377
30. Станции, въ които е въведена службата на Спестовната каса . . . . .	377
31. Общи свѣдѣния за операциитѣ на Спестовната каса . . . . .	378
32. Количество и размѣръ на влоговетѣ и изплащанията . . . . .	378
33. Издаденитѣ спестовни книжки споредъ гражданското състояние на собственицитѣ имъ . . . . .	380
34. Издаденитѣ спестовни книжки споредъ званието на собственицитѣ имъ . . . . .	380
35. Издадени спестовни книжки, влогове и изплащания, по мѣсци . . . . .	381

Е. Кооперации.	
36. Кооперативни организации въ България . . . . .	384
37. Райфайзенови каси . . . . .	385
38. Членове на Райфайзеновитѣ каси прѣзъ 1909 год. по занятие, грамотностъ, размѣръ на владѣемата земя и количество на притежавания добитѣкъ . . . . .	388

## XII. Пѣтица и съобщения.

А. Желѣзни пѣтица.	
1. Развитие на желѣзнопѣтната мрѣжа въ България . . . . .	389
2. Общи свѣдѣния за експлоатиранитѣ отъ държавата желѣзници . . . . .	389
3. Състояние на подвижния материал на държавнитѣ желѣзници. Локомотиви и вагони . . . . .	390
4. Дѣятелност на локомотивитѣ на държавнитѣ желѣзници . . . . .	390
5. Дѣятелност на вагонитѣ на държавнитѣ желѣзници . . . . .	391
6. Дѣятелност на чуждитѣ вагони по държавнитѣ желѣзници . . . . .	391
7. Движение на влаковетѣ . . . . .	392
8. Изходени влакови километри . . . . .	392
9. Движение на пѣтниците по държавнитѣ желѣзници, по съобщения . . . . .	393
10. Пѣтницитѣ отъ вътрѣшното съобщение по видъ на влакове и класове . . . . .	393
11. Движение на пѣтницитѣ по държавнитѣ желѣзници . . . . .	394
12. Багажъ и кучета, прѣнесени по държавнитѣ желѣзници . . . . .	394
13. Движение на стокитѣ по държавнитѣ желѣзници . . . . .	395
14. Приходи на държавнитѣ желѣзници отъ прѣвозъ . . . . .	396
15. Разходи на държавнитѣ желѣзници . . . . .	396
16. Резултати отъ експлоатацията на държавнитѣ желѣзници . . . . .	397

## Б. Шосета.

17. Държавни и общински шосета въ Царството прѣзъ 1910 год. . . . .	398
---	-----

## В. Водни пѣтица.

18. Движение на корабитѣ въ пристанищата на България, по години . . . . .	399
19. Движение на корабитѣ по черноморскитѣ и дунавскитѣ пристанища прѣзъ 1909 и 1910 год. . . . .	400
20. Движение на корабитѣ по черноморскитѣ пристанища прѣзъ 1909 и 1910 год., по знамена . . . . .	402
21. Движение на корабитѣ по дунавскитѣ пристанища прѣзъ 1909 и 1910 год., по знамена . . . . .	404
22. Кораби подъ българско знаме . . . . .	406

D. Banques et sociétés par actions.	
	Pages
28. Les principales banques et sociétés de crédit au 31 décembre 1910 . . . . .	376

E. Caisse d'Épargne près des Postes.	
29. Opérations de la Caisse d'Épargne depuis sa création (1896) jusqu'à l'année 1910 . . . . .	377
30. Stations dans lesquelles le service de la Caisse d'Épargne est introduit . . . . .	377
31. Renseignements généraux sur les opérations de la Caisse d'Épargne . . . . .	378
32. Nombre et importance des versements et des remboursements. . . . .	378
33. Répartition des livrets d'épargne ouverts suivants l'état civil des déposants . . . . .	380
34. Livrets d'épargne ouverts, suivant la profession des déposants . . . . .	380
35. Livrets d'épargne ouverts, versements et remboursements, par mois . . . . .	381

F. Sociétés coopératives.	
36. Associations coopératives en Bulgarie . . . . .	384
37. Caisses rurales du type Reiffeisen . . . . .	385
38. Membres des Caisses rurales du type Reiffeisen pendant l'année 1909, par professions, degré d'instruction, étendue des terres possédées et quantité du bétail élevé . . . . .	388

## XII. Voies de communication.

A. Chemins de fer.	
1. Développement du réseau des chemins de fer en Bulgarie . . . . .	389
2. Renseignements généraux sur les chemins de fer exploités par l'Etat . . . . .	389
3. Situation du matériel roulant des chemins de fer de l'Etat. Locomotives et wagons . . . . .	390
4. Activité des locomotives sur les chemins de fer de l'Etat . . . . .	390
5. Activité des wagons sur les chemins de fer de l'Etat . . . . .	391
6. Activité des wagons étrangers sur les chemins de fer de l'Etat. . . . .	391
7. Mouvement des trains . . . . .	392
8. Parcours kilométrique des trains . . . . .	392
9. Mouvement des voyageurs sur les chemins de fer de l'Etat, par communications . . . . .	393
10. Voyageurs de la communication intérieure, d'après l'espèce des trains et suivant les classes . . . . .	393
11. Mouvement des voyageurs sur les chemins de fer de l'Etat . . . . .	394
12. Bagages et chiens transportés par les chemins de fer de l'Etat. . . . .	394
13. Mouvement des marchandises transportées par les chemins de fer de l'Etat . . . . .	395
14. Recettes des chemins de fer de l'Etat provenant du transport. . . . .	396
15. Dépenses des chemins de fer de l'Etat . . . . .	396
16. Résultats de l'exploitation des chemins de fer de l'Etat . . . . .	397

## B. Routes.

17. Routes nationales et communales dans le Royaume en 1910 . . . . .	398
---	-----

## C. Voies navigables.

18. Mouvement des navires dans les ports bulgares, par années . . . . .	399
19. Mouvement des navires dans les ports de la Mer-Noire et du Danube pendant les années 1909 et 1910 . . . . .	400
20. Mouvement des navires dans les ports de la Mer-Noire pendant les années 1909 et 1910, par pavillons . . . . .	402
21. Mouvement des navires dans les ports du Danube pendant les années 1909 et 1910, par pavillons . . . . .	404
22. Navires sous pavillon bulgare . . . . .	406

Г. Поща—Телеграфъ—Телефонъ.		Стр.
23. Българската поща отъ 1886 до 1910 год. . . . .		407
24. Вътрѣшна и международна писмовна кореспонденция . . .		408
25. Пощенски колет и посылки съ и безъ обявена цѣнность . . .		409
26. Вѣзели и пощенски записи . . . . .		410
27. Цѣнини книжа и прѣлмети съ наложенъ платежъ . . . . .		410
28. Абонирани вѣстници при пошитѣ . . . . .		411
29. Частна и парично-посилочна кореспонденция . . . . .		411
30. Телеграфъ . . . . .		412
31. Вътрѣшни и международни телеграми . . . . .		413
32. Международни телеграми . . . . .		414
33. Телефонъ . . . . .		415
34. Резултати отъ телефоннитѣ съобщения за периода отъ 1899 до 1910 год. . . . .		415

### Политически и културенъ животъ.

#### XIII. Финансии.

##### А. Държавни финансии.

1. Данъкоплатци, които плащатъ прѣки данъци (1909) . . .	419
2. Данъкоплатци обложени за лихварство и банкерство прѣзъ 1908 год. . . . .	421
3. Стойностъ на експлоатируемата земя въ Царството (1908 г.) . . .	422
4. Облози за 1910 год. . . . .	424
5. Поземленъ данъкъ наложенъ на декаръ върху разнитѣ земи прѣзъ периода 1911—1915 год., по околии . . . . .	424
6. Дѣствителенъ приходъ на държавата за всѣко едно бюджетно упражнение . . . . .	426
7. Дѣствителенъ разходъ на държавата за всѣко едно бюджетно упражнение . . . . .	428
8. Държавни приходи прѣзъ 1905—1911 год., по §§ . . . . .	434
9. Приходъ отъ мито . . . . .	440
10. Производство и приходъ отъ бира, спиртъ, захаръ, кибритъ, солъ и тютюнъ . . . . .	442
11. Държавни заеми . . . . .	445
12. Положението на държавнитѣ дългове на 31 декемврий 1910 г. . . . .	445
13. Изплатени суми за държавни дългове . . . . .	446
14. Положението на държавнитѣ дългове на 1 януарий всѣка година . . . . .	448
15. Курсъ на цѣннитѣ книги на българскитѣ държавни заеми . . . . .	449
16. Недобори . . . . .	449
17. Фондове потъ контрола на Държавата . . . . .	450

##### Б. Окръжни финансии.

18. Окръжни бюджети . . . . .	452
-------------------------------	-----

##### В. Общински финансии.

19. Дългове на общинитѣ (къмъ 1 ноемврий 1910 год.) . . . . .	453
20. Общински бюджети . . . . .	454

#### XIV. Законодателни избори.

1. Секции и записани въ избирателнитѣ списъци избиратели . . . . .	457
2. Народни прѣдставители и гласоподаватели избиратели при общитѣ избори . . . . .	457
3. Кандидати за народни прѣдставители и подадени гласове при общитѣ избори . . . . .	457
4. Участие на избирателитѣ въ допълнителнитѣ избори . . . . .	458
5. Резултатъ на изборитѣ и на провѣрката имъ отъ Народното Събрание . . . . .	460
6. Избори за XIV Обикновено Народно Събрание прѣзъ 1908 год. . . . .	461

#### XV. Управление.

1. Държавни чиновници и служаши по вѣдомства и по категории на годишнитѣ заплати . . . . .	466
--	-----

D. Postes—Télégraphes—Téléphones.		Pages
23. Les Postes Bulgares de 1886 à 1910 . . . . .		407
24. Correspondance (lettres) des services intérieur et international. . . . .		408
25. Colis postaux et paquets avec ou sans valeur déclarée . . . . .		409
26. Groups et mandats-poste . . . . .		410
27. Coupons, chèques, papiers de valeurs, etc., et envois d'objets contre remboursement . . . . .		410
28. Abonnement aux journaux par les postes . . . . .		411
29. Correspondance privée et chargée . . . . .		411
30. Télégraphes . . . . .		412
31. Télégrammes des deux services (intérieur et international) . . . . .		413
32. Dépêches internationales . . . . .		414
33. Téléphones . . . . .		415
34. Résultats des communications téléphoniques pendant la période de 1899 à 1910 . . . . .		415

### Etat politique, intellectuel et moral.

#### XIII. Finances.

##### A. Finances de l'Etat.

1. Contribuables payant d'impôts directs (1909) . . . . .	419
2. Contribuables frappés de la taxe pour usure et opérations de banque pendant l'année 1908 . . . . .	421
3. Valeur des terres exploitables du Royaume (1908) . . . . .	422
4. Contributions pour l'année 1910 . . . . .	424
5. Impôt foncier par décime des diverses terres pendant la période de 1911—1915, par arrondissements . . . . .	424
6. Recettes réelles de l'Etat pour chaque exercice budgétaire . . . . .	426
7. Dépenses réelles de l'Etat pour chaque exercice budgétaire . . . . .	428
8. Recettes de l'Etat pendant les années 1905—1911, par §§ . . . . .	434
9. Revenu des droits de douane . . . . .	440
10. Production et revenus de l'accise sur la bière, l'alcool, le sucre, les allumettes, le sel et le tabac . . . . .	442
11. Emprunts de l'Etat . . . . .	445
12. Situation de la Dette Publique au 31 décembre 1910 . . . . .	445
13. Annuités versées de la Dette Publique . . . . .	446
14. Etat de la Dette Publique au 1 janvier de chaque année . . . . .	448
15. Cours des obligations des emprunts de l'Etat Bulgare . . . . .	449
16. Arriérés . . . . .	449
17. Fonds sous le contrôle de l'Etat . . . . .	450

##### В. Finances des départements.

18. Budgets des départements . . . . .	452
--	-----

##### С. Finances des communes.

19. Dettes des communes (vers le 1 novembre 1910) . . . . .	453
20. Budgets des communes . . . . .	454

#### XIV. Elections législatives.

1. Sections électorales et électeurs inscrits dans les registres électoraux . . . . .	457
2. Députés et votants aux élections générales . . . . .	457
3. Candidats pour députés et suffrages donnés aux élections générales . . . . .	457
4. Participation des électeurs aux élections supplémentaires . . . . .	458
5. Résultats des élections et de leur vérification par l'Assemblée Nationale . . . . .	460
6. Elections pour la XIV-ème Assemblée Nationale Ordinaire pendant l'année 1908 . . . . .	461

#### XV. Administrations publiques.

1. Fonctionnaires et employés par administrations centrales et par catégories des traitements annuels . . . . .	466
---	-----

**XVI. Войска.**

	Стр.
1. Постоянна войска към края на 1910 год. . . . .	469
2. Офицерски корпусъ към края на 1910 год. . . . .	479
3. Военни чиновници и служители . . . . .	470

**XVII. Образование.**

**А. Сравнителен прѣгледъ на учебнитѣ заведения въ Царството.**

1. Учебни заведения по години . . . . .	471
2. Учебни заведения прѣзь 1908/1909 учебна година . . . . .	472
3. Разходи по управлението и надзора на учебното дѣло и по други культурно-просвѣтителни нужди прѣзь 1908 год. . . . .	475
4. Народни и частни учебни заведения прѣзь 1908/1909 учебна година . . . . .	477
5. Държавни, окръжни, общински и частни учебни заведения прѣзь 1908/1909 учебна година . . . . .	479

**Б. Първоначално образование.**

6. Дѣтски училища и дѣтски отдѣления при първоначалнитѣ училища, по години . . . . .	486
7. Дѣтски училища и дѣтски отдѣления при първоначалнитѣ училища прѣзь 1908/1909 учебна година . . . . .	487
8. Прѣгледъ на първоначалнитѣ училища по години . . . . .	488
9. Първоначални училища прѣзь 1908/1909 година . . . . .	490
10. Първоначални училища прѣзь 1908/1909 учебна година, по окръзи . . . . .	491
11. Населени мѣста и първоначални училища прѣзь 1908/1909 учебна година . . . . .	492
12. Учителски персоналъ при народнитѣ първоначални училища прѣзь 1908/1909 учебна година . . . . .	493
13. Ученици записани и останали до края на 1908/1909 учебна година при първоначалнитѣ училища . . . . .	494
14. Ученици напуснали народнитѣ първоначални училища прѣзь 1908/1909 учебна година . . . . .	496
15. Допълнителни общообразователни курсове при народнитѣ първоначални училища прѣзь 1908/1909 учебна година . . . . .	497

**В. Прогимназиялно и сръдно общо образование.**

16. Класни училища по години . . . . .	498
17. Класни училища прѣзь 1908/1909 учебна година . . . . .	500
18. Ученици при класнитѣ училища прѣзь 1908/1909 учебна година . . . . .	502

**Г. Професионално образование.**

19. Специално-образователни заведения, по години . . . . .	505
20. Специално-образователни заведения прѣзь 1908/1909 учебна година . . . . .	507
21. Стопанско-професионални учебни заведения, по години . . . . .	508
22. Стопанско-професионални учебни заведения прѣзь 1908/1909 учебна година . . . . .	510

**Д. Висше образование.**

23. Софийски университетъ (бившо Висше училище) . . . . .	511
---	-----

**Е. Образование специално за аномални дѣца.**

24. Учебни институти за аномални дѣца . . . . .	513
---	-----

**XVI. Armée.**

	Pages
1. Armée permanente à la fin de 1910 . . . . .	469
2. Corps des officiers à la fin de 1910 . . . . .	469
3. Fonctionnaires et employés militaires . . . . .	470

**XVII. Instruction.**

**A. Résumé comparatif des établissements d'enseignement du Royaume.**

1. Etablissements d'enseignement par années . . . . .	471
2. Etablissements d'enseignement pendant l'année scol. 1908/1909 . . . . .	472
3. Dépenses pour l'administration et le contrôle de l'enseignement et autres dépenses de haute-culture, pendant l'année 1908 . . . . .	475
4. Etablissements d'enseignement nationaux et privés pendant l'année scolaire 1908/1909 . . . . .	477
5. Etablissements d'enseignement de l'Etat, départementaux, communaux et privés pendant l'année scolaire 1908/1909 . . . . .	479

**B. Enseignement primaire élémentaire.**

6. Ecoles enfantines et sections enfantines près les écoles primaires élémentaires, par années . . . . .	486
7. Ecoles enfantines et sections enfantines près les écoles primaires élémentaires pendant l'année scolaire 1908/1909 . . . . .	487
8. Résumé des écoles primaires élémentaires, par années . . . . .	488
9. Ecoles primaires élémentaires pendant l'année scol. 1908/1909 . . . . .	490
10. Ecoles primaires élémentaires pendant l'année scolaire 1908/1909, par départements . . . . .	491
11. Localités et écoles primaires élémentaires pendant l'année scolaire 1908/1909 . . . . .	492
12. Corps enseignant des écoles primaires élémentaires nationales pendant l'année scolaire 1908/1909 . . . . .	493
13. Elèves des écoles primaires élémentaires, inscrits et restés jusqu'à la fin de l'année scolaire 1908/1909 . . . . .	494
14. Elèves ayant quitté les écoles primaires élémentaires nationales pendant l'année scolaire 1908/1909 . . . . .	496
15. Cours complémentaires d'instruction générale près les écoles primaires nationales pendant l'année scolaire 1908/1909 . . . . .	497

**C. Enseignement moyen général.**

16. Ecoles de classes, par années . . . . .	498
17. Ecoles de classes pendant l'année scolaire 1908/1909 . . . . .	500
18. Elèves des écoles de classes pendant l'année scolaire 1908/1909 . . . . .	502

**D. Enseignement professionnel.**

19. Etablissements d'enseignement spécial, par années . . . . .	505
20. Etablissements d'enseignement spécial pendant l'année scolaire 1908/1909 . . . . .	507
21. Etablissements d'enseignement d'économie sociale et professionnelle, par années . . . . .	508
22. Etablissements d'enseignement d'économie sociale et professionnelle pendant l'année scolaire 1908/1909 . . . . .	510

**E. Enseignement supérieur.**

23. Université de Sophia (ancienne Ecole Supérieure) . . . . .	511
--	-----

**F. Enseignement spécial pour enfants anormaux.**

24. Instituts pour enfants anormaux . . . . .	513
---	-----

XVIII. Книжнина и художество.		Стр.
1. Обществени библиотеки и читалища въ края на 1908 год. . . . .		515
2. Обществени библиотски и читалища въ края на 1908 год., по години на основаване . . . . .		516
3. Финансово състояние на обществените библиотеки и читалища въ края на 1908 год. . . . .		517
4. Приходъ и разходъ на народните (тържешни) библиотеки . . . . .		520
5. Столичен народен театъръ . . . . .		520
6. Софийска Народна Библиотека . . . . .		521
7. Пловдивска Народна Библиотека . . . . .		526
8. Периодически издания въ Царството . . . . .		531
9. Периодически издания споредъ годината на основаването имъ . . . . .		533
10. Периодически издания по градове и села, където съществували . . . . .		533

#### XIX. Професионални организации.

1. Съюзъ на българските индустриалци прѣзъ 1908, 1909 и 1910 год. . . . .	535
2. Български земеделски народенъ съюзъ . . . . .	535
3. Български пеларски съюзъ . . . . .	535
4. Работнишки и чиновнишки професионални организации прѣзъ 1909 и 1910 година . . . . .	536
5. Финансово състояние на работнишките и чиновнишките професионални организации прѣзъ 1909 год. . . . .	538
6. Финансово състояние на работнишките и чиновнишките професионални организации прѣзъ 1910 год. . . . .	540
7. Работнишки стачки прѣзъ 1909/1910 год. . . . .	542
8. Стачки въ насържаванитѣ отъ държавата индустриални заведения прѣзъ 1909 год. . . . .	543

#### XX. Медицина.

##### A. Гражданска санитарна организация.

1. Лѣчебни и санитарни заведения прѣзъ 1910 год. . . . .	545
2. Медицински и санитаренъ персоналъ къмъ края на 1910 год. . . . .	546

##### B. Санитарно състояние на войската.

3. Заболеваемостъ, уволнения и смъртностъ въ армията отъ 1906 до 1910 год. . . . .	547
4. Движение на болнитѣ прѣзъ 1909 год., по мѣсечи . . . . .	547
5. Движение на заболеваемостта, уволненията и смъртността въ армията по родови войски и дивизионни области, прѣзъ 1909 год. . . . .	548
6. Движение на болнитѣ по групитѣ на болеститѣ и по прѣобладаващите отѣдни болести, прѣзъ 1909 год. . . . .	550

#### XXI. Пръвосудие.

1. Затворници въ окръжнитѣ затвори, споредъ наложенитѣ имъ наказания . . . . .	553
2. Излъзци отъ окръжнитѣ затвори затворници . . . . .	553
3. Постъпнали затворници въ окръжнитѣ затвори, споредъ извършенитѣ отъ тѣхъ прѣстѣпни дѣяния . . . . .	554
4. Вѣра и народностъ на постъпналитѣ прѣзъ течение на годината затворници въ окръжнитѣ затвори . . . . .	555
5. Завѣтие и грамотностъ на постъпналитѣ прѣзъ течение на годината затворници въ окръжнитѣ затвори . . . . .	555
6. Слѣдливостъ, прѣдсрочно освобожденне, жѣстолителство и здравословно състояние на постъпналитѣ прѣзъ течение на годината затворници въ окръжнитѣ затвори . . . . .	556

#### XXII. Произшествия.

1. Убийства, наранявания, изнасилвания и потхвърляне на незаконнородени дѣца . . . . .	557
2. Обири, наводнения, пожари, бури и корабкрушения . . . . .	557

#### XVIII. Lettres et Beaux-Arts.

	Pages-
1. Bibliothèques et salles de lecture publiques à la fin de l'année 1908 . . . . .	515
2. Bibliothèques et salles de lecture publiques à la fin de l'année 1908, suivant les années de leur fondation . . . . .	516
3. Situation financière des bibliothèques et salles de lecture publiques à la fin de l'année 1908 . . . . .	517
4. Recettes et dépenses des bibliothèques nationales (de l'Etat) . . . . .	520
5. Théâtre national de la capitale . . . . .	520
6. Bibliothèque Nationale de Sophia . . . . .	521
7. Bibliothèque Nationale de Plovdiv . . . . .	526
8. Publications périodiques dans le Royaume . . . . .	531
9. Publications périodiques suivant l'année de leur fondation . . . . .	533
10. Répartition des publications périodiques d'après les lieux de leur publication . . . . .	533

#### XIX. Organisations professionnelles.

1. Union des industriels bulgares en 1908, 1909 et 1910 . . . . .	535
2. Union Agricole Nationale Bulgare . . . . .	535
3. Union des Apiculteurs bulgares . . . . .	535
4. Organisations professionnelles des ouvriers et des employés d'Etat, pendant l'année 1909 et 1910 . . . . .	536
5. Situation financière des organisations professionnelles des ouvriers et des employés d'Etat pendant l'année 1909 . . . . .	538
6. Situation financière des organisations professionnelles des ouvriers et des employés d'Etat pendant l'année 1910 . . . . .	540
7. Grèves ouvrières pendant l'année 1909/1910 . . . . .	542
8. Grèves dans les établissements industriels encouragés par l'Etat en 1909 . . . . .	543

#### XX. Médecine.

##### A. Organisation sanitaire civile.

1. Etablissements hospitaliers et sanitaires en 1910 . . . . .	545
2. Personnel médical et sanitaire vers la fin de l'année 1910 . . . . .	546

##### B. Etat sanitaire de l'armée

3. Morbidité, mise en réforme et mortalité dans l'armée de 1906 à 1910 . . . . .	547
4. Mouvement des malades en 1909, par mois . . . . .	547
5. Morbidité, mise en réforme et mortalité dans l'armée en 1909 par espèces d'arme et par régions divisionnaires . . . . .	548
6. Mouvement des malades suivant les groupes des maladies et maladies principales en 1909 . . . . .	550

#### XXI. Justice.

1. Détenus dans les maisons de force départementales d'après la peine prononcée . . . . .	553
2. Détenus libérés des maisons de force départementales . . . . .	553
3. Détenus entrés dans les maisons de force départementales, d'après les crimes et les délits commis . . . . .	554
4. Détenus entrés dans les maisons de force départementales au cours de l'année, par religion et nationalité . . . . .	555
5. Détenus entrés dans les maisons de force départementales au cours de l'année, par profession et degré d'instruction . . . . .	555
6. Condamnation, libération par expiration de peine, lieu d'habitation et état sanitaire des détenus entrés pendant l'année . . . . .	556

#### XXII. Accidents et faits divers.

1. Assassins, coups de blessures, viol et enfants illégitimes abandonnés . . . . .	557
2. Vols, inondations, incendies, tempêtes et naufrages . . . . .	557



## XXIII. Разни.

## XXIII. Divers.

	Стр.		Pages
1. Пенсионенъ фондъ по гражданското вѣдомство отъ учрѣдяванетоъ му до 31 декемврий 1910 год. . . . .	559	1. Fonds des pensions des retraités civils depuis sa création jusqu'au 31 décembre 1910 . . . . .	559
2. Воененъ пенсионенъ фондъ отъ учрѣдяванетоъ му до 31 декемврий 1910 год. . . . .	561	2. Fonds des pensions des retraités militaires depuis sa création jusqu'au 31 décembre 1910 . . . . .	561

## Приложение.

## Appendice.

## Кратки статистически свѣдѣния за чуждитѣ държави.

## Renseignements concernant les pays étrangers.

1. Територия и население . . . . .	565	1. Territoire et population . . . . .	565
2. Активно и неактивно население . . . . .	569	2. Population active et inactive . . . . .	569
3. Активно население по главни групи занятия . . . . .	570	3. Population active par principaux groupes professionnels . . . . .	570
4. Домашни животни . . . . .	571	4. Animaux domestiques . . . . .	571
5. Женитби, раждания и умирация . . . . .	572	5. Mariages, naissances et décès . . . . .	572
6. Умиряния на дѣцата до 1-годишна възраст . . . . .	573	6. Décès des enfants de moins de 1 an . . . . .	573
7. Разпрѣдѣление на земята . . . . .	574	7. Répartition des terres . . . . .	574
8. Посѣви . . . . .	575	8. Ensemencements . . . . .	575
9. Реколта . . . . .	576	9. Récolte . . . . .	576
10. Външна търговия (вносъ-износъ) . . . . .	577	10. Commerce extérieur (importation-exportation) . . . . .	577
11. Железници . . . . .	580	11. Chemins de fer . . . . .	580
12. Поща прѣзъ 1908 год. . . . .	582	12. Postes en 1908 . . . . .	582
13. Телеграфъ прѣзъ 1908 год. . . . .	583	13. Télégraphes en 1908 . . . . .	583
14. Телефонъ прѣзъ 1908 год. . . . .	584	14. Téléphones en 1908 . . . . .	584
15. Приходи и разходи на пощенскитѣ, телеграфнитѣ и телефоннитѣ учрѣждения за 1908 год. . . . .	585	15. Recettes et dépenses des postes, télégraphes et téléphones en 1908 . . . . .	585
16. Синдикирани работници и синдикални организации прѣзъ 1909 год. . . . .	586	16. Ouvriers syndiqués et organisations syndicales en 1909 . . . . .	586

По-главни печатни погрѣшки . . . . . 587

Errata . . . . . 587



**Т е р и т о р и я   и   н а с е л е н и е .**

**Territoire et population.**



# I. Географическо положение, граници, повърхнина на Бълг. Царство.

## I. Position géographique, frontières et superficie du Royaume Bulgare.

**Положение.** — България заема сѣверонтоочната част на Балканския полуостровъ между  $41^{\circ} 36' 12''$  (Переликъ тепе) и  $44^{\circ} 12' 30''$  (устнето на р. Тимокъ) сѣверна ширина и между  $22^{\circ} 12' 45''$  (Черни връхъ, сѣверно отъ връхъ Патерница, на сръбската граница) и  $28^{\circ} 36' 45''$  (Шабленски носъ) източна дължина отъ Гривичъ.

**Граници.** На сѣверъ отъ България лежи Ромъния, отъ която и дѣли рѣка Дунавъ, отъ устнето на рѣка Тимокъ до гр. Силистра; най-източната частъ отъ българо-ромънската граница е сухоземна и започва 2 км. на изтокъ отъ тоя градъ и върви източно и югонточно до брѣга на Черно море ( $\frac{1}{2}$  км. на югъ отъ ромънското село Пландлъкъ). На изтокъ дѣлата граница на България се мие отъ Черно море. На югъ отъ България лежи Турция, а на западъ — Сърбия.

**Position géographique.** La Bulgarie occupe la partie N.-E. de la Péninsule des Balkans, entre  $41^{\circ} 36' 12''$  (Pérélik-tépé) et  $44^{\circ} 12' 30''$  (l'embouchure du Timok) de latitude Nord et entre  $22^{\circ} 12' 45''$  (Tcherni-vrah au Nord du mont Patéritza, à la frontière serbe) et  $28^{\circ} 36' 45''$  (le cap de Chabla) de longitude orientale (meridien de Greenwich).

**Frontières.** Au N. de la Bulgarie s'étend la Roumanie, dont elle est séparée par le Danube, de l'embouchure du Timok à Silistra; la partie la plus orientale de la frontière bulgare-romaine est terrestre et suit une direction est, puis sud-est, de Silistra (2 km. à l'E.) jusqu'à la mer Noire ( $\frac{1}{2}$  km. au S. du village roumain Planklik). A l'E., toute la frontière bulgare est formée par la mer Noire. Au S. de la Bulgarie se trouve la Turquie et à l'O. — la Serbie.

### Дължина на границитѣ. — Longueur des frontières.

Г р а н и ц и	Рѣчна граница	Морска граница	Сухоземна граница	Всичко Total	F r o n t i è r e s
	Frontières fluviales	Frontières côtières	Frontières terrestres		
километри — kilomètres					
Сѣверна — дунавска . . .	471'15	—	—	471'15	Septentrionale du Danube
Сѣверна — добруджанска .	—	—	137'16	137'16	Septentrionale de la Dobroudja (Roumanie)
Източна — морска . . . . .	—	344'15	—	344'15	Orientale de la mer Noire
Южна — турска . . . . .	118'32	—	823'05	946'37	Méridionale de la Turquie
Западна — сръбска . . . . .	69'18	—	271'27	340'45	Occidentale de la Serbie
Всичко . .	658'65	344'15	1,236'48	2,239'28	Total

**Пространство.** Споредъ послѣдното измѣрване на Щаба на българската армия, пространството на България, въ сегашнитѣ ѝ граници, е 96,345.5 кв. километри. Всички изчисления въ настоящия годишникъ, които иматъ връзка съ пространството, сѣ направени

**Superficie.** D'après les derniers calculs de l'Etat-Major de l'armée bulgare, la superficie de la Bulgarie, dans ses limites actuelles, s'élève à 96,345.5 kilomètres carrés. Tous les calculs, dans cet Annuaire, ayant rapport à la superficie, sont faits en base de ces

въз основа на тая цифра. Само изчисленията въ дѣлъ I се базиратъ върху цифрата 95,223·2 квадратни километри.

Споредъ други измѣрвания и източници, това пространство се прѣсмѣта, както слѣдва:

Въ *Superficie de l'Europe*, 1880 (Измѣрване на Стрелбицки) . . . . . 97,648·4

Въ *Статистическия сборникъ* на Behm Wagner, 1880 г. . . . . 97,648·4

По измѣрването на Т. Каракашевъ (*Сборникъ за народни умотворения, наука и книжнина*, книга I, 1892) . . . . . 99,276·0

По измѣрването на А. Кривошневъ (карта „България“, издание на Хр. Г. Дановъ) . . 95,705·0

Споредъ по-старото измѣрване на Щаба на армията (1890) . . . . . 95,704·5

Споредъ най-последното измѣрване на Юрд. Данчовъ и проф. Иширковъ (1904 г.) . . 95,223·2

**Съотношение между пространството и пограничната линия.** На 1 километъръ погранична линия се пада 43·02 кв. километри пространство.

**Орография.** Царство България има най-разнообразни земни форми. Наредъ съ масивнитѣ Рило-Родопски и Осоговски планини, които сж часть отъ обширната Родопска система, прѣзъ срѣдата на България надлъжъ се простира надиплената *Стара планина*. Съ низкитѣ си части откъмъ сѣверъ Стара планина незабѣлѣзано прѣминава въ широката *Дунавска стѣпна земя*, а южнитѣ ѝ поли потъватъ надълобоко и даватъ мѣсто на прѣходнитѣ планински системи на южна България, каквито сж *Ихтиманска* и *сжициска Сръдна гора*, *Караджа-дагъ* или *Сърнена гора*, а още по-на изтокъ — *Тунджанския мѣсивъ*, дѣто влизатъ всичкитѣ планини отъ Пловдивското поле до морето. Почти по срѣдата на югозападна България, като широкоосновенъ тѣпъ конусъ, се издига *Витоша планина*. Тя е мощенъ възелъ на много малки планински вериги и важенъ вододѣленъ центъръ. На западъ отъ Витоша се редятъ разбъркано планинитѣ на *Краище*, които стигатъ най-голѣмата си височина на самата сръбско-българска граница.

Най-високата часть отъ Рило-Родопскитѣ планини е малко на сѣверъ отъ главното вододѣлно било, по косто, съ малки изключения, върви и политическата граница между Турция и България.

Стара планина започва отъ долината на рѣката Тимокъ и свършва съ стрѣменъ отсѣкъ при Черно море. Въ западната си часть тя е висока и съ стрѣмни склонове къмъ сѣверъ. Втора висока часть е централната, обаче тукъ по-стрѣмна е южната страна. Колкото по-на изтокъ отива веригата, толкова повече тя се разширява и сипшава.

chiffres. Seulement les calculs dans la I-ère partie sont faites en base des chiffres 95,223·2 kilomètres carrés.

Selon d'autres évaluations et auteurs, cette superficie atteint les chiffres que voici:

Dans la *Superficie de l'Europe*, 1880 (évaluation de Strelbitsky) . . . . . 97,648·4

Dans le *Recueil statistique* de Behm Wagner, 1880 . . . . . 97,648·4

D'après l'évaluation de T. Karakacheff (*Recueil de folklore, science et littérature nationales*, livre I, 1892) . . . . . 99,276·0

D'après l'évaluation d'A. Krivochieff (carte géographique de la Bulgarie, édition Chr. G. Danoff) . . . . . 95,705·0

D'après l'ancienne évaluation de l'Etat Major de l'armée (1890) . . . . . 95,704·5

D'après l'évaluation la plus récente de Jourdan Dantchoff et le prof. Ichirkoff (1904) 95,225·2

**Rapport de la superficie totale et la ligne frontière.** A 1 km. de la ligne frontière, il correspond 43·02 kilomètres carrés de superficie.

**Orographie.** Le Royaume de Bulgarie possède des formes orographiques des plus variées. A côté des montagnes massives des *Rilo-Rhodopes* et d'*Ossogovo*, qui font partie du grand système des Rhodopes, au centre de la Bulgarie s'étend en longueur la chaîne plissée de *Stara-Planina*. Par ses versants bas du Nord, Stara Planina se confond avec l'immense *terre en terrasses du Danube*, tandis que, au sud, ses pieds descendent profondément et cèdent le terrain aux systèmes transitoires de la Bulgarie du Sud, tels que *Sredna-Gora d'Ihtiman* et *Sredna-Gora proprement dit*, *Karadja-Dag* ou *Sarnéna-Gora*, et, plus à l'Est, le *massif de Toundja*, formé par toutes les montagnes s'élevant de la plaine de Plovdiv à la mer. Presque au centre de la Bulgarie du Sud-Ouest et pareil à un cône obtus, s'élève *Vitochaplanina*. C'est un nœud puissant de plusieurs chaînes et une importante ligne de partage des eaux. A l'Ouest de Vitocha s'étendent en désordre *les montagnes du Kraïchté*, dont les plus grandes élévations se trouvent à la frontière bulgare-serbe même.

La partie la plus haute des montagnes du groupe Rilo-Rhodopes se trouve un peu au Nord de la ligne principale de partage des eaux, sur laquelle passe aussi, à quelques exceptions près, la frontière politique entre la Turquie et la Bulgarie.

Stara-Planina commence de la vallée du Timok et se termine en un cap escarpé à la mer Noire. Elle est haute dans sa partie occidentale et escarpée au Nord. Sa partie centrale est aussi très élevée, cependant, s'étendant à l'Est, la chaîne devient plus large et plus basse.

## Главни върхове на българските планини и тяхната надморска височина.

## Principaux sommets des montagnes bulgares et leur altitude.

Планини и върхове — Montagnes et sommets	Височина въ метри Altitude en mètres	Планини и върхове — Montagnes et sommets	Височина въ метри Altitude en mètres
<b>1. Въ Стара планина — Dans la chaîne de Stara-Planina.</b>			
<i>а) Западна Стара планина — Stara-Planina occidentale.</i>			
Миджоръ — Midjor . . . . .	2,184	Ай-гедикъ — Ai-ghédik . . . . .	2,633
Побѣдинъ потокъ — Pobédin potok . . . . .	2,118	Шичковица — Chichcovitza . . . . .	2,630
Вража глава — Vraja glava . . . . .	2,026	Ангеловъ връхъ — Anghélov vrah . . . . .	2,625
Комъ — Kom . . . . .	2,010	Изола — Isola . . . . .	2,573
Малки Комъ — Malki Kom . . . . .	1,960	Драганица — Draganitza . . . . .	2,559
Орлина чука — Orlina tchouka . . . . .	1,814	Калининъ — Kalinine . . . . .	2,526
Добро утро — Dobro outro . . . . .	1,685	Голѣми Поличъ — Golémi Politch . . . . .	2,482
Пършевица — Parchévitza . . . . .	1,433	Царевъ връхъ — Tzarev vrah . . . . .	2,388
Бжова могила — Bazova moghila . . . . .	1,315	<b>3. Въ Родопитѣ — Dans les Rhodopes.</b>	
Стрешеръ — Strécher . . . . .	1,190	Ибъръ — Ibar . . . . .	2,666
Бабинъ носъ — Babine noss . . . . .	1,150	Сиври чалъ — Sivri tchal . . . . .	2,643
Черноглавъ — Tchernoglav . . . . .	890	Равни чалъ — Ravni tchal . . . . .	2,641
<i>б) Срдна Стара планина — Stara-Planina centrale.</i>		Бѣлмеенъ — Belméken . . . . .	2,637
Юмрукъ чалъ (Фердинандовъ връхъ) — Yumrouk tchal (mont Ferdinand) . . . . .	2,372	Муста чалъ — Mousta tchal . . . . .	2,633
Кадемля (Мазалатъ) — Kademlia (Mazalat) . . . . .	2,273	Самара (Хаджи Дѣдовица) — Samaria (Hadji Dédivitza) . . . . .	2,307
Вѣженъ — Véjen . . . . .	2,196	Мусановъ чалъ — Moussanoff tchal . . . . .	2,281
Амбарица — Ambaritza . . . . .	2,167	Сютке — Sutké . . . . .	2,187
Балванъ — Balvan . . . . .	2,038	Чепеларски карлъкъ — Tchépélariski karlak . . . . .	2,187
Паскалъ — Paskal . . . . .	2,031	Переликъ — Pérélik . . . . .	2,173
Козница — Koznitza . . . . .	1,698	Баташки карлъкъ — Batachki karlak . . . . .	2,082
Мургашъ — Mourgache . . . . .	1,687	Персенкъ — Persenk . . . . .	2,075
Илдъзъ табия — Ildiz tabia . . . . .	1,655	Чилъ тепе — Tchil tépé . . . . .	2,001
Капуджикъ — Kapoudjik . . . . .	1,621	Милева скала (на Алабакъ) — Miléva skala (d'Alabak) . . . . .	1,584
Чумерна — Tchoumerna . . . . .	1,535	Кокезъ — Kokéz . . . . .	1,538
Изремецъ — Izrémetz . . . . .	1,495	Айда — Aida . . . . .	926
Бузлуджа — Bouzloudja . . . . .	1,440	<b>4. Въ Осоговска планина — Dans la montagne d'Ossogovo.</b>	
Яворецъ — Yavoretz . . . . .	1,357	Руенъ — Rouin . . . . .	2,223
Св. Никола — St. Nicolas . . . . .	1,329	Бегъ бунаръ — Begh bounar . . . . .	2,050
<i>в) Източна Стара планина — Stara-Planina orientale.</i>		Ташъ тепе — Tache tépé . . . . .	1,998
Българка — Balgarka . . . . .	1,181	Църни връхъ — Tzarni vrah . . . . .	1,707
Вратникъ (Демяръ капу) — Vratnik (Démir capou) . . . . .	1,120	Черната скала — Tchernata skala . . . . .	979
Сини камъне — Sini Kamané . . . . .	1,080	<b>5. Въ Витоша — Dans la Vitocha.</b>	
Емине — Eminé . . . . .	384	Черни връхъ — Tcherni vrah . . . . .	2,286
<b>2. Въ Рила планина — Dans la montagne de Rila.</b>		Резньоветѣ — Réznovété . . . . .	2,283
Мусалла — Moussalla . . . . .	2,923	Скопарникъ — Skorarnik . . . . .	2,254
Чадъръ тепе — Tchadir tépé . . . . .	2,781	Купена — Koupena . . . . .	2,173
Юрушки чалъ — Yurouchki tchal . . . . .	2,774	Селимица — Sélimitza . . . . .	2,053
Марица — Maritza . . . . .	2,767	Камеиъ дѣлъ — Kamen dél . . . . .	1,906
Скавица — Scacavitza . . . . .	2,734	<b>6. Въ планинитѣ на Краище — Dans les montagnes de Kraichté.</b>	
Еленинъ връхъ — Elénine vrah . . . . .	2,731	Църноокъ — Tzarnook . . . . .	1,874
Прѣкорѣкъ — Précorek . . . . .	2,710	Черни връхъ — Tcherni vrah . . . . .	1,770
Манчу — Mantchou . . . . .	2,707	Бандерата (на Милевска планина) — Bandérata (de Milevska planina) . . . . .	1,730
Пошова шапка — Porova chapka . . . . .	2,699	Руй — Roui . . . . .	1,707
Дамка — Damka . . . . .	2,670	Патерица — Patéritza . . . . .	1,705
		Връшникъ Лисецъ — Vrachnik Lissetz . . . . .	1,503
		Любашъ — Lubache . . . . .	1,404

**Разпрѣдѣление на България на географически области.** По своитѣ орографически особености България може да се подраздѣли на три отдѣлни географически области, отличаващи се по своята повърхнина, строежъ и културни особености: 1. Сѣверна, 2. Южна и 3. Югозападна. Граници на тѣзи области правятъ вододѣлнитѣ била на Стара планина — отъ западъ дори до Черно море, и на Ичтиманска Сръдна гора — отъ върха Илдъзъ-табия, източно отъ Арабаконакъ, до върха Мусалла. Сѣверно отъ вододѣлното било на Стара планина остава сѣверна България, която има общо сѣверно падение; южно отъ билото на сѣщата планина се редятъ южна и югозападна България. Южна България има постепенно източно падение и е заета отъ най-големитѣ български полета, а югозападна България, вземайки ядрото на Балканския полуостровъ, е най-високата българска област. Тя има сѣверно и южно падение. Диагоналното вододѣлно било, което започва между Едигьолскитѣ и Правинскьрскитѣ езера (на Рила планина) и свършва при Влашка планина (на сръбската граница), отправя водитѣ на югозападна България къмъ двѣ морета — на югъ въ Бѣло море, а на сѣверъ, чрезъ Дунава, въ Черно море.

По посоченитѣ граници на географическитѣ области, повърхността на България се разпрѣдѣля така: За сѣверна България се падатъ . . . 50,686·678 кв. км.  
 „ южна България „ „ . . . 32,977·634 „ „  
 „ югозап. България „ „ . . . 11,558·888 „ „  
 Всичко . . . 95,223·200 кв. км.

**Répartition de la Bulgarie en régions géographiques.** Par ses particularités orographiques, la Bulgarie peut se diviser en trois régions géographiques distinctes qui diffèrent par leur surface, par leur constitution et par leurs propriétés culturelles: 1. Bulgarie du Nord, 2. Bulgarie du Sud et 3. Bulgarie du Sud-Ouest. Les limites de ces régions sont formées par les lignes de partage des eaux de Stara-Planina — de l'Ouest jusqu'à la mer Noire même et de Sredna-Gora d'Ichtiman — du sommet Ildiz-tabia, à l'est d'Arabakonak, au sommet Moussalla. Au Nord de la ligne de partage des eaux reste la Bulgarie du Nord, d'une pente générale vers le Nord; au Sud de cette même ligne se rangent la Bulgarie du Sud, d'une pente vers le Sud et occupée par les plus larges plaines bulgares, et la Bulgarie du Sud-Ouest, qui, occupant le centre de la Péninsule des Balkans, est la plus haute région bulgare. Sa pente est double — vers l'Est et vers le Sud. La ligne longitudinale de partage des eaux qui commence entre les lacs d'Edi-ghiol et ceux de Pravi-Iskař, dans la montagne de Rila, et s'achève près de Vlachka-planina, sur la frontière serbe, expédie les eaux de la Bulgarie du Sud-Ouest, vers deux mers — au Sud, dans la mer Egée, et au Nord, par le Danube, dans la mer Noire.

Dans les limites désignées des régions géographiques, la superficie de la Bulgarie se repartie comme suit: A la Bulgarie du Nord reviennent 50,686·678 km. carrés  
 „ „ „ Sud „ 32,977·634 „ „  
 „ „ „ S.-Ouest „ 11,558·888 „ „  
 Total . . . 95,223·200 km. carrés

**Разпрѣдѣление пространството на географическитѣ области по пояси на височина.**

**Répartition des régions géographiques d'après les zones d'altitude.**

Области — Régions	Пространство на надморскитѣ височини, въ квадратни километра Etendue des altitudes en kilomètres carrés										всичко total
	до 100 метра mètres	100—200 метра mètres	200—300 метра mètres	300—500 метра mètres	500—700 метра mètres	700—1000 метра mètres	1000—1500 метра mètres	1500—2000 метра mètres	2000—2500 метра mètres	2500—2923 метра mètres	
Сѣверна България } Bulgarie du Nord . . . }	6,560·444	14,770·988	13,193·394	9,606·512	3,460·703	1,722·113	1,040·870	321·087	10·587	—	50,686·678
Южна България . . . } Bulgarie du Sud . . . }	2,069·926	9,483·327	6,199·731	5,601·692	2,941·789	2,831·452	2,624·789	1,086·813	125·253	12·862	32,977·634
Югозапад. България } Bulgarie du S.-Ouest }	—	—	—	153·359	2,678·087	4,657·194	3,145·520	578·813	307·328	38·587	11,558·888
<b>Всичко — Total . . .</b>	<b>8,630·370</b>	<b>24,254·315</b>	<b>19,393·125</b>	<b>15,361·563</b>	<b>9,080·579</b>	<b>9,210·759</b>	<b>6,811·159</b>	<b>1,986·713</b>	<b>443·168</b>	<b>51·449</b>	<b>95,223·200</b>

Сръдната надморска височина, изчислена по графически начинъ въз основа на горнитѣ височини, е 430 метра.

Най-много земя се пада на пояса на височина 0—500 метра, най-пригоденъ за интензивно земледѣлие, — 67,639·373 кв. км. или 71·03 % отъ цѣлата повърхностъ на Царството.

L'altitude moyenne, calculée par la méthode graphique en base des hauteurs désignées, est de 430 m.

La plus grande partie du terrain revient à la zone d'altitude de 0—500 mètres, la meilleure pour l'agriculture intensive, — en tout 67,639·373 klm. carrés ou 71·03% de la superficie totale du Royaume.



**Полета.** Сѣверна България се характеризира като столова земя съ общъ увѣсъ на сѣверъ, къмъ Дунава. Южна и югозападна България сж осѣяни съ многочислени полета, които сж резултатъ на честитѣ тектонични промѣни, що сж ставали по тѣзи мѣста. Полетата на югозападна и южна България сж главнитѣ срѣдища на земледѣлнето и интензивната културно-стопанска работа.

Осѣиъ голѣмата дунавска равнина, въ сѣверна България има още двѣ отдѣлни полета — Орханійското (148 кв. клм.) и Новоселското (30 кв. клм.) — и една обширна котловина — Герловската (464 кв. клм.)

Въ южна България има всичко 10,539 кв. клм. полета. Тѣ сж:

**Plaines.** La Bulgarie du Nord se caractérise comme un pays en terrasses d'une pente générale vers le Nord, vers le Danube. La Bulgarie du Sud et celle du Sud-Ouest sont parsémées par nombreuses plaines, résultats des changements tectoniques qui ont eu lieu dans ces terrains. Les plaines de la Bulgarie du Sud-Ouest et de celle du Sud sont les centres principaux de l'agriculture et des travaux intensives de culture sociale.

Outre la grande plaine du Danube, la Bulgarie du Nord possède encore deux autres plaines distinctes — celle d'Orhanié (148 klm. carrés) et celle de Novoseltzy (30 klm. carrés) — et une grande vallée profonde — de Gherlovo (464 klm. carrés).

Les plaines de la Bulgarie du Sud occupent une étendue de 10,539 klm. carrés. Ce sont:

Полета — Plaines de	Пространство въ квадрат. километри Superficie en kilomètres carrés	Срѣдна надморска височина въ метри Altitude moyenne en mètres	Полета — Plaines de	Пространство въ квадрат. километри Superficie en kilomètres carrés	Срѣдна надморска височина въ метри Altitude moyenne en mètres
1. Мандренско — Mandra . . . . .	180	30	12. Карловско — Karlovo . . . . .	283	350
2. Бургазко-Анхиолско — Bourgas-Anhiolo . . . . .	612	40	13. Златишко — Zlatitza . . . . .	121	750
3. Алмадеренско — Almadère . . . . .	46	220	14. Костенско-Долнобанско — Kosténetz-Dolnibanania . . . . .	95	600
4. Айтоско — Aitos . . . . .	108	80	15. Ихтиманско — Ichtiman . . . . .	94	640
5. Карнобатско — Karnobat . . . . .	315	180	16. Пловдивско-Пазарджишко — Plovdiv-Pazarljik . . . . .	4470	180—200
6. Сливенско-Стралджанско — Sliven-Straldja . . . . .	827	150	17. Хасковско-Узунджовско — Haskovo-Ouzoundjovo . . . . .	261	150—200
7. Ямболско — Yambol . . . . .	560	150	18. Търновосейменско — Tirnovo-Seimén	36	90
8. Старо- и Ново-Загорско — Stara-et Nova-Zagoga . . . . .	1583	160	19. Карабунарско-Обруклийско — Karabounar-Obroukly . . . . .	48	120
9. Твърдишко-Хайнкобейско — Tvarditza-Hainkeui . . . . .	62	300	20. Харманлийско-Любимецко — Harmanli-Lubimetz . . . . .	150	80
10. Оризарско — Orizaré . . . . .	60	250	21. Чепинско — Tchérpine . . . . .	40	750—800
11. Казанлъшко — Kazanlik . . . . .	560	350	22. Баташкоблато — Batakblato . . . . .	28	1100—1150

Въ югозападна България общото пространство на полетата е 2,200 квадрат. километри. Тѣ сж:

La superficie totale des plaines dans la Bulgarie du Sud-Ouest est de 2,200 kilom. carrés. Ce sont:

Полета — Plaines de	Пространство въ квадрат. километри Superficie en kilomètres carrés	Срѣдна надморска височина въ метри Altitude moyenne en mètres	Полета — Plaines de	Пространство въ квадрат. километри Superficie en kilomètres carrés	Срѣдна надморска височина въ метри Altitude moyenne en mètres
1. Камареко — Kamartzy . . . . .	20	750	9. Раипинско — Ranine . . . . .	32	950
2. Саранско — Sarantzy . . . . .	38	620	10. Кюстендилско — Kustendil . . . . .	140	470
3. Софийско — Sophia . . . . .	1185	550—600	11. Кочериново-Рилско — Kotchérinovo-Rila . . . . .	19	370
4. Драгоманско — Dragoman . . . . .	40	750	12. Дупнишко — Doupnitza . . . . .	105	600
5. Знеполе — Znépolé . . . . .	54	750	13. Самоковско — Samokov . . . . .	173	940—950
6. Бръзничко — Breznik . . . . .	60	740	14. Искровско — Iskretz . . . . .	15	1150
7. Мوشино-Пернишко — Mochino-Pernik	57	750	15. Пасарелско — Passarel . . . . .	24	780
8. Радомирско — Radomir . . . . .	238	640			

**Хидрография.** По отношение на водно богатство, България е една от щастливите земи. Тя се простира от множество малки и големи рѣки, които текат към всички небесни посоки.

**Hydrographie.** Au point de vue de sa richesse en cours d'eau, la Bulgarie est un pays bien doté. Elle est sillonnée par nombre de rivières et fleuves qui vont vers tous les points cardinaux.

**По-главни български рѣки, тѣхната дължина, увѣсъ и басейни.**  
Principales rivières bulgares, leur longueur, la pente de leurs lits et leurs bassins.

Рѣки — Rivières	Дължина въ километри Longueur en kilomètres	Увѣсъ въ метри на 1 километъръ Pente du lit en mètres sur 1 km.	Пространство на басейна въ квадрат. километри Superficie du bassin en kilomètres carrés	Рѣки — Rivières	Дължина въ километри Longueur en kilomètres	Увѣсъ въ метри на 1 километъръ Pente du lit en mètres sur 1 km.	Пространство на басейна въ квадрат. километри Superficie du bassin en kilomètres carrés
<b>А. Черноморски басейнъ — Bassin de la mer Noire</b>				<b>Б. Бѣломорски басейнъ — Bassin de la mer Egée.</b>			
Искъръ — Iskar . . . . .	400'7	6'1	8,436'9	Марица — Maritza . . . . .	530'0	4'0	—
<i>Притоци: — Affluents:</i>				— до границата — jusqu'à la frontière . . . . .	313'7	6'7	27,468'6
Малки Искъръ — Malki-Iskar .	80'6	14'2	1,417'0	— до гр. Одринъ — jusqu'à la ville d'Adrianople . .	362'0	5'8	—
Панега — Panéga . . . . .	47'9	2'1	357'8	— до с. Радуилъ — jusqu'au vil. de Radouile . . . . .	18'9	71'7	—
Осъмъ — Ossam . . . . .	332'6	3'9	2,818'4	— въ Момина Клисура — dans le défilé de Momina Klissoura . . . . .	16'4	10'5	—
— до гр. Ловечъ — jusqu'à la ville de Lovetch . .	68'0	16'5		— отъ устието на р. Тополница до гара Скобелево — de l'embouchure de la Topolnitza à la gare de Scobélévo . . . . .	117'2	0'83	—
— отъ гр. Ловечъ до Дунавъ — de la ville de Lovetch au Danube . .	264'6	0'67	7,845'7	Тунджа — Toundja . . . . .	415'8	4'7	—
Янтра — Iantza . . . . .	270'9	4'8		— до границата — jusqu'à la frontière . . . . .	355'3	5'4	7,657'6
— до с. Самоводени — jusqu'au vil. de Samovodéné . . . . .	97'0	12'7	5,146'5	— до с. Осѣтеново — jusqu'au vil. de Osséténovo . . . . .	20'2	73'5	—
— отъ с. Самоводени до Дунавъ — du vil. de Samovodéné au Danube . . .	173'9	0'44		— отъ с. Осѣтеново до началото на Бинкоския тѣснина въ Казанлъшкия поле — du vil. d'Osséténovo au commencement des gorges de Binkos, dans la plaine de Kazanlik . . . . .	99'5	2'3	—
Камчия — Kamtchia . . . . .	244'4	3'1	2,925'4	— въ Бинкоски проломъ — dans la gorge de Binkos .	45'4	1'7	—
Ломъ (Русенски) — Lom (de Roussé) . . . . .	231'8	1'5		— отъ Бинкосъ до Ямболъ — de Binkos à Yambol . .	73'0	0'93	—
Луда-Камчия — Louda-Kamtchia . . . . .	205'4	4'5	1,388'0	— отъ Ямболъ до границата — de Yambol à la frontière . . . . .	117'2	0'43	—
Витъ — Vit . . . . .	195'3	8'3		— до с. Чериково — jusqu'au vil. de Tchérïkovo . . . . .	93'3	15'6	3,185'5
— до с. Чериково — jusqu'au vil. de Tchérïkovo . . . . .	97'0	0'85	— отъ с. Чериково до Дунавъ — du vil. de Tchérïkovo au Danube . . . . .	122'2	1'8	—	
Тимокъ — Timok . . . . .	183'0	8'6	273'0	Бююкъ-дере — Buük-déré	138'6	5'3	668'4
Росница — Rossitza . . . . .	180'2	8'2	2,250'7	Провадийска — Prova-diiska . . . . .	121'0	3'1	2,410'8
Огоста — Ogosta . . . . .	147'4	10'8	3,126'0	Скагъ — Skat . . . . .	121'0	4'0	1,145'6
— до с. Лопушна — jusqu'au vil. de Lopouchna . . . . .	25'2	54'4		— до с. Вълковци — jusqu'au vil. de Valkovtzy . . . . .	93'2	19'1	1,180'5
— отъ с. Лопушна до Дунавъ — du vil. de Lopouchna au Danube . .	122'2	1'8	— отъ с. Вълковци до Дунавъ — du vil. de Valkovtzy au Danube . . . . .	27'7	58'0	65'5	
Бююкъ-дере — Buük-déré	138'6	5'3	668'4	Цябрица — Tzibrítza . .	84'4	6'5	1,001'9
Провадийска — Prova-diiska . . . . .	121'0	3'1	2,410'8	Факийска — Fakiiska . .	84'4	4'3	669'1
Скагъ — Skat . . . . .	121'0	4'0	1,145'6	Мандра — Mandra . . . .	80'6	3'9	1,536'0
Ломъ — Lom . . . . .	93'2	19'1	1,180'5	Няшавъ (до границата) — Nischava (jusqu'à la frontière)	66'8	17'5	687'5
— до с. Вълковци — jusqu'au vil. de Valkovtzy . . . . .	27'7	58'0		— отъ с. Вълковци до Дунавъ — du vil. de Valkovtzy au Danube . . . . .	65'5	13'3	747'1
Цябрица — Tzibrítza . .	84'4	6'5	1,001'9	Ерма — Erma . . . . .	65'5	13'3	747'1
Факийска — Fakiiska . .	84'4	4'3	669'1				
Мандра — Mandra . . . .	80'6	3'9	1,536'0				
Няшавъ (до границата) — Nischava (jusqu'à la frontière)	66'8	17'5	687'5				
Ерма — Erma . . . . .	65'5	13'3	747'1				
				Чая (Чепеларска) — Tchaia (Tchépélaraska) . . . . .	88'2	14'6	989'6
				Луда-Яна — Louda-Yana .	79'4	12'2	806'3
				Рилска — Rilska . . . . .	52'9	36'8	362'3
				Джерманъ — Djerman . . .	49'8	43'8	760'5
				Ибъръ — Ibar . . . . .	19'0	72'2	51'2

По морски и рѣчни басейни, пространството на България се разпрѣдѣля така:

Par bassins fluviaux et maritimes, la superficie totale de la Bulgarie se répartie comme suit:

Басейни — Bassins	Всичкото пространство La superficie totale	Отъ което — Dont		
		за сѣверна България pour la Bulgarie du Nord	за южна България pour la Bulgarie du Sud	за югозападна България pour la Bulgarie du Sud-Ouest
квadratни километри — kilomètres carrés				
<b>I. Черноморски басейнъ — Bassin de la mer Noire.</b>				
<i>A. Чрез Дунавъ — Par le Danube.</i>				
а. На югъ отъ Стара планина — отъ югозападна България — Au Sud de Stara-Planina — de la Bulgarie du Sud-Ouest . . . . .	1,634·182	—	—	1,634·182
б. На сѣверъ отъ Стара планина — до вододѣла Русе—Варна — Au Nord de Stara-Planina — jusqu'à la ligne de partage des eaux Roussé—Varna . . . . .	35,834·834	31,688·534	—	4,146·300
в. Отъ вододѣла Русе—Варна до вододѣла къмъ селата Дервентъ, Балъджа—къмъ Кюстенджа — De la ligne de partage des eaux Roussé—Varna jusqu'à celle de Derwent, Ballidja — vers Kustenja . . . . .	9,395·579	9,395·579	—	—
<i>Всичко — Total . . . . .</i>	<i>46,864·595</i>	<i>41,084·113</i>	<i>—</i>	<i>5,780·482</i>
<i>B. Направо въ Черно море — Directement dans la mer Noire.</i>				
а. На сѣверъ отъ Еминѣ бурунъ — Au Nord d'Eminé bouroun . . . . .	10,899·603	9,368·344	1,031·259	—
б. На югъ отъ Еминѣ бурунъ — до границата — Au Sud d'Eminé bouroun — jusqu'à la frontière . . . . .	4,470·845	—	4,470·845	—
<i>Всичко — Total . . . . .</i>	<i>14,870·448</i>	<i>9,368·344</i>	<i>5,502·104</i>	<i>—</i>
<b>Всичко въ Черно море — Total dans la mer Noire . . . . .</b>	<b>61,735·043</b>	<b>50,452·457</b>	<b>5,502·104</b>	<b>5,780·482</b>
<b>II. Бѣломорски басейнъ — Bassin de la mer Egée.</b>				
<i>A. Чрез р. Марица — Par la Maritza . . . . .</i>	<i>27,468·625</i>	<i>—</i>	<i>27,468·625</i>	<i>—</i>
<i>B. Чрез р. Струма — Par la Strouma . . . . .</i>	<i>5,519·640</i>	<i>—</i>	<i>—</i>	<i>5,519·640</i>
<b>Всичко въ Бѣло море — Total dans la mer Egée . . . . .</b>	<b>32,988·265</b>	<b>—</b>	<b>27,468·625</b>	<b>5,519·640</b>
<b>III. Ватрѣшни басейни — Bassins intérieurs.</b>				
<b>Всичко ватрѣшни басейни — Total des bassins intérieurs . . . . .</b>	<b>499·892</b>	<b>231·221</b>	<b>6·905</b>	<b>258·766</b>
<b>A всичко за цѣла България — Total général pour la Bulgarie entière . . . . .</b>	<b>95,223·200</b>	<b>50,686·678</b>	<b>32,977·634</b>	<b>11,558·888</b>



## II. Метеорология — Météorologie.

Общи метеорологически наблюдения въ по-характернитѣ пунктове прѣзь 1909 г., по мѣсеци.  
Observations météorologiques générales aux lieux les plus caractéristiques, en 1909, par moyennes mensuelles.

### 1. Атмосферно налѣгане, температура, влажность, облачность.

1. Pression atmosphérique, température, humidité, nébulosité.

Мѣсеци — Mois	Атмосферно налѣгане Pression atmosphérique			Температура на въздуха — Température de l'air C°								Влажность Humidité de l'air		Облачность 0—10 Nébulosité		
	Срѣдно Moyenne	Макимумъ Maximum	Минимумъ Minimum	Срѣдно Moyenne	Срѣдно Moyenne		Абсолютна — Absolue			Абсолютна Absolue	Въ % Relative					
					Макимумъ Maximum	Минимумъ Minimum	Макимумъ Maximum	День Jour	Минимумъ Minimum			День Jour				
София — Sophia, H = 550 m													φ = 42° 42'		λ = 23° 20'	
Януарий — Janvier . .	717'3	726'9	703'9	- 4'0	- 0'3	- 7'5	9'1	15	- 20'6	30	3'0	81	6'5			
Февруарий — Février . .	713'2	721'8	705'0	- 6'7	- 1'5	- 12'0	7'3	5	- 25'5	11	2'4	79	6'7			
Мартъ — Mars . . . . .	709'4	717'6	700'3	4'7	9'8	0'6	18'9	31	- 11'3	11	5'2	78	6'4			
Априлъ — Avril . . . . .	713'7	719'0	703'0	11'7	17'8	5'2	23'9	27	- 2'8	7	5'8	58	5'0			
Май — Mai . . . . .	714'3	721'3	705'9	15'6	22'4	9'4	31'1	18	- 1'8	9	8'5	64	5'3			
Юний — Juin . . . . .	713'4	720'8	708'3	18'9	25'3	12'3	31'1	24	7'7	2	9'6	60	3'9			
Юлий — Juillet . . . . .	713'3	718'5	704'9	21'5	29'0	13'9	36'4	28	9'2	11	10'0	54	2'4			
Августъ — Août . . . . .	713'9	719'9	710'0	21'6	29'0	15'4	33'5	3	11'7	16	11'1	60	3'9			
Септемврий — Septembre	714'3	719'6	707'7	16'8	22'7	12'1	28'4	12	8'0	9	10'5	75	5'2			
Октомврий — Octobre . .	715'9	720'1	706'5	11'0	17'2	5'9	22'4	9	- 0'5	28	7'9	80	3'4			
Ноемврий — Novembre . .	711'3	719'6	699'0	3'9	7'7	1'0	15'3	17	- 7'2	26	5'5	87	8'8			
Декемврий — Décembre .	713'7	723'8	706'5	3'0	6'4	- 0'1	13'0	24	- 6'6	18	5'1	87	7'1			
Срѣдно — Moyenne 1909	713'6	726'9	699'0	9'8	15'4	4'7	36'4	28/VII	- 25'5	11/II	7'0	72	5'4			
" " 1903	715'1	730'2	698'8	9'8	15'4	4'8	34'7	16/VIII	- 20'5	13/I	6'5	68	5'3			
" " 1907	715'0	739'3	696'0	9'2	14'8	4'0	33'3	3/VII	- 20'0	23/I	6'7	70	4'9			
" " 1903	714'1	727'2	693'2	9'7	15'2	4'7	31'0	2/VI	- 13'7	25/XII	7'1	73	5'4			
" 1901—1905	714'9	729'4	694'8	9'9	15'5	5'0	35'8	27/VIII 905	- 21'4	15/XII 902	7'1	72	5'3			
Плѣвентъ — Pléven, H = 105 m													φ = 43° 24'		λ = 24° 37'	
Януарий — Janvier . .	756'9	768'4	739'5	- 5'8	- 0'3	- 10'3	9'5	16	- 25'1	3	2'9	87	6'6			
Февруарий — Février . .	751'6	762'7	741'6	- 4'7	- 0'4	- 8'6	7'1	6	- 17'9	11	2'9	85	7'2			
Мартъ — Mars . . . . .	747'0	755'5	738'4	4'3	9'7	0'3	18'3	30	- 4'2	12	5'5	86	7'0			
Априлъ — Avril . . . . .	750'6	760'2	738'7	12'7	19'7	6'2	31'5	27	- 3'8	7	7'2	64	4'6			
Май — Mai . . . . .	751'1	758'9	743'0	17'2	23'8	10'5	31'4	18	0'4	9	10'4	70	5'4			
Юний — Juin . . . . .	748'8	757'0	743'5	20'8	28'0	14'0	34'7	24	9'2	18	11'4	62	4'3			
Юлий — Juillet . . . . .	748'8	755'0	739'8	24'4	32'5	15'8	39'7	27	12'8	2	12'3	54	3'0			
Августъ — Août . . . . .	749'7	755'4	745'3	24'1	32'3	16'9	36'8	6	13'1	28	13'2	60	4'2			
Септемврий — Septembre	750'4	756'1	742'3	19'7	27'2	14'1	34'6	13	10'0	9	11'9	70	5'4			
Октомврий — Octobre . .	753'3	758'2	742'7	12'3	18'6	7'5	25'3	8	2'2	29	9'0	83	4'3			
Ноемврий — Novembre . .	749'0	758'6	737'2	4'9	8'4	2'4	17'5	14	- 6'6	29	6'1	90	8'1			
Декемврий — Décembre .	751'7	765'7	742'3	1'2	5'1	- 1'8	14'4	25	- 7'3	15	4'7	90	7'3			
Срѣдно — Moyenne 1909	750'7	768'4	737'2	10'9	17'0	5'6	39'7	27/VII	- 25'1	3/I	8'1	75	5'6			
" " 1908	752'1	772'2	733'9	11'0	17'9	5'5	41'6	16/VIII	- 17'0	6/I	7'3	70	5'4			
" " 1907	*	*	*	*	*	*	*	*	*	*	*	*	*			
1 " 1903	752'5	769'9	731'0	10'8	17'0	6'0	36'3	2/VI	- 12'1	6/I	8'1	77	5'3			
" 1901—1905	753'3	771'3	732'0	11'0	16'8	6'0	39'0	21/VII 903	- 19'2	4/I 901	7'6	72	5'7			

\* Не е имало редовни наблюдения прѣзь 1907 год. — Pour 1907 manquent des observations régulières.

**Атмосферно налягане, температура, влажност, облачност.**  
**Pression atmosphérique, température, humidité, nébulosité.**

Месеци — Mois	Атмосферно налягане Pression atmosphérique			Температура на въздуха — Température de l'air C°								Влажност Humidité de l'air		Облачност 0—10 Nébulosité	
	Срѣдно Moyenne	Максимумъ Maximum	Минимумъ Minimum	Срѣдна Moyenne	Срѣдна Moyenne				Абсолютна — Absolue				Абсолютна Absolue		Въ % Relative
					Максимумъ Maximum	Минимумъ Minimum	Максимумъ Maximum	День Jour	Минимумъ Minimum	День Jour					
<b>Ломъ — Lom, H = 40 m</b>													$\varphi = 43^{\circ} 24'$ $\lambda = 23^{\circ} 14'$		
Януарий — Janvier . .	765'9	777'0	749'3	- 7'1	- 3'0	-11'6	8'2	15	- 25'5	3	2'7	91	5'6		
Февруарий — Février . .	760'6	771'5	750'5	- 5'7	- 1'4	-10'5	6'4	5	- 22'1	15	2'6	83	5'7		
Мартъ — Mars . . . . .	755'6	763'8	747'2	3'2	6'6	0'2	16'8	31	- 5'8	13	5'2	89	7'3		
Априлъ — Avril . . . . .	758'7	768'4	747'6	13'5	15'6	3'6	31'3	27	- 1'8	7	6'3	57	3'6		
Май — Mai . . . . .	759'0	767'1	749'6	17'3	22'7	11'5	31'3	18	0'6	9	9'8	66	4'3		
Юний — Juin . . . . .	756'6	765'2	750'7	21'3	27'0	14'8	33'3	24	10'8	2	11'1	60	2'6		
Юлий — Juillet . . . . .	756'7	762'8	747'6	22'8	28'8	15'8	35'0	27	12'2	11	12'3	61	1'7		
Августъ — Août . . . . .	757'5	763'1	752'9	22'9	28'6	17'1	32'2	3	13'9	4	13'6	67	5'4		
Септември — Septembre	758'1	763'4	751'1	18'9	24'4	14'1	29'8	1	9'0	9	12'4	77	4'6		
Октомври — Octobre . .	761'1	766'5	750'9	12'8	17'8	8'5	23'1	9	1'4	28	9'5	84	3'0		
Ноември — Novembre . .	757'2	767'3	745'7	5'0	7'5	2'9	13'6	13	- 5'2	27	5'9	87	7'2		
Декември — Décembre	760'1	774'4	751'2	1'0	3'2	- 1'0	10'8	26	- 7'3	15	4'6	91	7'0		
Срѣдно — Moyenne 1909	758'9	777'0	745'7	10'5	14'8	5'4	35'0	27/VII	- 25'5	3/I	8'0	76	4'7		
" " 1908	760'5	781'4	741'5	11'3	16'1	6'4	37'0	7/VI	- 18'6	6/I	7'2	69	4'5		
" " 1907	760'2	793'2	741'0	10'7	15'7	5'0	34'6	3/VII	- 24'6	25/I	7'0	70	4'5		
" " 1906	759'2	777'3	737'9	11'2	15'8	6'3	33'4	2/VI	- 11'5	6/I	7'9	74	4'7		
" 1901—1905	760'0	779'2	738'4	10'8	15'8	6'3	35'8	9/VIII 1904	- 20'1	15'XII 1902	8'0	75	5'3		
<b>Варна — Varna, H = 35 m</b>													$\varphi = 43^{\circ} 12'$ $\lambda = 27^{\circ} 55'$		
Януарий — Janvier . .	764'4	775'3	751'0	- 1'8	1'9	- 4'7	11'2	10	- 14'8	2	-	-	7'0		
Февруарий — Février . .	759'4	770'6	747'4	- 2'3	2'2	- 6'1	9'7	5	- 11'8	15	-	-	6'7		
Мартъ — Mars . . . . .	756'1	765'1	744'6	4'7	8'6	2'2	14'0	3	- 4'4	11	5'6	87	7'9		
Априлъ — Avril . . . . .	758'9	767'0	748'3	10'4	15'5	6'4	32'5	27	- 0'5	7	6'6	70	5'5		
Май — Mai . . . . .	760'1	768'3	751'7	14'4	19'8	9'9	28'3	25	2'6	9	9'2	73	4'8		
Юний — Juin . . . . .	756'9	765'1	751'0	19'2	25'1	14'5	30'2	7	11'5	18	12'0	72	4'3		
Юлий — Juillet . . . . .	756'9	762'6	749'3	22'3	28'6	16'8	33'0	27	13'5	2	13'9	68	2'2		
Августъ — Août . . . . .	757'2	762'5	752'1	23'5	30'1	18'6	33'8	9	13'7	22	14'2	66	2'9		
Септември — Septembre	757'5	764'5	751'0	20'7	26'8	16'9	32'1	1	13'0	30	13'2	71	4'7		
Октомври — Octobre . .	760'7	766'2	751'6	14'4	18'9	10'9	23'8	10	4'4	28	9'9	79	4'5		
Ноември — Novembre . .	756'7	767'5	744'9	7'8	11'8	5'3	21'1	17	- 4'2	26	7'1	86	7'7		
Декември — Décembre	760'1	772'4	752'3	6'0	10'0	2'8	16'3	4	- 7'7	19	6'2	85	6'7		
Срѣдно — Moyenne 1909	758'6	775'3	744'6	11'6	16'6	7'8	33'8	9/VIII	- 14'3	2/I	-	-	5'4		
" " 1903	760'1	778'2	741'1	11'3	16'3	7'2	35'5	15/V	- 11'2	3/I	8'2	74	5'4		
" " 1907	760'2	790'9	742'5	11'0	16'3	7'0	35'1	8/VIII	- 19'2	22/I	8'5	75	5'4		
" " 1906	758'9	775'5	738'2	12'1	17'7	8'1	35'6	7/VII	- 10'0	2/I	8'9	76	5'2		
" 1901—1905	759'9	776'9	738'0	11'8	16'8	7'7	38'3	31/VIII 1902	- 14'0	2/I 1905	8'7	75	5'3		

Атмосферно налягане, температура, влажност, облачност.

Pression atmosphérique, température, humidité, nébulosité.

Мѣсеци — Mois	Атмосферно налягане Pression atmosphérique			Температура на въздуха — Température de l'air C°							Влажност Humidité de l'air		Облачност 0—10 Nébulosité	
	Срѣдно Moyenne	Максимумъ Maximum	Минимумъ Minimum	Срѣдна Moyenne	Срѣдна Moyenne			Абсолютна — Absolue			Абсолютна Absolue	Въ % Relative		
					Максимумъ Maximum	Минимумъ Minimum	Максимумъ Maximum	Дѣнь Jour	Минимумъ Minimum	Дѣнь Jour				
Пловдивъ — Plovdiv, H = 160 m											φ = 42° 9'		λ = 24° 45'	
Януарий — Janvier . .	752'3	762'9	738'7	- 1'2	2'3	- 4'4	12'5	15	- 15'4	31	3'6	81	6'3	
Февруарий — Février . .	748'1	759'1	739'6	- 4'1	0'2	- 8'4	10'2	5	- 18'6	11	2'7	78	6'4	
Мартъ — Mars . . . . .	743'8	752'8	734'0	6'7	10'5	3'1	16'9	17	- 1'1	3	6'0	81	6'5	
Априлъ — Avril . . . . .	747'2	754'5	735'9	13'4	19'2	7'9	29'2	27	- 0'5	7	7'1	64	4'4	
Май — Mai . . . . .	747'8	756'4	738'7	17'6	23'2	11'5	31'1	18	3'1	9	9'5	65	5'3	
Юний — Juin . . . . .	745'6	753'5	740'8	22'1	28'5	16'0	33'2	24	12'2	2	10'8	56	4'4	
Юлий — Juillet . . . . .	745'5	751'0	739'2	24'7	31'9	16'9	37'2	29	11'0	15	11'0	49	2'6	
Августъ — Août . . . . .	746'2	752'4	741'4	23'8	30'4	18'2	35'2	1	15'3	20	11'9	56	4'3	
Септемврий — Septembre	746'6	753'6	738'8	20'6	26'8	15'3	32'4	2	12'2	23	11'2	64	4'8	
Октомврий — Octobre . .	749'4	753'8	739'3	13'8	19'9	8'6	24'1	7	1'4	23	8'9	74	4'3	
Ноемврий — Novembre . .	745'3	755'3	734'5	7'0	11'0	4'6	20'0	19	- 1'8	26	6'9	85	8'2	
Декемврий — Décembre . .	748'5	759'6	741'0	4'2	7'7	1'3	14'0	22	- 2'7	19	5'6	88	7'6	
Срѣдно — Moyenne 1909	747'2	762'9	734'0	12'4	17'6	7'5	37'2	29/VII	- 18'6	11/II	7'9	70	5'4	
" " 1908	748'7	767'8	731'3	12'4	17'6	7'4	36'9	16/VIII	- 12'9	13/I	7'3	66	5'4	
" " 1907	748'9	778'6	731'8	11'8	16'9	7'1	36'7	3/VII	- 15'3	23/I	7'3	67	5'1	
" " 1906	747'9	762'9	728'6	12'1	17'2	7'7	34'0	5/VIII	- 9'1	5/II	8'0	71	5'1	
" 1901—1905	748'6	764'5	728'3	12'3	17'4	7'7	33'2	31/VIII 1902	- 18'8	15/XII 1902	7'9	70	5'5	
Хасково — Haskovo, H = 195 m											φ = 41° 56'		λ = 25° 35'	
Януарий — Janvier . .	749'6	759'7	736'0	- 1'8	4'3	- 6'3	12'9	9	- 19'0	30	3'7	83	6'8	
Февруарий — Février . .	745'0	756'2	736'3	- 4'9	2'8	- 10'9	10'9	5	- 23'2	11	2'8	80	6'5	
Мартъ — Mars . . . . .	741'0	750'2	730'6	7'1	13'6	2'2	19'9	24	- 1'9	2	6'4	84	7'0	
Априлъ — Avril . . . . .	744'6	751'8	734'4	12'9	20'9	5'9	31'9	27	- 0'9	7	7'6	69	5'4	
Май — Mai . . . . .	745'1	753'2	736'5	17'6	26'0	9'0	32'7	26	1'4	9	9'4	63	5'2	
Юний — Juin . . . . .	742'9	750'9	737'4	21'6	29'6	13'8	34'8	23	10'7	19	10'9	56	4'2	
Юлий — Juillet . . . . .	742'7	748'2	736'0	24'8	33'4	15'6	39'3	29	11'4	3	10'9	49	3'0	
Августъ — Août . . . . .	743'5	749'5	738'9	24'8	33'5	15'8	36'8	6	11'0	22	11'7	52	4'0	
Септемврий — Septembre	743'9	750'8	736'2	21'2	29'8	14'1	35'8	2	10'0	27	11'4	63	4'8	
Октомврий — Octobre . .	746'8	751'0	737'4	13'4	22'2	6'7	27'3	9	- 1'6	28	8'8	76	4'1	
Ноемврий — Novembre . .	742'3	752'4	731'0	7'7	12'6	4'0	22'4	19	- 5'1	26	7'1	87	8'0	
Декемврий — Décembre . .	745'6	756'7	738'3	4'4	9'1	0'5	18'1	26	- 5'4	19	5'8	89	7'5	
Срѣдно — Moyenne 1909	744'4	759'7	730'6	12'4	19'8	5'9	39'3	29/VII	- 23'2	11/II	8'0	71	5'3	
" " 1908	746'1	764'2	729'8	12'3	20'0	6'0	41'4	16/VIII	- 18'0	13/I	8'0	70	5'8	
" " 1907	746'2	775'4	730'0	11'4	*	5'3	37'5	8/VIII	- 19'9	24/I	8'0	72	6'1	
" " 1906	745'2	760'3	726'4	11'8	*	6'4	*	*	- 12'1	6/II	8'5	75	5'5	
" 1901—1905	746'1	761'4	726'5	12'1	*	*	(40-2)	31/VIII 1902	- 20'0	11/XII 1902	8'1	72	5'7	
* Не е имало редовни наблюдения. — Il manque des observations régulières.														

## 2. Валежъ — Précipitation.

Мѣсеци — Mois	Валежъ въ мм. Précipit. en mm.			Брой на днитѣ съ — Nombre de jours de																
	Сума Somme	Максимумъ Maximum	День Jour	Валежъ Précipitation			Дъждъ Pluie	Снѣгъ Neige	Градъ (суграшница) Grêle (grésil)	Гръмогвица Orage	Мъгла Brouillard	Слѣженъ покривъ Couvert. de neige	Облачностъ < 2 Nébulosité	Облачностъ > 8 Nébulosité	Температура Température					
				0.1 mm.   \	0.2 mm.   \	1.0 mm.   \									Макс. 0 Max.	Мин. 0 Min.	Макс. 25 Max.			
София — Sophia, II = 550 m															φ = 42° 42'			λ = 23° 20'		
Януарий — Janvier . .	44'4	19'8	19	7	7	7	5	11	(1)	0	14	22	5	14	15	28	0			
Февруарий — Février .	42'6	18'4	9	8	7	5	2	14	(1)	0	14	28	3	12	18	28	0			
Мартъ — Mars . . . . .	104'8	28'8	10	17	15	11	17	4	(4)	0	5	13	4	13	0	14	0			
Априлъ — Avril . . . . .	17'1	8'6	14	9	7	3	11	1	0	2	0	0	8	8	0	3	5			
Май — Mai . . . . .	79'9	23'5	31	10	10	8	15	1	(1)	6	0	0	7	10	0	1	12			
Юлий — Juin . . . . .	14'8	4'8	9	6	6	5	14	0	1	5	0	0	11	4	0	0	19			
Юлий — Juillet . . . . .	26'6	10'0	5	7	6	4	8	0	0	5	0	0	18	2	0	0	26			
Августъ — Août . . . . .	47'2	15'3	12	10	10	5	13	0	0	12	0	0	10	1	0	0	27			
Септемврий — Septembre	72'4	19'4	7	16	16	11	16	0	0	4	0	0	7	9	0	0	10			
Октомврий — Octobre .	27'5	10'8	11	7	6	4	7	0	0	1	17	0	14	5	0	1	0			
Ноемврий — Novembre	127'7	21'5	22	20	19	16	18	11	(4)	0	12	8	0	22	2	12	0			
Декемврий — Décembre	30'2	13'8	31	10	8	6	11	7	0	0	16	1	2	15	1	16	0			
Срѣдно — Moyenne 1909	635'2	26'8	10/III	127	117	85	137	49	1(11)	35	78	72	89	115	36	103	99			
" " 1908	493'0	27'5	30/VII	107	103	74	132	59	3(13)	27	35	64	83	109	23	168	97			
" " 1907	484'0	33'8	1/VI	107	99	66	112	62	2(7)	36	42	83	105	97	23	126	89			
" " 1906	682'9	42'7	17/V	137	123	100	151	51	7(9)	51	66	52	81	106	16	106	62			
" 1901—1905	574'0	41'2	21/VI 1903	122	113	83	134	42	7(6)	35	49	44	87	103	27	100	81			
Плѣвень — Pléven, II = 105 m															φ = 43° 24'			λ = 24° 37'		
Януарий — Janvier . .	30'1	13'9	1	9	8	3	4	8	0	0	8	31	0	12	16	30	0			
Февруарий — Février .	33'3	18'5	9	12	11	7	1	10	0	0	4	23	5	17	16	26	0			
Мартъ — Mars . . . . .	68'4	26'6	10	13	12	10	12	4	(2)	0	11	16	5	16	0	16	0			
Априлъ — Avril . . . . .	10'1	7'2	14	6	5	2	9	1	0	1	3	0	14	8	0	1	7			
Май — Mai . . . . .	91'6	34'8	7	12	11	8	13	0	1	4	1	0	4	9	0	0	14			
Юний — Juin . . . . .	45'7	23'9	7	10	9	5	10	0	1	6	0	0	7	3	0	0	22			
Юлий — Juillet . . . . .	17'7	6'2	6	6	6	6	6	0	0	4	0	0	15	0	0	0	29			
Августъ — Août . . . . .	30'6	10'1	8	7	6	6	12	0	0	10	1	0	7	4	0	0	30			
Септемврий — Septembre	72'4	35'7	30	11	11	8	15	0	0	4	5	0	4	6	0	0	22			
Октомврий — Octobre .	30'4	11'7	5	8	8	5	8	0	0	0	13	0	8	6	0	0	1			
Ноемврий — Novembre	139'6	33'1	7	19	17	13	14	3	(1)	0	8	7	2	21	2	10	0			
Декемврий — Décembre	33'1	14'3	31	10	11	5	9	3	(1)	0	9	14	1	16	6	24	0			
Срѣдно — Moyenne 1909	608'0	35'7	30/IX	123	115	78	113	29	2(4)	29	63	96	69	118	40	107	125			
" " 1908	531'4	35'2	30/VII	135	125	87	114	30	5(3)	38	61	54	76	99	18	107	130			
" " 1907	*	*	*	*	*	*	*	*	*	*	*	*	*	*	*	*	*			
" " 1906	773'3	39'9	16/VII	132	119	90	115	35	5(3)	41	70	33	88	107	20	91	97			
" 1901—1905	562'8	100'3	18/VII 1903	105	101	74	103	25	2(2)	23	52	34	62	110	23	98	110			

\* Не е имало редовни наблюдения прѣзъ 1907 год. — Pour 1907 manquent des observations régulières.



Валезь — Précipitation.

Мѣсеци — Mois	Валезь въ мм. Précipit. en mm.			Брой на днитѣ съ — Nombre de jours de																	
	Сума Somme	Максимумъ Maximum	День Jour	Валезь Précipitation			Дъждь Pluie	Снѣгъ Neige	Градъ (суграшина) Grêle (grésil)	Гръмогваца Orage	Мъгла Brouillard	Снѣженна покрива Couvert. de neige	Облачностъ < 2 Nébulosité < 2	Облачностъ > 8 Nébulosité > 8	Температура Température						
				0-1 mm.	0-2 mm.	1-0 mm.									Макс. V   Max.	Мин. V   Min.	Макс. Δ   Max.				
Ломъ — Lom, H = 40m																φ = 43° 24'			λ = 23° 14'		
Януарий — Janvier . .	34'8	11'7	20	10	9	6	4	8	0	0	16	31	5	11	16	29	0				
Февруарий — Février .	43'4	17'7	9	11	11	7	2	11	0	0	9	28	7	10	22	26	0				
Мартъ — Mars . . . .	75'3	30'0	10	16	15	11	13	3	0	0	16	22	5	19	1	16	0				
Априль — Avril . . . .	18'7	8'7	4	6	6	5	6	1	0	1	0	0	11	5	0	1	4				
Май — Mai . . . . .	82'3	48'6	29	12	12	7	15	0	3	4	0	0	8	6	0	0	12				
Юний — Juin . . . . .	21'3	8'3	9	7	7	5	7	0	0	2	0	0	10	0	0	0	21				
Юлий — Juillet . . . .	54'4	37'5	5	6	5	5	7	0	0	2	0	0	20	0	0	0	26				
Августъ — Août . . . .	66'5	35'0	8	6	5	4	11	0	0	6	0	0	11	1	0	0	28				
Септемврий — Septembre	62'0	20'3	30	13	13	9	13	0	0	2	3	0	7	6	0	0	12				
Октомврий — Octobre .	25'6	10'5	10	5	5	5	7	0	0	1	19	0	17	4	0	0	0				
Ноемврий — Novembre	122'6	47'6	7	19	19	16	16	2	0	0	9	7	5	17	2	7	0				
Декемврий — Décembre	58'9	24'2	31	13	12	9	11	4	0	0	18	15	4	15	7	19	0				
Срѣдно — Moyenne 1909	666'3	48'6	29/V	124	119	89	112	29	3	18	90	103	110	94	43	98	103				
" " 1903	344'1	22'4	10/XI	103	99	69	110	34	(8)	13	43	44	107	75	20	81	112				
" " 1907	350'2	39'3	4/VI	99	93	63	85	42	(4)	8	58	76	136	88	29	110	115				
" " 1903	527'3	27'2	21/IX	128	122	84	123	31	(3)	33	98	51	107	89	31	89	84				
" " 1901-1905	542'8	71'6	1/X 1901	100	97	71	106	24	2(2)	20	101	53	93	113	25	90	94				
Варна — Varna, H = 35m																φ = 43° 12'			λ = 27° 55'		
Януарий — Janvier . .	8'3	3'7	1	5	4	3	2	3	0	0	0	5	2	12	13	25	0				
Февруарий — Février .	18'2	6'7	9	9	8	5	4	8	0	0	0	20	4	13	9	23	0				
Мартъ — Mars . . . .	47'5	23'6	10	11	11	7	15	5	0	0	6	3	2	20	0	6	0				
Априль — Avril . . . .	4'1	2'9	11	4	4	1	11	0	(1)	2	2	0	5	8	0	1	3				
Май — Mai . . . . .	2'8	2'7	26	2	1	1	7	0	1	2	4	0	6	3	0	0	4				
Юний — Juin . . . . .	78'0	22'1	18	13	13	10	15	0	1	9	0	0	8	3	0	0	14				
Юлий — Juillet . . . .	4'7	2'3	4	5	5	2	5	0	0	1	0	0	17	1	0	0	28				
Августъ — Août . . . .	7'2	7'2	15	1	1	1	4	0	0	3	0	0	13	3	0	0	31				
Септемврий — Septembre	81'3	34'2	7	9	7	4	13	0	1	5	1	0	7	5	0	0	22				
Октомврий — Octobre .	125'1	56'6	5	7	7	7	10	0	0	3	1	0	8	5	0	0	0				
Ноемврий — Novembre	117'7	21'8	24	14	14	14	15	1	0	1	0	5	2	19	1	7	0				
Декемврий — Décembre	11'8	8'0	31	5	4	3	8	2	0	0	4	2	5	16	1	8	0				
Срѣдно — Moyenne 1909	506'7	56'6	5/X	85	79	58	109	19	3(1)	26	18	35	79	103	24	75	102				
" " 1908	439'4	31'8	2/X	91	86	55	97	25	2(1)	17	25	24	83	111	9	75	101				
" " 1907	454'3	36'8	5/VII	105	93	63	100	39	2	8	33	42	91	109	18	90	94				
" " 1903	535'4	56'5	21/VIII 14/VII	115	109	77	106	18	1(1)	20	28	5(4)	94	103	9	52	100				
" " 1901-1905	512'5	98'3	14/VII 1901	90	94	68	91	16	1(2)	16	35	24	87	98	14	64	95				

## Валезъ — Précipitation.

Мѣсеци — Mois	Валезъ въ мм. Précipit. en mm.			Брой на дниѣ съ — Nombre de jours de													
	Сума Somme	Максимумъ Maximum	День Jour	Валезъ Précipitation			Дъждъ Pluie	Снѣгъ Neige	Граждъ (суграина) Grêle (grésil)	Гръмогевина Orage	Мъгла Brouillard	Снѣженъ покрывъ Couvert. de neige	Облачностъ < 2 Nébulosité < 2	Облачностъ > 8 Nébulosité > 8	Температура Température		
				0-1 mm. ≧	0.2 mm. ≧	1-0 mm. ≧									Макс. ≧ 0 Max.	Мин. ≧ 0 Min.	Макс. ≧ 25 Max.
				≧	≧	≧									≧	≧	≧
<b>Пловдивъ — Plovdiv, H = 160m</b>															$\varphi = 42^{\circ} 9'$ $\lambda = 24^{\circ} 45'$		
Януарий — Janvier . .	84'7	26'0	20	7	7	6	3	6	0	0	7	23	5	13	10	24	0
Февруарий — Février .	58'2	29'5	9	5	5	4	0	5	0	0	4	25	5	13	17	25	0
Мартъ — Mars . . . . .	64'9	22'1	10	13	13	9	14	2	0	0	7	6	5	14	0	5	0
Априлъ — Avril . . . . .	36'4	17'5	15	7	7	6	8	1	0	0	0	0	11	7	0	1	7
Май — Mai . . . . .	41'5	8'2	21	11	11	10	15	0	0	7	0	0	7	8	0	0	13
Юний — Juin . . . . .	27'7	11'7	14	9	9	5	9	0	0	5	0	0	6	3	0	0	25
Юлий — Juillet . . . . .	8'2	6'8	6	2	2	2	2	0	0	4	0	0	15	0	0	0	29
Августъ — Août . . . . .	33'6	11'5	14	8	7	6	10	0	0	6	0	0	9	5	0	0	29
Септември — Septembre	106'5	50'5	7	10	9	5	13	0	0	8	0	0	9	6	0	0	23
Октомври — Octobre .	12'1	8'0	5	5	4	2	7	0	0	0	1	0	11	6	0	0	0
Ноември — Novembre .	121'2	35'9	8	19	19	15	17	2	0	0	5	4	0	18	0	4	0
Декември — Décembre	40'4	20'3	13	6	5	5	7	0	(1)	0	7	0	3	18	0	11	0
Срѣдно — Moyenne 1909	635'4	50'6	7/IX	102	98	75	105	16	(1)	30	31	58	86	111	27	70	128
" " 1903	364'6	24'5	19/III	94	93	69	97	18	0	20	12	40	78	102	13	64	119
" " 1907	337'8	19'0	9/I	84	83	55	73	26	1(1)	19	11	33	87	89	14	86	115
" " 1906	505'2	34'2	22/XI	108	104	73	114	19	3	36	16	26	98	95	7	65	95
" " 1901—1905	433'3	60'5	10/VII 905	86	84	62	92	17	2	23	27	32	83	118	16	65	111
<b>Хасково — Haskovo, H = 195m</b>															$\varphi = 41^{\circ} 56'$ $\lambda = 25^{\circ} 35'$		
Януарий — Janvier . .	86'2	27'3	21	10	10	6	5	7	0	0	3	20	3	14	8	27	0
Февруарий — Février .	84'9	27'1	14	9	9	8	1	8	0	0	1	25	2	10	7	28	0
Мартъ — Mars . . . . .	64'8	15'2	15	12	12	9	12	1	0	0	5	4	4	17	0	12	0
Априлъ — Avril . . . . .	47'2	18'5	15	9	9	6	10	2	1	2	1	1	5	7	0	3	8
Май — Mai . . . . .	36'0	14'2	31	8	8	6	14	0	0	3	0	0	5	7	0	0	18
Юний — Juin . . . . .	41'9	22'6	9	10	10	6	11	0	0	5	0	0	7	1	0	0	27
Юлий — Juillet . . . . .	26'9	8'9	20	10	10	6	11	0	0	8	0	0	14	1	0	0	30
Августъ — Août . . . . .	4'4	2'5	13	7	6	1	12	0	0	5	0	0	10	3	0	0	31
Септември — Septembre	47'0	19'9	7	9	8	6	11	0	0	5	0	0	4	5	0	0	27
Октомври — Octobre .	21'9	7'9	15	4	4	4	6	0	0	2	1	0	12	3	0	2	8
Ноември — Novembre .	166'3	46'1	8	18	18	13	19	2	0	2	6	2	1	19	0	6	0
Декември — Décembre	57'7	25'4	31	10	9	5	10	1	0	0	15	0	1	16	0	12	0
Срѣдно — Moyenne 1909	685'2	46'1	8/XI	116	113	76	122	21	1	32	32	52	68	100	15	90	149
" " 1903	514'4	34'9	19/III	104	103	74	112	24	1	32	11	31	60	107	4	81	138
" " 1907	437'4	41'5	9/I	93	91	68	92	32	(3)	30	62	59	46	120	*	112	*
" " 1906	822'9	73'0	22/VIII	117	115	85	115	23	3(2)	37	95	47	67	117	*	75	*
" " 1901—1905	525'5	44'7	28/X 1904	91	87	63	104	22	2(3)	26	96	33	92	115	*	*	*

\* Не е имало редовни наблюдения. — Il manque des observations régulières.

3. Вѣтрове — Vents.

Мѣсеци — Mois	Брой на вѣтровеѣ споредъ тѣхната посока Nombre des vents suivant leur direction									Брой на днитѣ съ силенъ вѣтеръ Nombre de jours de vent fort
	N	NE	E	SE	S	SW	W	NW	Тахо врѣме Calme	
<b>София — Sophia, H = 550 m</b>									$\varphi = 42^{\circ} 42'$ $\lambda = 23^{\circ} 20'$	
Януарий — Janvier . . . . .	6	5	12	9	2	0	8	13	38	0
Февруарий — Février . . . . .	2	5	10	9	0	0	11	20	27	0
Мартъ — Mars . . . . .	4	3	7	16	1	3	8	10	41	0
Априлъ — Avril . . . . .	5	8	5	3	0	8	16	17	28	0
Май — Mai . . . . .	0	8	16	24	2	4	6	8	25	0
Юний — Juin . . . . .	6	4	2	2	0	4	16	21	35	1
Юлий — Juillet . . . . .	9	9	6	5	6	3	7	15	33	2
Августъ — Août . . . . .	3	7	11	13	4	5	10	7	33	0
Септемврий — Septembre . . . . .	2	1	8	5	4	2	20	16	32	0
Октомврий — Octobre . . . . .	0	5	10	10	2	1	3	5	57	1
Ноемврий — Novembre . . . . .	1	2	6	9	0	1	24	12	35	1
Декемврий — Décembre . . . . .	5	8	8	12	3	1	4	5	47	0
Всячко — Total 1909	43	65	101	117	24	32	133	149	431	5
" " 1908	27	71	99	136	19	44	160	225	317	15
" " 1907	23	71	119	147	14	36	175	182	328	12
" " 1906	16	72	100	129	15	52	194	186	331	9
" 1901—1905	22	73	121	101	11	50	133	143	441	15
<b>Плѣвене — Pléven, H = 105 m</b>									$\varphi = 43^{\circ} 24'$ $\lambda = 24^{\circ} 37'$	
Януарий — Janvier . . . . .	7	8	4	0	0	1	15	9	49	1
Февруарий — Février . . . . .	4	15	1	0	0	3	21	19	21	0
Мартъ — Mars . . . . .	18	8	8	2	0	0	4	23	30	1
Априлъ — Avril . . . . .	6	7	6	1	1	6	11	29	23	5
Май — Mai . . . . .	20	15	10	1	0	0	6	19	22	1
Юний — Juin . . . . .	10	3	0	0	1	3	16	30	27	2
Юлий — Juillet . . . . .	10	10	3	0	2	2	16	23	27	1
Августъ — Août . . . . .	18	22	2	0	0	0	10	17	24	1
Септемврий — Septembre . . . . .	14	11	1	0	0	2	14	21	27	1
Октомврий — Octobre . . . . .	14	19	2	0	0	1	2	9	46	0
Ноемврий — Novembre . . . . .	6	10	1	0	0	0	14	26	33	1
Декемврий — Décembre . . . . .	9	7	8	0	1	0	7	16	45	1
Всячко — Total 1909	136	135	46	4	5	18	136	241	374	14
" " 1908	86	100	115	21	13	38	211	246	268	22
" " 1907	*	*	*	*	*	*	*	*	*	*
" " 1906	26	58	71	14	9	55	232	110	520	13
Срѣдно — Moyenne 1901—1905	46	109	120	64	37	47	208	131	334	14

\* Не е имало редовни наблюдения прѣзь 1907 год. — Pour 1907 manquent des observations régulières.

## Вѣтрове — Vents.

Мѣсци — Mois	Брой на вѣтроветѣ споредъ тѣхната посока Nombre des vents suivant leur direction									Брой на днитѣ съ силентъ вѣтъръ Nombre de jours de vent fort
	N	NE	E	SE	S	SW	W	NW	Тихо врѣме Calme	
<b>Ломъ — Lom, H = 40<sup>m</sup></b>										$\varphi = 43^{\circ} 24'$ $\lambda = 23^{\circ} 14'$
Януарий — Janvier . . . . .	0	9	22	8	8	5	19	1	21	0
Февруарий — Février . . . . .	0	10	12	3	5	3	31	0	20	0
Мартъ — Mars . . . . .	2	16	18	2	4	2	13	2	34	0
Априль — Avril . . . . .	2	12	10	1	6	3	34	8	14	0
Май — Mai . . . . .	2	30	8	3	1	5	15	6	23	0
Юний — Juin . . . . .	0	5	6	0	5	5	42	5	22	2
Юлий — Juillet . . . . .	4	17	3	2	3	3	33	6	22	0
Августъ — Août . . . . .	5	11	10	0	4	4	19	9	31	0
Септември — Septembre . . . . .	3	3	8	7	3	5	30	7	24	0
Октомври — Octobre . . . . .	2	19	15	5	4	7	6	0	35	0
Ноември — Novembre . . . . .	2	10	7	1	3	2	30	7	28	0
Декември — Décembre . . . . .	3	10	18	4	6	4	10	1	37	0
Всичко — Total 1909	25	152	137	36	52	48	282	52	311	2
„ „ 1908	23	163	136	43	50	25	362	60	236	4
„ „ 1907	31	163	138	58	51	65	298	61	230	6
„ „ 1906	39	177	133	87	44	55	305	119	136	7
Срѣдно — Moyenne 1901—1905	29	168	172	76	66	62	290	82	150	22
<b>Варна — Varna, H = 35<sup>m</sup></b>										$\varphi = 43^{\circ} 12'$ $\lambda = 27^{\circ} 55'$
Януарий — Janvier . . . . .	31	1	13	1	1	0	22	24	0	3
Февруарий — Février . . . . .	20	2	15	0	0	0	33	14	0	6
Мартъ — Mars . . . . .	15	11	32	12	0	0	4	19	0	2
Априль — Avril . . . . .	18	11	19	9	0	1	9	23	0	2
Май — Mai . . . . .	23	8	26	17	0	1	6	12	0	0
Юний — Juin . . . . .	12	4	27	5	0	0	29	13	0	1
Юлий — Juillet . . . . .	15	2	22	14	0	1	17	17	5	1
Августъ — Août . . . . .	13	3	24	17	2	1	9	7	17	0
Септември — Septembre . . . . .	12	7	17	4	3	2	21	24	0	0
Октомври — Octobre . . . . .	25	7	9	6	2	1	16	24	3	3
Ноември — Novembre . . . . .	14	1	8	4	2	2	23	35	1	2
Декември — Décembre . . . . .	8	4	15	8	1	4	16	36	1	6
Всичко — Total 1909	206	61	227	97	11	13	205	248	27	26
„ „ 1908	237	84	205	42	27	8	250	176	66	19
„ „ 1907	177	82	152	109	59	83	161	150	122	5
„ „ 1906	105	86	138	133	47	95	161	100	230	7
Срѣдно — Moyenne 1901—1905	100	74	159	118	23	86	170	86	280	15

Вѣтрове — Vents.

Мѣсеци — Mois	Брой на вѣтрововетѣ споредъ тѣхната посока Nombre des vents suivant leur direction									Брой на дниѣ съ силенъ вѣтъръ Nombre de jours de vent fort
	N	NE	E	SE	S	SW	W	NW	Тихо врѣме Calme	
<b>Пловдивъ — Plovdiv, H = 160 m</b>										$\varphi = 42^{\circ} 9'$ $\lambda = 24^{\circ} 45'$
Януарий — Janvier . . . . .	3	0	5	3	1	5	13	5	58	0
Февруарий — Février . . . . .	1	0	5	2	0	4	21	5	46	2
Мартъ — Mars . . . . .	2	3	13	2	0	5	11	4	53	0
Априлъ — Avril . . . . .	3	1	12	8	1	4	10	7	44	0
Май — Mai . . . . .	1	6	24	15	1	2	7	2	35	0
Юний — Juin . . . . .	6	6	8	6	3	7	18	12	24	2
Юлий — Juillet . . . . .	5	1	20	7	0	12	14	3	31	2
Августъ — Août . . . . .	2	3	17	8	3	8	12	11	29	0
Септември — Septembre . . . . .	2	3	4	3	4	22	23	8	21	0
Октомври — Octobre . . . . .	2	0	5	5	5	5	8	1	62	0
Ноември — Novembre . . . . .	1	0	2	2	1	14	13	4	53	0
Декември — Décembre . . . . .	0	0	14	2	1	5	3	2	66	0
Всичко — Total 1909	28	23	129	63	20	93	153	64	522	6
" " 1908	42	16	171	60	24	47	196	77	465	7
" " 1907	33	12	149	37	18	34	221	50	541	6
" " 1906	22	8	117	53	13	89	170	56	567	13
Срѣдно — Moyenne 1901—1905	31	18	176	154	40	144	174	73	295	11
<b>Хасково — Haskovo, H = 195 m</b>										$\varphi = 41^{\circ} 56'$ $\lambda = 25^{\circ} 35'$
Януарий — Janvier . . . . .	14	11	1	0	4	0	1	9	53	0
Февруарий — Février . . . . .	5	6	1	0	0	0	11	16	45	0
Мартъ — Mars . . . . .	7	10	9	4	3	3	2	4	51	0
Априлъ — Avril . . . . .	8	10	6	0	1	5	1	6	53	0
Май — Mai . . . . .	6	21	10	6	4	2	0	0	44	0
Юний — Juin . . . . .	8	4	3	11	0	1	15	8	40	1
Юлий — Juillet . . . . .	8	11	4	3	5	2	3	3	54	2
Августъ — Août . . . . .	11	9	4	1	0	0	0	5	63	0
Септември — Septembre . . . . .	5	0	1	2	1	1	7	9	64	0
Октомври — Octobre . . . . .	5	7	3	1	0	1	2	0	74	1
Ноември — Novembre . . . . .	5	1	2	2	3	0	4	10	63	0
Декември — Décembre . . . . .	1	10	4	1	1	0	1	1	74	2
Всичко — Total 1909	83	100	48	31	22	15	47	71	678	6
" " 1908	117	149	44	38	51	27	51	106	515	1
" " 1907	146	158	65	25	39	25	48	166	423	5
" " 1906	184	128	70	28	44	31	76	158	376	0
Срѣдно — Moyenne 1901—1905	106	101	65	39	62	33	117	149	424	3

Обяснение на знациѣ:  $\varphi$  = географическа ширина;  $\lambda$  = географическа дължина отъ Феро; H = надморска височина; N = сѣверъ; E = изтокъ; S = югъ; W = западъ. — *Explication des signes*:  $\varphi$  = latitude géographique;  $\lambda$  = longitude géographique de Féroë; H = altitude; N = Nord; E = Est; S = Sud; W = Ouest.



### III. Население — Population.

#### 1. Населението на Българското Царство споредъ извършенитѣ прѣброявания.

1. La population du Royaume de Bulgarie d'après les recensements généraux.

Дата на всѣко прѣброяване Date de chaque recensement	Поврхностъ въ кв. килом. Superficie en kilom. carrés	Палично население — Population de fait			Забѣлѣжки — Observations
		отъ мжжки полъ sexe masculin	отъ женски полъ sexe féminin	всичко total	
31 декемврий 1880 <sup>1)</sup> 31 décembre	62,776'8	1,027,803	980,116	2,007,919	{ Княжество България (Сѣверна България) Principauté de Bulgarie (Bulgarie du Nord)
— 1884 <sup>2)</sup>	33,563'7	476,462	466,218	942,680	
— 1887	96,345'5	1,605,389	1,548,986	3,154,375	{ Съединена България (Сѣверна и Южна) La Bulgarie Unie (Bulgarie du Nord et du Sud)
— 1892	96,345'5	1,690,626	1,620,087	3,310,713	
— 1900	96,345'5	1,909,567	1,834,716	3,744,283	
— 1905	96,345'5	2,057,092	1,978,483	4,035,575	
— 1910 <sup>3)</sup>	96,345'5	2,202,598	2,126,510	4,329,108	

<sup>1)</sup> Съгласно протокола на Парижградската топаненска конференция отъ 5 априль 1886 год., Източна-Румелия бѣ при-  
сѣдинена къмъ Българското Княжество, съ изключение на Кърджалийската околия, която имаше 1,639'6 квадратни километри  
поврхностъ и 32,350 жители и която бѣ отстъпена на Турция. — Par l'acte international de Top-Hané (Constantinople),  
en date du 5 avril 1886, la Roumélie Orientale a été annexée à la Principauté de Bulgarie, sauf l'arrondissement de Kirdjaly,  
ayant une superficie de 1,639'6 kilomètres carrés et 32,350 habitants, qui, à la même époque, a été concédé à la Turquie.

#### 2. Увеличение на населението отъ едно прѣброяване до друго.

2. Accroissement de la population d'un recensement au suivant.

Периоди — Périodes	Увеличение — Accroissement								
	прѣзъ периода — pendant la période						срѣдно годишно нарастване въ % proportion pour % de l'accroissement moyen annuel		
	въ абсолютни числа chiffres absolus			на 100 жители pour 100 habitants			мжже hommes	жени femmes	всичко total
	мжже hommes	жени femmes	всичко total	мжже hommes	жени femmes	всичко total			
1880—1887 <sup>1)</sup> } Сѣверна България . . . (Bulgarie du Nord) . . . }	93,159	92,356	185,515	9'06	9'42	9'24	1'25	1'29	1'27
1884—1887 <sup>2)</sup> } Източна Румелия . . . (Roumélie Orientale) . . . }	7,965	10,296	18,261	1'67	2'21	1'94	0'55	0'73	0'64
1887—1892	85,237	71,101	156,338	5'31	4'59	4'96	1'04	0'90	0'97
1892—1900	218,941	214,629	433,570	12'95	13'25	13'10	1'53	1'57	1'55
1900—1905	147,525	143,767	291,292	7'73	7'84	7'78	1'50	1'52	1'51
1905—1910	145,506	148,027	293,533	7'07	7'48	7'27	1'38	1'45	1'41
1887—1910	597,209	577,524	1,174,733	37'20	37'28	37'24	1'38	1'39	1'39

<sup>1)</sup> На 31 декемврий 1880 год. е извършено прѣброяване само въ тогавашното Княжество — Сѣверна България. —  
Au 31 décembre 1880 un recensement était effectué seulement dans la Principauté d'alors — Bulgarie du Nord.

<sup>2)</sup> Само за Южна България (Източна-Румелия), където е извършено прѣброяването на тази дата; обаче, тъй не  
влиза населението на Кърджалийската околия (32,350 жители прѣзъ 1884 год.), отстъпена на Турция. — Seulement pour la Bulgarie  
du Sud (Roumélie Orientale) où le recensement eut lieu à cette date. Cependant, il n'y est pas comprise la population de l'arrondis-  
sement de Kirdjaly (32,350 habitants en 1884) qui a été cédé à la Turquie.

<sup>3)</sup> Прѣварителни резултати. — Résultats préliminaires.

### 3. Населението на България от 1881 до 1911 год., изчислено към началото и към средата на всяка година.

3. La population de la Bulgarie de 1881 à 1911, calculée pour le commencement et le milieu de chaque année.

Годни — Années	Към началото на всяка година Vers le commencement de chaque année			Гъстота на населението на квадрат. километъръ Densité de la population par kilom. carré	Към средата на всяка година Vers le milieu de chaque année		
	мъже hommes	жени femmes	всичко total		мъже hommes	жени femmes	всичко total
<b>Населението на Северна България от 1881 до 1887 г. — La population de la Bulgarie du Nord de 1881 à 1887.</b>							
1881 * . . . . .	1,027,803	980,116	2,007,919	32'0	1,034,192	986,441	2,020,633
1882 . . . . .	1,040,622	992,805	2,033,427	32'4	1,047,091	999,212	2,046,303
1883 . . . . .	1,053,601	1,005,659	2,059,260	32'8	1,060,151	1,012,148	2,072,299
1884 . . . . .	1,066,742	1,018,680	2,085,422	33'2	1,073,374	1,025,253	2,098,627
1885 . . . . .	1,080,046	1,031,870	2,111,916	33'6	1,086,760	1,038,529	2,125,289
1886 . . . . .	1,093,516	1,045,230	2,138,746	34'1	1,100,314	1,051,975	2,152,289
1887 . . . . .	1,107,154	1,058,763	2,165,917	34'5	1,114,037	1,065,595	2,179,632
<b>Населението на Южна България от 1880 до 1887 г.<sup>1)</sup> — La population de la Bulgarie du Sud de 1880 à 1887.<sup>1)</sup></b>							
1880 * . . . . .	396,976	389,256	786,232	23'4	404,288	396,343	800,631
1881 . . . . .	411,734	403,558	815,292	24'3	419,318	410,905	830,223
1882 . . . . .	427,041	418,386	845,427	25'2	434,907	426,003	860,910
1883 . . . . .	442,917	433,758	876,675	26'1	451,075	441,655	892,730
1884 . . . . .	459,383	449,695	909,078	27'1	467,844	457,882	925,726
1885 * . . . . .	476,462	466,218	942,680	28'1	477,780	467,919	945,699
1886 . . . . .	479,102	469,626	948,728	28'3	480,428	471,339	951,767
1887 . . . . .	481,757	473,058	954,815	28'4	483,090	474,783	957,873
<b>Населението на Съединена България от 1881 до 1911 год. — La population de la Bulgarie Unie de 1881 à 1911.</b>							
1881 . . . . .	1,439,537	1,383,674	2,823,211	29'3	1,453,510	1,397,346	2,850,856
1882 . . . . .	1,467,663	1,411,191	2,878,854	29'9	1,481,998	1,425,215	2,907,213
1883 . . . . .	1,496,518	1,439,417	2,935,935	30'5	1,511,226	1,453,803	2,965,029
1884 . . . . .	1,526,125	1,468,375	2,994,500	31'1	1,541,218	1,483,135	3,024,353
1885 . . . . .	1,556,508	1,498,088	3,054,596	31'7	1,564,540	1,506,448	3,070,988
1886 . . . . .	1,572,618	1,514,856	3,087,474	32'0	1,580,742	1,523,314	3,104,056
1887 . . . . .	1,588,911	1,531,821	3,120,732	32'4	1,597,127	1,540,378	3,137,505



### Населението на България отъ 1881 до 1911 год., изчислено къмъ началото и къмъ сръдата на всѣка година.

La population de la Bulgarie de 1881 à 1911, calculée pour le commencement et le milieu de chaque année.

(Продължение).

(Suite).

Години — Années	Къмъ началото на всѣка година Vers le commencement de chaque année			Гъстота на населението на квадрат. километъръ Densité de la population par kilom. carré	Къмъ сръдата на всѣка година Vers le milieu de chaque année		
	мъже hommes	жени femmes	всѣтко total		мъже hommes	жени femmes	всѣтко total
1888 *	1,605,389	1,548,986	3,154,375	32'7	1,613,715	1,555,956	3,169,671
1889 . . . . .	1,622,085	1,562,956	3,185,041	33'1	1,630,498	1,569,987	3,200,485
1890 . . . . .	1,638,955	1,577,050	3,216,005	33'4	1,647,455	1,584,144	3,231,599
1891 . . . . .	1,656,000	1,591,269	3,247,269	33'7	1,664,589	1,598,427	3,263,016
1892 . . . . .	1,673,223	1,605,615	3,278,838	34'0	1,681,901	1,612,856	3,294,737
1893 *	1,690,626	1,620,087	3,310,713	34'4	1,703,543	1,632,733	3,336,276
1894 . . . . .	1,716,558	1,645,478	3,362,036	34'9	1,729,673	1,658,322	3,387,995
1895 . . . . .	1,742,888	1,671,267	3,414,155	35'4	1,756,204	1,684,313	3,440,517
1896 . . . . .	1,769,621	1,697,461	3,467,082	36'0	1,783,141	1,710,711	3,493,852
1897 . . . . .	1,796,765	1,724,064	3,520,829	36'5	1,810,492	1,737,522	3,548,014
1898 . . . . .	1,824,325	1,751,085	3,575,410	37'1	1,838,263	1,764,754	3,603,017
1899 . . . . .	1,852,308	1,778,529	3,630,837	37'7	1,866,460	1,792,412	3,658,872
1900 . . . . .	1,880,720	1,806,403	3,687,123	38'3	1,895,089	1,820,504	3,715,593
1901 *	1,909,567	1,834,716	3,744,283	38'9	1,923,830	1,848,610	3,772,440
1902 . . . . .	1,938,201	1,862,608	3,800,809	39'5	1,952,678	1,876,713	3,829,391
1903 . . . . .	1,967,264	1,890,924	3,858,188	40'1	1,981,958	1,905,243	3,887,201
1904 . . . . .	1,996,763	1,919,671	3,916,434	40'7	2,011,677	1,934,208	3,945,885
1905 . . . . .	2,026,704	1,948,855	3,975,559	41'3	2,041,842	1,963,613	4,005,455
1906 *	2,057,092	1,978,483	4,035,575	41'9	2,071,200	1,992,810	4,064,010
1907 . . . . .	2,085,403	2,007,242	4,092,645	42'5	2,099,704	2,021,778	4,121,482
1908 . . . . .	2,114,104	2,036,418	4,150,522	43'1	2,128,602	2,051,165	4,179,767
1909 . . . . .	2,143,200	2,066,017	4,209,217	43'7	2,157,898	2,080,977	4,238,875
191 . . . . .	2,172,696	2,096,046	4,268,742	44'3	2,187,596	2,111,223	4,298,819
1911 *	2,202,598	2,126,510	4,329,108	44'9	?	?	?

\* Цифритъ въ графи 2, 3 и 4 за годинитъ отбѣлзани съ звѣздичка (\*) прѣдставляватъ резултатитъ отъ редовнитъ прѣброявания въ края на прѣдшествуващата година. Тѣя отъ послѣдното прѣброяване сж прѣдварителни. — Les chiffres des colonnes 2, 3 et 4 pour les années indiquées d'une astérisque représentent les résultats des recensements généraux à la fin de l'année précédente. Ceux du recensement dernier sont préliminaires.

<sup>1)</sup> Тукъ не влиза населението на Кърджалийската околия (28,721 жители на 1880 год. и 32,350 — на 1. I. 1885 год.) и на Търъща съ с. с. Черешеве и Петваръ (998 жители на 1880 год.), отсгкпени между 1880—1886 г. на Турция. — Il n'y est pas comprise la population de l'arrondissement de Kirdjaly (28,721 habitants en 1880, et 32,350 habitants au 1. I. 1885) et de Timriche avec les villages Tchéréchévo et Petvar (998 habitants en 1880), cédés de 1880 à 1886 à la Turquie.

Първото прѣброяване на населението въ България се извърши на 31 декември 1880 год. То се отнася само до Сѣверна България. Прѣзъ м. май 1880 год. Източно-румелийската дирекция е прѣдпринела едно прѣброяване на населението въ Южна България, резултатитъ отъ което, обаче, не могатъ да се приематъ за точни, понеже то е било извършено не чрезъ редовни прѣброяватели и не по установенитъ правила. На 31 декември 1884 г. въ Южна България е било извършено редовно общо прѣброяване на населението. Резултатитъ отъ това прѣброяване сж били обработени отъ Статистическото бюро на Княжеството слѣдъ съединението на България и публикувани прѣзъ 1888 год. На 31 декември 1887 год. е извършено първото общо прѣброяване на населението въ съединеното княжество. Слѣдващитъ прѣброявания сж били извършени на 31 декември 1892 год., 31 декември 1900 год., 31 декември 1905 год. и 31 декември 1910 год.

Le premier recensement de la population en Bulgarie fut effectué le 31-er décembre 1880. Il ne se rapporte qu'à la Bulgarie du Nord. En 1880, au mois de mai, la Direction de la Roumélie Orientale entreprit un recensement de la population dans la Bulgarie du Sud dont les résultats ne peuvent pas être considérés comme exacts, le dénombrement n'ayant pas été effectué avec des recenseurs réguliers et d'après les règles établies. Le 31-er décembre 1884, il a été effectué dans la Bulgarie du Sud un recensement régulier général de la population. Les résultats de ce recensement étaient élaborés par le Bureau de statistique de la Principauté, après l'union de la Bulgarie, et publiés en 1888. Le 31-er décembre 1887 était effectué le premier recensement général de la population de la Principauté Unie. Les recensements suivants ont eu lieu: le 31 décembre 1892, le 31 décembre 1900, le 31 décembre 1905 et le 31 décembre 1910.

4. Административно дѣление и брой на населенитѣ мѣста на 31 декемврий 1910 год.  
4. Division administrative et nombre des localités au 31 décembre 1910.

Околии и окрѣзи Arrondissements et départements	Общини — Communes			Населени мѣста — Localités				
	градски urbaines	селски rurales	всичко total	градове — villes		села villages	махали и колиби mahalas et hameaux	всичко total
				околни центрове chefs-lieux d'arrondis.	други autres			
1. Айтосъ — Aitos . . . . .	1	13	14	1	—	62	—	63
2. Анхиоло — Anhiolo . . . . .	2	9	11	1	1	51	—	53
3. Бургазъ — Bourgas . . . . .	2	28	30	1	1	59	2	63
4. Карнобатъ — Karnobat . . . . .	1	26	27	1	—	57	—	58
5. Котелъ — Kotel . . . . .	1	9	10	1	—	16	—	17
6. Къзълъ-агачъ — Kasil-agatch . . . . .	1	44	45	—	1	60	1	62
7. Сливенъ — Sliven . . . . .	1	22	23	1	—	39	—	40
8. Ямболъ — Yambol . . . . .	1	41	42	1	—	58	—	59
<b>I. Окрѣгъ Бургазъ — Département de Bourgas . . .</b>	<b>10</b>	<b>192</b>	<b>202</b>	<b>7</b>	<b>3</b>	<b>402</b>	<b>3</b>	<b>415</b>
1. Балчикъ — Baltchik . . . . .	2	7	9	1	1	91	—	93
2. Варна (градска) — Varna (urbain) . . . . .	1	—	1	1	—	—	—	1
3. Варна (селска) — Varna (rural) . . . . .	—	13	13	—	—	76	—	76
4. Добричъ — Dobritch . . . . .	1	14	15	1	—	130	—	131
5. Куртъ-бунаръ — Kourt-bounar . . . . .	—	10	10	—	—	63	—	63
6. Провадия — Provadia . . . . .	1	17	18	1	—	88	—	89
<b>II. Окрѣгъ Варна — Département de Varna . . . .</b>	<b>5</b>	<b>61</b>	<b>66</b>	<b>4</b>	<b>1</b>	<b>448</b>	<b>—</b>	<b>453</b>
1. Бѣлоградчикъ — Bélogradtchik . . . . .	1	24	25	1	—	50	1	52
2. Видинъ — Vidin . . . . .	1	27	28	1	—	57	—	58
3. Кула — Koula . . . . .	1	21	22	1	—	36	—	37
4. Ломъ — Lom . . . . .	1	24	25	1	—	57	1	59
<b>III. Окрѣгъ Видинъ — Département de Vidin . . .</b>	<b>4</b>	<b>96</b>	<b>100</b>	<b>4</b>	<b>—</b>	<b>200</b>	<b>2</b>	<b>206</b>
1. Берковича — Berkovitcha . . . . .	1	14	15	1	—	45	1	47
2. Бѣла-Слатина — Béla-Slatina . . . . .	—	31	31	—	—	32	—	32
3. Вратца — Vratza . . . . .	1	44	45	1	—	75	—	76
4. Орѣхово — Oréhovovo . . . . .	1	32	33	1	—	39	—	40
5. Фердинандъ — Ferdinand . . . . .	1	23	24	1	—	46	—	47
<b>IV. Окрѣгъ Вратца — Département de Vratza . . .</b>	<b>4</b>	<b>144</b>	<b>148</b>	<b>4</b>	<b>—</b>	<b>237</b>	<b>1</b>	<b>242</b>
1. Дупница — Doupnitza . . . . .	1	23	24	1	—	71	3	75
2. Кюстендилъ — Kustendil . . . . .	1	34	35	1	—	156	1	158
3. Радомиръ — Radomir . . . . .	1	25	26	1	—	77	5	83
<b>V. Окрѣгъ Кюстендилъ — Département de Kustendil .</b>	<b>3</b>	<b>82</b>	<b>85</b>	<b>3</b>	<b>—</b>	<b>304</b>	<b>9</b>	<b>316</b>
1. Карлово — Karlovo . . . . .	4	37	41	1	3	44	—	48
2. Пазарджикъ — Pazardjik . . . . .	1	52	53	1	—	64	1	66
3. Панагюрище — Panagurichté . . . . .	1	16	17	1	—	16	40	57
4. Пещера — Péchtéra . . . . .	2	22	24	1	1	22	2	26
5. Пловдивъ (градска) — Plovdiv (urbain) . . . . .	1	—	1	1	—	—	—	1
6. Пловдивъ (селска) — Plovdiv (rural) . . . . .	—	79	79	—	—	96	2	98
7. Станимака — Stanimaka . . . . .	1	47	48	1	—	67	20	88
<b>VI. Окрѣгъ Пловдивъ — Département de Plovdiv . .</b>	<b>10</b>	<b>253</b>	<b>263</b>	<b>6</b>	<b>4</b>	<b>309</b>	<b>65</b>	<b>384</b>
1. Ловечъ — Lovetch . . . . .	1	38	39	1	—	46	5	52
2. Луковитъ — Loukovit . . . . .	1	20	21	1	—	20	—	21
3. Никополъ — Nikopol . . . . .	1	27	28	1	—	35	—	36
4. Плѣвенъ — Pléven . . . . .	1	41	42	1	—	53	—	54
5. Тетевенъ — Tétéven . . . . .	1	19	20	1	—	19	73	93
6. Троянъ — Troyan . . . . .	1	22	23	1	—	17	123	141
<b>VII. Окрѣгъ Плѣвенъ — Département de Pléven . .</b>	<b>6</b>	<b>167</b>	<b>173</b>	<b>6</b>	<b>—</b>	<b>190</b>	<b>201</b>	<b>397</b>

## Административно дѣление и брой на населенитѣ мѣста на 31 декемврий 1910 год.

(Продължение).

Division administrative et nombre des localités au 31 décembre 1910.

(Suite).

Околии и окръзи Arrondissements et départements	Общини — Communes			Населени мѣста — Localités				
	градски urbaines	селски rurales	всичко total	Градове — villes			махали в колиби mahalas et hameaux <sup>1)</sup>	всичко total
				околнски центрове chefs-lieux d'arrondis.	Други autres	села villages		
1. Бѣла — Béla . . . . .	1	29	30	1	—	40	—	41
2. Разградъ — Razgrad . . . . .	1	33	39	1	—	76	—	77
3. Русе (градска) — Roussé (urbain) . . . . .	1	—	1	1	—	—	—	1
4. Русе (селска) — Roussé (rural) . . . . .	—	33	33	—	—	56	—	56
5. Силистра — Silistra . . . . .	1	23	24	1	—	80	—	81
6. Тутраканъ — Toutrakan . . . . .	1	18	19	1	—	56	1	58
<b>VIII. Окръгъ Русе — Département de Roussé . . . . .</b>	<b>5</b>	<b>141</b>	<b>146</b>	<b>5</b>	<b>—</b>	<b>308</b>	<b>1</b>	<b>314</b>
1. Орханлие — Orhanié . . . . .	2	17	19	1	1	18	11	31
2. Пирдопъ — Pirdop . . . . .	3	12	15	1	2	14	8	25
3. Самоковъ — Samokov . . . . .	2	29	31	1	1	45	39	86
4. Софля (градска) — Sophia (urbain) . . . . .	1	—	1	1	—	—	—	1
5. Софля (селска) — Sophia (rural) . . . . .	—	82	82	—	—	178	2	180
6. Трънъ — Trin . . . . .	2	19	21	1	1	96	2	100
7. Царибродъ — Tzaribrod . . . . .	1	15	16	1	—	85	12	98
<b>IX. Окръгъ София — Département de Sophia . . . . .</b>	<b>11</b>	<b>174</b>	<b>185</b>	<b>6</b>	<b>5</b>	<b>436</b>	<b>74</b>	<b>521</b>
1. Борисовградъ — Borissovgrad . . . . .	1	22	23	1	—	24	—	25
2. Казанлъкъ — Kazanlik . . . . .	1	45	46	1	—	53	6	60
3. Нова-Загора — Nova-Zagora . . . . .	1	51	52	1	—	64	—	65
4. Стара-Загора — Stara-Zagora . . . . .	1	65	66	1	—	90	—	91
5. Харманлия — Harmanly . . . . .	1	51	52	1	—	83	1	85
6. Хасково — Haskovo . . . . .	1	45	46	1	—	60	—	61
7. Чирпанъ — Tchirpan . . . . .	1	56	57	1	—	61	—	62
<b>X. Окръгъ Ст.-Загора — Département de Stara-Zagora</b>	<b>7</b>	<b>335</b>	<b>342</b>	<b>7</b>	<b>—</b>	<b>435</b>	<b>7</b>	<b>449</b>
1. Габрово — Gabrovo . . . . .	1	23	24	1	—	4	203	208
2. Горна-Орѣховица — Gorna-Oréhovitza . . . . .	2	41	43	1	1	42	4	48
3. Дръново — Drénovo . . . . .	2	22	24	1	1	26	204	232
4. Елена — Eléna . . . . .	1	26	27	1	—	26	245	272
5. Свищовъ — Svichtov . . . . .	1	31	32	1	—	34	—	35
6. Севлиево — Sevliévo . . . . .	1	37	38	1	—	41	29	71
7. Търново — Tirnovo . . . . .	1	58	59	1	—	60	32	93
<b>XI. Окръгъ Търново — Département de Tirnovo . . . . .</b>	<b>9</b>	<b>238</b>	<b>247</b>	<b>7</b>	<b>2</b>	<b>233</b>	<b>717</b>	<b>959</b>
1. Ески-Джумая — Eski-Djoumaya . . . . .	1	12	13	1	—	47	—	48
2. Османъ-Пазаръ — Osman-Pazar . . . . .	1	15	16	1	—	102	21	124
3. Попово — Popovo . . . . .	1	27	28	1	—	42	—	43
4. Прѣславъ — Préslav . . . . .	1	14	15	1	—	40	—	41
5. Шуменъ — Choumen . . . . .	2	31	33	1	1	109	—	111
<b>XII. Окръгъ Шуменъ — Département de Choumen . . . . .</b>	<b>6</b>	<b>99</b>	<b>105</b>	<b>5</b>	<b>1</b>	<b>340</b>	<b>21</b>	<b>367</b>
<b>Всичко за Царството — Total pour le Royaume . . . . .</b>	<b>80</b>	<b>1,982</b>	<b>2,062</b>	<b>64</b>	<b>16</b>	<b>3,842</b>	<b>1,101</b>	<b>5,023</b>
<b>За 1905 год. — Pour l'année 1905 . . . . .</b>	<b>80</b>	<b>1,813</b>	<b>1,893</b>	<b>64</b>	<b>16</b>	<b>3,838</b>	<b>1,100</b>	<b>5,018</b>

<sup>1)</sup> Les mahalas sont des petites localités à maisons groupées; les hameaux — petites localités montagnardes à maisons éparées.

5. Територия и население на околитѣ и окръжитѣ на 31 декемврий 1910 год.  
5. Territoire et population des arrondissements et des départements au 31 décembre 1910.

Околи и окръзи Arrondissement et départements	Поврхностъ въ квад. километри Superficie en kilomètres carrés	Население — Population				Гъстота на населението на квад. километъръ Densité de la population par kilomètre carré	
		на 31 декемврий 1910*)			на 31 дек. 1905 au déc.	1910	1905
		мъже hommes	женѣ femmes	всичко total			
1. Айтоъ — Aïtos . . . . .	1,175'1	17,133	16,000	33,133	29,723	28'2	25'3
2. Анхиоло — Anhiolo . . . . .	1,045'6	13,699	12,589	26,288	26,576	25'1	25'4
3. Бургазъ — Bourgas . . . . .	2,367'9	32,823	28,866	61,689	57,160	26'1	24'1
4. Карнобатъ — Karnobat . . . . .	1,445'7	21,310	20,751	42,061	38,923	29'1	26'9
5. Котелъ — Kotel . . . . .	751'7	7,845	9,017	16,862	16,899	22'4	22'5
6. Къзълъ-агачъ — Kazil-agatch . . . . .	2,193'4	29,441	28,535	57,976	59,314	26'4	27'0
7. Сливенъ — Sliven . . . . .	1,056'4	25,963	24,618	50,581	48,258	47'9	45'7
8. Ямболъ — Yambol . . . . .	1,820'4	32,763	31,125	63,888	59,105	35'1	32'5
<b>I. Окръгъ Бургазъ — Département de Bourgas . . .</b>	<b>11,856'2</b>	<b>180,977</b>	<b>171,501</b>	<b>352,478</b>	<b>335,958</b>	<b>29'7</b>	<b>28'3</b>
1. Балчикъ — Baltchik . . . . .	1,866'0	20,355	17,276	37,631	37,278	20'2	20'0
2. Варна (градска) — Varna (urbain) . . . . .	1,629'9	21,796	19,521	41,317	37,417	55'4	50'7
3. Варна (селска) — Varna (rural) . . . . .		25,271	23,822	49,093	45,275		
4. Добричъ — Dobritch . . . . .	2,384'6	40,493	36,850	77,343	71,693	32'4	30'1
5. Куртъ-бунаръ — Kourt-bounar . . . . .	1,215'1	24,643	23,110	47,753	44,089	39'3	36'3
6. Провадия — Provadia . . . . .	1,935'4	38,188	36,360	74,548	69,382	38'5	35'8
<b>II. Окръгъ Варна — Département de Varna . . . . .</b>	<b>9,031'0</b>	<b>170,746</b>	<b>156,939</b>	<b>327,685</b>	<b>305,134</b>	<b>36'3</b>	<b>33'8</b>
1. Белоградчикъ — Bélogradtchik . . . . .	1,200'7	20,917	19,949	40,866	37,340	34'0	31'1
2. Видинъ — Vidin . . . . .	883'7	38,038	36,794	74,832	69,791	84'7	79'0
3. Кюла — Koula . . . . .	930'9	24,630	23,970	48,600	44,566	52'3	47'9
4. Ломъ — Lom . . . . .	1,389'7	37,306	35,494	72,800	64,380	52'4	46'3
<b>III. Окръгъ Видинъ — Département de Vidin . . . . .</b>	<b>4,405'0</b>	<b>120,941</b>	<b>116,207</b>	<b>237,148</b>	<b>216,077</b>	<b>53'8</b>	<b>49'1</b>
1. Берковица — Berkovitz . . . . .	1,264'8	21,697	21,515	43,212	41,193	34'2	32'6
2. Бѣла-Слатина — Béla-Slatina . . . . .	973'3	29,635	28,657	58,292	52,872	59'9	54'3
3. Вратца — Vratza . . . . .	1,771'5	42,670	40,464	83,134	76,886	46'9	43'4
4. Орѣхово — Oréhovo . . . . .	1,808'5	40,262	38,621	78,883	71,306	43'6	39'4
5. Фердинандъ — Ferdinand . . . . .	1,097'5	24,594	23,674	48,268	43,204	44'0	39'4
<b>IV. Окръгъ Вратца — Département de Vratza . . . . .</b>	<b>6,915'6</b>	<b>158,853</b>	<b>152,931</b>	<b>311,789</b>	<b>285,461</b>	<b>45'1</b>	<b>41'3</b>
1. Дупница — Doupnitsa . . . . .	1,372'3	33,955	31,047	65,002	60,441	47'4	44'0
2. Кюстендилъ — Kustendil . . . . .	2,340'4	52,569	50,115	102,634	94,943	43'9	40'6
3. Радомиръ — Radomir . . . . .	1,014'9	32,517	31,981	64,498	58,277	63'6	57'4
<b>V. Окръгъ Кюстендилъ — Département de Kustendil . . . . .</b>	<b>4,727'6</b>	<b>119,041</b>	<b>113,143</b>	<b>232,184</b>	<b>213,661</b>	<b>49'1</b>	<b>45'2</b>
1. Карлово — Karlovo . . . . .	1,337'4	28,671	29,899	58,570	57,937	42'2	41'8
2. Назарджикъ — Pazardjik . . . . .	1,409'2	43,204	41,938	85,142	77,665	60'4	55'1
3. Панагюрище — Panagurichté . . . . .	1,049'3	17,697	17,931	35,628	33,591	34'0	32'0
4. Пещера — Péchtéra . . . . .	1,961'5	24,041	22,765	46,806	42,509	23'9	21'7
5. Пловдивъ (градска) — Plovdiv (urbain) . . . . .	2,574'4	24,751	23,178	47,929	45,707	58'9	54'4
6. Пловдивъ (селска) — Plovdiv (rural) . . . . .		52,263	51,383	103,646	94,424		
7. Станимака — Stanimaka . . . . .	1,742'9	35,063	34,380	69,443	66,714	39'8	38'3
<b>VI. Окръгъ Пловдивъ — Département de Plovdiv . . . . .</b>	<b>10,124'7</b>	<b>225,690</b>	<b>221,474</b>	<b>447,164</b>	<b>418,547</b>	<b>44'2</b>	<b>41'3</b>

\*) Прѣдварителни резултати. — Résultats préliminaires.

Територия и население на околитѣ и окръжитѣ на 31 декемврий 1910 год.

(Продължение). Territoire et population des arrondissements et des départements au 31 décembre 1901. (Suite).

Околи и окръзи Arrondissements et départements	Повърхностъ въ квадрат. километри Superficie en kilomètres carrés	Население — Population				Гъстота на населението на кв. километъръ Densité de la population par kilom. carré	
		на 31 декемврий 1910*) au 31 décembre			на 31 декемврий 1905 au 31 déc.	1910	1905
		мъже hommes	жени femmes	всичко total			
1. Ловечъ — Lovetch . . . . .	1,475'9	37,876	38,386	76,262	71,858	51'7	48'7
2. Луковитъ — Loucovit . . . . .	896'0	23,737	22,905	46,642	42,367	52'1	47'3
3. Никополъ — Nikopol . . . . .	1,132'0	27,865	27,030	54,895	50,394	48'5	44'5
4. Плевенъ — Pléven . . . . .	1,894'6	53,022	51,148	104,170	94,067	55'0	49'7
5. Тетевенъ — Tétéven . . . . .	1,199'3	19,189	18,867	38,056	36,460	40'1	30'4
6. Троянъ — Troyan . . . . .	1,062'4	22,289	22,861	45,150	43,833	42'5	41'3
<b>VII. Окръгъ Плевенъ — Département de Pléven . . . . .</b>	<b>7,661'1</b>	<b>183,978</b>	<b>181,197</b>	<b>365,175</b>	<b>338,979</b>	<b>47'7</b>	<b>44'2</b>
1. Бѣла — Béla . . . . .	1,097'0	25,445	25,776	51,221	48,449	46'7	44'2
2. Разградъ — Razgrad . . . . .	1,756'2	48,242	47,169	95,411	90,082	54'3	51'3
3. Русе (градска) — Roussé (urbain) . . . . .	1,832'7	18,687	17,136	35,823	33,632	62'1	58'0
4. Русе (селска) — Roussé (rural) . . . . .		39,271	38,796	78,067	72,611		
5. Силистра — Silistra . . . . .	1,792'4	42,157	40,408	82,565	80,287	46'8	45'6
6. Тутраканъ — Toutracan . . . . .	1,143'2	30,443	29,282	59,725	53,871	52'2	47'1
<b>VIII. Окръгъ Русе — Département de Roussé . . . . .</b>	<b>7,591'5</b>	<b>204,245</b>	<b>198,567</b>	<b>402,812</b>	<b>378,932</b>	<b>53'1</b>	<b>49'9</b>
1. Орханче — Orhanié . . . . .	1,145'2	20,337	20,204	40,541	38,080	35'4	33'3
2. Пирдопъ — Pirdop . . . . .	768'5	12,487	13,169	25,656	25,131	33'4	32'7
3. Самоковъ — Samocov . . . . .	2,691'1	35,159	33,145	68,304	64,030	25'4	23'8
4. София (градска) — Sophia (urbain) . . . . .	2,952'9	55,734	47,035	102,769	82,621	83'6	72'0
5. София (селска) — Sophia (rural) . . . . .		74,666	69,531	144,197	129,917		
6. Трънъ — Trin . . . . .	1,162'4	27,981	26,161	54,142	51,167	46'6	44'0
7. Царбродъ — Tzaribrod . . . . .	954'5	23,578	21,922	45,500	42,415	47'7	44'4
<b>IX. Окръгъ София — Département de Sophia . . . . .</b>	<b>9,674'6</b>	<b>249,942</b>	<b>231,167</b>	<b>481,109</b>	<b>433,361</b>	<b>49'7</b>	<b>44'8</b>
1. Борисовградъ — Borissovgrad . . . . .	687'6	17,980	16,763	34,743	31,982	50'5	46'5
2. Казанлъкъ — Kazanlik . . . . .	1,755'3	34,091	33,876	67,967	64,587	38'7	36'8
3. Нова-Загора — Nova-Zagora . . . . .	1,882'0	28,867	28,576	57,443	53,751	30'5	28'6
4. Стара-Загора — Stara-Zagora . . . . .	1,692'8	42,730	42,532	85,262	79,773	50'4	47'1
5. Харманлии — Harmanly . . . . .	1,974'2	32,457	31,258	63,715	61,550	32'3	31'2
6. Хасково — Haskovo . . . . .	1,221'5	33,546	32,182	65,728	64,117	53'8	52'5
7. Чирпанъ — Tchirpan . . . . .	1,400'1	33,348	34,318	67,666	64,612	48'3	46'1
<b>X. Окръгъ Ст.-Загора — Département de St.-Zagora . . . . .</b>	<b>10,613'5</b>	<b>223,019</b>	<b>219,505</b>	<b>442,524</b>	<b>420,372</b>	<b>41'7</b>	<b>39'6</b>
1. Габрово — Gabrovo . . . . .	476'0	19,939	19,903	39,842	37,945	83'7	79'7
2. Г.-Орѣховица — G.-Oréhovitza . . . . .	1,184'4	40,708	41,268	81,976	75,682	69'2	63'9
3. Дръново — Drénovo . . . . .	534'1	16,365	16,589	32,954	31,562	61'7	59'1
4. Елена — Eléna . . . . .	1,329'1	23,053	23,121	46,174	43,933	34'7	33'1
5. Свищовъ — Svichtov . . . . .	1,337'7	32,055	31,747	63,802	60,578	47'7	45'3
6. Севлиево — Sevlievo . . . . .	1,389'3	37,489	37,868	75,357	72,220	54'2	52'0
7. Търново — Tirnovo . . . . .	1,494'7	52,412	54,247	106,659	100,849	71'3	67'5
<b>XI. Окръгъ Търново — Département de Tirnovo . . . . .</b>	<b>7,745'3</b>	<b>222,021</b>	<b>224,743</b>	<b>446,764</b>	<b>422,769</b>	<b>57'7</b>	<b>54'6</b>
1. Ески-Джумая — Eski-Djoumaya . . . . .	743'7	21,336	20,984	42,320	40,655	56'9	54'7
2. Османъ-Пазаръ — Osman-Pazar . . . . .	1,064'1	21,101	20,277	41,378	39,174	38'9	36'8
3. Попово — Popovo . . . . .	981'2	25,373	25,598	50,971	47,146	51'9	48'0
4. Прѣславъ — Préslav . . . . .	1,136'7	21,125	21,103	42,228	39,906	37'1	35'1
5. Шуменъ — Choumen . . . . .	2,073'7	54,205	51,174	105,379	99,443	50'8	48'0
<b>XII. Окръгъ Шуменъ — Département de Choumen . . . . .</b>	<b>5,999'4</b>	<b>143,140</b>	<b>139,136</b>	<b>282,276</b>	<b>266,324</b>	<b>47'1</b>	<b>44'4</b>
<b>Всичко за Царството — Total pour le Royaume . . . . .</b>	<b>96,345'5</b>	<b>2,202,598</b>	<b>2,126,510</b>	<b>4,329,108</b>	<b>4,035,575</b>	<b>44'9</b>	<b>41'9</b>

6. Брой и разпрѣдѣление на общинитѣ на категории споредъ населението имъ на 31 декември 1887, 1892, 1900 и 1905 г. г.

6. Nombre et répartition des communes en catégories d'après la population au 31 décembre 1887, 1892, 1900 et 1905.

Категории общини съ население Catégories de communes	Общини — Communes								Население — Population								Среденъ брой жители на община Nombre moyen d'habitants par commune			
	1887		1892		1900		1905		1887		1892		1900		1905		1887	1892	1900	1905
	брой nombre	%	брой nombre	%	брой nombre	%	брой nombre	%	абсол. числа chiffres absolus	%	абсол. числа chiffres absolus	%	абсол. числа chiffres absolus	%	абсол. числа chiffres absolus	%				
До 500 жители Jusqu'à 500 habitants } . . . . .	85	4'62	105	5'65	56	2'96	39	2'06	34,081	1'08	43,133	1'30	23,350	0'62	15'886	0'39	401	411	417	407
501—1,000 " . . . . .	509	27'65	513	27'61	489	25'87	409	21'60	390,835	12'39	392,596	11'86	378,326	10'11	317,191	7'86	768	765	774	776
1,001—1,500 " . . . . .	514	27'92	449	24'17	474	25'08	481	25'41	639,173	20'26	557,332	16'83	587,451	15'69	597'901	14'82	1,244	1,241	1,239	1,243
1,501—2,900 " . . . . .	313	17'00	310	16'68	295	15'61	314	16'59	537,796	17'05	537,072	16'22	508,589	13'58	541,408	13'42	1,718	1,732	1,724	1,724
По-малко отъ 2,000 жители Au-dessous de 2,000 habitants } . . . . .	1,421	77'19	1,377	74'11	1,314	69'52	1,243	65'66	1,601,885	50'78	1,530,133	46'21	1,497,716	40'00	1,472,386	36'49	1,127	1,111	1,140	1,165
2,001—2,500 " . . . . .	173	9'40	196	10'55	216	11'43	226	11'94	382,174	12'12	434,495	13'12	483,399	12'91	505'794	12'53	2,209	2,217	2,238	2,238
2,501—3,000 " . . . . .	103	5'59	110	5'92	105	5'56	127	6'71	279,421	8'86	299,744	9'06	283,749	7'58	347,649	8'61	2,713	2,725	2,702	2,737
3,001—4,000 " . . . . .	72	3'91	96	5'17	136	7'19	145	7'66	246,802	7'82	325,204	9'82	464,057	12'39	501,072	12'42	3,428	3,388	3,412	3,456
4,001—5,000 " . . . . .	26	1'41	28	1'51	51	2'70	69	3'64	118,158	3'75	122,477	3'70	228,072	6'09	303,593	7'52	4,545	4,374	4,472	4,400
2,001—5,000 " . . . . .	374	20'31	430	23'15	508	26'88	567	29'95	1,026,555	32'55	1,181,920	35'70	1,459,277	38'97	1,658,108	41'05	2,745	2,749	2,873	2,924
5,001—10,000 " . . . . .	25	1'36	20	1'56	42	2'22	55	2'91	175,451	5'56	200,582	6'06	280,325	7'49	344,295	8'53	7,018	6,917	6,674	6,260
10,001—20,000 " . . . . .	15	0'81	16	0'86	20	1'06	20	1'06	190,520	6'04	213,430	6'45	280,858	7'50	271,733	6'73	12,701	13,339	14,043	13,587
20,001—50,000 " . . . . .	6	0'33	6	0'32	5	0'27	7	0'37	159,964	5'07	184,648	5'58	158,318	4'23	206,432	5'12	26,661	30,775	31,664	29,490
Повече отъ 50,000 Au-dessus de 50,000 " . . . . .	—	—	—	—	1	0'05	1	0'05	—	—	—	—	67,789	1'81	82,621	2'05	—	—	67,769	82,621
Всичко — Total . . . . .	1,841	100'00	1,858	100'00	1,890	100'00	1,893	100'00	3,154,375	100'00	3,310,713	100'00	3,744,283	100'00	4,035,575	100'00	1,713	1,782	1,981	2,132
Градски общини — Communes urbaines } . . . . .	74	4'02	78	4'20	79	4'18	80	4'23	611,250	19'38	675,438	20'40	778,014	20'78	828,740	20'51	8,260	8,659	9,848	10,359
Селски общини — Communes rurales } . . . . .	1,767	95'98	1,780	95'80	1,811	95'82	1,813	95'77	2,543,125	80'62	2,635,275	79'60	2,966,269	79'22	3,206,835	79'46	1,439	1,480	1,638	1,769

7. Градско и селско население по окръзи прѣзъ 1905 год. — Population urbaine et rurale par départements en 1905.

О к р ъ з и — D é p a r t e m e n t s	Въ градовете — Dans les villes				Въ селата — Dans les villages				Градско население Population urbaine	Селско население Population rurale
	мъже hommes	жени femmes	всичко total	на 1000 мъже се падатъ жени nombre de femmes pour 1000 hommes	мъже hommes	жени femmes	всичко total	на 1000 мъже се падатъ жени nombre de femmes pour 1000 hommes		
									%	
Бургазъ — Bourgas . . . . .	45,819	42,729	88,548	933	126,344	121,066	247,410	958	26'36	73'64
Варна — Varna . . . . .	36,306	32,519	68,825	896	123,358	112,951	236,309	916	22'56	77'44
Видинъ — Vidin . . . . .	18,288	15,189	33,477	831	92,342	90,258	182,600	977	15'49	84'51
Вратца — Vratza . . . . .	15,821	14,261	30,082	901	130,286	125,093	255,379	960	10'54	89'46
Кюстендилъ — Kustendil . . . . .	14,673	13,225	27,898	901	91,720	91,043	185,763	961	13'06	86'94
Пловдивъ — Plovdiv . . . . .	57,081	56,799	113,880	995	153,927	150,740	304,667	979	27'21	72'79
Плѣвенъ — Pléven . . . . .	24,695	22,977	47,672	930	146,879	144,428	291,307	983	14'06	85'94
Русе — Roussé . . . . .	38,456	36,041	74,497	937	154,306	150,129	304,435	973	19'66	80'34
София — Sophia . . . . .	65,879	56,587	122,466	859	159,815	151,080	310,895	945	28'26	71'74
Стара-Загора — Stara-Zagora . . . . .	36,399	34,790	71,189	956	175,705	173,478	349,183	987	16'93	83'07
Търново — Tirnovo . . . . .	33,684	32,829	66,513	975	176,942	179,314	356,256	1,013	15'73	84'27
Шуменъ — Choumen . . . . .	22,891	21,751	44,642	950	112,476	109,206	221,682	971	16'76	83'24
<b>Всичко за Царството — Total pour le Royaume . .</b>	<b>409,992</b>	<b>379,697</b>	<b>789,689</b>	<b>926</b>	<b>1,647,100</b>	<b>1,598,786</b>	<b>3,245,886</b>	<b>971</b>	<b>19'57</b>	<b>80'43</b>
<b>Всичко прѣзъ 1900 г. — Total en 1900 . .</b>	<b>385,670</b>	<b>359,890</b>	<b>745,560</b>	<b>933</b>	<b>1,523,897</b>	<b>1,474,826</b>	<b>2,998,723</b>	<b>968</b>	<b>19'91</b>	<b>80'09</b>

## 8. Развитие на населението въ градоветъ на Царството.

8. Nombre et accroissement de la population des villes.

№ по редъ N <sup>o</sup> d'ordre	Градове* — Villes*	Население споредъ прѣброяванята на 31 декемврий Population d'après les recensements gé- néraux effectués le 31 décembre					Увеличение (намаление —) на населението въ % Accroissement (diminution —) de la population en %					
		1880 (1884)*	1887	1892	1900	1905	1880 (1884)—1887		1892—1900		1880 (1884)—1905	
							1880 (1884)—1887	1887—1892	1892—1900	1900—1905	1880 (1884)—1905	1887—1905
1	Айтосъ — Aitos . . . . .	3,933	3,539	3,937	4,589	4,616	-10'02	11'25	16'56	0'59	17'37	30'43
2	Анхиоло — Anhiolo . . . . .	4,922	4,954	5,365	5,554	5,464	0'65	8'30	3'52	-1'62	11'01	10'29
3	Балчикъ — Baltchik * . . . . .	3,855	4,272	5,137	5,860	6,588	10'82	20'25	14'07	12'42	70'89	54'21
4	Берковича — Berkovitcha * . . . . .	5,429	4,977	4,998	5,007	5,784	-8'33	0'42	12'18	3'16	6'54	16'21
5	Борисовградъ — Borissowgrad <sup>1)</sup>	1,232	1,282	1,455	1,875	2,172	4'06	13'49	28'87	15'84	70'30	69'42
6	Брацигово — Bratzigovo <sup>2)</sup> . . . . .	3,154	3,232	3,184	3,618	3,687	2'47	-1'49	13'63	1'91	16'90	14'08
7	Брѣзникъ — Bresnik <sup>3)</sup> . . . . .	1,256	1,685	2,132	2,572	2,494	34'16	26'53	20'64	-3'03	98'57	48'01
8	Бургазъ — Bourgas . . . . .	5,865	5,749	8,426	11,738	12,946	-1'98	46'56	39'31	10'29	120'73	125'19
9	Бѣла — Béla * <sup>4)</sup> . . . . .	3,733	4,046	4,380	4,873	5,166	8'38	8'26	11'26	6'01	38'39	27'68
10	Бѣлоградчикъ — Bélogradtchik * . . . . .	1,110	1,094	1,489	2,073	1,996	-1'44	36'11	39'56	-3'95	79'82	82'45
11	Варна — Varna * . . . . .	24,555	25,256	28,174	34,922	37,417	2'85	11'55	23'95	7'14	52'38	48'15
12	Видинъ — Vidin * . . . . .	13,714	14,772	14,551	15,791	16,387	7'71	-1'50	8'52	3'77	19'49	10'93
13	Вратца — Vratza * . . . . .	11,190	11,323	12,279	13,965	14,916	1'19	8'44	13'73	6'81	33'30	31'73
14	Габрово — Gabrovo * <sup>5)</sup> . . . . .	7,624	7,958	7,510	7,900	7,816	4'38	-5'63	5'19	-1'06	2'52	-1'78
15	Г.-Орѣховица — G.-Oréhovitcha * . . . . .	5,071	5,689	5,743	6,812	6,818	12'19	0'95	18'61	0'09	34'45	19'85
16	Добричъ — Dobritch * . . . . .	9,567	10,717	11,087	13,436	15,397	12'02	3'45	21'19	14'60	60'94	43'67
17	Дрѣново — Drénovo * . . . . .	3,009	3,297	3,258	3,216	3,130	9'57	-1'18	-1'29	-2'67	4'02	-5'07
18	Дупница — Doupnitza * <sup>6)</sup> . . . . .	7,487	7,869	8,359	9,417	11,230	5'10	6'23	12'66	19'25	49'99	42'71
19	Елена — Eléna * <sup>7)</sup> . . . . .	3,114	3,005	2,771	3,137	3,151	-3'50	-7'79	13'21	0'45	1'19	4'86
20	Е.-Джумая — E.-Djoumaya * . . . . .	9,197	8,519	8,840	8,926	9,549	-7'37	3'77	0'97	6'98	3'83	12'09
21	Етрополе — Etropol * <sup>8)</sup> . . . . .	2,248	2,330	2,297	2,467	2,559	3'65	-1'42	7'40	3'83	13'83	9'83
22	Златица — Zlatitza * . . . . .	1,570	1,971	2,075	2,377	2,379	25'54	5'28	14'55	0'08	51'53	20'70
23	Ихтиманъ — Ihtiman . . . . .	3,321	3,462	3,854	4,365	4,749	4'25	11'32	13'26	8'80	43'00	37'18
24	Каваклий — Kavakly . . . . .	7,064	7,282	7,456	8,163	8,416	3'09	2'39	9'48	3'10	19'14	15'57
25	Каварна — Kavarna * <sup>9)</sup> . . . . .	1,479	1,706	2,261	3,125	3,699	15'35	32'53	38'21	18'37	150'10	116'82
26	Казанлъкъ — Kazanlik . . . . .	9,469	9,480	10,765	10,826	10,790	0'12	13'55	0'57	-0'33	13'95	13'82
27	Калоферъ — Kalofér . . . . .	3,928	3,899	3,959	4,263	4,152	-0'74	1'54	7'68	-2'60	5'70	6'49
28	Карлово — Karlovo . . . . .	7,545	8,036	7,663	6,312	7,312	6'51	-4'64	-4'58	6'84	3'54	-2'79

\* Градоветъ съ знакъ \* сж броеви прѣзъ 1880 год., а останалитѣ — прѣзъ 1884 год. (гледай забѣлѣжка на стр. 15). — L'astérisque indique les villes recensées en 188; toutes les autres le sont en 1884 (voir la remarque à la page 15).

<sup>1)</sup> До 1891 год. именувано село Хаджи-Елесь, отпослѣ прѣобрънато на градъ и прѣименовано Борисовградъ. — Village jusqu'à 1891, Hadji-Elès a été érigé en ville et dénommé Borissowgrad.

<sup>2)</sup> Брацигово е прѣобрънато на градъ съ рѣшение на Народното Събрание отъ 26 ноемврий 1892 год. — Le village de Bratzigovo a été érigé en ville d'après une loi votée par l'Assemblée Nationale le 26 novembre 1892.

<sup>3)</sup> До 1891 г. е било село Бѣла и съ рѣшение на Нар. Събрание отъ 11 декемврий 1891 г. е прѣобрънато на градъ. — Village jusqu'à 1891, Béla a été érigé en ville d'après une loi votée par l'Assemblée Nationale le 11 décembre 1891.

<sup>4)</sup> Гр. Габрово прѣзъ годинитѣ 1880 и 1887 е броевъ заедно съ колибитѣ Боровото, които сж влизали въ състава му като частъ отъ градската община. Чистото градско население за тия години е изчислено възъ основа прѣброяванята отъ 1892 и 1900 г. — La ville de Gabrovo a été recensé en 1880 et 1887 avec les hameaux dits Borovoto faisant partie de la commune urbaine. La population urbaine proprement dite est calculée en base des recensements de 1892 et 1900.

<sup>5)</sup> Изчисленята за чистото градско население на гр. Дупница прѣзъ г. г. 1880, 1887 и 1892, прѣзъ които години въ състава на градската община влиза и с. Стари-долъ, сж направени възъ основа прѣброяванята отъ 1900 и 1905 год. — La population urbaine proprement dite de la ville de Doupnitza en 1880, 1887 et 1892, pendant lesquelles la commune urbaine comprenait aussi le village de Staridol, est calculée en base des recensements de 1900 et 1905.

<sup>6)</sup> Прѣзъ 1880 г. гр. Елена е броевъ заедно съ махалитѣ Горни-Чукани и Долни-Чукани. Изчисленята за чистото градско население сж направени възъ основа прѣброяванята отъ 1887 и 1892 год. — En 1880 la ville d'Eléna a été recensé avec les hameaux Gorni-Tchoukani et Dolni-Tchoukani. La population urbaine proprement dite est calculée en base des recensements de 1887 et 1892.

<sup>7)</sup> Чистото градско население на гр. Етрополе прѣзъ годинитѣ 1880, 1887 и 1892, прѣзъ които години е броевъ съ колибитѣ: Враначица, Гурунака, Лѣга, Равна и Рибарца, е изчислено възъ основа прѣброяванята отъ 1900 и 1905 год. — La population urbaine proprement dite de la ville d'Etropol en 1880, 1887 et 1892, pendant lesquelles celle-ci comprenait aussi les hameaux Vranachtitza, Gourounaka, Laga, Ravna et Ribaritz, est calculée en base des recensements de 1900 et 1905.

Прѣобрънать въ радъ съ законъ отъ 6/II 1903 г. — Kavarna a été érigé en ville d'après une loi du 6 février 1903.



Развитие на населението въ градоветъ на Царството.

(Продължение).

Nombre et accroissement de la population des villes.

(Suite).

№ по редъ d'ordre	Градове * — Villes *	Население споредъ прѣброяванята на 31 декемврий Population d'après les recensements généraux effectués le 31 décembre					Увеличение (намаление —) на населението въ % Accroissement (diminution —) de la population en %							
		1880 (1884) *	1887	1892	1900	1905	1880 (1884) — 1887		1887 — 1892		1892 — 1900		1900 — 1905	
							1880 (1884) — 1887	1887 — 1892	1892 — 1900	1900 — 1905	1880 (1884) — 1905	1887 — 1905		
29	Карнобатъ — Karnobat . . . . .	5,039	5,096	5,625	6,154	6,580	1'13	10'38	9'40	6'92	30'58	29'12		
30	Клисура — Klissoura . . . . .	1,550	1,575	1,594	1,823	1,769	1'61	1'21	14'37	-2'96	14'13	12'32		
31	Копривщица — Koprivchtitza . . . . .	4,811	4,686	4,342	3,889	3,679	-2'60	-7'34	-10'43	-5'40	-23'53	-21'49		
32	Котелъ — Kotel . . . . .	6,010	5,668	5,694	4,614	4,362	-5'69	0'46	-18'97	-5'46	-27'42	-23'04		
33	Кула — Koula * . . . . .	2,913	3,510	3,719	4,206	4,365	20'49	5'95	13'09	3'78	49'85	24'36		
34	Кюстендиль — Kustendil * . . . . .	9,590	10,689	11,383	12,042	12,334	11'46	6'49	5'79	2'42	28'61	15'39		
35	Ловечъ — Lovetch *) . . . . .	5,898	7,008	6,925	7,956	8,178	18'82	-1'18	14'89	2'79	38'66	16'70		
36	Ломъ — Lom * . . . . .	7,508	8,199	8,450	10,115	10,729	9'20	3'06	19'70	6'07	42'90	30'88		
37	Луковитъ — Loukovit *) . . . . .	2,292	3,020	3,523	4,446	5,037	31'76	16'66	26'20	13'29	119'76	66'79		
38	Лъсковецъ — Leskovetz * . . . . .	6,423	7,090	7,309	7,990	8,106	10'38	3'09	9'32	1'45	26'20	14'33		
39	Месемврия — Messemvria . . . . .	1,761	1,739	1,808	1,870	1,899	-1'25	3'97	3'43	1'55	7'84	9'20		
40	Никополъ — Nikopol * . . . . .	4,662	4,811	5,031	5,231	5,236	3'20	4'57	3'98	0'10	12'31	8'83		
41	Нова-Загора — Nova-Zagora . . . . .	3,647	3,771	4,401	5,125	5,878	3'40	16'71	16'45	14'69	61'17	55'87		
42	Нови-Пазаръ — Novi-Pazar * . . . . .	2,267	2,420	2,489	2,726	2,991	6'75	2'85	9'52	9'72	31'94	23'60		
43	Орхание — Orhanié * . . . . .	2,297	2,744	2,866	3,350	4,043	19'46	4'45	16'89	20'69	76'01	47'34		
44	Орѣхово — Oréhovo * . . . . .	3,837	4,379	4,280	5,550	6,197	14'13	-2'26	29'67	11'66	61'51	41'52		
45	Осм.-Пазаръ — Osman-Pazar * . . . . .	3,832	3,755	3,745	3,680	3,682	-2'01	-0'27	-1'74	0'05	-3'91	-1'94		
46	Пазарджикъ — Pazardjik . . . . .	15,425	15,659	16,343	17,175	17,554	1'52	4'87	5'09	2'21	13'80	12'10		
47	Панагюрище — Panagurichté . . . . .	8,510	8,757	9,016	9,305	9,731	2'90	2'96	3'21	4'58	14'35	11'12		
48	Пещера — Pechtéra . . . . .	4,704	4,448	4,724	5,610	5,779	-5'44	6'21	18'76	3'01	22'85	29'92		
49	Пирдопъ — Pirdop * . . . . .	3,294	3,431	3,470	3,469	3,490	4'16	1'14	-0'03	0'61	5'95	1'72		
50	Пловдивъ — Plovdiv . . . . .	33,442	33,032	36,033	43,033	45,707	-1'23	9'09	19'43	6'21	36'68	38'37		
51	Плѣвенъ — Pléven * . . . . .	11,474	14,307	15,546	18,761	21,145	24'69	8'66	20'68	12'71	84'29	47'79		
52	Попово — Popovo *) . . . . .	1,148	1,241	1,461	2,103	2,513	8'10	17'73	43'94	19'50	118'90	102'50		
53	Провадия — Provadia * . . . . .	4,700	5,088	4,959	5,538	5,724	8'26	-2'54	11'68	3'36	21'79	12'50		
54	Прѣславъ — Préslav * . . . . .	2,770	2,818	3,034	3,568	3,632	1'73	7'67	17'60	1'79	31'12	28'89		
55	Радомиръ — Radomir *) . . . . .	2,381	2,684	3,297	3,812	4,334	12'73	22'84	15'62	13'69	82'02	61'48		
56	Разградъ — Razgrad *) . . . . .	11,543	11,752	13,295	13,829	13,799	1'81	13'13	4'02	-0'22	19'54	17'42		
57	Русе — Roussé * . . . . .	26,163	27,194	28,121	32,712	33,632	3'94	3'41	16'33	2'81	28'55	23'67		
58	Самоковъ — Samokov * . . . . .	9,970	9,658	9,568	9,642	10,205	-3'13	-0'93	0'77	5'84	2'36	5'66		
59	Свищовъ — Svichtov * . . . . .	11,540	12,482	13,2'2	13,633	13,439	8'16	5'85	3'19	-1'42	16'46	7'67		
60	Севлиево — Sévliévo * . . . . .	8,373	8,859	9,451	9,942	9,712	5'80	6'68	5'20	-2'31	15'99	9'63		
61	Сиястра — Silistra * . . . . .	10,642	11,414	11,710	12,130	12,055	7'25	2'59	3'59	-0'62	13'18	5'62		
62	Сливенъ — Sliven . . . . .	20,248	20,893	23,210	24,549	25,011	3'19	11'09	5'77	1'88	23'52	19'71		

1) Прѣзъ г. г. 1880, 1887 и 1892 гр. Ловечъ е броевъ заедно съ мах. Изворджикъ. Начисленията за градското население сж направени въз основа прѣброяванята отъ 1900 и 1905 год. — En 1880, 1887 et 1892, la ville de Lovetch a été recensée avec la mahala Izvordjik. La population urbaine proprement dite est calculée en base des recensements de 1900 et 1905.

2) Прѣброяванъ въз гр. Луковитъ съ законъ отъ 3 декемврий 1898 год. — Loukovit a été érigé en ville d'après une loi du 31 décembre 1898.

3) До 1883 год. е било с. Попово, и съ указъ отъ 10 юний 1883 год. прѣброявано на градъ. — Village jusqu'à 1883, Popovo a été érigé en ville par décret du 10 juin 1883.

4) Къмъ населението на гр. Радомиръ за годинитъ 1887 и 1892 е прибавено и онова на чифлицитъ Делибалтинъ и Николаево, броеви прѣзъ тѣзи години отдѣлно отъ града, а прѣзъ всячки останали години — заедно съ него. — A la population de la ville de Radomir on a ajouté, pour les années 1887 et 1892, celle des fermes Délibaltine et Nikolaévo, comptées, pendant ces années, à part, et pendant toutes les autres, avec la ville.

5) Гр. Разградъ прѣзъ годинитъ 1880 и 1887 е броевъ заедно съ гара Разградъ. Начисленията за чистото градско население сж направени въз основа прѣброяванята отъ 1900 и 1905 год. — En 1880 et 1887, la ville de Razgrad a été recensée avec la gare de Razgrad. La population urbaine proprement dite est calculée en base des recensements de 1900 et 1905.

## Развитие на населението въ градоветъ на Царството.

Nombre et accroissement de la population des villes.

(Продължение).

(Suite).

№ по редъ d'ordre	Градове * — Villes *	Население споредъ прѣброяванията на 31 декемврий Population d'après les recensements généraux effectués le 31 décembre				Увеличение (намаление —) на населението въ % Accroissement (diminution —) de la population en %						
		1880 (1884) *	1887	1892	1900	1905	1880 (1884) — 1887	1887 — 1892	1892 — 1900	1900 — 1905	1880 (1884) — 1905	1887 — 1905
63	Созополъ — Sozopol . . . . .	2,958	2,956	2,947	3,413	3,513	- 0'07	- 0'30	15'81	2'93	18'76	18'84
64	Сопотъ — Sopot . . . . .	3,775	3,686	3,504	3,475	3,532	- 2'36	- 4'94	- 0'83	1'64	- 6'44	- 4'18
65	София — Sophia * <sup>1)</sup> . . . . .	20,856	30,928	46,593	67,789	82,621	48'29	50'65	45'49	21'88	296'15	167'14
66	Станимака — Stanimaka . . . . .	11,784	12,191	13,089	14,054	14,157	3'45	7'37	7'37	0'73	20'14	16'13
67	Стара-Загора — Stara-Zagora . . . . .	15,258	16,039	17,457	19,516	20,788	5'12	8'84	11'79	6'52	36'24	29'61
68	Тетевенъ — Tétéven * <sup>2)</sup> . . . . .	4,213	4,335	4,038	4,228	4,257	2'90	- 5'47	3'17	0'69	1'04	- 1'80
69	Троянъ — Troyan * <sup>3)</sup> . . . . .	2,647	3,387	2,972	3,673	3,819	27'96	-12'25	23'59	3'97	44'28	12'75
70	Трънъ — Trin * . . . . .	1,552	2,170	2,397	2,581	2,616	39'82	10'46	7'68	1'36	68'56	20'55
71	Тръвна — Trevna * . . . . .	2,234	2,286	2,378	2,201	2,156	2'33	4'02	- 7'44	- 2'04	- 3'49	- 5'69
72	Тутраканъ — Toutrakan * <sup>4)</sup> . . . . .	7,113	7,848	7,968	9,393	9,845	10'33	1'53	17'88	4'81	38'41	25'45
73	Търново — Tirnovo * . . . . .	11,247	11,314	12,559	12,665	12,185	0'60	11'00	0'84	- 3'79	8'34	7'70
74	Фердинандъ — Ferdinand * <sup>5)</sup> . . . . .	878	1,607	1,773	2,628	3,185	83'03	10'33	48'22	21'19	262'76	98'20
75	Харманли — Harmanly * <sup>6)</sup> . . . . .	2,995	3,013	3,571	4,185	4,593	0'60	18'52	17'19	9'75	53'36	52'44
76	Хасково — Haskovo . . . . .	13,797	14,191	14,392	14,966	15,105	2'86	1'42	3'99	0'93	9'48	6'44
77	Царибродъ — Tzaribrod * . . . . .	1,074	1,785	2,201	2,989	3,631	66'20	23'31	35'80	21'48	238'08	103'42
78	Чирпанъ — Tchirpan . . . . .	11,573	11,024	11,069	11,760	11,863	- 4'74	0'41	6'24	0'88	2'51	7'61
79	Шуменъ — Choumen * . . . . .	23,167	23,161	22,517	23,102	22,275	- 0'03	- 2'78	2'60	- 3'58	- 3'85	- 3'83
80	Ямболъ — Yambol . . . . .	10,771	11,241	13,588	14,580	15,741	4'36	20'88	7'30	7'96	46'14	40'03

<sup>1)</sup> Населението на гр. София прѣзъ всичкитѣ години на прѣброяванията е взето заедно съ онова на с. Подуени, което е присъединено къмъ града прѣзъ 1895 год. — Lors de toutes les années de recensement, la population de la ville de Sophia comprend aussi celle du village de Podouéné, annexé à la ville en 1895.

<sup>2)</sup> Прѣзъ г. г. 1887 и 1892 гр. Тетевенъ е броенъ заедно съ махалитѣ: Васильово, Рибарица, Черни-Вить и околнитѣ колиби. Изчисленията за чистото градско население сж направени възъ основа прѣброяванията отъ 1880 и 1900 год. — En 1887 et 1892, la ville de Tétéven a été recensée avec les mahalas: Vassilovo, Ribaritzza, Tcherni-Vite et les hameaux voisins. La population urbaine proprement dite est calculée en base des recensements de 1880 et 1900.

<sup>3)</sup> Чистото градско население на гр. Троянъ за год. 1880 и 1892, прѣзъ които градътъ е броенъ заедно съ махалитѣ: Велчевска, Габърска, Голѣма-Рибна, Дрънска, Дудевска, Калчовска, Кнежа, Кнежи-лакъ, Макаровецъ, Малка-Рибна, Попшика, Райковска, Трачето и Хитревска, е изчислено възъ основа прѣброяванията отъ 1887 и 1900 год., като прѣзъ 1887 год. при населението на гр. Троянъ е прибавено и онова на мах. Лхвѣтъ (358 ж.), която е нераздѣлна часть отъ града и която махала прѣзъ тази година е бремена отдѣлно. — La population urbaine proprement dite de la ville de Troyan en 1880 et 1892, pendant lesquelles elle-ci a été recensée avec les mahalas: Veltchevska, Gabarska, Goléma-Ribnia, Drenska, Doudevska, Kaltchovska, Kneja, Kneji-lak, Makaravetz, Malka-Ribnia, Popichka, Raikovska, Trapéto et Hitrevska, est calculée en base des recensements de 1887 et 1900 en y ajoutant, pour l'année 1887, celle de la mahala Lakat (358 habitants) qui fait partie intégrale de la ville, puisqu'elle a été recensée, en cette année, à part.

<sup>4)</sup> Гр. Тутраканъ прѣзъ 1880, 1887 и 1892 год. е броенъ заедно съ мах. Калимокъ. Изчисленията за чистото градско население сж направени възъ основа прѣброяванията отъ 1900 и 1905 год. — En 1880, 1887 et 1892, la ville de Toutrakan a été recensée avec la mahala Kalimok. La population urbaine proprement dite est calculée en base des recensements de 1900 et 1905.

<sup>5)</sup> До 1891 год. се е именувалъ село Голѣма-Кутловитца: отпослѣ прѣобърнатъ въ градъ и преименованъ на Фердинандъ. Village jusqu'à 1891, Goléma-Koutlovitza a été érigé en ville et dénommé Ferdinand.

<sup>6)</sup> Чистото градско население на гр. Харманли за 1887 год., прѣзъ която година е броенъ заедно съ с. Кюся-кьой (Маричко), е изчислено възъ основа прѣброяванията отъ 1884 и 1892 год. — La population urbaine proprement dite de la ville de Harmanly en 1887, pendant laquelle celle-ci a été recensée avec le village de Kussia-kieuy (Marichko), est calculée en base des recensements de 1884 et 1892.

Чистото градско население на градоветѣ: Габрово, Дупница, Елена, Етрополе, Ловечъ, Радомиръ, Разградъ, Тетевенъ, Троянъ, Тутраканъ и Харманли за опия години, прѣзъ които сж броени съ колибитѣ, махалитѣ, селата и гаритѣ, е намѣрено, като отъ общото население (градско и селско) е изкарано селското, изчислено по метода на интерполирането.

Употрѣбена е формулата  $100 \left( \sqrt[n]{\frac{N'}{N}} - 1 \right)$ , въждѣто N е населението споредъ прѣдшестващото прѣброяване, N' — споредъ

последващото, а n означава числото на годинитѣ изтекли отъ едно прѣброяване до друго. — La population urbaine proprement dite des villes de Gabrovo, Douznitza, Eléna, Etrapol, Lovetch, Razgrad, Tétéven, Troyan, Toutrakan et Harmanly pour les années, pendant lesquelles elles ont été recensées avec les hameaux, les mahalas, les villages et les gares, est calculée, après soustraction faite de la population totale (urbaine et rurale) du nombre de la population rurale trouvé par la méthode d'interpolation.

On a adopté la formule:  $100 \left( \sqrt[n]{\frac{N'}{N}} - 1 \right)$ , où N présente la population d'après le recensement précédent, N' — celle du recensement suivant, et n — le nombre des années écoulées d'un recensement au suivant.

9. Домакинства въ Царството споредъ прѣброяванията прѣзъ 1900 и 1905 год.

9. Ménages dans le Royaume d'après les recensements généraux de 1900 et 1905.

Домакинства — Ménages	1900		1905		Домакинства — Ménages	1900		1905	
	Брой на домакинствата Nombre des ménages	Брой на лицата, които съставляват домакинствата Nombre des personnes composant les ménages	Брой на домакинствата Nombre des ménages	Брой на лицата, които съставляват домакинствата Nombre des personnes composant les ménages		Брой на домакинствата Nombre des ménages	Брой на лицата, които съставляват домакинствата Nombre des personnes composant les ménages		
<i>Обикновени — Ordinaires.</i>					<i>Коллективни — Collectifs.</i>				
Съ 1 членъ } De membre } . . . . .	26,584	26,584	31,511	31,511	Бойници отъ сухоземната				
Съ 2 члена } De membres } . . . . .	44,129	88,258	47,959	95,918	войска и моряци отъ флота				
" 3 " . . . . .	73,348	220,044	75,200	225,600	тата — Militaires et marins				
" 4 " . . . . .	97,996	391,984	98,100	392,400	des armées de terre et de	749	22,158	972	27,690
" 5 " . . . . .	110,922	554,610	112,991	564,955	mer . . . . .				
" 6 " . . . . .	103,140	618,840	107,515	645,090	Военни учебни заведения —				
" 7 " . . . . .	78,607	550,249	84,523	591,661	Etablissements d'instruction				
" 8 " . . . . .	51,535	412,286	56,924	455,592	militaire . . . . .	5	799	9	1,032
" 9 " . . . . .	30,422	273,798	34,992	314,937	Болнични заведения (военни				
" 10 " . . . . .	17,699	176,990	21,134	211,340	и граждански) — Etablis-				
" 11 " . . . . .	10,763	118,392	12,445	138,895	ssements d'hospices (mili-	64	1,731	70	2,373
" 12 " . . . . .	6,897	82,764	8,048	96,576	itaires et civils) . . . . .				
" 13 " . . . . .	4,332	56,316	5,111	66,443	Затвори и арести — Maisons				
" 14 " . . . . .	3,132	43,848	3,569	49,966	d'arrêt et de correction .	62	3,395	74	3,719
" 15 " . . . . .	1,842	27,636	2,257	33,855	Пансион при общеобразо-				
" 16 " . . . . .	1,241	19,856	1,546	24,736	вателни учебни заведения —				
" 17 " . . . . .	879	14,943	1,097	18,649	Etablissements d'instruction	19	469	37	1,096
" 18 " . . . . .	572	10,296	811	14,598	générale avec pensionnats .				
" 19 " . . . . .	423	8,037	538	10,222	Пансион при специални				
" 20 " . . . . .	290	5,800	379	7,580	училища — Ecoles spé-				
" 21 " . . . . .	218	4,578	238	4,998	ciales avec pensionnats . .	6	170	11	284
" 22 " . . . . .	116	2,552	180	3,960	Семинарии — Séminaires .	4	281	4	194
" 23 " . . . . .	86	1,978	106	2,438	Институти за слѣпи и глухо-				
" 24 " . . . . .	73	1,752	83	1,992	нѣми — Instituts d'aveugles				
" 25 " . . . . .	56	1,400	65	1,625	et de sourds-muets . . . . .	—	—	2	35
" 26 " . . . . .	37	962	33	858	Приюти — Salles d'asile .	7	264	16	506
" 27 " . . . . .	37	999	25	675	Монастири, мѠгосп и др.				
" 28 " . . . . .	22	616	23	644	молитвени домове — Mona-				
" 29 " . . . . .	9	261	24	696	stères, etc. . . . .	123	1,392	110	1,386
" 30 " . . . . .	10	300	8	240	Конезаводи — Haras . . . .	6	163	8	413
" 31 и повече члена — De					<i>Всичко коллективни дома-</i>				
31 membres et au-dessus .	36	1,259	65	2,460	<i>кинства — Total des mé-</i>				
<i>Всичко обикновени домакин-</i>					<i>наges collectifs . . . . .</i>	1,045	30,822	1,313	39,326
<i>ства — Total des ménages</i>	665,453	3,718,177	707,501	4,008,910	<i>A всички домакинства —</i>				
<i>ordinaires . . . . .</i>					<i>Total général des ménages</i>	666,498	3,748,999	708,814	4,048,238

10. Домкинства по окръзи, споредъ прѣброяването на 31 декемврий 1905 год.  
10. Ménages par départements, d'après le recensement de 31 décembre 1905.

Окръзи — Départements	Брой на домакинствата — Nombre des ménages								Брой на жители Nombre des habitants	На едно домакинство се падатъ средно жители Nombre moyen d'habitants par ménage
	обикновени — ordinaires				колективни collectifs	всичко въ Царството total dans le Royaume	въ градоветъ dans les villes	въ селата dans les villages		
	съ 1 членъ de 1 membre	съ 2—4 члена de 2—4 membres	съ 5—9 члена de 5—9 membres	съ 10 и повече члена de 10 membres et au-dessus						
Бургазъ — Bourgas . . . . .	3,340	23,680	33,993	3,241	97	64,351	19,798	44,553	335,958	5'22
Варна — Varna . . . . .	2,778	19,733	30,844	3,388	79	56,822	16,100	40,722	305,134	5'37
Видинъ — Vidin . . . . .	1,349	9,817	21,442	3,396	123	36,127	7,348	28,779	216,077	5'98
Вратца — Vratza . . . . .	1,556	11,894	27,329	5,306	62	46,147	6,511	39,636	285,461	6'19
Кюстендилъ — Kustendil . . . . .	1,201	9,249	19,029	4,440	90	34,009	5,995	28,014	213,661	6'28
Пловдивъ — Plovdiv . . . . .	3,697	28,129	41,470	4,769	143	78,208	25,760	52,448	418,547	5'35
Плѣвенъ — Pléven . . . . .	1,865	16,038	33,178	5,484	71	56,636	10,066	46,570	338,979	5'99
Русе — Roussé . . . . .	2,485	20,549	37,714	5,440	132	66,320	16,814	49,506	378,932	5'71
София — Sophia . . . . .	7,107	23,301	38,454	7,494	225	76,581	23,848	47,733	433,361	5'66
Стара-Загора — Stara-Zagora . . . . .	2,332	23,431	42,896	5,345	150	74,154	15,941	58,213	420,372	5'67
Търново — Tirnovo . . . . .	2,581	20,395	42,428	6,567	86	72,037	15,380	56,657	422,769	5'87
Шумелъ — Choumen . . . . .	1,240	15,043	28,169	2,915	55	47,422	9,631	37,791	266,324	5'62
Гр. София — Ville de Sophia . . . . .	4,966	8,044	6,756	443	89	20,298	20,298	—	82,621	4'07
Въ градоветъ съ повече отъ 10,000 жители — Dans les villes de plus de 10,000 habitants . . . . .	15,454	56,037	48,150	1,960	635	122,236	122,236	—	529,428	4'33
Въ градоветъ отъ 5,000 до 10,000 жители — Dans les villes de 5,000 à 10,000 habitants . . . . .	2,258	14,079	14,975	732	102	32,146	32,146	—	149,416	4'65
Въ градоветъ до 5,000 жители — Dans les villes de moins de 5,000 habitants . . . . .	1,729	10,101	11,353	533	94	23,810	23,810	—	110,845	4'66
Въ селата — Dans les villages . . . . .	12,070	141,042	322,468	54,500	482	530,622	—	530,622	3,245,886	6'12
Всичко въ Царството — Total dans le Royaume . . . . .	31,511	221,259	396,946	57,785	1,313	708,814	178,192	530,622	4,035,575	5'69
На 100 — Pour 100 . . . . .	4'45	31'22	56'00	8'15	0'18	100'00	25'14	74'86	—	—
1900 година*) — Année 1900*) . . . . .	26,584	215,473	374,626	48,770	1,045	666,498	166,340	500,158	3,744,283	5'62
На 100 — Pour 100 . . . . .	3'99	32'33	56'21	7'32	0'15	100'00	24'96	75'04	—	—
1892 година¹) — Année 1892¹) . . . . .	10,098	198,292	320,244	42,491	? ¹)	580,125	?	?	3,310,713	5'71
На 100 — Pour 100 . . . . .	1'74	34'18	56'75	7'33	?	100'00	?	?	—	—
1887 година¹) — Année 1887¹) . . . . .	8,877	109,779	305,500	42,244	? ¹)	556,400	?	?	3,154,375	5'67
На 100 — Pour 100 . . . . .	1'60	35'90	54'91	7'59	?	100'00	?	?	—	—

\*) Цифритъ за броя и състава на домакинствата прѣвъ 1900 год. се различаватъ отъ ония въ публикацията *Общи резултати отъ прѣброяване населението на 31 декемврий 1900 год., книга I*, и разликитъ се дължатъ на измѣнения направени съ цѣлъ да се получатъ сравняваеми данни съ 1905 год. Измѣненята се отнасятъ до митнишки и полицейски сграждари, работници и др., които въ публикацията за 1900 год. фигуриратъ въ групата на колективнитъ домакинства. — Les chiffres du nombre et de la composition des ménages en 1900 diffèrent de ceux publiés dans les *Résultats généraux du recensement de la population au 31 décembre 1900, livre I-er*, parce qu'on a fait quelques modifications en ce qui concerne les agents douaniers, de police, etc., comptés dans le groupe des ménages collectifs lors du dénombrement de 1900, afin d'obtenir des données comparables à celles de l'année 1905.

¹) При прѣброяванята прѣвъ 1887 и 1892 год., домакинствата не сж били дѣлени на обикновени и колективни; така щото тукъ колективнитъ домакинства влизатъ между обикновенитъ. За сжнитъ двѣ години не се дава броя на домакинствата *въ градоветъ* и *въ селата*, понеже е невъзможно да се отдѣлятъ градскитъ домакинства на Етрополе, Троянъ, Тетовенъ, Габрово и нѣколко други града, заедно съ които сж били броени прѣвъ тѣзи години махали и колиби, влизащи въ състава на градскитъ общини. — Lors des dénombrements en 1887 et 1892, les ménages n'ayant pas été divisés en ordinaires et collectifs, ces derniers s'y trouvent inclus au nombre des premiers. Pour les deux mêmes années, on n'a pas donné le nombre des ménages séparément *par villes* et *par villages* par suite de l'impossibilité d'éliminer les ménages urbains d'Etropole, Troyan, Tétoven, Gabrovo et quelques autres villes, dans la population desquelles on a compté aussi les habitants des mahalas et des hameaux faisant partie des mêmes communes urbaines.

11. Брой на сградитѣ на 31 декември 1900 и 1905 год.

II. Nombre des bâtiments au 31 décembre 1900 et 1905.

Сгради — Bâtimens	Брой Nombre		На 1000 жители Proportion pour 1000 ha- bitants		Сгради — Bâtimens	Брой Nombre		На 1000 жители Proportion pour 1000 ha- bitants					
	1900	1905	1900	1905		1900	1905	1900	1905				
<b>а. Служащи само за живѣне: — Servant exclusivement d'habitation:</b>													
Обикновени вѣщи — Maisons ordinaires	въ градоветѣ dans les villes	121,771	126,596	163'3	160'3	Воденици—Mou- lins	въ градоветѣ dans les villes	308	572	0'4	0'7		
	въ селата dans les villages	355,197	388,079	118'4	119'6		въ селата dans les villages	2,025	4,691	0'7	1'4		
	<b>Всичко — Total</b>	<b>476,968</b>	<b>514,675</b>	<b>127'4</b>	<b>127'5</b>		<b>Всичко — Total</b>	<b>2,333</b>	<b>5,263</b>	<b>0'6</b>	<b>1'3</b>		
Хотели и ха- нища — Hôtels et auberges	въ градоветѣ dans les villes	762	816	1'0	1'0	Други цѣли — Autres buts	въ градоветѣ dans les villes	11,755	11,222	15'8	14'2		
	въ селата dans les villages	477	419	0'2	0'1		въ селата dans les villages	145,390	143,299	48'5	44'1		
	<b>Всичко — Total</b>	<b>1,239</b>	<b>1,235</b>	<b>0'3</b>	<b>0'3</b>		<b>Всичко — Total</b>	<b>157,145</b>	<b>154,521</b>	<b>48'0</b>	<b>38'3</b>		
Други — Autres	въ градоветѣ dans les villes	510	643	0'7	0'8	<b>Всичко—Total</b>	въ градоветѣ dans les villes	25,518	25,036	31'2	31'7		
	въ селата dans les villages	110	297	0'0	0'1		въ селата dans les villages	168,371	171,504	56'1	52'8		
	<b>Всичко — Total</b>	<b>620</b>	<b>940</b>	<b>0'7</b>	<b>0'9</b>		<b>Всичко — Total</b>	<b>193,889</b>	<b>196,540</b>	<b>51'8</b>	<b>48'7</b>		
<b>б. Служащи за живѣне и за: — Servant d'habitation et de:</b>					<b>в. Служащи само за: — Servant exclusivement de:</b>								
Държ. и общ. учрѣждения — Etablissements publics et de l'Etat	въ градоветѣ dans les villes	715	1,155	1'0	1'5	Работилници и фабрики — Ateliers et fab- riques	въ градоветѣ dans les villes	2,229	3,781	3'0	4'8		
	въ селата dans les villages	1,545	1,853	0'5	0'6		въ селата dans les villages	2,668	3,165	0'9	1'0		
	<b>Всичко — Total</b>	<b>2,260</b>	<b>3,008</b>	<b>0'6</b>	<b>0'7</b>		<b>Всичко — Total</b>	<b>4,897</b>	<b>6,946</b>	<b>1'3</b>	<b>1'7</b>		
Училища — Ecoles	въ градоветѣ dans les villes	701	776	0'9	1'0	Дюгени и кръчми—Bou- tiques et ca- baretts	въ градоветѣ dans les villes	18,056	13,769	24'2	17'4		
	въ селата dans les villages	3,536	3,673	1'2	1'1		въ селата dans les villages	8,866	6,154	3'0	1'9		
	<b>Всичко — Total</b>	<b>4,237</b>	<b>4,449</b>	<b>1'1</b>	<b>1'1</b>		<b>Всичко — Total</b>	<b>26,922</b>	<b>19,923</b>	<b>7'2</b>	<b>4'9</b>		
Църкви и мона- стири — Eglises et monastères	въ градоветѣ dans les villes	452	436	0'6	0'6	Фурни—Boulan- geries	въ градоветѣ dans les villes	807	665	1'1	0'8		
	въ селата dans les villages	2,226	2,403	0'7	0'7		въ селата dans les villages	4,196	412	1'4	0'1		
	<b>Всичко — Total</b>	<b>2,678</b>	<b>2,839</b>	<b>0'7</b>	<b>0'7</b>		<b>Всичко — Total</b>	<b>5,003</b>	<b>1,077</b>	<b>1'3</b>	<b>0'3</b>		
Джамии и хаври — Mos- quées et syna- gogues	въ градоветѣ dans les villes	299	309	0'4	0'4	Складове за стока — Dépôt de marchandises	въ градоветѣ dans les villes	1,159	1,934	1'6	2'4		
	въ селата dans les villages	1,181	1,116	0'4	0'3		въ селата dans les villages	241	236	0'1	0'1		
	<b>Всичко — Total</b>	<b>1,480</b>	<b>1,425</b>	<b>0'4</b>	<b>0'4</b>		<b>Всичко — Total</b>	<b>1,400</b>	<b>2,170</b>	<b>0'4</b>	<b>0'5</b>		
Работилници и фабрики — Ate- liers et fabriques	въ градоветѣ dans les villes	846	1,692	1'1	2'1	Воденици—Mou- lins	въ градоветѣ dans les villes	699	522	0'9	0'7		
	въ селата dans les villages	1,294	2,137	0'4	0'7		въ селата dans les villages	9,109	6,924	3'0	2'1		
	<b>Всичко — Total</b>	<b>2,140</b>	<b>3,829</b>	<b>0'6</b>	<b>0'9</b>		<b>Всичко — Total</b>	<b>9,808</b>	<b>7,446</b>	<b>2'6</b>	<b>1'8</b>		
Дюгени и кръчми—Bou- tiques et ca- baretts	въ градоветѣ dans les villes	9,562	8,018	12'8	10'2	Други цѣли — Autres buts	въ градоветѣ dans les villes	37,896	36,346	50'8	46'0		
	въ селата dans les villages	10,413	11,943	3'5	3'7		въ селата dans les villages	440,746	436,268	147'0	134'4		
	<b>Всичко — Total</b>	<b>19,975</b>	<b>19,961</b>	<b>5'3</b>	<b>4'9</b>		<b>Всичко — Total</b>	<b>478,642</b>	<b>472,614</b>	<b>127'8</b>	<b>117'1</b>		
Фурни—Boulan- geries	въ градоветѣ dans les villes	880	856	1'2	1'1	<b>Всичко—Total</b>	въ градоветѣ dans les villes	60,816	57,017	81'6	72'2		
	въ селата dans les villages	711	389	0'2	0'1		въ селата dans les villages	465,826	453,159	155'3	139'6		
	<b>Всичко — Total</b>	<b>1,591</b>	<b>1,245</b>	<b>0'4</b>	<b>0'3</b>		<b>Всичко — Total</b>	<b>526,642</b>	<b>510,176</b>	<b>140'7</b>	<b>126'4</b>		
					<b>а. Всичко за Царството — Total général pour le Royaume</b>								
					въ градоветѣ dans les villes					209,407	210,108	280'9	266'1
					въ селата dans les villages					989,981	1013398	330'1	312'2
					<b>Всичко—Total</b>					<b>1199388</b>	<b>1223506</b>	<b>320'3</b>	<b>303'2</b>

## 12. Брой на сградитѣ споредъ общитѣ прѣброявания прѣзъ 1900 и 1905 год., по окръжи.

12. Nombre des bâtimens d'après les recensements généraux de 1900 et 1905, par départemens.

Окрязи — Départemens	Сгради прѣдначени за живѣне Bâtimens destinés à l'habitation				Сгради не-прѣдначени за живѣне, но служачи и за жилища Bâtimens de toute nature non destinés à l'habitation, mais servant accessoirement de logement		Разни други сгради Autres bâtimens de toute nature		Жители — Habitants			
	обикновени къщи (обитаеми или не) maisons proprement dites (habitées ou non)		Други (хотели, казарми, болн. заведения, заводи и пр.) autres bâtimens destinés à l'habitation (hôtels, casernes, hôpitaux, prisons, etc.)		1900	1905	1900	1905	на 100 обикновени къщи par 100 maisons proprement dites		на 100 сгради прѣдначени за живѣне par 100 bâtimens destinés à l'habitation	
	1900	1905	1900	1905	1900	1905	1900	1905	1900	1905	1900	1905
Бургазъ — Bourgas . . . . .	35,381	37,075	210	184	22,420	23,692	44,195	42,816	883	906	878	902
Варна — Varna . . . . .	33,619	33,667	128	169	18,874	21,166	40,626	36,727	851	906	848	902
Видинъ — Vidin . . . . .	31,280	33,876	66	116	2,827	3,044	23,110	23,246	630	638	629	636
Вратца — Vratsa . . . . .	38,343	41,001	124	110	5,443	6,308	19,604	20,262	670	696	668	694
Кюстендилъ — Kustendil . . . . .	27,119	30,339	95	104	6,380	5,375	25,305	22,601	725	704	723	702
Пловдивъ — Plovdiv . . . . .	45,665	52,262	331	275	26,433	23,591	39,187	37,641	859	801	852	797
Плѣвень — Pleven . . . . .	46,450	50,104	125	134	8,187	9,714	42,464	45,352	656	677	654	675
Русе — Roussé . . . . .	46,445	49,620	176	203	20,507	20,476	66,972	62,427	776	764	773	761
София — Sophia . . . . .	52,222	58,034	221	302	11,980	12,661	58,421	57,336	745	747	742	743
Стара-Загора — Stara-Zagora . . . . .	40,261	43,735	151	315	29,681	29,695	55,244	57,055	982	961	978	954
Търново — Tirnovo . . . . .	52,623	56,246	146	129	20,139	19,337	70,508	67,239	761	752	759	750
Шуменъ — Choumen . . . . .	27,560	28,712	86	74	21,015	21,487	41,036	37,474	917	928	914	925
Въ градоветѣ съ повече отъ 10,000 жители — Dans les villes de plus de 10,000 habitans . . . . .	79,786	82,092	901	1,090	14,630	14,734	34,642	32,886	622	645	615	636
Въ градоветѣ съ 5,000 до 10,000 жители — Dans les villes de 5,000 à 10,000 habitans . . . . .	24,726	25,631	219	186	5,841	5,613	13,960	12,632	579	583	574	579
Въ градоветѣ до 5,000 жители — Dans les villes de moins de 5,000 habitans . . . . .	17,685	18,873	159	183	5,247	4,689	12,470	11,499	600	587	595	582
Въ селата — Dans les villages . . . . .	354,771	388,079	580	656	168,171	171,504	465,600	453,159	845	836	844	835
<b>Всичко въ Царството — Total dans le Royaume . . . . .</b>	<b>476,968</b>	<b>514,675</b>	<b>1,859</b>	<b>2,115</b>	<b>193,889</b>	<b>196,540</b>	<b>526,672</b>	<b>510,176</b>	<b>785</b>	<b>784</b>	<b>782</b>	<b>781</b>

13. Разпрѣдѣление на населението по мѣсторожение споредъ извършенитѣ прѣброявания.  
13. Répartition des habitants sous le rapport du lieu de naissance d'après les recensements généraux.

Мѣсторожение по държави Lieu de naissance des habitants par pays	Полъ Sexe	Години на прѣброяванията — Années des recensements							
		1887		1892		1900		1905	
		Ж и т е л и — H a b i t a n t s							
		брой nombre	%	брой nombre	%	брой nombre	%	брой nombre	%
Родени въ България — Nés en Bulgarie . . .	мъже — hommes	1,550,294	96'57	1,627,470	96'26	1,836,309	96'16	1,981,046	96'30
	жени — femmes	1,511,826	97'60	1,579,804	97'51	1,788,169	97'46	1,929,142	97'51
	всичко — total .	3,062,120	97'08	3,207,274	96'88	3,624,478	96'89	3,910,188	96'89
Родени въ Ромъния — Nés en Roumanie	мъже — hommes	6,094	0'38	5,211	0'31	6,159	0'32	7,232	0'35
	жени — femmes	5,749	0'37	4,847	0'30	5,549	0'30	6,328	0'32
	всичко — total .	11,843	0'37	10,058	0'30	11,708	0'31	13,560	0'34
Родени въ Русия — Nés en Russie . . .	мъже — hommes	5,543	0'34	4,980	0'30	3,289	0'17	4,078	0'20
	жени — femmes	4,288	0'28	3,719	0'23	2,340	0'13	3,265	0'16
	всичко — total .	9,831	0'31	8,699	0'26	5,629	0'15	7,343	0'18
Родени въ Сърбия — Nés en Serbie . . .	мъже — hommes	1,446	0'09	1,346	0'08	1,975	0'10	2,436	0'12
	жени — femmes	1,244	0'08	1,293	0'08	1,736	0'09	1,986	0'10
	всичко — total .	2,690	0'09	2,639	0'08	3,711	0'10	4,422	0'11
Родени въ Турция — Nés en Turquie	мъже — hommes	33,984	2'12	43,126	2'55	51,028	2'68	55,944	2'72
	жени — femmes	20,478	1'32	23,845	1'47	26,535	1'45	31,594	1'60
	всичко — total .	54,462	1'73	66,971	2'02	77,563	2'07	87,538	2'17
Родени въ други държави — Nés dans d'autres pays . . . . .	мъже — hommes	4,554	0'28	5,300	0'31	6,778	0'36	6,353	0'31
	жени — femmes	2,719	0'18	4,187	0'26	6,159	0'34	6,166	0'31
	всичко — total .	7,273	0'23	9,487	0'29	12,937	0'35	12,519	0'31
Всичко родени въ чужбина — Total des nés à l'étranger . . . . .	мъже — hommes	51,621	3'21	59,963	3'55	69,229	3'63	76,013	3'70
	жени — femmes	34,478	2'23	37,891	2'31	42,319	2'31	49,339	2'49
	всичко — total .	86,099	2'73	97,854	2'95	111,548	2'98	125,352	3'11
Непоказано гдѣ сж родени — Lieu de naissance inconnu . . . . .	мъже — hommes	3,474	0'22	3,193	0'19	4,029	0'21	3	0'00
	жени — femmes	2,682	0'17	2,392	0'15	4,228	0'23	2	0'00
	всичко — total	6,156	0'19	5,585	0'17	8,257	0'22	5	0'00
А всичко — Total général . . .	мъже — hommes	1,605,389	100'0	1,690,626	100'0	1,909,567	100'0	2,057,092	100'0
	жени — femmes	1,548,986	100'0	1,620,087	100'0	1,834,716	100'0	1,978,483	100'0
	всичко — total	3,154,375	100'0	3,310,713	100'0	3,744,283	100'0	4,035,575	100'0

## 14. Съставъ на населението по мѣсторождение споредъ прѣброяването прѣзъ 1905 год.

14. La population totale en 1905, répartie d'après le lieu de naissance, par pays.

Мѣсторождение по държави Lieu de naissance par pays	Брой на жителитѣ — Nombre des habitants					Ща ‰ — Proportion pour ‰					На 1000 ж. се падатъ ж. Nombre des f. pour 1000 h.
	въ градоветѣ dans les villes	въ селата dans les villages	мъже hommes	жени femmes	всичко total	въ градоветѣ dans les villes	въ селата dans les villages	мъже hom.	жени fem.	всичко total	
<b>Родени въ България</b> Nés en Bulgarie	546,844	2,792,231	1,703,730	1,635,345	3,339,075	692'48	860'24	828'22	826'57	827'41	980
Въ населеното мѣсто, дѣто сж броени — Dans la localité même ou le recensement est effectué											
Въ друго населено мѣсто на сж- щата община — Dans une autre localité de la même commune.	744	42,263	14,162	28,845	43,007	0'94	13'02	6'88	14'58	10'66	2037
Въ друга община на сжщата околия — Dans une autre com- mune du même arrondissement	37,007	173,054	88,353	121,708	210,061	46'86	53'32	42'95	61'51	52'05	1378
Въ друга околия на сжщия окръжъ — Dans un autre arron- dissement du même département	60,712	80,021	74,295	66,438	140,733	76'88	24'65	36'12	33'58	34'87	894
Въ другъ окръжъ — Dans un autre département . . . . .	84,968	92,344	100,508	76,806	177,312	107'60	28'45	48'86	38'82	43'94	764
<b>Всичко родени въ България — Total des nés en Bulgarie . . .</b>	<b>730,275</b>	<b>3,179,913</b>	<b>1,981,046</b>	<b>1,929,145</b>	<b>3,910,188</b>	<b>924'76</b>	<b>979'68</b>	<b>963'03</b>	<b>975'06</b>	<b>968'93</b>	<b>974</b>
<b>Родени въ европейски държави</b> Nés dans des pays d'Europe											
Австрия — Autriche . . . . .	2,390	556	1,341	1,605	2,946	3'03	0'17	0'65	0'81	0'73	1197
Англия — Angleterre . . . . .	76	2	44	34	78	0'10	0'00	0'02	0'02	0'02	773
Белгия — Belgique . . . . .	84	2	35	51	86	0'11	0'00	0'02	0'03	0'02	1457
Германия — Allemagne . . . . .	369	40	208	201	409	0'47	0'01	0'10	0'10	0'10	966
Гърция — Grèce . . . . .	718	89	596	211	807	0'91	0'03	0'29	0'11	0'20	354
Италия — Italie . . . . .	303	76	254	125	379	0'38	0'02	0'12	0'06	0'09	492
Ромъния — Roumanie . . . . .	4,914	8,646	7,232	6,328	13,560	6'22	2'66	3'52	3'20	3'36	875
Русия — Russie . . . . .	2,748	4,595	4,078	3,265	7,343	3'48	1'42	1'98	1'65	1'82	801
Сърбия — Serbie . . . . .	2,506	1,916	2,436	1,986	4,422	3'17	0'59	1'19	1'00	1'10	815
Турция — Turquie											
Въ македонскитѣ вилаети — Les vilayets de la Macé- doine . . . . .	23,572	13,473	25,970	11,075	37,045	29'85	4'15	12'63	5'60	9'18	426
Въ адрианско — Vilayet d'Adrianople . . . . .	9,191	28,154	21,106	16,239	37,345	11'64	8'68	10'26	8'21	9'25	769
Другагѣ — Ailleurs . . . . .	10,225	2,923	8,868	4,280	13,148	12'95	0'90	4'31	2'16	3'26	483
<b>Всичко родени въ Турция — Total des nés en Turquie . . .</b>	<b>42,988</b>	<b>44,550</b>	<b>55,944</b>	<b>31,594</b>	<b>87,538</b>	<b>54'44</b>	<b>13'73</b>	<b>27'20</b>	<b>15'97</b>	<b>21'69</b>	<b>565</b>
Унгария — Hongrie . . . . .	1,594	5,364	3,357	3,601	6,958	2'02	1'65	1'63	1'82	1'72	1073
Франция — France . . . . .	292	12	146	158	304	0'37	0'01	0'07	0'08	0'08	1082
Черна-Гора — Monténégro . . .	128	96	187	37	224	0'16	0'03	0'09	0'02	0'06	198
Швейцария — Suisse . . . . .	130	11	59	82	141	0'16	0'00	0'03	0'04	0'03	1390
Въ други европейски държави Autres pays d'Europe . . . . .	34	1	24	11	35	0'04	0'00	0'01	0'00	0'01	458
<b>Всичко родени въ Европа — Total des nés en Europe . . .</b>	<b>59,274</b>	<b>65,956</b>	<b>75,941</b>	<b>49,289</b>	<b>125,230</b>	<b>75'06</b>	<b>20'32</b>	<b>36'92</b>	<b>24'91</b>	<b>31'03</b>	<b>649</b>
<b>Родени вънъ отъ Европа</b> Nés hors d'Europe											
Азия — Asie . . . . .	79	8	73	14	87	0'10	0'00	0'04	0'01	0'02	192
Африка — Afrique . . . . .	18	—	7	11	18	0'03	—	0'00	0'01	0'01	1571
Америка — Amérique . . . . .	40	6	21	25	46	0'05	0'00	0'01	0'01	0'01	1190
Австралия — Australie . . . . .	1	—	1	—	1	0'00	—	0'00	—	0'00	—
<b>Всичко родени вънъ отъ Еу- ропа — Total des nés hors d'Europe . . . . .</b>	<b>135</b>	<b>14</b>	<b>102</b>	<b>50</b>	<b>153</b>	<b>0'18</b>	<b>—</b>	<b>0'05</b>	<b>0'03</b>	<b>0'04</b>	<b>490</b>
Непоказано мѣсторождение — Lieu de naissance inconnu . . . . .	2	3	3	2	5	0'00	0'00	0'00	0'00	0'00	667
<b>А всичко — Total général . .</b>	<b>789,689</b>	<b>3,245,886</b>	<b>2,057,092</b>	<b>1,978,483</b>	<b>4,035,575</b>	<b>1000'00</b>	<b>1000'00</b>	<b>1000'00</b>	<b>1000'00</b>	<b>1000'00</b>	<b>962</b>
Родени въ България Nés en Bulgarie . . . . .	372,769	1,608,277	1,981,046	—	391,0188	472'05	495'48	963'03	—	968'93	—
Родени въ чужбина Nés à l'étranger . . . . .	37,221	38,822	76,043	—	125,382	47'13	11'96	36'97	—	31'07	—
Всичко родени въ България Nés en Bulgarie . . . . .	357,506	1,571,636	—	1,929,145	—	452'72	484'19	—	975'06	—	974
Всичко родени въ чужбина Nés à l'étranger . . . . .	22,191	27,148	—	49,339	—	28'10	8'37	—	24'94	—	649



15. Населението на окръжитъ по прѣброяването прѣзъ 1905 г., разпрѣдѣлено по мѣсторождение.

15. La population des départements en 1905, répartie d'après le lieu de naissance.

a) Абсолютни числа — Chiffres absolus.

Окръжи — Départements	Брой на жителитѣ — Nombre des habitants								
	родени въ България — nés en Bulgarie						всичко total	родени въ чужбина nés à l'étran- ger	всичко total
	въ населено мѣсто, дѣто съброени въ местоположението dans la localité même où le recensement est effectué	въ друго населено мѣсто на същата община dans une autre localité de la même commune	въ друга община на същата околия dans une autre commune du même arrondissement	въ друга околия на същия окръгъ dans un autre arrondissement du même département	въ другъ окръгъ на Царството — dans un autre département du Royaume	всичко total			
Бургазъ — Bourgas . . . . .	265,391	3,052	15,575	16,852	14,688	315,558	20,400	335,958	
Варна — Varna . . . . .	218,169	7,035	15,745	12,260	24,494	277,703	27,431	305,134	
Видинъ — Vidin . . . . .	186,697	2,254	10,352	5,744	6,139	211,186	4,891	216,077	
Вратца — Vratza . . . . .	251,856	1,413	8,969	8,204	9,738	280,180	5,281	285,461	
Кюстендилъ — Kustendil . . . . .	179,436	4,646	16,195	2,926	3,384	206,587	7,074	213,661	
Пловдивъ — Plovdiv . . . . .	358,950	2,603	18,908	17,069	10,435	407,965	10,582	418,547	
Плѣвенъ — Pléven . . . . .	293,034	2,061	16,798	10,156	12,278	334,327	4,652	338,979	
Русе — Roussé . . . . .	318,033	2,967	21,690	10,545	20,524	368,759	10,173	378,932	
София — Sophia . . . . .	343,534	5,666	18,018	17,494	28,885	413,597	19,764	433,361	
Стара-Загора — Stara-Zagora . . . . .	361,651	1,757	28,867	11,998	9,353	413,626	6,746	420,372	
Търново — Tirnovo . . . . .	353,667	6,063	26,852	21,512	11,223	419,317	3,452	422,769	
Шуменъ — Choumen . . . . .	213,657	3,490	12,092	5,973	26,171	261,333	4,941	266,324	
Гр. София — Ville de Sophia . . . . .	31,485	—	—	12,900	21,952	66,337	16,284	82,621	
Въ градоветѣ — Dans les villes . . . . .	мъже — hommes	264,513	400	21,537	35,619	50,700	372,769	37,223	409,992
	жени — femmes . . . . .	282,331	344	15,470	25,093	34,268	357,506	22,191	379,697
	всичко — total . . . . .	546,844	744	37,007	60,712	84,968	730,275	59,414	789,689
Въ селата — Dans les villages . . . . .	мъже — hommes	1,439,217	13,762	66,816	38,676	49,806	1,608,277	33,823	1,647,100
	жени — femmes . . . . .	1,353,014	23,501	106,238	41,345	42,538	1,571,636	27,150	1,598,786
	всичко — total . . . . .	2,792,231	42,263	173,054	80,021	92,344	3,179,913	65,973	3,245,886
Въ Царството — Dans le Royaume	мъже — hommes	1,703,730	14,162	88,353	74,295	100,506	1,981,046	76,046	2,057,092
	жени — femmes . . . . .	1,635,345	28,845	121,708	66,438	76,806	1,929,142	49,341	1,978,483
	всичко — total . . . . .	3,339,075	43,007	210,061	140,733	177,312	3,910,188	125,387	4,035,575
За 1900 год. — Année 1900 . . . . .	мъже — hommes	1,583,981	14,821	80,943	57,192	99,372	1,836,309	69,229	1,900,567
	жени — femmes . . . . .	1,505,354	30,486	118,840	56,221	77,268	1,788,169	42,319	1,834,716
	всичко — total . . . . .	3,089,335	45,307	199,783	113,413	176,640	3,624,478	111,548	3,744,283

1) Въ това число 4,029 мъже и 4,228 жени, всичко 8,257 жители съ непоказано мѣсторождение.  
Y compris 4,029 hommes et 4,228 femmes, 8,257 habitants au total, dont le lieu de naissance est inconnu.

## Населението на окръжитѣ по прѣброяването прѣзъ 1905 г., разпрѣдѣлено по мѣсторождение.

La population des départements en 1905, répartie d'après le lieu de naissance.

в) Относителни числа — Chiffres proportionnels.

Окръзи — Départements	На 100 жители — Proportion pour 100 habitants							Родени въ чужбина Nés à l'étranger
	Родени въ България — Nés en Bulgarie						всичко total	
	въ населеното мѣсто, дѣто сж броеви dans la localité même où le recensement est effectué	въ друго населено мѣсто на същата община dans une autre localité de la même commune	въ друга община на същата околия dans une autre commune du même arrondissement	въ друга околия на същия окръгъ dans un autre arrondissement du même département	въ другъ окръгъ на Царството dans un autre département du Royaume	всичко total		
Бургазъ — Bourgas . . . . .	79'00	0'91	4'63	5'02	4'37	93'93	6'07	
Варна — Varna . . . . .	71'50	2'30	5'18	4'02	8'03	91'01	8'99	
Видинъ — Vidin . . . . .	86'40	1'05	4'79	2'66	2'84	97'74	2'26	
Вратца — Vratza . . . . .	88'23	0'49	3'14	2'88	3'41	98'15	1'85	
Кюстендилъ — Kustendil . . . . .	83'98	2'18	7'58	1'37	1'58	96'69	3'31	
Пловдивъ — Plovdiv . . . . .	85'76	0'62	4'52	4'08	2'49	97'47	2'53	
Плѣвенъ — Pléven . . . . .	86'45	0'61	4'95	3'00	3'62	98'63	1'37	
Русе — Roussé . . . . .	82'61	0'78	5'73	2'78	5'42	97'32	2'68	
София — Sophia . . . . .	79'27	1'31	4'16	4'04	6'60	95'44	4'56	
Стара-Загора — Stara-Zagora . . . . .	86'03	0'42	6'87	2'86	2'22	98'40	1'60	
Търново — Tirnovo . . . . .	83'66	1'43	6'35	5'09	2'65	99'18	0'82	
Шуменъ — Choumen . . . . .	80'22	1'31	4'54	2'24	9'83	98'14	1'86	
Гр. София — Ville de Sophia . . . . .	38'11	—	—	15'61	26'57	80'29	19'71	
Въ градоветѣ — Dans les villes . . . . .	мъже — hommes	64'52	0'10	5'25	8'69	12'36	90'92	9'08
	жени — femmes . . . . .	74'36	0'09	4'07	6'61	9'03	94'16	5'84
	всичко — total . . . . .	69'25	0'09	4'69	7'69	10'76	92'48	7'52
Въ селата — Dans les villages . . . . .	мъже — hommes	87'38	0'83	4'06	2'35	3'02	97'64	2'36
	жени — femmes . . . . .	84'63	1'78	6'64	2'59	2'66	98'30	1'70
	всичко — total . . . . .	86'02	1'30	5'33	2'47	2'85	97'97	2'03
Въ Царството — Dans le Royaume . . . . .	мъже — hommes	82'82	0'69	4'29	3'61	4'89	96'30	3'70
	жени — femmes . . . . .	82'66	1'46	6'15	3'36	3'88	97'51	2'49
	всичко — total . . . . .	82'74	1'07	5'20	3'49	4'39	96'89	3'11
За 1900 г.) — Année 1900) . . . . .	мъже — hommes	82'95	0'77	4'24	3'00	5'20	96'16	3'83
	жени — femmes . . . . .	82'05	1'66	6'48	3'06	4'21	97'46	2'54
	всичко — total . . . . .	82'51	1'21	5'33	3'03	4'72	96'80	2'98

1) Гледай забѣлжката на стр. 39. — Voir la remarque à la page 39.

16. Разпрѣдѣление на населението по подданство споредъ извършенитѣ прѣброявания.

16. Répartition des habitants sous le rapport de la sujétion d'après les recensements généraux.

Подданство — Sujétion	Полъ Sexe	Година на прѣброяванята — Années des recensements							
		1887		1892		1900		1905	
		Жители — Habitants							
		брой nombre	%	брой nombre	%	брой nombre	%	брой nombre	%
Българско — Bulgare . . . . .	мъже — hommes	1,583,944	98'66	1,664,150	98'44	1,875,903	98'24	2,022,794	98'33
	жени — femmes	1,537,340	99'25	1,607,672	99'23	1,818,546	99'12	1,959,738	99'05
	всичко — total	3,121,284	98'95	3,271,822	98'63	3,694,449	98'67	3,982,532	98'69
Австро-Унгарско — Austro-Hongroise . . . . .	мъже — hommes	2,203	0'14	2,601	0'16	3,118	0'16	3,120	0'15
	жени — femmes	1,842	0'12	2,560	0'16	3,338	0'18	3,206	0'16
	всичко — total	4,045	0'13	5,161	0'15	6,456	0'17	6,326	0'16
Гръцко — Grecque . . . . .	мъже — hommes	3,406	0'21	3,915	0'23	4,172	0'22	3,949	0'19
	жени — femmes	2,407	0'15	2,791	0'17	3,372	0'18	3,350	0'17
	всичко — total	5,813	0'19	6,706	0'20	7,544	0'20	7,299	0'18
Ромънско — Roumaine . . . . .	мъже — hommes	743	0'05	559	0'03	814	0'04	1,246	0'06
	жени — femmes	579	0'04	391	0'03	595	0'03	857	0'04
	всичко — total	1,322	0'04	950	0'03	1,409	0'04	2,103	0'05
Руско — Russe . . . . .	мъже — hommes	590	0'04	396	0'02	627	0'03	1,713	0'09
	жени — femmes	403	0'03	294	0'02	478	0'03	1,488	0'08
	всичко — total	993	0'03	690	0'02	1,105	0'03	3,201	0'08
Сръбско — Serbe . . . . .	мъже — hommes	499	0'03	546	0'03	881	0'05	1,153	0'06
	жени — femmes	282	0'02	393	0'02	500	0'03	712	0'04
	всичко — total	781	0'03	939	0'03	1,384	0'04	1,865	0'05
Турско — Ottomane . . . . .	мъже — hommes	11,115	0'69	16,355	0'97	21,703	1'14	21,337	1'04
	жени — femmes	4,050	0'26	4,897	0'27	5,979	0'32	7,676	0'39
	всичко — total	15,165	0'46	20,752	0'63	27,682	0'74	29,013	0'72
Французко — Française . . . . .	мъже — hommes	197	0'01	178	0'01	247	0'01	279	0'01
	жени — femmes	202	0'01	155	0'01	296	0'02	280	0'01
	всичко — total	399	0'01	333	0'01	543	0'01	559	0'01
Друго — Autres . . . . .	мъже — hommes	1,481	0'09	1,525	0'09	1,910	0'10	1,497	0'07
	жени — femmes	896	0'06	1,020	0'06	1,431	0'08	1,170	0'06
	всичко — total	2,377	0'08	2,545	0'08	3,341	0'09	2,667	0'06
Всичко чуждоподдани — Total des sujets étrangers . . . . .	мъже — hommes	20,214	1'26	26,075	1'54	33,475	1'75	31,294	1'67
	жени — femmes	10,661	0'69	12,001	0'74	15,989	0'87	18,739	0'95
	всичко — total	30,875	0'98	38,076	1'15	49,464	1'32	50,033	1'31
Непоказано подданство — Sujétion inconnue	мъже — hommes	1,231	0'08	401	0'02	189	0'01	4	0'00
	жени — femmes	985	0'06	414	0'03	181	0'01	6	0'00
	всичко — total	2,216	0'07	815	0'02	370	0'01	10	0'00
А всичко — Total général . . . . .	мъже — hommes	1,605,389	100'00	1,690,626	100'00	1,909,567	100'00	2,057,092	100'00
	жени — femmes	1,518,986	100'00	1,620,087	100'00	1,834,716	100'00	1,978,483	100'00
	всичко — total	3,124,375	100'00	3,310,713	100'00	3,744,283	100'00	4,035,575	100'00

17. Съставъ на населението по подданство споредъ прѣброяването прѣзъ 1905 год.  
17. La population totale en 1905, répartie d'après la sujétion.

Подданство — Sujétion	Брой на жителитѣ — Nombre des habitants					На % — Pour %					На 1000 мъже се па- даатъ жени Nombres femmes pour 1000 hommes
	въ градоветѣ dans les villes	въ селата dans les villages	мъже hommes	жени femmes	всичко total	въ градоветѣ dans les villes	въ селата dans les villages	мъже hommes	жени femmes	всичко total	
Българско — Bulgare . . . . .	751,110	3,231,422	2,022,794	1,959,738	3,982,532	95'11	99'55	98'33	99'05	98'69	969
Австро-Унгарско — Austro-Hongroise . . . . .	4,423	1,903	3,120	3,206	6,326	0'56	0'06	0'15	0'16	0'16	1,028
Американско — Américaine . . . . .	62	5	31	36	67	0'01	0'00	0'00	0'00	0'00	1,161
Английско — Anglaise . . . . .	112	1	65	48	113	0'01	0'00	0'01	0'00	0'00	738
Белгийско — Belge . . . . .	63	2	36	29	65	0'01	0'00	0'00	0'00	0'00	806
Германско — Allemande . . . . .	451	52	273	230	503	0'06	0'00	0'01	0'01	0'01	842
Гръцко — Grecque . . . . .	6,878	421	3,949	3,350	7,299	0'87	0'01	0'19	0'17	0'18	848
Испанско — Espagnole . . . . .	74	—	40	34	74	0'01	—	0'00	0'00	0'00	850
Италианско — Italienne . . . . .	993	155	624	524	1,148	0'13	0'01	0'03	0'03	0'03	840
Персийско — Perse . . . . .	417	9	242	184	426	0'05	0'00	0'01	0'01	0'01	760
Ромънско — Roumaine . . . . .	1,072	1,031	1,246	857	2,103	0'14	0'03	0'06	0'04	0'05	658
Руско — Russe . . . . .	805	2,393	1,713	1,488	3,201	0'10	0'07	0'09	0'08	0'08	869
Сръбско — Serbe . . . . .	1,402	463	1,153	712	1,865	0'18	0'02	0'06	0'04	0'05	618
Турско — Ottomane . . . . .	21,062	7,951	21,337	7,676	29,013	2'67	0'25	1'04	0'39	0'72	360
Французко — Française . . . . .	546	13	279	280	559	0'07	0'00	0'01	0'02	0'02	1,004
Черногорско — Monténégrine . . . . .	98	52	116	34	150	0'01	0'00	0'01	0'00	0'00	293
Швейцарско — Suédoise . . . . .	81	13	50	44	94	0'01	0'00	0'00	0'00	0'00	880
Друго — Autres . . . . .	27	—	20	7	27	0'00	—	0'00	0'00	0'00	350
Всичко чуждоподдани — Total des su- jets étrangers . . . . .	38,569	14,464	34,294	18,739	53,033	4'89	0'45	1'67	0'95	1'31	546
Непоказ. подданство — Sujétion inconnue	10	—	4	6	10	0'00	—	0'00	0'00	0'00	1,500
<b>А всичко — Total général . . . . .</b>	<b>789,689</b>	<b>3,245,886</b>	<b>2,057,092</b>	<b>1,978,483</b>	<b>4,035,575</b>	<b>100'00</b>	<b>100'00</b>	<b>100'00</b>	<b>100'00</b>	<b>100'00</b>	<b>962</b>
Български подданици — Sujets bulgares . . . . .	мъже — hommes	385,800	1,636,994	2,022,794	—	—	48'85	50'43	98'33	—	98'69
		жени — femmes	365,310	1,594,428	—	1,959,738	—	46'26	49'12	—	
Чужди подданици — Su- jets étrangers . . . . .	мъже — hommes		24,188	10,106	34,294	—	—	3'07	0'31	1'67	—
		жени — femmes	14,381	4,358	—	18,739	—	1'82	0'14	—	0'95

18. Населението на окръжитъ по прѣброяването прѣзъ 1905 г., разпрѣдѣлено по подданство.  
18. La population des départements en 1905, répartie d'après la sujétion (bulgare ou étrangère).

Окръжи — Départements	Брой на жителитѣ — Nombre des habitants									% на чуждоподданитѣ % des sujets étrangers		
	въ градоветѣ dans les villes			въ селата dans les villages			въ Царството dans le Royaume			въ градоветѣ dans les villes	въ селата dans les villages	всичко en général
	български под-данци sujets bulgares	чуждоподдани sujets étrangers	всичко total	български под-данци sujets bulgares	чуждоподдани sujets étrangers	всичко total	български под-данци sujets bulgares	чуждоподдани sujets étrangers	всичко total			
Бургазъ — Bourgas	мъже — hommes 42,338 жени — femmes 40,821 всичко — total 83,159	3,481 1,908 5,389	45,819 42,729 88,548	124,726 120,319 245,045	1,618 747 2,365	126,344 121,066 247,410	167,064 161,140 328,204	5,099 2,655 7,754	172,163 163,795 335,958	7.60 4.47 6.09	1.28 0.62 0.96	2.96 1.62 2.31
Варна — Varna	мъже — hommes 31,318 жени — femmes 29,768 всичко — total 61,086	4,988 2,751 7,739	36,306 32,519 68,825	120,623 111,514 232,137	2,735 1,437 4,172	123,358 112,951 236,309	151,941 141,282 293,223	7,723 4,188 11,911	159,664 145,470 305,134	13.74 8.46 11.24	2.22 1.27 1.77	4.84 2.88 3.90
Видинъ — Vidin	мъже — hommes 17,224 жени — femmes 14,722 всичко — total 31,946	1,064 467 1,531	18,288 15,189 33,477	91,840 89,965 181,805	502 293 795	92,342 90,258 182,600	109,064 104,687 213,751	1,566 760 2,326	110,630 105,447 216,077	5.82 3.07 4.57	0.54 0.32 0.44	1.42 0.72 1.08
Вратца — Vratza	мъже — hommes 15,572 жени — femmes 14,152 всичко — total 29,724	249 109 358	15,821 14,261 30,082	129,600 124,786 254,386	686 307 993	130,286 125,093 255,379	145,172 138,938 284,110	935 416 1,351	146,107 139,354 285,461	1.57 0.76 1.19	0.53 0.25 0.39	0.64 0.30 0.47
Кюстендилъ — Kus-tendil	мъже — hommes 14,419 жени — femmes 13,126 всичко — total 27,545	254 99 353	14,673 13,225 27,898	94,428 90,973 185,399	204 70 364	94,720 91,043 185,763	103,845 104,099 212,944	548 169 717	109,393 104,268 213,661	1.73 0.75 1.27	0.31 0.08 0.20	0.50 0.16 0.34
Пловдивъ — Plovdiv	мъже — hommes 53,241 жени — femmes 53,802 всичко — total 107,043	3,840 2,907 6,837	57,081 56,799 113,880	152,934 150,289 303,223	993 451 1,444	153,927 150,740 304,667	206,175 204,091 410,266	4,833 3,448 8,281	211,008 207,539 418,547	6.73 5.28 6.00	0.65 0.30 0.47	2.29 1.66 1.98
Плѣвещъ — Pléven	мъже — hommes 24,361 жени — femmes 22,859 всичко — total 47,220	334 118 452	24,695 22,977 47,672	146,540 144,325 290,865	339 103 442	146,879 144,428 291,307	170,901 167,184 338,085	673 221 894	171,574 167,405 338,979	1.35 0.51 0.95	0.23 0.07 0.15	0.39 0.13 0.26
Русе — Roussé	мъже — hommes 35,576 жени — femmes 34,059 всичко — total 69,635	2,882 1,976 4,858	38,458 36,041 74,497	153,744 149,897 303,641	562 232 794	154,306 150,129 304,435	189,314 183,956 373,270	3,444 2,208 5,652	192,762 186,170 378,932	7.49 5.48 6.52	0.36 0.15 0.26	1.79 1.19 1.49
София — Sophia	мъже — hommes 60,498 жени — femmes 53,320 всичко — total 113,818	5,381 3,267 8,648	65,879 56,587 122,466	159,304 150,934 310,238	511 146 657	159,815 151,080 310,895	219,802 204,254 424,056	5,892 3,413 9,305	225,694 207,667 433,361	8.17 5.77 7.06	0.32 0.10 0.21	2.61 1.64 2.15
Стара-Загора — Stara-Zagora	мъже — hommes 35,729 жени — femmes 34,496 всичко — total 70,225	670 294 964	36,399 34,790 71,189	174,855 173,267 348,122	850 211 1,061	175,705 173,478 349,183	210,584 207,763 418,347	1,520 505 2,025	212,104 208,268 420,372	1.84 0.85 1.35	0.48 0.12 0.30	0.72 0.24 0.48
Търново — Tirnovo	мъже — hommes 33,089 жени — femmes 32,663 всичко — total 65,752	595 166 761	33,684 32,829 66,513	176,437 179,175 355,612	505 139 644	176,942 179,314 356,256	209,526 211,838 421,364	1,100 305 1,405	210,626 212,143 422,769	1.77 0.51 1.14	0.29 0.08 0.18	0.52 0.14 0.39
Шуменъ — Choumen	мъже — hommes 22,441 жени — femmes 21,522 всичко — total 43,963	450 229 679	22,891 21,751 44,642	111,965 108,984 220,949	511 222 733	112,476 109,206 221,682	134,406 130,506 264,912	961 451 1,412	135,367 130,957 266,324	1.97 1.05 1.52	0.45 0.20 0.33	0.71 0.34 0.53
Гр. София — Ville de Sophia	мъже — hommes 40,664 жени — femmes 33,689 всичко — total 74,353	5,168 3,100 8,268	45,832 36,789 82,621	— — —	— — —	— — —	40,664 33,689 74,353	5,168 3,100 8,268	45,832 36,789 82,621	11.28 8.43 10.01	— — —	11.28 8.43 10.01
Всичко въ Царството — Total dans le Royaume	мъже — hommes 385,800 жени — femmes 365,310 всичко — total 751,110	24,188 14,381 38,569	409,988 379,697 789,685	1,636,994 1,594,428 3,231,422	10,106 4,358 14,464	1,647,100 1,598,786 3,245,886	2,022,794 1,959,738 3,982,532	84,294 18,739 63,033	2,057,092 1,978,483 4,035,575	5.90 3.79 4.88	0.61 0.27 0.45	1.67 0.93 1.31
За 1900 год. — Année 1900.												
Всичко въ Царството — Total dans le Royaume	мъже — hommes 360,000 жени — femmes 345,896 всичко — total 705,896	25,598 13,919 39,517	385,670 359,890 745,560	1,515,903 1,472,650 2,988,553	7,877 2,070 9,947	1,523,897 1,474,826 2,998,723	1,875,903 1,818,546 3,694,449	33,475 15,989 49,464	1,909,567 1,834,716 3,744,283	6.64 3.87 5.30	0.52 0.14 0.33	1.75 0.87 1.32

1) Тукъ влизатъ 4 мъже и 6 жени, всичко 10 души съ непоказано подданство.  
Y compris 4 hommes et 6 femmes, 10 habitants au total, dont la sujétion est inconnue.

2) Тукъ влизатъ 72 мъже и 75 жени, всичко 147 души съ непоказано подданство.  
Y compris 72 hommes et 75 femmes, 147 habitants au total, dont la sujétion est inconnue.

3) Тукъ влизатъ 117 мъже и 103 жени, всичко 223 души съ непоказано подданство.  
Y compris 117 hommes et 103 femmes, 223 habitants au total, dont la sujétion est inconnue.

4) Тукъ влизатъ 189 мъже и 181 жени, всичко 370 души съ непоказано подданство.  
Y compris 189 hommes et 181 femmes, 370 habitants au total, dont la sujétion est inconnue.

19. Населението на окръжитъ, разпрѣдѣлено по вѣро-  
19. La population des départements en 1905,

Окръжи — Départements	Източно-православни Grecs-orthodoxes			Мохамедани Mahométans			Католици Catholiques		
	мъже hommes	жени femmes	всичко total	мъже hommes	жени femmes	всичко total	мъже hommes	жени femmes	всичко total
Бургазъ — Bourgas . . . . .	148,706	142,066	290,772	20,552	19,168	39,720	323	308	631
Варна — Varna . . . . .	96,106	86,146	182,252	58,896	55,456	114,352	354	254	608
Видинъ — Vidin . . . . .	105,272	100,374	205,646	3,863	3,617	7,480	146	164	310
Вратца — Vratza . . . . .	137,561	131,398	268,959	6,352	5,892	12,244	1,648	1,534	3,182
Кюстендилъ — Kustendil . . . . .	107,251	102,249	209,500	738	692	1,430	52	21	73
Пловдивъ — Plovdiv . . . . .	175,724	173,076	348,800	24,336	23,523	47,859	6,359	6,384	12,743
Плѣвень — Pléven . . . . .	158,412	155,181	313,633	11,096	10,334	21,430	1,124	1,124	2,248
Русе — Roussé . . . . .	107,168	103,839	211,007	81,544	78,404	159,948	334	449	783
София — Sophia . . . . .	215,148	197,356	412,504	2,469	2,281	4,750	1,201	1,413	2,614
Стара Загора — Stara-Zagora . . . . .	193,174	190,362	383,536	17,193	16,322	33,515	79	62	141
Търново — Tirnovo . . . . .	193,986	196,452	390,438	13,396	12,553	25,949	2,976	2,941	5,917
Шумень — Choumen . . . . .	65,161	63,331	128,492	68,867	66,321	135,188	225	209	434
Гр. София — Ville de Sophia . . . . .	37,571	28,591	66,162	1,044	983	2,027	1,107	1,346	2,453
Въ градовете — Dans les villes . . . . .	327,227	301,732	628,959	52,993	48,998	101,991	3,951	4,305	8,256
Въ селата — Dans les villages . . . . .	1,376,482	1,340,078	2,716,560	256,311	245,565	501,876	10,870	10,558	21,428
<b>Всичко — Total . . . . .</b>	<b>1,703,709</b>	<b>1,641,810</b>	<b>3,345,519</b>	<b>309,304</b>	<b>294,563</b>	<b>603,867</b>	<b>14,821</b>	<b>14,863</b>	<b>29,684</b>
<b>За 1900 год. — Année 1900</b>									
Въ градовете — Dans les villes . . . . .	301,071	280,402	581,473	55,715	51,516	107,231	4,236	4,737	8,973
Въ селата — Dans les villages . . . . .	1,233,221	1,200,305	2,433,526	272,930	263,139	536,069	10,076	9,520	19,596
<b>Всичко — Total . . . . .</b>	<b>1,539,292</b>	<b>1,480,707</b>	<b>3,019,999</b>	<b>328,645</b>	<b>314,655</b>	<b>643,300</b>	<b>14,312</b>	<b>14,257</b>	<b>28,569</b>

На 100 жители отъ всѣки полъ на всѣки окръжъ —

Бургазъ — Bourgas . . . . .	86'37	85'73	86'55	11'94	11'70	11'32	0'19	0'19	0'19
Варна — Varna . . . . .	66'19	59'22	59'73	36'89	38'12	37'47	0'22	0'17	0'20
Видинъ — Vidin . . . . .	95'16	95'19	95'17	3'49	3'43	3'46	0'13	0'16	0'15
Вратца — Vratza . . . . .	94'15	94'29	94'22	4'35	4'23	4'29	1'13	1'10	1'11
Кюстендилъ — Kustendil . . . . .	98'04	98'07	98'05	0'63	0'66	0'67	0'05	0'02	0'03
Пловдивъ — Plovdiv . . . . .	83'28	83'39	83'33	11'73	11'33	11'43	3'01	3'08	3'04
Плѣвень — Pléven . . . . .	92'37	92'70	92'52	6'47	6'17	6'32	0'66	0'67	0'67
Русе — Roussé . . . . .	55'60	55'78	55'68	42'30	42'11	42'21	0'17	0'24	0'21
София — Sophia . . . . .	95'33	95'03	95'19	1'09	1'10	1'10	0'53	0'63	0'60
Стара-Загора — Stara-Zagora . . . . .	91'07	91'40	91'24	8'11	7'84	7'97	0'04	0'03	0'03
Търново — Tirnovo . . . . .	92'10	92'60	92'35	6'36	5'92	6'14	1'41	1'39	1'40
Шумень — Choumen . . . . .	48'14	48'36	48'25	50'57	50'64	50'76	0'17	0'16	0'16
Гр. София — Ville de Sophia . . . . .	81'98	77'72	80'08	2'28	2'67	2'47	2'41	3'66	2'97
Въ градовете — Dans les villes . . . . .	79'81	79'47	79'64	12'93	12'90	12'92	0'96	1'13	1'04
Въ селата — Dans les villages . . . . .	83'57	83'82	83'69	15'56	15'36	15'46	0'66	0'66	0'66
<b>Всичко — Total . . . . .</b>	<b>82'82</b>	<b>82'98</b>	<b>82'90</b>	<b>15'04</b>	<b>14'89</b>	<b>14'96</b>	<b>0'72</b>	<b>0'75</b>	<b>0'74</b>
<b>За 1900 год. — Année 1900.</b>									
Въ градовете — Dans les villes . . . . .	78'06	77'91	77'99	14'45	14'32	14'38	1'10	1'32	1'20
Въ селата — Dans les villages . . . . .	81'25	81'39	81'32	17'91	17'84	17'88	0'66	0'65	0'65
<b>Всичко — Total . . . . .</b>	<b>80'61</b>	<b>80'70</b>	<b>80'66</b>	<b>17'21</b>	<b>17'15</b>	<b>17'18</b>	<b>0'75</b>	<b>0'78</b>	<b>0'76</b>

изповѣдание, споредъ прѣброяването прѣзъ 1905 год.  
répartition d'après la religion.

Протестанти Protestants			Израилтяни Israélites			Армено-григорияни Arméno-grégoriens			Д р у г и Autres			В с и ч к о Total		
мъже hommes	жени femmes	всичко total	мъже hommes	жени femmes	всичко total	мъже hommes	жени femmes	всичко total	мъже hom.	жени fem.	всичко total	мъже hommes	жени femmes	всичко total
136	123	259	1,704	1,718	3,422	684	406	1,090	58	6	64	172,163	163,795	335,958
380	302	682	1,185	1,115	2,250	2,748	2,191	4,939	45	6	51	159,664	145,470	305,134
88	64	152	1,198	1,204	2,402	49	24	73	14	—	14	110,630	105,447	216,077
210	197	407	314	330	644	14	2	16	8	1	9	146,107	139,354	285,461
30	30	60	1,305	1,276	2,581	3	—	3	14	—	14	109,393	104,268	213,661
442	458	900	3,037	3,095	6,132	1,075	1,016	2,091	35	7	42	211,008	207,539	418,547
522	462	984	316	289	605	36	10	46	28	5	33	171,574	167,405	338,979
216	201	417	2,019	2,145	4,164	1,441	1,117	2,558	40	15	55	192,762	186,170	378,932
498	513	1,011	5,933	5,913	11,846	264	175	439	181	16	197	225,694	207,667	433,361
278	280	558	1,067	1,069	2,136	270	169	439	41	4	45	212,104	208,268	420,372
67	60	127	102	103	205	57	24	81	42	4	46	210,626	212,143	422,769
48	33	81	623	646	1,269	432	415	847	11	2	13	135,367	130,957	266,324
325	338	663	5,358	5,345	10,703	260	171	431	167	15	182	45,832	36,789	82,621
1,358	1,317	2,675	17,821	18,276	36,097	6,187	5,006	11,193	455	63	518	409,992	379,697	789,689
1,557	1,412	2,969	932	627	1,559	880	543	1,423	62	3	65	1,447,100	1,398,786	2,845,886
<b>2,915</b>	<b>2,729</b>	<b>5,644</b>	<b>18,753</b>	<b>18,903</b>	<b>37,656</b>	<b>7,073</b>	<b>5,549</b>	<b>12,622</b>	<b>517</b>	<b>66</b>	<b>583</b>	<b>2,057,092</b>	<b>1,978,483</b>	<b>4,035,575</b>
1,317	1,273	2,590	15,892	16,592	32,484	7,140	5,297	12,437	299	73	372	385,670	359,890	745,560
1,045	889	1,934	715	464	1,179	870	502	1,372	40	7	47	1,523,897	1,474,826	2,998,723
<b>2,362</b>	<b>2,162</b>	<b>4,524</b>	<b>16,607</b>	<b>17,056</b>	<b>33,663</b>	<b>8,010</b>	<b>5,799</b>	<b>13,809</b>	<b>339</b>	<b>80</b>	<b>419</b>	<b>1,909,567</b>	<b>1,831,716</b>	<b>3,741,283</b>

## Proportion pour 100 habitants de chaque sexe.

0'08	0'08	0'08	0'99	1'05	1'02	0'40	0'25	0'32	0'03	0'00	0'02	100'00	100'00	100'00
0'24	0'21	0'22	0'71	0'77	0'74	1'72	1'51	1'62	0'03	0'00	0'02	100'00	100'00	100'00
0'06	0'06	0'07	1'08	1'14	1'11	0'05	0'02	0'03	0'01	—	0'01	100'00	100'00	100'00
0'14	0'14	0'14	0'21	0'24	0'23	0'01	0'00	0'01	0'01	0'00	0'00	100'00	100'00	100'00
0'03	0'03	0'03	1'19	1'22	1'21	0'00	—	0'00	0'01	—	0'01	100'00	100'00	100'00
0'21	0'22	0'22	1'44	1'49	1'47	0'51	0'49	0'50	0'02	0'00	0'01	100'00	100'00	100'00
0'30	0'28	0'29	0'18	0'17	0'18	0'02	0'01	0'01	0'02	0'00	0'01	100'00	100'00	100'00
0'11	0'11	0'11	1'05	1'15	1'10	0'75	0'60	0'67	0'02	0'01	0'02	100'00	100'00	100'00
0'22	0'25	0'23	2'63	2'85	2'73	0'12	0'03	0'10	0'08	0'01	0'05	100'00	100'00	100'00
0'13	0'14	0'13	0'50	0'51	0'51	0'13	0'08	0'11	0'02	0'00	0'01	100'00	100'00	100'00
0'03	0'03	0'03	0'05	0'05	0'05	0'03	0'01	0'02	0'02	0'00	0'01	100'00	100'00	100'00
0'03	0'03	0'03	0'46	0'49	0'48	0'32	0'32	0'32	0'01	0'00	0'00	100'00	100'00	100'00
0'71	0'92	0'80	11'69	14'53	12'96	0'57	0'46	0'52	0'36	0'04	0'22	100'00	100'00	100'00
0'33	0'35	0'34	4'35	4'81	4'57	1'51	1'32	1'42	0'11	0'02	0'06	100'00	100'00	100'00
0'10	0'09	0'09	0'06	0'04	0'05	0'05	0'03	0'05	0'00	0'00	0'00	100'00	100'00	100'00
<b>0'14</b>	<b>0'14</b>	<b>0'14</b>	<b>0'91</b>	<b>0'96</b>	<b>0'93</b>	<b>0'34</b>	<b>0'28</b>	<b>0'31</b>	<b>0'03</b>	<b>0'00</b>	<b>0'02</b>	<b>100'00</b>	<b>100'00</b>	<b>100'00</b>
0'34	0'35	0'35	4'12	4'61	4'36	1'85	1'47	1'67	0'08	0'02	0'05	100'00	100'00	100'00
0'07	0'06	0'06	0'05	0'03	0'04	0'06	0'03	0'05	0'00	0'00	0'00	100'00	100'00	100'00
<b>0'12</b>	<b>0'12</b>	<b>0'12</b>	<b>0'87</b>	<b>0'93</b>	<b>0'90</b>	<b>0'42</b>	<b>0'32</b>	<b>0'37</b>	<b>0'02</b>	<b>0'00</b>	<b>0'01</b>	<b>100'00</b>	<b>100'00</b>	<b>100'00</b>

20. Разпрѣдѣление на населението по вѣроизповѣдание споредъ извършенитѣ прѣброявания.  
20. Répartition des habitants sous le rapport de la religion d'après les recensements généraux.

Вѣроизповѣдание — Religions	Година на прѣброяванията — Années des recensements							
	1887		1892		1900		1905	
	Ж и т е л и — H a b i t a n t s							
	брой nombre	%	брой nombre	%	брой nombre	%	брой nombre	%
Източно-православни — Grecs-orthodoxes . .	2,424,371	76·86	2,606,786	78·74	3,019,999	80·66	3,344,790	82·88
Мохамедани — Mahométans . . . . .	676,215	21·44	643,258	19·43	643,300	17·18	603,867	14·97
Католици — Catholiques . . . . .	18,505	0·59	22,617	0·68	28,539	0·76	29,684	0·74
Протестанти — Protestants . . . . .	1,358	0·04	2,334	0·07	4,524	0·12	5,644	0·14
Израилтяни — Israélites . . . . .	24,352	0·77	23,307	0·86	33,653	0·90	37,656	0·93
Армено-григориянци — Arméno-grégoriens . .	9,574	0·30	6,643	0·20	13,809	0·37	12,622	0·31
Други и непоказани — Autres et inconnus . .			718	0·02	419	0·01	1,312	0·03
Всичко — Total . .	3,154,375	100·00	3,310,713	100·00	3,744,283	100·00	4,035,575	100·00

21. Съставъ на населението по вѣроизповѣдание споредъ прѣброяването прѣзъ 1905 год.  
21. La population totale en 1905, répartie d'après la religion.

Вѣроизповѣдание — Religions	Брой на жителитѣ — Nombre des habitants					На % — Pour %			На 1000 мъже се падатъ женци Nombre des femmes pour 1000 hommes
	въ градоветѣ dans les villes	въ селата dans les villages	мъже hommes	жени femmes	всичко total	въ градоветѣ dans les villes	въ селата dans les villages	въ Царството dans le Royaume	
Източно-православни — Grecs-orthodoxes	628,959	2,715,831	1,703,358	1,641,432	3,344,790	79·64	83·87	82·88	964
Мохамедани — Mahométans . . . . .	101,991	501,876	309,304	294,563	603,867	12·91	15·46	14·96	952
Католици — Catholiques . . . . .	8,256	21,428	14,821	14,863	29,684	1·05	0·66	0·74	1,003
Протестанти — Protestants . . . . .	2,675	2,969	2,915	2,729	5,644	0·34	0·09	0·14	936
Израилтяни — Israélites . . . . .	30,097	1,559	18,753	18,903	37,656	4·57	0·05	0·93	1,008
Армено-григориянци — Arméno-grégoriens	11,193	1,429	7,073	5,549	12,622	1·42	0·05	0·31	785
Свободомислящи — Libres-penseurs . .	517	65	516	66	582	0·07	0·00	0·02	123
Старовѣрци — Dissidents . . . . .	—	729	351	378	729	—	0·02	0·02	1,077
Други (будисти) — Autres (boudistes) . .	1	—	1	—	1	0·00	—	0·00	0·00
Всичко — Total . .	789,689	3,245,886	2,057,092	1,978,483	4,035,575	100·00	100·00	100,00	962



22. Разпрѣдѣление на населението по матеренъ езикъ споредъ извършенитѣ прѣброявания.  
22. Répartition des habitants sous le rapport de la langue maternelle d'après les recensements généraux.

Матеренъ езикъ — Langue maternelle	Полъ Sexe	Години на прѣброяванията — Années des recensements							
		1887		1892		1900		1905	
		Жители — Habitants							
		брой nombre	%	брой nombre	%	брой nombre	%	брой nombre	%
Български — Bulgare . . . . .	мъже — hommes	1,182,361	73'65	1,277,923	75'59	1,471,568	77'06	1,635,021	79'48
	жени — femmes	1,143,889	73'85	1,227,403	75'76	1,416,292	77'19	1,575,481	79'63
	всичко — total	2,326,250	73'75	2,505,326	75'67	2,887,860	77'13	3,210,502	79'56
Гръцки — Grecque . . . . .	мъже — hommes	29,427	1'83	30,064	1'78	36,232	1'90	35,578	1'73
	жени — femmes	28,899	1'86	28,454	1'76	34,655	1'89	34,242	1'73
	всичко — total	58,326	1'85	58,518	1'77	70,887	1'89	69,820	1'73
Еврейски — Juive . . . . .	мъже — hommes	11,732	0'73	13,747	0'81	16,093	0'84	18,178	0'88
	жени — femmes	11,809	0'76	13,784	0'85	16,480	0'90	18,268	0'92
	всичко — total	23,541	0'75	27,531	0'83	32,573	0'87	36,446	0'90
Нѣмски — Allemande . . . . .	мъже — hommes	1,156	0'07	1,722	0'10	1,937	0'11	2,345	0'11
	жени — femmes	1,039	0'07	1,898	0'12	2,445	0'13	2,694	0'14
	всичко — total	2,245	0'07	3,620	0'11	4,432	0'12	5,039	0'12
Руски — Russe . . . . .	мъже — hommes	614	0'04	509	0'03	949	0'05	1,791	0'09
	жени — femmes	451	0'03	419	0'03	765	0'04	1,508	0'08
	всичко — total	1,065	0'03	928	0'03	1,714	0'05	3,299	0'08
Сръбски — Serbe . . . . .	мъже — hommes	1,142	0'07	433	0'03	922	0'05	1,527	0'07
	жени — femmes	1,000	0'06	335	0'02	581	0'03	1,103	0'06
	всичко — total	2,142	0'07	818	0'02	1,503	0'04	2,630	0'07
Турски — Turque . . . . .	мъже — hommes	309,765	19'30	291,820	17'26	275,012	14'40	263,158	12'79
	жени — femmes	297,566	19'21	277,908	17'15	264,644	14'43	251,500	12'71
	всичко — total	607,331	19'25	569,728	17'21	539,656	14'41	514,658	12'75
Французки — Française . . . . .	мъже — hommes	288	0'02	174	0'01	245	0'01	295	0'02
	жени — femmes	256	0'02	182	0'01	361	0'02	353	0'02
	всичко — total	544	0'02	356	0'01	606	0'02	648	0'02
Цигански — Tzigane . . . . .	мъже — hommes	25,880	1'61	26,676	1'58	45,866	2'40	34,503	1'68
	жени — femmes	24,411	1'58	25,456	1'57	43,683	2'38	32,893	1'66
	всичко — total	50,291	1'59	52,132	1'57	89,549	2'39	67,396	1'67
Други езици — Autres langues . . . . .	мъже — hommes	41,776	2'60	46,884	2'77	60,631	3'18	64,696	3'15
	жени — femmes	38,881	2'51	43,707	2'70	54,747	2'99	60,441	3'05
	всичко — total	80,657	2'56	90,591	2'74	115,378	3'08	125,137	3'10
Непоказани — Inconnues . . . . .	мъже — hommes	1,248	0'08	674	0'04	62	0'00	—	—
	жени — femmes	735	0'05	491	0'03	63	0'00	—	—
	всичко — total	1,983	0'06	1,165	0'04	125	0'00	—	—
A всички — Total général . . . . .	мъже — hommes	1,605,359	100'0	1,690,626	100'0	1,909,567	100'0	2,057,092	100'0
	жени — femmes	1,518,986	100'0	1,620,087	100'0	1,834,716	100'0	1,978,483	100'0
	всичко — total	3,124,375	100'0	3,310,713	100'0	3,744,283	100'0	4,035,575	100'0



24. Населението на окръжитѣ по прѣброяването прѣзъ 1905 г., разпрѣдѣлено по матеренъ езикъ.  
24. La population des départements en 1905, répartie d'après la langue maternelle (bulgare ou étrangère).

Окръзи — Départements	Брой на жителитѣ — Nombre des habitants									На 100 души се падатъ съ матеренъ езикъ чужди Proportion p. % des habitants à langue mat. étrangère		
	въ градоветѣ dans les villes			въ селата dans les villages			въ Царството dans le Royaume			въ градоветѣ dans les villes	въ селата dans les villages	наобщо en Général
	съ матеренъ езикъ български à langue mat. bulgare	съ матеренъ езикъ чужди à langue mat. étrang.	всичко total	съ матеренъ езикъ български à langue maternelle bulgare	съ матеренъ езикъ чужди à langue mat. étrang.	всичко total	съ матеренъ езикъ български à langue maternelle bulgare	съ матеренъ езикъ чужди à langue mat. étrang.	всичко total			
	мъже — hommes	жени — femmes	всичко — total	мъже — hommes	жени — femmes	всичко — total	мъже — hommes	жени — femmes	всичко — total	мъже — hommes	жени — femmes	всичко — total
Бургасъ . . . . .	27,539	18,239	45,819	98,191	28,153	126,344	125,730	46,433	172,163	39.90	22.28	26.97
Bourgas . . . . .	25,346	17,383	42,729	94,683	26,383	121,066	120,029	43,766	163,795	40.68	21.79	26.72
	52,885	35,663	88,548	192,874	54,536	247,410	245,759	90,199	335,958	40.28	22.04	26.85
Варна . . . . .	18,693	17,613	36,306	66,177	57,181	123,358	84,870	74,794	159,664	48.51	46.35	46.84
Varna . . . . .	16,188	16,331	32,519	59,264	53,687	112,951	75,452	70,018	145,470	50.22	47.53	48.13
	34,881	33,944	68,825	125,441	110,868	236,309	160,322	144,812	305,134	49.32	46.92	47.46
Видинъ . . . . .	13,839	4,449	18,288	67,809	24,533	92,342	81,648	28,982	110,630	24.33	26.57	26.20
Vidin . . . . .	11,007	4,182	15,189	65,936	24,322	90,258	76,943	28,504	105,447	27.53	26.95	27.03
	24,846	8,631	33,477	133,745	48,855	182,600	158,591	57,486	216,077	25.78	26.76	26.60
Вратца . . . . .	13,839	1,982	15,821	118,790	11,496	130,286	132,629	13,478	146,107	12.53	8.82	9.22
Vratza . . . . .	12,401	1,860	14,261	114,106	10,987	125,093	126,507	12,847	139,354	13.04	8.78	9.22
	26,240	3,842	30,082	232,896	22,483	255,379	259,136	26,325	265,461	12.77	8.80	9.22
Кюстендилъ . . . . .	12,739	1,934	14,673	94,155	565	94,720	106,894	2,499	109,393	13.18	0.60	2.28
Kustendil . . . . .	11,354	1,871	13,225	90,556	487	91,043	101,910	2,358	104,268	14.15	0.53	2.26
	24,093	3,805	27,898	184,711	1,052	185,763	208,804	4,857	213,661	13.64	0.57	2.27
Пловдивъ . . . . .	40,738	16,343	57,081	140,963	12,964	153,927	181,701	29,307	211,008	28.63	8.42	13.89
Plovdiv . . . . .	40,194	16,605	56,799	138,850	11,890	150,740	179,044	28,495	207,539	29.23	7.89	13.73
	80,932	32,948	113,880	279,813	24,854	304,667	300,745	57,802	418,547	28.93	8.16	13.81
Плѣвенъ . . . . .	21,032	3,663	24,695	134,233	12,646	146,879	155,265	16,309	171,574	14.83	8.61	9.51
Pléven . . . . .	19,502	3,475	22,977	132,387	12,041	144,428	151,889	15,516	167,405	15.12	8.34	9.27
	40,534	7,138	47,672	266,620	24,687	291,307	307,154	31,825	338,979	14.97	8.47	9.39
Русе . . . . .	21,835	16,621	38,456	80,561	73,745	154,306	102,396	90,366	192,762	43.22	47.79	46.88
Rousse . . . . .	19,891	16,150	36,041	79,212	70,917	150,129	99,103	87,067	186,170	44.81	47.24	46.77
	41,726	32,771	74,497	159,773	144,662	304,435	201,499	177,433	378,932	43.99	47.52	46.82
София . . . . .	55,384	10,495	65,879	158,048	1,767	159,815	213,432	12,262	225,694	15.93	1.11	5.43
Sophia . . . . .	46,113	10,474	56,587	149,701	1,379	151,080	195,814	11,853	207,667	18.51	0.91	5.71
	101,497	20,969	122,466	307,749	3,146	310,895	409,246	24,115	433,361	17.12	1.01	5.56
Стара-Загора . . . . .	30,868	5,531	36,399	160,297	15,468	175,765	191,165	20,939	212,104	15.20	8.77	9.87
Stara-Zagora . . . . .	29,651	5,139	34,790	159,043	14,435	173,478	188,694	19,574	208,268	14.77	8.32	9.40
	60,519	10,670	71,189	319,340	29,843	349,183	379,859	40,513	420,372	14.99	8.55	9.64
Търново . . . . .	30,292	3,392	33,684	164,459	12,483	176,942	194,751	15,875	210,626	10.07	7.05	7.54
Tirnovó . . . . .	29,831	2,998	32,829	167,532	11,782	179,314	197,363	14,780	212,143	9.13	6.57	6.97
	60,123	6,390	66,513	331,991	24,265	356,256	392,114	30,655	422,769	9.61	6.81	7.25
Шуменъ . . . . .	14,043	8,848	22,891	50,497	61,979	112,476	64,540	70,827	135,367	38.65	55.10	52.32
Shoumen . . . . .	13,758	7,993	21,751	48,975	60,231	109,206	62,733	68,224	130,957	36.75	55.15	52.10
	27,801	16,841	44,642	99,472	122,210	221,682	127,273	139,051	266,324	37.72	55.13	52.21
Гр. София — Ville de Sophia	36,501	9,331	45,832	—	—	—	36,501	9,331	45,832	20.36	—	20.36
	27,456	9,333	36,789	—	—	—	27,456	9,333	36,789	25.37	—	25.37
	63,957	18,664	82,621	—	—	—	63,957	18,664	82,621	22.59	—	22.59
Всичко въ Цар- ството — Total dans le Royaume	300,841	109,151	409,992	1,334,180	312,920	1,647,100	1,635,021	422,071	2,057,092	26.62	19.00	20.52
	275,236	104,461	379,697	1,300,245	298,541	1,598,786	1,575,481	403,002	1,978,483	27.51	18.67	20.37
	576,077	213,612	789,689	2,634,425	611,461	3,245,886	3,210,502	825,073	4,035,575	27.05	18.84	20.44
За 1900 г. — Année 1900.												
Всичко—Total	274,120	111,492	385,612	1,197,448	326,445	1,523,897	1,471,568	437,937	1,909,507	28.91	21.42	22.93
	253,698	106,130	359,828	1,162,594	312,231	1,474,826	1,416,292	418,361	1,834,716	29.49	21.17	22.80
	527,818	217,622	745,440	2,360,042	638,676	2,998,723	2,887,860	856,298	3,744,283	29.19	21.30	22.87

1) Тукъ влизатъ 58 м. и 62 ж., всичко 120 жит. съ непоказанъ матеренъ езикъ.  
Y compris 58 h. et 62 f., 120 habitants au total, dont la langue maternelle est inconnue.

2) Тукъ влизатъ 4 м. и 1 ж., всичко 5 жит. съ непоказанъ матеренъ езикъ.  
Y compris 4 h. et 1 f., 5 habitants au total, dont la langue maternelle est inconnue.

3) Тукъ влизатъ 62 м. и 63 ж., всичко 125 жит. съ непоказанъ матеренъ езикъ.  
Y compris 62 h. et 63 f., 125 habitants au total, dont la langue maternelle est inconnue.

## 25. Съставъ на населението по народностъ споредъ прѣброяванетоъ прѣзъ 1905 год.

25. Population totale en 1905, répartie d'après la nationalité ethnographique.

Народностъ Nationalité ethnographique	Брой на жителитѣ — Nombre des habitants					На % — Pour %					На 1000 мъже се падатъ жени Nombre des femmes pour 1000 hommes	
	въ градоветѣ dans les villes	въ селата dans les villages	мъже hommes	жени femmes	всичко total	въ градоветѣ dans les villes	въ селата dans les villages	мъже hom.	жени fem.	всичко total		
Славяни — Slaves	Българи — Bulgares . . . . .	575,994	2,608,443	1,621,635	1,562,802	3,184,437	72'94	80'36	78'83	78'99	78'91	964
	Помаци — Romaks . . . . .	147	19,226	9,775	9,598	19,373	0'02	0'59	0'48	0'49	0'48	982
	Поляци — Polonais . . . . .	168	20	115	73	188	0'02	0'00	0'01	0'00	0'01	635
	Руси — Russes . . . . .	724	2,521	1,761	1,434	3,245	0'09	0'08	0'09	0'08	0'08	843
	Словаци — Slovaques . . . . .	225	1,212	748	639	1,437	0'03	0'04	0'04	0'04	0'04	921
	Сърби — Serbes . . . . .	1,266	1,375	1,521	1,120	2,641	0'16	0'04	0'07	0'06	0'07	736
	Хървати — Croates . . . . .	226	16	124	118	242	0'03	0'00	0'01	0'01	0'01	952
	Черногорци — Monténégrins . . . . .	128	90	171	47	218	0'02	0'00	0'01	0'00	0'01	275
	Чехи — Tchèques . . . . .	1,131	347	692	786	1,478	0'14	0'01	0'03	0'04	0'04	1,136
Други славяни — Autres slaves . . . . .	94	18	58	54	112	0'01	0'00	0'00	0'00	0'00	931	
Нославяни — Non slaves	Албанци — Albanais . . . . .	793	573	1,213	153	1,366	0'10	0'02	0'06	0'01	0'03	126
	Англичани — Anglais . . . . .	81	2	48	35	83	0'01	0'00	0'00	0'00	0'00	729
	Араби — Arabes . . . . .	60	10	52	18	70	0'01	0'00	0'00	0'00	0'00	346
	Арменци — Arméniens . . . . .	12,532	1,646	7,999	6,179	14,178	1'59	0'05	0'39	0'31	0'35	772
	Белгийци — Belges . . . . .	76	2	32	46	78	0'01	0'00	0'00	0'00	0'00	1,433
	Гагаузи — Gagaouz . . . . .	2,327	7,845	5,059	5,116	10,175	0'29	0'24	0'25	0'26	0'25	1,011
	Гърци — Grecs . . . . .	33,067	24,420	32,447	31,040	63,487	4'95	0'75	1'58	1'57	1'57	957
	Евреи — Juifs . . . . .	36,099	1,564	18,756	18,907	37,663	4'57	0'05	0'91	0'96	0'93	1,008
	Италианци — Italiens . . . . .	642	146	441	347	788	0'08	0'01	0'02	0'02	0'02	787
	Каракачани — Karakatchans . . . . .	659	5,469	3,137	2,991	6,128	0'08	0'17	0'15	0'15	0'15	953
	Караманли — Karamanlis . . . . .	160	39	107	32	139	0'01	0'00	0'01	0'00	0'00	299
	Маджари — Hongrois . . . . .	681	374	430	625	1,055	0'09	0'01	0'02	0'03	0'03	1,453
	Нѣмци — Allemands . . . . .	2,270	1,593	1,311	2,052	3,863	0'29	0'05	0'09	0'10	0'10	1,133
	Ромъни — Roumains . . . . .	7,391	63,382	33,136	37,637	75,773	0'94	2'11	1'85	1'90	1'88	987
	Татари — Tartares . . . . .	5,328	12,614	9,218	8,724	17,942	0'67	0'39	0'45	0'44	0'45	946
	Турци — Turcs . . . . .	79,036	403,974	249,552	238,458	488,010	10'01	12'60	12'13	12'05	12'09	956
	Французи — Français . . . . .	387	22	197	212	409	0'05	0'00	0'01	0'01	0'01	1,076
Цигани — Tziganes . . . . .	20,545	73,459	50,694	48,310	99,004	2'60	2'42	2'46	2'44	2'45	953	
Цинцари — Tzinzars . . . . .	1,280	458	1,007	731	1,738	0'16	0'01	0'05	0'04	0'04	726	
Швейцарци — Suisses . . . . .	80	5	39	46	85	0'01	0'00	0'00	0'00	0'00	1,179	
Други неславяни — Autres non slaves . . . . .	152	18	117	53	170	0'02	0'00	0'00	0'00	0'00	453	
Всичко — Total . . . . .	789,659	3,245,556	2,057,092	1,978,483	4,035,575	100'00	100'00	100'00	100'00	100'00	962	

## 26. Разпределение на населението по възраст споредъ извършенитѣ прѣброявания.

26. Répartition des habitants sous le rapport de l'âge d'après les recensements généraux.

a) Абсолютни числа — Chiffres absolus

Възраст Ages	Години на прѣброяванята — Années des recensements											
	1887			1892			1900			1905		
	мже hommes	жени femmes	всичко total	мже hommes	жени femmes	всичко total	мже hommes	жени femmes	всичко total	мже hommes	жени femmes	всичко total
0—1 год. année	47,714	44,598	92,312	38,137	35,992	74,129	52,673	49,933	102,606	59,198	56,432	115,630
1—2 ans . .	49,023	45,774	94,797	44,079	42,130	86,209	56,782	54,757	111,539	59,542	58,224	117,766
2—3 " . .	61,752	58,911	120,663	56,499	54,744	111,243	54,300	53,364	107,664	61,450	60,757	122,207
3—4 " . .	60,508	58,659	119,165	53,283	52,219	105,502	56,820	56,423	113,243	59,061	58,907	117,968
4—5 " . .	55,378	54,687	110,065	54,105	53,929	108,034	55,347	55,288	110,635	55,557	55,446	111,003
0—5 " . .	274,373	262,620	537,002	246,103	239,014	485,117	275,922	269,765	545,687	294,808	289,766	584,574
5—6 " . .	52,866	50,178	103,044	55,962	53,311	109,273	55,370	53,960	109,330	59,512	57,651	117,163
6—7 " . .	50,329	49,327	99,656	57,523	56,238	113,761	54,907	53,898	108,805	57,027	55,670	112,697
7—8 " . .	42,861	41,289	84,150	49,495	48,201	97,696	48,491	48,745	97,236	53,211	52,807	106,018
8—9 " . .	45,890	45,336	91,226	59,358	59,501	119,359	51,806	53,094	104,900	56,854	57,190	114,044
9—10 " . .	25,391	22,635	48,026	36,434	33,593	70,034	36,254	34,963	71,217	42,705	40,935	83,640
5—10 " . .	217,337	208,865	426,202	239,274	250,849	510,123	246,828	244,660	491,488	269,309	264,253	533,562
10—11 " . .	45,073	42,185	87,228	58,957	56,769	115,726	56,849	54,507	110,856	61,173	58,923	120,096
11—12 " . .	22,600	20,508	43,108	27,233	24,630	51,863	31,733	29,821	61,554	33,459	36,515	74,974
12—13 " . .	43,603	40,619	84,227	50,231	47,993	98,224	53,665	57,142	115,807	54,122	53,542	107,664
13—14 " . .	33,820	30,532	64,402	32,650	29,847	62,497	47,060	43,701	90,761	44,769	42,616	87,385
14—15 " . .	32,429	30,519	62,948	28,593	27,194	55,787	44,676	43,996	88,672	40,540	40,076	80,616
10—15 " . .	177,530	164,333	341,913	197,664	186,433	384,097	238,453	229,167	467,650	239,063	231,672	470,735
15—16 " . .	36,239	36,268	72,507	35,493	34,779	70,272	52,449	50,166	102,615	49,551	47,971	97,522
16—17 " . .	29,707	29,723	59,430	30,436	30,203	60,639	44,367	44,590	88,957	39,480	40,797	80,277
17—18 " . .	22,115	21,433	43,548	24,403	22,916	47,319	35,851	35,542	71,393	38,271	39,041	77,312
18—19 " . .	29,261	35,098	64,359	37,780	39,829	77,609	47,222	47,477	94,699	48,122	49,430	97,552
19—20 " . .	12,348	12,236	24,634	17,649	14,745	32,394	23,489	24,198	52,687	34,051	29,877	63,928
15—20 " . .	139,670	134,808	264,478	145,761	142,472	288,233	208,378	201,973	410,351	209,475	207,116	416,591
20—21 " . .				41,086	50,639	91,725	43,836	55,008	103,894	59,398	67,150	126,548
21—22 " . .				13,875	9,019	22,894	20,278	13,145	33,423	29,905	22,829	52,734
22—23 " . .	83,319	93,777	177,096	23,379	21,904	45,283	27,391	24,723	52,114	37,741	34,127	71,868
23—24 " . .				17,097	15,310	32,407	22,120	19,761	41,881	31,883	28,367	60,250
24—25 " . .				13,937	14,556	28,493	18,196	19,226	37,422	23,182	23,063	46,245
20—25 " . .	83,319	93,777	177,096	109,374	111,428	220,802	136,671	131,663	268,734	182,109	175,536	357,645
25—26 " . .				37,470	47,994	85,464	39,347	49,622	88,969	47,543	56,032	103,575
26—27 " . .				18,303	16,005	34,308	23,200	21,226	44,426	24,061	21,196	45,257
27—28 " . .	89,042	98,572	187,614	11,230	8,824	20,104	17,227	13,930	31,157	19,286	16,333	35,619
28—29 " . .				26,589	27,348	53,937	31,234	31,581	62,815	29,126	28,307	57,433
29—30 " . .				6,179	4,533	10,717	9,676	7,133	16,809	13,592	10,827	24,419
25—30 " . .	89,042	98,572	187,614	99,821	104,709	204,530	120,684	123,492	244,176	133,608	132,695	266,303
30—31 " . .				48,215	65,662	113,877	55,645	70,380	126,025	50,789	65,272	116,061
31—32 " . .				4,770	3,205	7,975	8,344	4,850	13,194	11,654	8,232	19,886
32—33 " . .	80,679	95,898	176,577	16,784	14,623	31,412	21,601	16,692	38,293	21,335	17,043	38,378
33—34 " . .				8,276	5,920	14,196	13,165	8,785	21,950	17,283	12,369	29,652
34—35 " . .				6,766	7,146	13,912	10,501	9,324	19,825	12,566	10,860	23,426
30—35 " . .	80,679	95,898	176,577	84,811	96,561	181,372	109,256	110,031	219,287	113,627	113,776	227,403

## Разпределение на населението по възраст споредъ извършенитѣ прѣброявания.

Répartition des habitants sous le rapport de l'âge d'après les recensements généraux.

(Продължение).

а) Абсолютни числа — Chiffres absolus.

(Suite).

Възраст Ages	Г о д и н и н а п р ъ б р о я в а н я т а — A n n é e s d e s r e c e n s e m e n t s													
	1887			1892			1900			1905				
	мъже hommes	жени femmes	всичко total	мъже hommes	жени femmes	всичко total	мъже hommes	жени femmes	всичко total	мъже hommes	жени femmes	всичко total		
35—36 год. <sup>год.</sup> анс } 36—37 " " } 37—38 " " } 38—39 " " } 39—40 " " }				46,904	52,203	99,107	48,139	48,876	97,015	49,137	51,173	100,310		
			107,569	100,660	208,229	8,267	5,396	13,663	10,511	6,769	17,280	14,331	10,366	24,697
						28,024	21,338	49,362	25,703	20,769	46,472	25,476	19,108	44,584
						6,076	3,603	9,679	6,628	4,456	11,084	9,880	6,344	16,224
35—40 " " }	107,569	100,660	208,229	104,134	94,101	198,235	108,085	98,924	202,009	117,535	101,001	218,536		
40—41 " " }				55,253	62,825	118,078	51,378	61,562	112,940	47,829	58,452	106,281		
41—42 " " }				4,566	2,606	7,172	4,879	3,001	7,880	7,377	4,929	12,306		
42—43 " " }	95,088	83,413	181,501	14,143	9,105	23,248	13,397	9,909	23,306	13,653	9,931	23,584		
43—44 " " }				7,072	5,270	12,342	7,326	6,073	13,399	9,255	7,343	16,598		
44—45 " " }				4,047	3,367	7,414	5,274	4,523	9,797	6,686	5,841	12,527		
40—45 " " }	95,088	86,413	181,501	65,081	63,173	128,254	82,254	85,068	167,322	84,800	86,496	171,296		
45—46 " " }				46,791	43,146	89,937	41,597	42,333	83,930	37,634	42,584	80,218		
46—47 " " }				10,406	6,050	16,456	10,825	7,237	18,062	11,150	7,870	19,020		
47—48 " " }	91,287	66,961	158,248	5,132	2,969	8,101	6,024	3,950	9,974	8,072	5,949	14,021		
48—49 " " }				18,701	13,781	32,482	18,549	14,625	33,174	17,305	13,335	30,690		
49—50 " " }				3,496	2,483	5,984	4,774	3,186	7,960	7,279	5,020	12,299		
45—50 " " }	91,287	66,961	158,248	64,526	68,434	132,960	81,769	71,331	153,100	81,440	74,808	156,248		
50—51 " " }				48,234	50,190	98,424	43,778	55,115	98,893	36,090	54,822	90,912		
51—52 " " }				3,202	1,767	4,969	3,579	2,259	5,838	5,079	3,731	8,810		
52—53 " " }	61,001	55,523	116,524	8,419	5,208	13,627	8,624	6,527	15,151	8,744	7,181	15,925		
53—54 " " }				4,440	2,952	7,392	5,361	4,135	9,496	7,654	5,864	13,518		
54—55 " " }				3,377	3,175	6,552	4,849	4,871	9,720	7,138	5,873	13,011		
50—55 " " }	61,001	55,523	116,524	67,672	63,292	130,964	66,191	72,907	139,098	64,705	77,471	142,176		
55—56 " " }				28,751	25,737	54,488	29,296	30,323	59,619	31,284	35,247	66,531		
56—57 " " }				9,276	4,995	14,271	13,928	7,175	21,103	17,821	7,998	25,819		
57—58 " " }	48,122	33,521	86,643	3,733	1,911	5,644	7,040	3,103	10,143	12,187	5,108	17,295		
58—59 " " }				10,405	7,725	18,130	14,533	10,086	24,619	17,005	9,704	26,709		
59—60 " " }				1,811	1,309	3,120	3,225	2,104	5,329	5,301	3,460	8,761		
55—60 " " }	48,122	33,521	86,643	53,976	41,677	95,653	68,022	52,791	120,813	83,598	61,517	145,115		
60—61 " " }				42,003	40,767	82,770	47,808	48,487	96,295	45,669	49,412	95,081		
61—62 " " }				2,047	1,009	3,056	3,010	1,410	4,426	4,334	2,492	6,826		
62—63 " " }	44,948	42,743	87,691	4,946	2,835	7,831	6,977	3,825	10,802	7,778	4,508	12,286		
63—64 " " }				2,484	1,683	4,172	3,941	2,399	6,340	5,764	3,597	9,361		
64—65 " " }				1,269	1,161	2,430	2,366	1,757	4,123	3,420	2,647	6,067		
60—65 " " }	44,948	42,743	87,691	52,749	47,510	100,259	64,108	57,578	121,956	66,965	62,656	129,621		
65—66 " " }				21,875	18,111	39,986	24,959	20,217	45,176	28,006	23,352	51,358		
66—67 " " }				2,410	1,195	3,605	3,636	1,776	5,412	4,922	2,475	7,397		
67—68 " " }	29,159	25,478	54,637	1,506	929	2,435	2,676	1,406	4,082	3,906	2,280	6,186		
68—69 " " }				3,913	3,200	7,113	5,441	3,875	9,316	6,172	3,921	10,093		
69—70 " " }				627	605	1,232	1,006	831	1,837	1,715	1,432	3,147		
65—70 " " }	29,159	25,478	54,637	50,331	24,040	74,371	37,768	28,105	65,873	44,721	33,460	78,181		

Разпределение на населението по възраст споредъ извършенитѣ прѣброявания.

Répartition des habitants sous le rapport de l'âge d'après les recensements généraux.

(Продължение).

a) Абсолютни числа — Chiffres absolus.

(Suite).

Възраст Ages	Години на прѣброяванията — Années des recensements											
	1887			1892			1900			1905		
	мъже hommes	жени femmes	всичко total	мъже hommes	жени femmes	всичко total	мъже hommes	жени femmes	всичко total	мъже hommes	жени femmes	всичко total
70—71 год. анз } 71—72 " } 72—73 " } 73—74 " } 74—75 " }				23,727	21,096	47,823	25,633	25,468	51,101	26,458	26,288	52,746
				740	502	1,242	977	624	1,601	1,549	1,091	2,640
	28,151	28,882	57,033	1,995	1,427	3,422	2,341	1,609	3,950	2,867	1,806	4,673
				813	645	1,458	1,153	802	1,955	1,806	1,367	3,173
				406	423	829	631	504	1,135	1,134	935	2,069
70—75 " }	28,151	28,882	57,033	27,681	27,093	54,774	30,735	29,007	59,742	33,814	31,487	65,301
75—76 " }				9,665	8,652	18,317	8,914	7,703	16,617	10,754	9,469	20,223
76—77 " }				1,036	706	1,742	1,231	772	2,003	1,575	940	2,515
77—78 " }	15,251	13,397	28,648	286	190	476	408	241	649	853	592	1,445
78—79 " }				1,320	1,190	2,516	1,375	1,143	2,518	1,572	1,071	2,643
79—80 " }				245	291	536	250	294	544	502	504	1,006
75—80 " }	15,251	13,397	28,648	12,552	11,035	23,587	12,178	10,153	22,331	15,256	12,576	27,832
80—81 " }				13,148	13,806	26,954	10,800	11,663	22,463	10,711	11,184	21,895
81—82 " }				298	200	498	333	213	546	442	359	801
82—83 " }	15,926	16,085	32,011	625	508	1,133	659	486	1,145	713	559	1,272
83—84 " }				267	200	467	272	216	488	410	309	719
84—85 " }				176	160	336	211	148	359	308	250	558
80—85 " }	15,926	16,085	32,011	14,514	14,874	29,388	12,275	12,726	25,001	12,584	12,661	25,245
85—86 " }				3,743	3,225	6,968	2,794	2,586	5,380	3,110	2,917	6,027
86—87 " }				341	219	560	414	256	670	368	267	635
87—88 " }	5,701	4,926	10,627	140	115	255	162	129	291	244	169	413
88—89 " }				252	194	446	246	190	436	275	203	478
89—90 " }				164	147	311	126	82	208	123	132	255
85—90 " }	5,701	4,926	10,627	4,640	3,900	8,540	3,712	3,243	6,955	4,120	3,638	7,808
90—91 " }				4,137	4,080	8,217	3,052	3,443	6,495	2,652	2,963	5,615
91—92 " }				85	58	143	75	67	142	110	93	203
92—93 " }	5,010	4,981	9,991	200	175	375	133	120	253	119	123	242
93—94 " }				80	63	143	71	68	139	123	111	234
94—95 " }				42	49	91	55	46	101	62	62	124
90—95 " }	5,010	4,981	9,991	4,544	4,430	8,974	3,391	3,744	7,135	3,066	3,352	6,418
95—96 " }				1,042	953	1,995	741	764	1,505	791	780	1,571
96—97 " }				107	83	190	121	111	232	127	112	239
97—98 " }	1,804	1,615	3,419	39	46	85	54	45	99	65	51	116
98—99 " }				152	145	297	146	149	295	120	138	258
99—100 " }				43	43	86	37	31	68	45	47	92
95—100 " }	1,804	1,615	3,419	1,358	1,275	2,633	1,099	1,100	2,199	1,148	1,128	2,276
100—105 " }							830	1,065	1,895	670	949	1,619
105—110 " }							153	197	350	135	193	328
110—115 " }	1,907	1,976	3,883	1,531	1,841	3,372	122	155	277	100	125	225
115—120 " }							28	33	61	33	40	73
120—125 " }							52	79	131	49	53	102
125 г. и повече } 125 ans et plus } Отъ 100 нагоръ } 100 ans et plus } Непоказ. въвр. } Age inconnu. }	1,907	1,976	3,883	1,531	1,841	3,372	1,185	1,534	2,719	1,039	1,368	2,407
	2,515	1,893	4,408	2,499	1,946	4,445	343	254	597	2	—	2
Всичко—Total	1,605,389	1,548,936	3,154,325	1,690,626	1,620,087	3,310,713	1,909,567	1,834,716	3,744,283	2,057,092	1,973,483	4,030,575

## Разпределение на населението по възраст споредъ извършенитѣ прѣброявания.

Répartition des habitants sous le rapport de l'âge d'après les recensements généraux.

б) Относителни числа (къмъ 100,000) — Chiffres proportionnels (pour 100,000).

Възраст Ages	Години на прѣброяванията — Années des recensements											
	1887			1892			1900			1905		
	мъже hommes	жени femmes	всичко total	мъже hommes	жени femmes	всичко total	мъже hommes	жени femmes	всичко total	мъже hommes	жени femmes	всичко total
0—1 год. année	2,972	2,879	2,927	2,256	2,222	2,239	2,758	2,722	2,740	2,878	2,852	2,865
1—2 ans	3,054	2,955	3,005	2,607	2,600	2,604	2,974	2,984	2,979	2,894	2,943	2,918
2—3 "	3,847	3,803	3,825	3,342	3,379	3,360	2,844	2,909	2,876	2,987	3,071	3,028
3—4 "	3,769	3,787	3,778	3,152	3,223	3,187	2,975	3,075	3,024	2,871	2,977	2,923
4—5 "	3,449	3,531	3,489	3,200	3,329	3,263	2,898	3,013	2,955	2,701	2,803	2,751
0—5 "	17,091	16,955	17,024	14,557	14,753	14,653	14,449	14,703	14,574	14,331	14,646	14,485
5—6 "	3,293	3,239	3,267	3,310	3,291	3,301	2,900	2,941	2,920	2,893	2,914	2,903
6—7 "	3,135	3,184	3,159	3,402	3,471	3,436	2,875	2,938	2,906	2,772	2,814	2,793
7—8 "	2,670	2,666	2,668	2,928	2,975	2,951	2,539	2,657	2,597	2,587	2,669	2,627
8—9 "	2,858	2,930	2,894	3,541	3,673	3,605	2,713	2,894	2,801	2,764	2,890	2,826
9—10 "	1,582	1,465	1,524	2,155	2,074	2,115	1,899	1,905	1,902	2,076	2,069	2,072
5—10 "	13,538	13,454	13,512	15,336	15,454	15,408	12,926	13,335	13,126	13,092	13,356	13,221
10—11 "	2,807	2,722	2,765	3,488	3,504	3,495	2,951	2,971	2,961	2,974	2,978	2,976
11—12 "	1,408	1,324	1,367	1,611	1,520	1,567	1,662	1,625	1,644	1,869	1,846	1,858
12—13 "	2,716	2,622	2,670	2,971	2,963	2,967	3,072	3,115	3,093	2,631	2,706	2,668
13—14 "	2,107	1,974	2,042	1,931	1,842	1,888	2,464	2,382	2,424	2,176	2,154	2,165
14—15 "	2,020	1,970	1,995	1,691	1,679	1,685	2,340	2,398	2,368	1,971	2,026	1,998
10—15 "	11,058	10,612	10,539	11,692	11,508	11,602	12,489	12,491	12,490	11,621	11,710	11,665
15—16 "	2,257	2,341	2,299	2,099	2,147	2,123	2,747	2,734	2,740	2,409	2,425	2,417
16—17 "	1,850	1,919	1,884	1,800	1,864	1,832	2,323	2,430	2,376	1,919	2,062	1,989
17—18 "	1,378	1,334	1,380	1,444	1,415	1,429	1,877	1,937	1,907	1,861	1,973	1,916
18—19 "	1,823	2,266	2,040	2,235	2,458	2,344	2,473	2,588	2,529	2,339	2,498	2,417
19—20 "	769	793	781	1,044	910	978	1,492	1,319	1,407	1,655	1,510	1,584
15—20 "	8,077	8,703	8,384	8,622	8,794	8,706	10,912	11,008	10,959	10,163	10,468	10,323
20—21 "				2,430	3,126	2,770	2,560	2,998	2,775	2,887	3,394	3,136
21—22 "				821	557	691	1,062	716	693	1,454	1,154	1,306
22—23 "	5,190	6,054	5,614	1,383	1,352	1,368	1,435	1,348	1,392	1,835	1,725	1,781
23—24 "				1,011	945	979	1,158	1,077	1,118	1,550	1,434	1,493
24—25 "				824	698	861	953	1,048	999	1,127	1,165	1,146
20—25 "	5,190	6,054	5,614	6,469	6,678	6,669	7,168	7,187	7,177	8,653	8,872	8,662
25—26 "				2,216	2,962	2,582	2,060	2,705	2,376	2,311	2,832	2,567
26—27 "				1,083	983	1,036	1,215	1,157	1,186	1,170	1,071	1,121
27—28 "	5,546	6,364	5,948	667	545	607	902	759	832	937	826	883
28—29 "				1,573	1,688	1,629	1,636	1,721	1,678	1,416	1,431	1,423
29—30 "				365	280	324	507	389	449	661	547	605
25—30 "	5,546	6,364	5,948	5,904	6,463	6,175	6,320	6,731	6,521	6,495	6,707	6,599
30—31 "				2,552	4,053	3,439	2,914	3,836	3,366	2,469	3,299	2,876
31—32 "				282	198	241	437	264	352	567	416	493
32—33 "	5,025	6,191	5,598	993	903	949	1,131	910	1,023	1,037	862	951
33—34 "				490	365	429	689	479	586	840	625	735
34—35 "				400	441	420	550	508	529	611	549	580
30—35 "	5,025	6,191	5,598	5,017	5,960	5,478	5,721	5,997	5,856	5,524	5,751	5,635



Разпрѣдѣление на населението по възраст споредъ извършенитѣ прѣброявания.

Répartition des habitants sous le rapport de l'âge d'après les recensements généraux.

(Продължение).

б) Относителни числа (къмъ 100,000) — Chiffers proportionnels (pour 100,000).

(Suite).

Възраст Ages	Г о д и н и н а п р ѣ б р о я в а н и я т а — A n n é e s d e s r e c e n s e m e n t s											
	1887			1892			1900			1905		
	мъже hommes	жени femmes	всичко total	мъже hommes	жени femmes	всичко total	мъже hommes	жени femmes	всичко total	мъже hommes	жени femmes	всичко total
35—36 год. } ans . . .	6,701	6,498	6,601	2,774	3,222	2,994	2,521	2,664	2,591	2,389	2,586	2,486
36—37 " . . .				879	714	798	896	711	805	924	708	818
37—38 " . . .				489	333	413	550	369	462	697	524	612
38—39 " . . .				1,658	1,317	1,491	1,346	1,132	1,241	1,238	966	1,105
39—40 " . . .				359	222	292	347	243	296	480	321	402
35—40 " . . .	6,701	6,498	6,601	6,159	5,508	5,968	5,660	5,119	5,395	5,728	5,105	5,423
40—41 " . . .	5,923	5,579	5,754	3,288	3,878	3,566	2,690	3,355	3,016	2,325	2,955	2,634
41—42 " . . .				270	161	217	255	164	211	358	249	305
42—43 " . . .				837	562	702	702	540	622	664	502	584
43—44 " . . .				418	325	373	384	331	358	450	371	411
44—45 " . . .				240	208	224	276	247	262	325	295	311
40—45 " . . .	5,923	5,579	5,754	5,033	5,134	5,062	4,307	4,637	4,469	4,122	4,372	4,245
45—46 " . . .	5,686	4,323	5,017	2,768	2,663	2,716	2,178	2,307	2,242	1,830	2,152	1,988
46—47 " . . .				615	373	497	567	395	482	542	398	471
47—48 " . . .				304	183	245	316	215	266	392	301	347
48—49 " . . .				1,106	851	981	971	797	886	841	676	761
49—50 " . . .				207	154	181	250	174	213	354	254	305
45—50 " . . .	5,686	4,323	5,017	5,000	4,224	4,620	4,282	3,868	4,069	3,959	3,781	3,672
50—51 " . . .	3,800	3,584	3,694	2,853	3,098	2,973	2,292	3,004	2,641	1,754	2,771	2,253
51—52 " . . .				189	109	150	187	123	156	247	189	218
52—53 " . . .				498	322	412	452	356	405	425	363	395
53—54 " . . .				263	182	223	281	225	254	372	296	335
54—55 " . . .				200	196	198	254	266	259	347	297	322
50—55 " . . .	3,800	3,584	3,694	4,003	3,907	3,956	3,406	3,974	3,715	3,145	3,916	3,523
55—56 " . . .	2,998	2,487	2,747	1,701	1,589	1,646	1,534	1,653	1,592	1,521	1,782	1,649
56—57 " . . .				549	308	431	729	391	564	866	404	640
57—58 " . . .				221	118	170	369	169	271	592	258	428
58—59 " . . .				615	477	548	761	550	658	827	490	602
59—60 " . . .				107	81	94	169	114	142	258	175	217
55—60 " . . .	2,998	2,487	2,747	3,193	2,573	2,869	3,562	2,877	3,227	4,064	3,109	3,596
60—61 " . . .	2,800	2,759	2,760	2,484	2,516	2,500	2,504	2,643	2,572	2,220	2,497	2,356
61—62 " . . .				121	62	92	158	77	118	211	126	169
62—63 " . . .				293	178	237	365	208	289	378	228	305
63—64 " . . .				147	104	126	206	131	169	280	182	232
64—65 " . . .				75	72	73	124	96	110	166	134	150
60—65 " . . .	2,800	2,759	2,760	3,120	2,932	3,028	3,357	3,155	3,258	3,855	3,167	3,212
65—66 " . . .	1,816	1,645	1,732	1,294	1,118	1,208	1,307	1,102	1,206	1,362	1,180	1,273
66—67 " . . .				143	74	109	193	97	146	239	125	183
67—68 " . . .				89	57	73	140	77	109	190	115	133
68—69 " . . .				231	198	215	285	211	249	300	198	250
69—70 " . . .				37	37	37	53	45	49	83	73	78
65—70 " . . .	1,816	1,645	1,732	1,794	1,484	1,642	1,973	1,532	1,759	2,174	1,691	1,937



27. Населението на градовете и на селата прѣзъ 1905 г., разпрѣдѣлено по възраст.  
27. La population des villes et des villages en 1905, répartie par âge.

Възраст — Ages	Брой на жителитѣ — Nombre des habitants						На % — Pour %					
	въ градоветѣ dans les villes			въ селата dans les villages			въ градоветѣ dans les villes			въ селата dans les villages		
	мжже hommes	жени femmes	всичко total	мжже hommes	жени femmes	всичко total	мжже hom.	жени fem.	всичко total	мжже hom.	жени fem.	всичко total
Отъ 0 до 1 год. anné } De 0 à 1 ans } . . . . .	9,278	8,903	18,181	49,920	47,529	97,449	2'28	2'34	2'30	3'02	2'97	3'00
Отъ 1 до 2 год. } De 1 à 2 ans } . . . . .	8,571	8,198	16,769	50,971	50,026	100,997	2'09	2'16	2'12	3'10	3'13	3'11
" 2— 3 " . . . . .	8,796	8,693	17,489	52,054	52,064	104,718	2'15	2'29	2'22	3'20	3'26	3'23
" 3— 4 " . . . . .	8,494	8,558	17,052	50,567	50,349	100,916	2'07	2'25	2'16	3'07	3'15	3'11
" 4— 5 " . . . . .	8,557	8,490	17,047	47,000	46,956	93,956	2'09	2'24	2'13	2'85	2'94	2'89
" 0— 5 " . . . . .	43,696	42,842	86,538	251,112	246,924	498,036	10'66	11'28	10'96	15'24	15'45	15'34
" 5— 6 " . . . . .	9,243	8,729	17,972	50,269	48,922	99,191	2'25	2'30	2'28	3'05	3'06	3'06
" 6— 7 " . . . . .	8,878	8,713	17,591	48,149	46,957	95,106	2'16	2'29	2'23	2'92	2'94	2'93
" 7— 8 " . . . . .	8,928	9,103	18,031	44,283	43,704	87,987	2'18	2'40	2'28	2'69	2'73	2'71
" 8— 9 " . . . . .	9,091	9,117	18,208	47,763	48,073	95,836	2'22	2'40	2'30	2'90	3'01	2'95
" 9— 10 " . . . . .	7,982	7,883	15,865	34,723	33,052	67,775	1'95	2'08	2'01	2'11	2'07	2'09
" 5— 10 " . . . . .	44,122	43,545	87,667	225,187	220,708	445,895	10'76	11'47	11'10	13'67	13'81	13'74
" 10— 11 " . . . . .	9,962	9,753	19,715	51,211	49,170	100,381	2'48	2'57	2'50	3'11	3'07	3'09
" 11— 12 " . . . . .	7,622	7,678	15,300	30,837	28,837	59,674	1'86	2'02	1'94	1'87	1'80	1'84
" 12— 13 " . . . . .	9,875	10,392	20,267	44,247	43,150	87,397	2'41	2'74	2'56	2'69	2'70	2'69
" 13— 14 " . . . . .	8,702	8,911	17,613	36,067	33,705	69,772	2'12	2'34	2'23	2'19	2'11	2'15
" 14— 15 " . . . . .	8,519	8,760	17,279	32,021	31,316	63,337	2'08	2'31	2'19	1'94	1'96	1'95
" 10— 15 " . . . . .	44,680	45,494	90,174	194,383	186,178	380,561	10'90	11'98	11'42	11'80	11'64	11'72
" 15— 16 " . . . . .	9,460	9,862	19,322	40,091	38,109	78,200	2'31	2'60	2'45	2'44	2'38	2'41
" 16— 17 " . . . . .	8,129	8,974	17,103	31,351	31,823	63,174	1'98	2'36	2'16	1'90	2'00	1'95
" 17— 18 " . . . . .	8,284	8,725	17,009	29,987	30,316	60,303	2'02	2'30	2'15	1'82	1'89	1'86
" 18— 19 " . . . . .	9,734	9,785	19,519	38,388	39,645	78,033	2'38	2'58	2'47	2'33	2'48	2'40
" 19— 20 " . . . . .	7,388	6,558	13,944	26,065	23,319	49,384	1'80	1'72	1'77	1'62	1'46	1'54
" 15— 20 " . . . . .	42,993	43,904	86,897	166,482	163,212	329,694	10'49	11'56	11'00	10'11	10'21	10'16
" 20— 25 " . . . . .	51,456	34,075	85,531	130,653	141,461	272,114	12'55	8'98	10'83	7'93	8'85	8'38
" 25— 30 " . . . . .	29,157	26,001	55,158	104,451	106,694	211,145	7'11	6'85	6'99	6'34	6'67	6'50
" 30— 35 " . . . . .	25,244	23,136	48,380	88,383	90,640	179,023	6'16	6'09	6'13	5'37	5'67	5'52
" 35— 40 " . . . . .	25,012	21,155	46,167	92,823	79,846	172,669	6'10	5'57	5'85	5'64	4'99	5'32
" 40— 45 " . . . . .	18,720	18,973	37,693	66,080	67,523	133,603	4'56	5'00	4'77	4'01	4'22	4'12
" 45— 50 " . . . . .	18,305	17,492	35,797	63,125	57,316	120,451	4'46	4'61	4'53	3'83	3'58	3'71
" 50— 55 " . . . . .	13,947	16,265	30,212	50,758	61,206	111,964	3'40	4'29	3'82	3'08	3'83	3'45
" 55— 60 " . . . . .	17,397	12,187	29,584	66,201	49,330	115,531	4'24	3'21	3'75	4'02	3'09	3'56
" 60— 65 " . . . . .	13,093	12,758	25,851	53,872	49,893	103,770	3'19	3'36	3'27	3'27	3'12	3'20
" 65— 70 " . . . . .	9,790	7,295	17,085	34,931	26,165	61,096	2'39	1'92	2'16	2'12	1'64	1'88
" 70— 75 " . . . . .	6,099	6,651	12,750	27,715	24,836	52,551	1'49	1'75	1'62	1'68	1'55	1'62
" 75— 80 " . . . . .	3,022	3,013	6,035	12,234	9,563	21,797	0'74	0'79	0'77	0'74	0'60	0'67
" 80— 85 " . . . . .	1,794	2,533	4,327	10,790	10,078	20,868	0'44	0'68	0'55	0'66	0'63	0'64
" 85— 90 " . . . . .	728	926	1,654	3,392	2,762	6,154	0'18	0'24	0'21	0'21	0'17	0'19
" 90— 95 " . . . . .	449	818	1,267	2,617	2,534	5,151	0'11	0'22	0'16	0'16	0'16	0'16
" 95— 100 " . . . . .	179	306	485	969	822	1,791	0'04	0'08	0'06	0'06	0'05	0'06
" 100— 125 " . . . . .	109	278	387	923	1,082	2,010	0'03	0'07	0'05	0'06	0'07	0'06
На 125 и повече год. } A 125 ans et au-dessus } Непоказана — Inconnu	—	—	—	2	8	10	—	—	—	0'00	0'00	0'00
Всичко — Total . . . . .	409,992	379,697	789,689	1,617,100	1,598,786	3,215,886	100'00	100'00	100'00	100'00	100'00	100'00

28. Населението на окръжитъ по прѣброяването прѣзъ 1905 г., разпрѣдѣлено по възрастни групи.  
28. La population des départements en 1905, répartie par groupes d'âge.

Окръжи — Départements	Брой на жителитъ по възрастни групи Nombre des habitants par groupes d'âge					На 100 жители се падатъ отъ всѣка група — Proportions pour % par groupes d'âge			
	0—15 години 0—15 ans	15—45 години 15—45 ans	45—70 години 45—70 ans	70 г. и нагорѣ 70 ans et au-dessus	всѣчко total	0—15 години 0—15 ans	15—45 години 15—45 ans	45—70 години 45—70 ans	70 г. и нагорѣ 70 ans et au-dessus
<b>а) Въ градоветъ — Dans les villes.</b>									
Бургазъ — Bourgas . . . . .	29,528	40,598	15,669	2,753	88,548	33'35	45'85	17'69	3'11
Варна — Varna . . . . .	22,616	31,335	12,540	2,334	68,825	32'86	45'53	18'22	3'39
Видинъ — Vidin . . . . .	10,999	15,730	5,567	1,181	33,477	32'85	46'99	16'63	3'53
Вратца — Vratza . . . . .	10,807	13,266	4,964	1,045	30,082	35'93	44'10	16'50	3'47
Кюстендилъ — Kustendil . . . . .	9,782	12,175	4,949	992	27,898	35'06	43'64	17'74	3'56
Пловдивъ — Plovdiv . . . . .	38,844	49,300	21,254	4,482	113,880	34'11	43'29	18'66	3'94
Плѣвень — Pléven . . . . .	16,872	21,011	7,953	1,836	47,672	35'39	44'08	16'68	3'85
Русе — Roussé . . . . .	25,023	33,797	13,225	2,452	74,497	33'59	45'37	17'75	3'29
София — Sophia . . . . .	40,463	60,494	18,379	3,130	122,466	33'04	49'40	15'01	2'55
Стара-Загора — Stara-Zagora . . . . .	22,623	32,847	13,119	2,600	71,189	31'78	46'14	18'43	3'65
Търново — Tirnovo . . . . .	21,635	29,691	12,710	2,477	66,513	32'53	44'64	19'11	3'72
Шуменъ — Choumen . . . . .	15,187	19,582	8,200	1,673	44,642	34'02	43'86	18'37	3'75
Гр. София — Ville de Sophia . . . . .	25,657	43,757	11,551	1,656	82,621	31'05	52'96	13'98	2'01
Мъже — Hommes . . . . .	132,498	192,582	72,532	12,380	409,992	32'32	46'97	17'69	3'02
Жени — Femmes . . . . .	131,881	167,244	65,997	14,575	379,697	34'73	44'05	17'38	3'84
<b>Всѣчко — Total . . . . .</b>	<b>264,379</b>	<b>359,826</b>	<b>138,529</b>	<b>26,955</b>	<b>789,689</b>	<b>33'48</b>	<b>45'57</b>	<b>17'54</b>	<b>3'41</b>
<b>б) Въ селата — Dans les villages.</b>									
Бургазъ — Bourgas . . . . .	99,842	105,321	36,624	5,623	247,410	40'36	42'57	14'80	2'27
Варна — Varna . . . . .	98,219	95,094	36,609	6,387	236,309	41'57	40'24	15'49	2'70
Видинъ — Vidin . . . . .	73,925	73,579	28,113	6,983	182,600	40'48	40'30	15'40	3'82
Вратца — Vratza . . . . .	104,065	99,538	40,366	11,410	255,379	40'75	38'98	15'80	4'47
Кюстендилъ — Kustendil . . . . .	73,647	73,299	31,082	7,735	185,763	39'65	39'46	16'73	4'16
Пловдивъ — Plovdiv . . . . .	121,040	126,982	47,606	9,039	304,667	39'73	41'68	15'62	2'97
Плѣвень — Pléven . . . . .	118,675	115,721	45,394	11,517	291,307	40'74	39'73	15'58	3'95
Русе — Roussé . . . . .	128,914	117,781	49,074	8,666	304,435	42'34	38'69	16'12	2'85
София — Sophia . . . . .	124,568	122,042	50,406	13,879	310,895	40'07	39'26	16'21	4'46
Стара-Загора — Stara-Zagora . . . . .	138,175	145,618	54,964	10,426	349,183	39'57	41'70	15'74	2'99
Търново — Tirnovo . . . . .	148,843	138,262	56,775	12,376	356,256	41'78	38'81	15'94	3'47
Шуменъ — Choumen . . . . .	94,579	85,011	35,799	6,293	221,682	42'66	38'35	16'15	2'84
Мъже — Hommes . . . . .	670,682	648,572	268,897	58,649	1,647,100	40'72	39'39	16'33	3'56
Жени — Femmes . . . . .	653,810	649,876	243,915	51,635	1,598,786	40'89	40'62	15'26	3'23
<b>Всѣчко — Total . . . . .</b>	<b>1,324,492</b>	<b>1,298,248</b>	<b>512,812</b>	<b>110,334</b>	<b>3,245,886</b>	<b>40'80</b>	<b>40'00</b>	<b>15'80</b>	<b>3'40</b>
<b>в) Въ Царството — Dans le Royaume.</b>									
Бургазъ — Bourgas . . . . .	129,370	145,919	52,293	8,376	335,958	38'51	43'43	15'57	2'49
Варна — Varna . . . . .	120,835	126,429	49,149	8,721	305,134	39'60	41'43	16'11	2'86
Видинъ — Vidin . . . . .	84,924	89,309	33,680	8,164	216,077	39'30	41'33	15'59	3'78
Вратца — Vratza . . . . .	114,872	112,804	45,330	12,455	285,461	40'24	39'52	15'88	4'36
Кюстендилъ — Kustendil . . . . .	83,429	85,474	36,031	8,727	213,661	39'05	40'01	16'86	4'08
Пловдивъ — Plovdiv . . . . .	159,884	176,282	68,860	13,521	418,547	38'20	42'12	16'45	3'23
Плѣвень — Pléven . . . . .	135,547	136,732	53,347	13,353	338,979	39'99	40'33	15'74	3'94
Русе — Roussé . . . . .	153,937	151,578	62,299	11,118	378,932	40'62	40'00	16'44	2'94
София — Sophia . . . . .	165,031	182,536	68,785	17,009	433,361	38'08	42'12	15'87	3'93
Стара-Загора — Stara-Zagora . . . . .	160,798	178,465	68,083	13,026	420,372	38'25	42'45	16'20	3'10
Търново — Tirnovo . . . . .	170,478	167,953	69,485	14,853	422,769	40'32	39'73	16'44	3'51
Шуменъ — Choumen . . . . .	109,766	104,593	43,999	7,966	266,324	41'22	39'27	16'52	2'99
Мъже — Hommes . . . . .	803,180	841,454	341,429	71,029	2,057,092	39'04	40'91	16'60	3'45
Жени — Femmes . . . . .	785,691	816,620	309,912	66,260	1,978,483	39'71	41'28	15'66	3'35
<b>Всѣчко — Total . . . . .</b>	<b>1,588,871</b>	<b>1,658,074</b>	<b>651,341</b>	<b>137,289</b>	<b>4,035,575</b>	<b>39'37</b>	<b>41'09</b>	<b>16'14</b>	<b>3'40</b>

## 29. Разпрѣдѣление на населението по сѣмейно положение споредъ извършенитѣ прѣброявания.

29. Répartition des habitants sous le rapport de l'état civil d'après les recensements généraux.

Полъ и сѣмейно положение Sexe et état civil	Години на прѣброяванията — Années des recensements							
	1887		1892		1900		1905	
	Ж и т е л и — H a b i t a n t s							
	брой nombre	%	брой nombre	%	брой nombre	%	брой nombre	%
<b>а) Мъже — Hommes.</b>								
Неоженени — Célibataires . . . . .	888,225	55'33	940,880	55'65	1,093,579	57'27	1,155,691	56'18
Оженени — Mariés . . . . .	664,414	41'39	687,287	40'65	752,426	39'40	833,220	40'51
Вдовци — Veufs . . . . .	42,500	2'65	47,310	2'80	59,243	3'10	65,469	3'18
Разведени — Divorcés . . . . .	1,190	0'07	1,285	0'08	2,750	0'15	2,688	0'13
Непоказано сѣмейно положение — Etat civil inconnu . . . . .	9,060	0'56	13,864	0,82	1,569	0'08	24	0'00
<b>Всичко — Total . .</b>	<b>1,605,389</b>	<b>100'00</b>	<b>1,690,626</b>	<b>100'00</b>	<b>1,909,567</b>	<b>100'00</b>	<b>2,057,092</b>	<b>100'00</b>
<b>б) Жени — Femmes.</b>								
Неоженени — Célibataires . . . . .	785,380	50'70	853,292	51'44	966,652	52'69	1,023,897	51'75
Оженени — Mariées . . . . .	659,402	42'57	681,079	42'04	749,395	40'85	832,257	42'07
Вдовци — Veuves . . . . .	96,475	6'23	94,132	5'81	114,693	6'25	119,534	6'04
Разведени — Divorcées . . . . .	1,319	0'09	1,375	0'08	3,006	0'16	2,781	0'14
Непоказано сѣмейно положение — Etat civil inconnu . . . . .	6,410	0'41	10,209	0'63	970	0'05	14	0'00
<b>Всичко — Total . .</b>	<b>1,548,986</b>	<b>100'00</b>	<b>1,620,087</b>	<b>100'00</b>	<b>1,834,716</b>	<b>100'00</b>	<b>1,978,483</b>	<b>100'00</b>
<b>в) Изобщо — En général.</b>								
Неоженени — Célibataires . . . . .	1,673,605	53'06	1,774,172	53'59	2,060,231	55'02	2,179,588	54'01
Оженени — Mariés . . . . .	1,323,816	41'97	1,368,366	41'33	1,501,821	40'11	1,665,477	41'27
Вдовци — Veufs . . . . .	138,975	4'40	141,442	4'27	173,936	4'65	185,003	4'58
Разведени — Divorcés . . . . .	2,509	0'08	2,660	0'08	5,756	0'15	5,469	0'14
Непоказано сѣмейно положение — Etat civil inconnu . . . . .	15,470	0'49	24,073	0'73	2,539	0'07	33	0'00
<b>Всичко — Total . .</b>	<b>3,154,375</b>	<b>100'00</b>	<b>3,310,713</b>	<b>100'00</b>	<b>3,744,283</b>	<b>100'00</b>	<b>4,035,575</b>	<b>100'00</b>

30. Сѣмейно положение на населението споредъ  
30. Etat civil de la population d'après

Окръзи — Départements	М ж ж е — H o m m e s						Ж е н и —	
	неожени célibataires	оженени mariés	вдовици veufs	разведени divorcés	непоказано сѣ- мейно полож. état civil in- connu	всичко total	неожени célibataires	оженени mariés
Бургазъ — Bourgas . . . . .	100,183	66,415	5,366	199	—	172,163	87,158	65,761
Варна — Varna . . . . .	94,206	61,713	3,525	220	—	159,664	76,122	60,014
Видинъ — Vidin . . . . .	58,422	46,751	5,264	193	—	110,630	54,248	46,133
Вратца — Vratza . . . . .	77,937	60,443	7,518	209	—	146,107	72,422	60,306
Кюстендилъ — Kustendil . . . . .	60,913	43,625	4,756	99	—	109,393	54,640	44,643
Пловдивъ — Plovdiv . . . . .	119,926	84,611	6,187	284	—	211,008	105,647	85,246
Плѣвенъ — Pléven . . . . .	94,858	70,061	6,423	229	3	171,574	87,938	70,438
Русе — Roussé . . . . .	108,342	80,275	3,892	252	1	192,762	94,776	80,297
София — Sophia . . . . .	127,884	88,326	9,107	370	7	225,694	108,962	86,050
Стара-Загора — Stara-Zagora . . . . .	116,500	89,110	6,227	254	13	212,104	104,868	89,348
Търново — Tirnovo . . . . .	119,586	85,953	4,857	230	—	210,626	110,894	87,849
Шуменъ — Choumen . . . . .	76,934	55,937	2,347	149	—	135,367	66,222	56,172
Гр. София — Ville de Sophia . . . . .	27,557	17,113	989	171	2	45,832	19,262	13,548
Въ градоветъ — Dans les villes . . . . .	239,263	160,440	9,293	992	4	409,992	190,069	147,961
Въ селата — Dans les villages . . . . .	916,428	672,780	56,176	1,696	20	1,647,100	833,828	634,296
<b>Всичко въ Царството—Total dans le Royaume</b>	<b>1,155,691</b>	<b>833,220</b>	<b>65,469</b>	<b>2,688</b>	<b>24</b>	<b>2,057,092</b>	<b>1,023,897</b>	<b>832,257</b>
<b>1900 год. — Année 1900.</b>								
Въ градоветъ — Dans les villes . . . . .	228,104	147,990	8,005	1,032	539	385,670	182,068	137,476
Въ селата — Dans les villages . . . . .	865,475	604,436	51,233	1,718	1,030	1,523,897	784,584	611,919
<b>Всичко за Царството—Total dans le Royaume</b>	<b>1,093,579</b>	<b>752,426</b>	<b>59,243</b>	<b>2,750</b>	<b>1,569</b>	<b>1,909,567</b>	<b>966,652</b>	<b>749,395</b>

На 100 жители отъ всѣки полъ на всѣкой окръгъ. —

Бургазъ — Bourgas . . . . .	58'19	38'58	3'12	0'11	—	100'00	53'21	40'15
Варна — Varna . . . . .	59'00	38'65	2'21	0'14	—	100'00	52'33	41'25
Видинъ — Vidin . . . . .	52'81	42,26	4'76	0'17	—	100'00	51'44	43'75
Вратца — Vratza . . . . .	53'34	41,37	5'15	0'14	—	100'00	51'97	43'23
Кюстендилъ — Kustendil . . . . .	55'68	39'38	4'35	0'09	—	100'00	52'40	42'81
Пловдивъ — Plovdiv . . . . .	56'84	40'10	2'93	0'13	—	100'00	50'91	41'07
Плѣвенъ — Pléven . . . . .	55'29	40'34	3'74	0'13	0'00	100'00	52'53	42'08
Русе — Roussé . . . . .	56'21	41'64	2'02	0'13	0'00	100'00	50'91	43'13
София — Sophia . . . . .	56'66	39'14	4'04	0'16	0'00	100'00	52'47	41'44
Стара-Загора — Stara-Zagora . . . . .	54'93	42'01	2'94	0'12	0'00	100'00	50'35	42'90
Търново — Tirnovo . . . . .	56'78	40'81	2'30	0'11	—	100'00	52'27	41'41
Шуменъ — Choumen . . . . .	56'84	41'32	1'73	0'11	—	100'00	50'57	42'90
Гр. София — Ville de Sophia . . . . .	60'13	37'34	2'16	0'37	0'00	100'00	52'36	36'33
Въ градоветъ — Dans les villes . . . . .	58'36	39'13	2'27	0'24	0'00	100'00	50'06	38'97
Въ селата — Dans les villages . . . . .	55'64	40'85	3'41	0'10	0'00	100'00	52'15	42'80
<b>Всичко за Царството—Total dans le Royaume</b>	<b>56'18</b>	<b>40'51</b>	<b>3'18</b>	<b>0'13</b>	<b>0'00</b>	<b>100'00</b>	<b>51'75</b>	<b>42'07</b>
<b>1900 год. — Année 1900.</b>								
Въ градоветъ — Dans les villes . . . . .	59'14	38'37	2'08	0'27	0'14	100'00	50'59	38'20
Въ селата — Dans les villages . . . . .	56'79	39'67	3'36	0'11	0'07	100'00	53'20	41'49
<b>Всичко въ Царството—Total dans le Royaume</b>	<b>57'27</b>	<b>39'40</b>	<b>3'10</b>	<b>0'15</b>	<b>0'03</b>	<b>100'00</b>	<b>52'69</b>	<b>40'85</b>

## прѣброяването прѣзъ 1905 год., по окрѣзи.

le recensement de 1905, par départements.

F e m m e s				B e n e f i c i a r e s — T o t a l					
вдовици veuves	разведени divorcées	непоказано сѣмјино положение état civil inconnu	всичко total	неоженени célibataires	оженени mariés	вдовци veufs	разведени divorcés	непоказано сѣмјино положение état civil inconnu	всичко total
10,677	199	—	103,795	187,341	132,176	16,043	398	—	335,958
9,132	202	—	145,470	170,328	121,727	12,657	422	—	305,134
4,901	165	—	105,447	112,670	92,884	10,165	358	—	216,077
6,479	147	—	139,354	150,359	120,749	13,997	356	—	285,461
4,895	90	—	104,268	115,553	88,268	9,651	189	—	213,661
16,334	312	—	207,539	225,573	169,857	22,521	596	—	418,547
8,836	192	1	167,405	182,796	140,499	15,259	421	4	333,979
10,795	300	2	186,170	203,118	160,572	14,687	552	3	373,932
12,249	404	2	207,667	236,846	174,376	21,356	774	9	433,361
13,810	233	9	208,268	221,868	173,458	20,037	487	22	420,372
13,112	288	—	212,143	230,480	173,802	17,969	518	—	422,769
8,314	249	—	130,957	143,156	112,109	10,661	398	—	266,324
3,739	240	—	36,789	46,819	30,661	4,728	411	2	82,621
40,274	1,390	3	379,697	429,332	308,401	49,567	2,382	7	789,689
79,260	1,391	11	1,598,786	1,750,256	1,357,076	135,436	3,087	31	3,245,886
<b>119,534</b>	<b>2,781</b>	<b>14</b>	<b>1,978,483</b>	<b>2,179,588</b>	<b>1,665,477</b>	<b>185,003</b>	<b>5,469</b>	<b>38</b>	<b>4,035,575</b>
38,556	1,487	303	359,890	410,172	285,466	46,561	2,519	842	745,560
76,137	1,519	667	1,474,826	1,650,059	1,216,355	127,375	3,237	1,697	2,993,723
<b>114,693</b>	<b>3,006</b>	<b>970</b>	<b>1,834,716</b>	<b>2,060,231</b>	<b>1,501,821</b>	<b>173,936</b>	<b>5,756</b>	<b>2,539</b>	<b>3,744,283</b>

## Proportion pour 100 habitants de chaque sexe.

0'52	0'12	—	100'00	55'76	39'34	4'78	0'12	—	100'00
6'28	0'14	—	100'00	55'82	39'89	4'15	0'14	—	100'00
4'65	0'16	—	100'00	52'14	42'99	4'70	0'17	—	100'00
4'65	0'10	—	100'00	52'67	42'30	4'90	0'13	—	100'00
4'70	0'09	—	100'00	54'08	41'31	4'52	0'09	—	100'00
7'87	0'15	—	100'00	53'90	40'58	5'38	0'14	—	100'00
5'28	0'11	0'00	100'00	53'93	41'45	4'50	0'12	0'00	100'00
5'80	0'16	0'00	100'00	53'00	42'37	3'88	0'15	0'00	100'00
5'90	0'19	0'00	100'00	54'65	40'24	4'93	0'18	0'00	100'00
6'63	0'11	0'01	100'00	52'66	42'45	4'77	0'12	0'00	100'00
6'18	0'14	—	100'00	54'52	41'11	4'25	0'12	—	100'00
6'34	0'19	—	100'00	53'75	42'10	4'00	0'15	—	100'00
10'16	0'65	—	100'00	56'67	37'11	5'72	0'50	0'00	100'00
10,61	0'36	0'00	100'00	54'37	39'05	6'23	0'30	0'00	100'00
4'96	0'09	0'00	100'00	53'92	41'81	4'17	0'10	0'00	100'00
<b>6'04</b>	<b>0'14</b>	<b>0'00</b>	<b>100'00</b>	<b>54'01</b>	<b>41'27</b>	<b>4'53</b>	<b>0'14</b>	<b>0'00</b>	<b>100'00</b>
10'72	0'41	0'08	100'00	55'02	38'29	6'24	0'34	0'11	100'00
5'16	0'10	0'05	100'00	55'03	40'56	4'25	0'11	0'05	100'00
<b>6'25</b>	<b>0'16</b>	<b>0'05</b>	<b>100'00</b>	<b>55'02</b>	<b>40'11</b>	<b>4'65</b>	<b>0'15</b>	<b>0'07</b>	<b>100'00</b>

## 31. Разпределение на населението от прѣброяванията прѣзъ

31. Répartition des habitants selon l'état civil et groupes

a) Абсолютни числа и %, за всяка възрастна група. —

Възрастни групи Groupes d'âge		Година на прѣброяването Années des recensements	А б с о л ю т н и ч и с л а — C h i f f r e s												
			н е о ж е н е н и célibataires			о ж е н е н и mariés			в д о в ц и и в д о в ц и veufs et veuves			р а з в е д е н и divorcés			
			м ж ж е hommes	ж е н и femmes	в с ъ ч к о total	м ж ж е hommes	ж е н и femmes	в с ъ ч к о total	м ж ж е hommes	ж е н и femmes	в с ъ ч к о total	м ж ж е hom.	ж е н и fem.	в с ъ ч к о total	
По-малки отъ 10 год. Au-dessous de 10 ans	{ 1900	522,750	514,425	1,037,175	—	—	—	—	—	—	—	—	—	—	—
	{ 1905	564,117	554,019	1,118,136	—	—	—	—	—	—	—	—	—	—	—
Отъ 10 до 15 год. De 10 à 15 ans	{ 1900	238,461	229,058	467,519	22	102	124	—	4	4	—	3	3	3	3
	{ 1905	239,040	231,587	470,627	23	81	104	—	1	1	—	3	3	3	3
" 15 " 20 "	{ 1900	201,110	181,355	382,465	7,070	20,157	27,227	69	211	280	64	181	245	245	245
	{ 1905	198,918	182,220	381,138	10,897	24,510	34,907	103	205	308	56	181	237	237	237
" 20 " 25 "	{ 1900	78,822	31,723	110,545	56,906	98,546	155,452	731	954	1,685	210	522	732	732	732
	{ 1905	97,469	43,695	141,164	83,480	130,384	213,864	893	973	1,866	262	484	746	746	746
" 25 " 30 "	{ 1900	27,557	4,071	31,628	90,937	116,929	207,866	1,663	1,823	3,486	330	562	892	892	892
	{ 1905	29,309	5,563	34,877	102,392	124,985	227,377	1,587	1,635	3,222	319	506	825	825	825
" 30 " 35 "	{ 1900	9,923	1,552	11,475	96,565	105,339	201,904	2,195	2,614	4,809	384	433	822	822	822
	{ 1905	10,461	1,904	12,365	100,760	108,958	209,718	2,063	2,518	4,581	342	394	736	736	736
" 35 " 40 "	{ 1900	5,282	948	6,180	99,413	89,212	188,625	2,927	3,374	6,301	341	317	658	658	658
	{ 1905	5,614	1,178	6,792	109,053	96,041	205,094	2,848	3,501	6,349	312	280	592	592	592
" 40 " 45 "	{ 1900	2,993	831	3,824	75,632	77,871	153,553	3,145	5,990	9,135	312	289	601	601	601
	{ 1905	3,103	883	3,986	78,504	79,525	158,029	2,924	5,825	8,749	269	263	532	532	532
" 45 " 50 "	{ 1900	2,084	606	2,690	75,478	63,829	139,307	3,825	6,669	10,494	268	165	433	433	433
	{ 1905	2,239	650	2,889	75,196	66,727	141,923	3,754	7,248	11,002	249	182	431	431	431
" 50 " 55 "	{ 1900	1,482	591	2,073	59,850	59,642	119,492	4,530	12,432	16,962	230	171	401	401	401
	{ 1905	1,599	610	2,209	58,641	64,348	122,989	4,258	12,325	16,583	206	185	391	391	391
" 55 " 60 "	{ 1900	951	365	1,316	61,239	42,286	103,575	5,501	10,007	15,508	187	90	277	277	277
	{ 1905	1,430	413	1,843	74,905	50,066	124,971	7,073	10,923	17,996	189	113	302	302	302
" 60 " 65 "	{ 1900	916	427	1,343	54,981	36,412	91,393	7,941	20,835	28,776	176	125	301	301	301
	{ 1905	1,041	494	1,535	56,867	40,708	97,575	8,876	21,368	30,244	181	85	266	266	266
" 65 " 70 "	{ 1900	453	184	642	31,292	16,793	48,085	5,872	11,040	16,912	85	53	138	138	138
	{ 1905	587	236	823	36,413	20,533	56,946	7,591	12,848	20,239	129	43	172	172	172
" 70 " 75 "	{ 1900	354	214	568	22,694	12,241	34,935	7,561	16,457	24,018	86	44	130	130	130
	{ 1905	399	212	611	24,727	14,130	38,857	8,598	17,112	25,710	89	31	120	120	120
" 75 " 80 "	{ 1900	131	61	192	8,400	4,340	12,740	3,601	5,718	9,319	23	13	36	36	36
	{ 1905	153	101	254	10,303	5,300	15,603	4,759	7,163	11,922	40	12	52	52	52
" 80 " 85 "	{ 1900	148	82	230	7,346	3,636	10,982	4,736	8,968	13,704	26	15	41	41	41
	{ 1905	142	70	212	7,324	3,845	11,169	5,090	8,736	13,826	28	10	38	38	38
" 85 " 90 "	{ 1900	34	17	51	2,042	909	2,951	1,647	2,309	3,956	10	4	14	14	14
	{ 1905	31	23	54	2,165	1,046	3,211	1,916	2,617	4,533	8	1	9	9	9
" 90 " 95 "	{ 1900	32	26	58	1,538	711	2,249	1,805	2,990	4,795	10	6	16	16	16
	{ 1905	26	19	45	1,314	671	1,985	1,719	2,658	4,377	7	4	11	11	11
" 95 " 100 "	{ 1900	6	7	13	446	167	613	643	920	1,563	1	4	5	5	5
	{ 1905	6	6	12	448	192	640	694	927	1,621	—	3	3	3	3
На 100 г. и нагорѣ — 100 ans et au-dessus	{ 1900	7	6	13	343	179	522	828	1,346	2,174	4	2	6	6	6
	{ 1905	7	9	16	306	207	513	723	1,151	1,874	2	1	3	3	3
Непоказана възраст — Age inconnu . . . . .	{ 1900	128	103	231	132	94	226	23	32	55	3	2	5	5	5
	{ 1905	—	—	—	2	—	2	—	—	—	—	—	—	—	—
Всичко — Total . . .	{ 1900	1,093,579	966,652	2,060,231	752,426	749,395	1,501,821	59,243	114,693	173,936	2,750	3,006	5,756	5,756	5,756
	{ 1905	1,155,691	1,023,897	2,179,588	833,220	832,257	1,665,477	65,469	119,534	185,003	2,688	2,781	5,469	5,469	5,469





Разпрѣдѣление на населението отъ прѣброяванията прѣзъ 1900 и 1905 год. по сѣмейно положение и възрастни групи.

Répartition des habitants selon l'état civil et groupes d'âge, d'après les recensements de 1900 et 1905.

б) Процентно отношение между жителитъ принадлежащи на всяка възрастна група. — Proportions pour %, entre les habitants appartenant au même groupe d'âge.

Възрастни групи Groupes d'âge	Година на прѣброяваната Années des recensements	На 100 жители отъ всяка възрастна група се падатъ Proportions pour %, entre habitants appartenant au même groupe d'âge														
		неоженени célibataires			оженени mariés			вдовици и вдовици veu's et veuves			разведени divorcés			непоказано сѣмейно положение état civil inconnou		
		мъже hommes	жени femmes	всичко total	мъже hommes	жени femmes	всичко total	мъже hommes	жени femmes	всичко total	мъже hommes	жени femmes	всичко total	мъже hommes	жени femmes	всичко total
По-малки отъ 10 год. Au-dessous de 10 ans . . . . .	1900	100'00	100'00	100'00	—	—	—	—	—	—	—	—	—	—	—	—
	1905	100'00	100'00	100'00	—	—	—	—	—	—	—	—	—	—	—	—
Отъ 10 до 15 год. De 10 à 15 ans . . . . .	1900	99'99	99'95	99'97	0'01	0'05	0'03	—	0'00	0'00	—	0'00	0'00	—	—	—
	1905	99'99	99'96	99'98	0'01	0'04	0'02	—	0'00	0'00	—	0'00	0'00	—	—	—
" 15 " 20 " . . . . .	1900	96'51	89'79	93'20	3'39	9'98	6'64	0'04	0'11	0'07	0'03	0'09	0'06	0'03	0'03	0'03
	1905	94'96	87'98	91'49	4'96	11'33	8'38	0'05	0'10	0'07	0'03	0'09	0'06	0'00	—	0'00
" 20 " 25 " . . . . .	1900	57'59	24'06	41'13	41'58	74'73	57'85	0'53	0'72	0'63	0'15	0'40	0'27	0'15	0'09	0'12
	1905	53'52	24'89	39'47	45'84	74'28	59'80	0'49	0'55	0'52	0'15	0'28	0'21	0'00	—	0'00
" 25 " 30 " . . . . .	1900	22'84	3'29	12'95	75'35	94'68	85'13	1'38	1'48	1'48	0'27	0'46	0'37	0'16	0'09	0'12
	1905	21'94	4'20	13'10	76'63	94'19	85'38	1'19	1'23	1'21	0'24	0'33	0'31	0'00	0'00	0'00
" 30 " 35 " . . . . .	1900	9'08	1'41	5'23	88'39	95'73	92'07	2'01	2'38	2'19	0'35	0'40	0'38	0'17	0'08	0'13
	1905	9'21	1'67	5'44	88'68	95'77	92'22	1'81	2'21	2'02	0'30	0'35	0'32	0'00	0'00	0'00
" 35 " 40 " . . . . .	1900	4'84	1'01	3'06	91'98	94'98	93'37	2'71	3'59	3'12	0'31	0'34	0'33	0'16	0'08	0'12
	1905	4'70	1'17	3'10	92'55	95'09	93'72	2'42	3'46	2'90	0'26	0'28	0'27	0'01	0'00	0'01
" 40 " 45 " . . . . .	1900	3'64	0'98	2'29	92'01	91'54	91'77	3'82	7'04	5'46	0'38	0'34	0'36	0'15	0'10	0'12
	1905	3'66	1'02	2'33	92'57	91'94	92'25	3'45	6'74	5'11	0'32	0'30	0'31	—	—	—
" 45 " 50 " . . . . .	1900	2'55	0'85	1'76	92'30	89'48	90'99	4'68	9'35	6'86	0'33	0'23	0'28	0'14	0'09	0'11
	1905	2'75	0'87	1'85	92'33	89'20	90'83	4'61	9'69	7'04	0'31	0'24	0'28	0'00	0'00	0'00
" 50 " 55 " . . . . .	1900	2'24	0'81	1'49	90'42	81'81	85'91	6'84	17'05	12'19	0'35	0'23	0'29	0'15	0'10	0'12
	1905	2'47	0'79	1'55	90'63	83'05	86'50	6'58	15'91	11'66	0'32	0'24	0'28	0'00	0'01	0'01
" 55 " 60 " . . . . .	1900	1'40	0'69	1'06	90'10	80'10	85'73	8'09	18'96	12'84	0'27	0'17	0'23	0'14	0'08	0'11
	1905	1'71	0'67	1'27	89'60	81'33	86'12	8'46	17'76	12'40	0'23	0'18	0'21	0'00	0'00	0'00
" 60 " 65 " . . . . .	1900	1'43	0'74	1'10	85'76	62'91	74'92	12'39	36'00	23'59	0'27	0'21	0'25	0'15	0'14	0'14
	1905	1'55	0'79	1'18	84'92	64'97	75'28	13'26	34'10	23'33	0'27	0'14	0'21	—	0'00	0'00
" 65 " 70 " . . . . .	1900	1'21	0'66	0'97	82'85	59'75	73'00	15'55	39'28	25'67	0'23	0'19	0'21	0'16	0'12	0'15
	1905	1'31	0'71	1'05	81'42	61'36	72'84	16'98	37'80	25'89	0'29	0'13	0'22	0'00	—	0'00
" 70 " 75 " . . . . .	1900	1'15	0'74	0'92	73'84	42'20	58'48	24'60	56'74	40'20	0'28	0'15	0'22	0'13	0'17	0'15
	1905	1'18	0'67	0'94	73'13	44'87	59'50	25'43	54'35	39'37	0'26	0'10	0'18	0'00	0'01	0'01
" 75 " 80 " . . . . .	1900	1'07	0'60	0'86	68'98	42'74	57'05	29'57	56'32	41'73	0'19	0'13	0'16	0'19	0'21	0'20
	1905	1'00	0'80	0'91	67'54	42'14	56'06	31'20	56'96	42'84	0'26	0'10	0'19	0'00	—	0'00
" 80 " 85 " . . . . .	1900	1'21	0'64	0'92	59'85	28'57	43'93	33'58	70'47	54'81	0'21	0'12	0'16	0'15	0'20	0'18
	1905	1'13	0'55	0'84	58'20	30'37	44'24	40'45	69'00	54'77	0'22	0'08	0'15	—	—	—
" 85 " 90 " . . . . .	1900	0'91	0'53	0'73	54'57	28'03	42'25	44'01	71'20	50'63	0'27	0'12	0'20	0'24	0'12	0'19
	1905	0'75	0'62	0'69	52'55	28'36	41'13	46'51	70'96	58'05	0'19	0'03	0'12	—	0'03	0'01
" 90 " 95 " . . . . .	1900	0'94	0'70	0'81	45'36	18'99	31'52	53'23	70'86	67'20	0'29	0'16	0'23	0'18	0'29	0'24
	1905	0'85	0'57	0'70	42'86	20'02	30'93	56'06	79'29	68'20	0'23	0'12	0'17	—	—	—
" 95 " 100 " . . . . .	1900	0'55	0'64	0'59	40'58	15'18	27'87	58'51	83'64	71'08	0'09	0'36	0'23	0'27	0'18	0'23
	1905	0'52	0'53	0'53	39'03	17'02	28'12	60'45	82'18	71'22	—	0'27	0'13	—	—	—
На 100 години и нагорѣ 100 ans et au-dessus . . . . .	1900	0'59	0'39	0'48	28'95	11'67	19'20	69'87	87'74	79'95	0'34	0'13	0'22	0'25	0'07	0'15
	1905	0'67	0'66	0'66	29'45	15'13	21'31	69'59	84'14	77'86	0'19	0'07	0'13	0'10	—	0'04
Непоказана възраст — Age inconnu . . . . .	1900	37'32	40'55	38'69	38'48	37'01	37'86	6'71	12'60	9'21	0'87	0'79	0'84	16'62	9'05	13'40
	1905	—	—	—	100'00	—	100'00	—	—	—	—	—	—	—	—	—
Всичко — Total . . . . .	1900	57'27	52'69	55'02	39'40	40'85	40'11	3'10	6'25	4'65	0'15	0'16	0'15	0'08	0'05	0'07
	1905	56'18	51'75	54'01	40'51	42'07	41'27	3'18	6'04	4'58	0'13	0'14	0'14	0'00	0'00	0'00

32. Грамотность на цѣлото население споредъ прѣброяването прѣзъ 1905 г., по окръзи.

32. Instruction des habitants (y compris les enfants) d'après le recensement de 1905, par départements.

Окрязи — Départements	Население Population	Грамотни (знаять и да четать и да пишатъ) Lettres (sachant lire et écrire)			Неграмотни (не знаять ни да четать ни да пишатъ) Illettrés (ne sachant ni lire ni écrire)			Отъ 100 души съ грамотни Proportion des lettrés pour 100 habitants			На 10 грам. жени се падатъ грам. мъже Nombre des nom. lettrés pour 10 fem. let.
		мъже hom.	жени fem.	изобщо ensemble	мъже hom.	жени fem.	изобщо ensemble	мъже hom.	жени fem.	изобщо ensem.	
Бургазъ — Bourgas . . . . .	335,958	69,349	25,493	94,842	102,814	138,302	241,116	40'28	15'56	28'23	27
Варна — Varna . . . . .	305,134	55,852	22,806	78,658	103,812	122,664	226,476	34'98	15'68	25'78	24
Видинъ — Vidin . . . . .	216,077	37,696	7,939	45,635	72,934	97,508	170,442	34'07	7'53	21'12	47
Вратца — Vratza . . . . .	285,461	50,966	10,853	61,819	95,141	128,501	223,642	34'88	7'79	21'66	47
Кюстендилъ — Kustendil . . . . .	213,601	42,955	8,412	51,367	66,435	95,856	162,294	39'27	8'07	24'04	51
Пловдивъ — Plovdiv . . . . .	418,547	93,121	34,692	127,813	117,887	172,847	290,734	44'13	16'72	30'54	27
Плѣвень — Pléven . . . . .	338,979	71,355	19,196	90,551	100,219	148,209	248,428	41'59	11'47	26'71	37
Русе — Roussé . . . . .	378,932	59,852	23,504	83,356	132,910	162,666	295,576	31'05	12'63	22'00	25
София — Sophia . . . . .	433,361	110,099	38,090	148,189	115,595	169,577	285,172	48'78	18'34	34'20	29
Стара-Загора — Stara-Zagora . . . . .	420,372	98,832	27,666	126,498	113,272	180,602	293,874	46'60	13'28	30'09	36
Търново — Tirnovo . . . . .	422,769	108,935	53,090	160,025	103,891	159,053	262,744	50'77	25'03	37'85	20
Шуменъ — Choumen . . . . .	266,324	39,309	18,452	57,761	96,058	112,505	208,563	29'04	14'09	21'69	21
Гр. София — Ville de Sophia . . . . .	82,621	33,494	18,214	51,708	12,338	18,575	30,913	73'08	49'51	62'58	18
Въ градоветъ — Dans les villes . . . . .	789,689	249,490	146,402	395,892	160,502	233,295	393,797	60'85	38'56	50'13	17
Въ селата — Dans les villages . . . . .	3,245,886	586,831	143,791	730,622	1,060,269	1,454,995	2,515,264	35'63	8'99	22'51	41
<b>Всичко — Total . . . . .</b>	<b>4,035,575</b>	<b>836,321</b>	<b>290,193</b>	<b>1,126,511</b>	<b>1,220,771</b>	<b>1,688,290</b>	<b>2,909,061</b>	<b>40'66</b>	<b>14'67</b>	<b>27'91</b>	<b>29</b>
<b>За 1900 год. — Année 1900.</b>											
Въ градоветъ — Dans les villes . . . . .	745,500	218,317	119,627	338,444	166,853	240,263	407,116	56'74	33'24	45'39	18
Въ селата — Dans les villages . . . . .	2,998,723	469,165	86,063	555,228	1,054,732	1,388,763	2,443,495	30'79	5'84	18'52	55
<b>Всичко — Total . . . . .</b>	<b>3,744,223</b>	<b>687,982</b>	<b>205,690</b>	<b>893,672</b>	<b>1,221,585</b>	<b>1,629,026</b>	<b>2,850,611</b>	<b>36'03</b>	<b>11'21</b>	<b>23'87</b>	<b>33</b>
<b>За 1892 г. — Année 1892 . . . . .</b>	<b>3,310,713</b>	<b>410,973</b>	<b>106,468</b>	<b>517,441</b>	<b>1,279,653</b>	<b>1,513,619</b>	<b>2,793,272</b>	<b>24'31</b>	<b>6'57</b>	<b>15'63</b>	<b>39</b>
<b>„ 1887 „ — „ 1887 . . . . .</b>	<b>3,154,375</b>	<b>273,926</b>	<b>63,847</b>	<b>337,773</b>	<b>1,331,463</b>	<b>1,485,139</b>	<b>2,816,602</b>	<b>17'06</b>	<b>4'12</b>	<b>10'71</b>	<b>43</b>

33. Грамотность на населението безъ дѣцата отъ 0 до 6 г. вклуч. прѣзъ 1905 г., по окръзи.

33. Instruction des habitants, non compris les enfants de 0 à 6 ans inclusivement, en 1905, par départements.

Окрязи — Départements	Население отъ 7 год. нагоръ Population au-dessus de 7 ans				На 100 жители се падатъ грамотни Proportion des lettrés pour 100 habitants					
	въ градоветъ dans les villes		въ селата dans le villages		въ градоветъ dans les villes	въ селата dans les villages	мъже hommes	жени femmes	изобщо ensemble	
	всичко total	отъ тѣхъ грамотни dont lettrés	всичко total	отъ тѣхъ грамотни dont lettrés						
Бургазъ — Bourgas . . . . .	74,873	41,815	195,735	52,332	55'85	26'74	49'48	19'19	34'79	
Варна — Varna . . . . .	58,256	32,476	184,612	45,458	55'75	24'62	43'30	19'59	32'09	
Видинъ — Vidin . . . . .	28,309	15,316	143,565	30,101	54'10	20'97	42'43	9'44	26'42	
Вратца — Vratza . . . . .	24,831	13,314	200,277	48,204	53'62	24'07	43'87	9'84	27'33	
Кюстендилъ — Kustendil . . . . .	23,102	12,990	147,302	38,175	56'23	25'92	48'87	10'09	30'03	
Пловдивъ — Plovdiv . . . . .	96,025	55,527	241,170	71,643	57'83	29'71	54'60	20'57	37'71	
Плѣвень — Pléven . . . . .	39,498	21,958	229,219	68,058	55'59	29'69	52'15	14'32	33'50	
Русе — Roussé . . . . .	62,798	32,764	236,621	49,949	52'17	21'11	38'98	15'82	27'62	
София — Sophia . . . . .	104,032	71,979	246,230	75,449	69'19	30'64	59'64	22'70	42'09	
Стара-Загора — Stara-Zagora . . . . .	60,933	36,849	278,267	88,933	60'47	31'96	57'48	16'30	37'08	
Търново — Tirnovo . . . . .	57,136	38,414	278,412	120,633	67'23	43'33	64'00	31'09	47'40	
Шуменъ — Choumen . . . . .	37,795	20,026	172,143	37,268	52'99	21'61	36'59	17'63	27'26	
Гр. София — Ville de Sophia . . . . .	71,188	51,470	—	—	72'30	—	83'52	57'94	72'30	
<b>Всичко за Царството</b>	<b>мъже—hom.</b>	<b>348,175</b>	<b>248,183</b>	<b>1,297,570</b>	<b>584,061</b>	<b>71'28</b>	<b>45'01</b>	<b>50'57</b>	<b>—</b>	<b>50'57</b>
<b>Total pour le Royaume</b>	<b>жени—fem.</b>	<b>319,413</b>	<b>145,245</b>	<b>1,255,983</b>	<b>142,082</b>	<b>45'47</b>	<b>11'31</b>	<b>—</b>	<b>18'24</b>	<b>18'24</b>
	<b>всич.—total</b>	<b>667,588</b>	<b>393,428</b>	<b>2,553,553</b>	<b>726,143</b>	<b>58'93</b>	<b>28'44</b>	<b>—</b>	<b>—</b>	<b>34'76</b>
<b>За 1900 г. — Année 1900</b>	<b>мъже—hom.</b>	<b>323,197</b>	<b>217,621</b>	<b>1,200,171</b>	<b>467,294</b>	<b>67'34</b>	<b>38'94</b>	<b>44'96</b>	<b>—</b>	<b>44'96</b>
	<b>жени—fem.</b>	<b>298,851</b>	<b>118,507</b>	<b>1,158,239</b>	<b>85,080</b>	<b>39'65</b>	<b>7'41</b>	<b>—</b>	<b>13'97</b>	<b>13'97</b>
	<b>всич.—total</b>	<b>622,051</b>	<b>336,128</b>	<b>2,358,410</b>	<b>552,374</b>	<b>54'04</b>	<b>23'42</b>	<b>—</b>	<b>—</b>	<b>29'81</b>

## 34. Разпрѣдѣление на грамотнитѣ по полъ и възраст, споредъ прѣброяването на 31 дек. 1900 г.

34. Répartition des lettrés par sexe et par âge, d'après le recensement général de 1900.

Възраст — Ages	Мже — Hommes			Жени — Femmes			Двата пола заедно Les deux sexes ensemble		
	брой nombre	отъ тѣхъ грамотни dont lettrés		брой nombre	отъ тѣхъ грамотни dont lettrés		брой nombre	отъ тѣхъ грамотни dont lettrés	
		брой nombre	%		брой nombre	%		брой nombre	%
По-малки отъ 5 год. — Au-dessous de 5 ans . .	275,922	25	0'01	269,765	19	0'01	545,687	44	0'01
Отъ 5 до 6 год. } Де 5 а 6 ans } . . . . .	55,370	299	0'54	53,960	187	0'35	109,330	486	0'44
„ 6— 7 „ . . . . .	54,907	2,743	5'00	53,898	1,897	3'52	108,805	4,640	4'26
„ 7— 8 „ . . . . .	48,491	12,720	26'23	48,745	8,198	16'82	97,236	20,918	21'51
„ 8— 9 „ . . . . .	51,806	21,515	41'53	53,094	12,464	23'48	104,900	33,979	32'39
„ 9— 10 „ . . . . .	36,254	21,595	59'57	34,963	11,776	33'68	71,217	33,371	43'86
„ 5— 10 „ . . . . .	246,828	58,872	23'85	244,660	34,522	14'11	491,488	93,394	19'00
„ 10— 11 „ . . . . .	56,349	31,609	56'10	54,507	14,580	26'75	110,856	46,189	41'67
„ 11— 12 „ . . . . .	31,733	21,912	69'05	29,321	10,197	34'19	61,554	32,109	52'16
„ 12— 13 „ . . . . .	58,665	35,717	60'88	57,142	15,011	26'27	115,807	50,728	43'80
„ 13— 14 „ . . . . .	47,060	30,115	63'99	43,701	11,495	26'30	90,761	41,610	45'85
„ 14— 15 „ . . . . .	44,676	27,967	62'60	43,996	11,054	25'13	88,672	39,021	44'01
„ 10— 15 „ . . . . .	238,483	147,320	61'77	222,167	62,337	27'20	460,650	209,657	44'83
„ 15— 16 „ . . . . .	52,449	30,499	58'15	50,166	10,607	21'14	102,615	41,106	40'06
„ 16— 17 „ . . . . .	44,367	26,747	60'29	44,590	10,252	22'99	88,957	36,999	41'59
„ 17— 18 „ . . . . .	35,851	22,545	62'89	35,542	8,752	24'62	71,393	31,297	43'84
„ 18— 19 „ . . . . .	47,222	27,668	58'59	47,477	9,436	19'87	94,699	37,104	39'18
„ 19— 20 „ . . . . .	23,489	18,886	66'29	24,198	5,538	22'89	52,687	24,424	46'36
„ 15— 20 „ . . . . .	208,378	126,345	60'63	201,973	44,585	22'07	410,351	170,930	41'65
„ 20— 21 „ . . . . .	48,886	28,128	57'54	55,008	7,757	14'10	103,894	35,885	34'54
„ 21— 22 „ . . . . .	20,278	14,052	69'30	13,145	2,853	21'70	33,423	16,905	50'58
„ 22— 23 „ . . . . .	27,391	16,559	60'45	24,723	4,181	16'91	52,114	20,740	39'80
„ 23— 24 „ . . . . .	22,120	13,487	60'97	19,761	3,234	16'62	41,881	16,771	40'04
„ 24— 25 „ . . . . .	18,196	11,287	62'03	19,226	3,168	16'48	37,422	14,455	38'63
„ 20— 25 „ . . . . .	136,871	83,513	61'02	131,863	21,243	16'11	268,734	104,756	38'98
„ 25— 26 „ . . . . .	39,347	18,843	47'89	49,622	5,075	10'23	88,969	23,918	26'88
„ 26— 27 „ . . . . .	23,260	13,711	59'10	21,226	3,149	14'84	44,426	16,860	37'95
„ 27— 28 „ . . . . .	17,227	10,696	62'09	13,930	2,316	16'63	31,157	13,012	41'76
„ 28— 29 „ . . . . .	31,234	17,695	56'65	31,581	3,914	12'39	62,815	21,609	34'40
„ 29— 30 „ . . . . .	9,676	6,639	68'61	7,133	1,261	17'68	16,809	7,000	47'00
„ 25— 30 „ . . . . .	120,684	67,584	56'00	123,492	15,715	12'73	244,176	83,299	34'11
„ 30— 35 „ . . . . .	109,256	57,380	52'52	110,031	10,258	9'32	219,287	67,638	30'84
„ 35— 40 „ . . . . .	108,085	45,176	41'80	98,924	6,577	7'00	202,009	51,753	25'62
„ 40— 45 „ . . . . .	82,254	28,224	34'31	85,068	3,946	4'64	167,322	32,170	19'23
„ 45— 50 „ . . . . .	81,769	23,940	29'28	71,331	2,496	3'50	153,100	26,436	17'27
„ 50— 55 „ . . . . .	66,191	14,651	22'13	72,907	1,620	2'22	139,098	16,271	11'70
„ 55— 60 „ . . . . .	63,022	13,930	20'48	52,791	967	1'83	120,813	14,897	12'33
„ 60— 65 „ . . . . .	64,108	9,730	15'18	57,878	705	1'22	121,986	10,435	8'55
„ 65— 70 „ . . . . .	37,768	5,629	14'90	28,105	310	1'10	65,873	5,939	9'02
„ 70— 75 „ . . . . .	30,735	2,975	9'68	29,007	197	0'68	59,742	3,172	5'31
„ 75— 80 „ . . . . .	12,178	1,236	10'15	10,153	71	0'70	22,331	1,307	5'85
„ 80— 85 „ . . . . .	12,275	779	6'35	12,726	46	0'36	25,001	825	3'30
„ 85— 90 „ . . . . .	3,742	291	7'78	3,243	15	0'46	6,985	306	4'38
„ 90— 95 „ . . . . .	3,391	150	4'42	3,744	15	0'40	7,135	165	2'31
„ 95— 100 „ . . . . .	1,099	51	4'64	1,100	5	0'45	2,199	56	2'55
На 100 и повече год. — A 100 ans et au-dessus .	1,185	30	2'53	1,534	1	0'07	2,719	31	1'14
Непоказана възраст — Age inconnu . . . . .	343	151	44'02	254	40	15'75	597	191	31'99
Всичко за Царството — Total pour le Royaume	1,909,567	687,982	36'03	1,834,716	205,690	11'21	3,744,283	893,672	23'87

35. Разпрѣдѣление на грамотнитѣ по полъ и възраст, споредъ прѣброяването на 31 декем. 1905 г.  
35. Répartition des lettrés par sexe et par âge, d'après le recensement général de 1905.

Възраст — Ages	Мъже — Hommes			Жени — Femmes			Двата пола заедно Les deux sexes ensemble		
	брой nombre	отъ тѣхъ грамотни dont lettrés		брой nombre	отъ тѣхъ грамотни dont lettrées		брой nombre	отъ тѣхъ грамотни dont lettrés	
		брой nombre	%		брой nombre	%		брой nombre	%
По-малки отъ 5 год. — Au-dessous de 5 ans . .	294,868	49	0'02	289,766	26	0'01	584,574	75	0'01
Отъ 5 до 6 год. } De 5 à 6 ans } . . . . .	59,512	428	0'72	57,651	272	0'47	117,163	700	0'60
„ 6— 7 „ . . . . .	57,027	3,600	6'31	55,670	2,568	4'61	112,697	6,168	5'47
„ 7— 8 „ . . . . .	53,211	14,936	28'07	52,807	10,899	20'64	106,018	25,835	24'37
„ 8— 9 „ . . . . .	56,854	25,953	45'65	57,190	17,055	29'82	114,044	43,008	37'71
„ 9— 10 „ . . . . .	42,705	26,911	63'02	40,935	16,749	40'92	83,640	43,660	52'20
„ 5— 10 „ . . . . .	209,809	71,628	36'67	204,253	47,543	17'99	533,562	119,371	22'37
„ 10— 11 „ . . . . .	61,173	37,043	60'55	58,923	20,493	34'78	120,096	57,536	47'91
„ 11— 12 „ . . . . .	38,459	27,962	72'71	36,515	15,552	42'59	74,974	43,514	58'04
„ 12— 13 „ . . . . .	54,122	34,881	64'45	53,542	17,994	33'61	107,664	52,875	49'11
„ 13— 14 „ . . . . .	44,769	30,139	67'32	42,616	14,209	33'34	87,385	44,343	50'75
„ 14— 15 „ . . . . .	40,540	27,147	66'96	40,076	13,105	32'70	80,616	40,252	49'93
„ 10— 15 „ . . . . .	239,063	157,172	65'75	231,672	81,353	35'19	470,735	238,525	50'67
„ 15— 16 „ . . . . .	49,551	29,786	60'11	47,971	13,002	27'10	97,522	42,788	43'88
„ 16— 17 „ . . . . .	39,480	24,723	62'62	40,797	12,028	29'48	80,277	36,751	45'78
„ 17— 18 „ . . . . .	38,271	25,193	65'83	39,041	12,002	30'74	77,312	37,195	48'11
„ 18— 19 „ . . . . .	48,122	29,638	61'59	49,430	12,484	25'26	97,552	42,122	43'18
„ 19— 20 „ . . . . .	34,051	23,810	69'92	29,877	8,934	29'90	63,928	32,744	51'22
„ 15— 20 „ . . . . .	209,475	133,150	63'56	207,116	53,450	28'22	416,591	191,600	45'99
„ 20— 21 „ . . . . .	59,398	36,535	61'56	67,150	12,856	19'15	126,548	49,421	39'05
„ 21— 22 „ . . . . .	29,905	22,597	75'56	22,829	6,581	28'83	52,734	29,178	55'33
„ 22— 23 „ . . . . .	37,741	26,072	69'08	34,127	8,385	24'57	71,868	34,457	47'94
„ 23— 24 „ . . . . .	31,883	22,800	71'51	28,367	6,904	24'34	60,250	29,704	49'30
„ 24— 25 „ . . . . .	23,132	16,770	72'34	23,063	5,389	23'37	46,245	22,159	47'92
„ 20— 25 „ . . . . .	132,109	124,804	68'53	175,536	40,115	22'85	357,645	164,919	46'11
„ 25— 26 „ . . . . .	47,543	27,615	58'08	56,032	7,957	14'20	103,575	35,572	34'34
„ 26— 27 „ . . . . .	24,061	16,569	68'86	21,196	4,124	19'46	45,257	20,693	45'72
„ 27— 28 „ . . . . .	19,236	13,337	69'15	16,333	3,239	19'83	35,619	16,576	46'54
„ 28— 29 „ . . . . .	29,126	18,201	62'49	28,307	4,231	14'95	57,433	22,432	39'06
„ 29— 30 „ . . . . .	13,592	9,810	72'17	10,827	2,345	21'66	24,419	12,155	49'78
„ 25— 30 „ . . . . .	132,608	85,532	64'02	132,695	21,896	16'50	266,303	107,423	40'34
„ 30— 35 „ . . . . .	113,627	66,978	58'95	113,776	14,523	12'77	227,403	81,506	35'84
„ 35— 40 „ . . . . .	117,835	62,542	53'08	101,001	10,583	10'48	218,836	73,125	33'42
„ 40— 45 „ . . . . .	84,800	37,484	44'20	86,496	5,911	6'83	171,296	43,395	25'33
„ 45— 50 „ . . . . .	81,440	30,821	37'85	74,808	4,062	5'43	156,248	34,883	22'33
„ 50— 55 „ . . . . .	64,705	19,076	29'48	77,471	2,355	3'04	142,176	21,431	15'07
„ 55— 60 „ . . . . .	83,598	20,541	24'57	61,517	1,451	2'36	145,115	21,992	15'15
„ 60— 65 „ . . . . .	66,965	11,689	17'46	62,656	938	1'50	129,621	12,627	9'74
„ 65— 70 „ . . . . .	44,721	7,698	17'21	33,460	481	1'44	78,181	8,179	10'46
„ 70— 75 „ . . . . .	33,814	3,776	11'17	31,437	265	0'84	65,301	4,041	6'19
„ 75— 80 „ . . . . .	15,256	1,803	11'82	12,576	117	0'93	27,832	1,920	6'90
„ 80— 85 „ . . . . .	12,584	803	6'38	12,661	74	0'58	25,245	877	3'47
„ 85— 90 „ . . . . .	4,120	339	8'23	3,688	25	0'68	7,808	364	4'66
„ 90— 95 „ . . . . .	3,066	134	4'37	3,352	14	0'42	6,418	148	2'31
„ 95— 100 „ . . . . .	1,148	76	6'62	1,128	6	0'53	2,276	82	3'60
На 100 и повече год. — A 100 ans et au-dessus	1,039	26	2'50	1,368	—	—	2,407	26	1'08
Непоказана възраст — Age inconnu . . . . .	2	—	—	—	—	—	2	—	—
Всичко за Царството — Total pour le Royaume	2,057,092	836,321	40'66	1,978,433	290,193	14'67	4,035,575	1,126,514	27'91

## 36. Грамотность на населението по възрастни групи и

36. Répartition des habitants sous le rapport de l'instruction comparée à

a) Абсолютни числа —

Възраст — Ages	Грамотность Instruction	В ъ р о и з п о в ъ д а н и е —								
		източно-православно grecque-orthodoxe			католическо catholique			протестантско protestante		
		мъже hommes	жени femmes	изобщо ensemble	мъже hommes	жени femmes	изобщо ensembl.	мъже hommes	жени femmes	изобщо ensembl.
0—5 год. ans	{ грамотни — lettrés . неграмотни — illettrés	45 243,802	25 240,032	70 483,834	1 1,957	— 1,983	1 3,940	— 397	— 391	— 788
5—6 "	{ грамотни — lettrés . неграмотни — illettrés	384 48,637	222 47,626	606 96,263	3 373	2 334	5 707	— 77	— 60	— 137
6—7 "	{ грамотни — lettrés . неграмотни — illettrés	3,292 43,576	2,325 43,329	5,617 86,905	25 346	15 325	40 671	6 77	9 47	15 124
7—8 "	{ грамотни — lettrés . неграмотни — illettrés	14,218 30,599	10,288 34,076	24,506 64,673	82 251	71 319	153 570	30 33	25 34	55 67
8—9 "	{ грамотни — lettrés . неграмотни — illettrés	24,781 20,693	16,152 29,397	40,933 50,090	142 225	101 290	243 515	52 22	50 29	102 51
9—10 "	{ грамотни — lettrés . неграмотни — illettrés	25,768 10,710	15,924 19,288	41,692 29,998	174 131	117 172	291 303	55 11	48 14	103 25
5—10 "	{ грамотни — lettrés . неграмотни — illettrés	68,443 154,215	44,911 173,716	113,354 327,931	426 1,326	306 1,440	732 2,766	143 220	132 164	275 404
10—11 "	{ грамотни — lettrés . неграмотни — illettrés	35,336 13,051	19,284 27,849	54,620 40,900	193 152	135 210	328 362	47 9	68 19	115 28
11—12 "	{ грамотни — lettrés . неграмотни — illettrés	26,760 6,660	14,702 17,445	41,462 24,105	163 95	119 136	282 231	63 12	53 4	116 16
12—13 "	{ грамотни — lettrés . неграмотни — illettrés	33,201 9,785	16,900 26,266	50,101 36,051	162 134	109 194	271 328	54 10	63 7	117 17
13—14 "	{ грамотни — lettrés . неграмотни — illettrés	23,927 8,721	13,403 22,880	42,330 31,601	165 105	100 164	265 269	51 12	61 9	112 21
14—15 "	{ грамотни — lettrés . неграмотни — illettrés	25,930 7,750	12,391 21,620	38,321 29,370	138 111	93 160	231 271	60 9	41 5	101 14
10—15 "	{ грамотни — lettrés . неграмотни — illettrés	159,154 45,967	76,659 116,060	226,534 162,027	821 597	556 864	1,377 1,461	275 52	286 44	561 96
15—20 "	{ грамотни — lettrés . неграмотни — illettrés	127,475 46,070	55,111 121,024	182,586 167,094	765 711	465 881	1,230 1,592	257 26	276 35	533 61
20—30 "	{ грамотни — lettrés . неграмотни — illettrés	202,176 68,020	57,933 203,523	260,109 271,543	1,317 1,100	922 1,646	2,239 2,746	395 41	380 90	775 131
30—40 "	{ грамотни — lettrés . неграмотни — illettrés	122,604 68,774	22,646 154,372	145,250 223,146	936 824	722 1,193	1,658 2,017	322 25	281 74	603 99

## вЪроизповѣданіе, споредъ прѣброяването прѣзъ 1905 год.

l'âge et à la religion, d'après le recensement de 1905.

a) Chiffres absolus.

R e l i g i o n s												Всичко Total		
мохамеданско mahométane			израилтанско israélite			армено-григориянско arméno-grégorienne			Друго — autre					
мъже hommes	жени femmes	изобщо ensem.	мъже hom.	жени femmes	изобщо ensem.	мъже hom.	жени fem.	изобщо ensem.	мъже hommes	жени femmes	изобщо ensem.	мъже hommes	жени femmes	изобщо ensemble
—	—	—	1	1	2	2	—	2	—	—	—	49	26	75
45,524	44,476	90,000	2,481	2,266	4,747	592	586	1,178	6	6	12	294,759	289,740	584,499
27	25	52	13	21	34	1	2	3	—	—	—	428	272	700
9,343	8,770	18,113	534	467	1,001	120	121	241	—	1	1	59,084	57,379	116,463
142	101	243	106	95	201	29	23	52	—	—	—	3,600	2,568	6,168
8,941	8,823	17,764	406	469	875	80	109	189	1	—	1	53,427	53,102	106,529
298	203	501	263	253	516	45	58	103	—	1	1	14,936	10,899	25,835
7,011	7,071	14,082	307	343	650	74	64	138	—	1	1	38,275	41,908	80,183
512	373	885	331	309	690	84	70	154	1	—	1	15,953	17,055	43,008
9,769	10,159	19,928	159	218	377	33	42	75	—	—	—	30,901	40,135	71,036
418	254	672	428	331	759	68	75	143	—	—	—	26,911	16,749	43,660
4,855	4,555	9,410	72	134	206	15	23	38	—	—	—	15,794	24,186	39,980
1,397	956	2,353	1,191	1,009	2,200	297	228	455	1	1	2	71,628	47,543	119,371
39,919	39,378	79,297	1,478	1,631	3,109	323	359	681	1	2	3	197,481	216,710	414,191
904	462	1,366	453	455	908	109	89	198	1	—	1	37,043	20,493	57,536
10,844	10,205	21,049	51	122	173	23	25	48	—	—	—	24,130	38,430	62,560
481	249	730	403	352	755	92	77	169	—	—	—	27,962	15,552	43,514
8,697	3,285	6,982	22	73	95	11	20	31	—	—	—	10,497	20,963	31,460
863	423	1,286	485	396	881	116	103	219	—	—	—	34,881	17,994	52,875
9,271	8,921	18,192	29	133	162	12	27	39	—	—	—	19,241	35,548	54,789
512	223	735	401	335	736	82	87	169	1	—	1	30,139	14,209	44,348
5,750	5,238	10,988	28	101	129	14	15	29	—	—	—	14,630	23,407	43,037
538	164	702	391	344	735	89	71	160	1	1	2	27,147	13,105	40,252
5,482	5,066	10,548	27	97	124	14	23	37	—	—	—	13,893	26,971	40,364
3,298	1,521	4,819	2,133	1,682	4,015	488	427	915	3	1	4	157,172	81,953	239,525
35,044	32,715	67,759	157	526	683	74	110	184	—	—	—	81,691	150,319	232,270
2,372	594	2,966	1,837	1,595	3,432	401	401	802	43	8	51	133,150	58,450	191,600
29,301	25,951	55,252	152	679	831	65	96	161	—	—	—	76,325	148,666	224,991
2,649	374	3,023	2,759	1,826	4,585	741	541	1,282	299	35	334	210,336	62,011	272,347
35,890	39,381	75,271	208	1,334	1,542	119	246	365	3	—	3	103,381	246,220	351,601
2,579	270	2,849	1,924	784	2,708	1,035	400	1,435	120	8	128	129,520	25,111	154,631
31,670	32,286	63,956	297	1,330	1,627	352	361	713	—	—	—	101,942	189,666	291,608

## Грамотност на населението по възрастни групи и

Répartition des habitants sous le rapport de l'instruction comparée à

a) Абсолютни числа. —

(Продължение).

Възраст — Ages	Грамотност Instruction	В ъ р о н з п о в ъ д а н и е —								
		източно-православно grecque-orthodoxe			католическо catholique			протестантско protestante		
		мъже hommes	жени femmes	изобщо ensemble	мъже hommes	жени femmes	изобщо ensembl.	мъже hommes	жени femmes	изобщо ensembl.
40—50 год. ans } . . . . .	грамотни — lettrés .	63,101	8,638	71,739	786	482	1,268	293	192	485
	неграмотни — illettrés	72,045	121,772	193,817	849	1,037	1,886	26	92	118
50—60 " . . . . .	грамотни — lettrés .	35,583	3,121	38,704	537	317	854	244	83	327
	неграмотни — illettrés	85,058	109,613	194,671	799	914	1,713	27	72	99
60—70 " . . . . .	грамотни — lettrés .	16,866	1,128	17,994	242	125	367	106	38	144
	неграмотни — illettrés	72,620	76,243	148,863	521	632	1,153	20	39	59
70—80 " . . . . .	грамотни — lettrés .	4,838	291	5,129	47	40	87	31	10	41
	неграмотни — illettrés	36,283	36,049	72,337	189	238	427	11	18	29
80—90 " . . . . .	грамотни — lettrés .	1,019	75	1,094	6	6	12	2	2	4
	неграмотни — illettrés	13,787	13,820	27,607	50	73	123	1	10	11
90—100 " . . . . .	грамотни — lettrés .	185	17	202	2	—	2	—	—	—
	неграмотни — illettrés	3,604	3,775	7,379	10	19	29	1	—	1
100 и повече год. 100 ans et au-dessus } . . . . .	грамотни — lettrés .	24	—	24	—	—	—	—	—	—
	неграмотни — illettrés	945	1,235	2,180	2	2	4	—	—	—
Непоказана Age inconnu } . . . . .	грамотни — lettrés .	—	—	—	—	—	—	—	—	—
	неграмотни — illettrés	1	—	1	—	—	—	—	—	—
Всичко — Total . . . . .	грамотни — lettrés .	792,513	270,576	1,063,089	5,886	3,941	9,827	2,068	1,060	3,748
	неграмотни — illettrés	911,196	1,371,234	2,282,430	8,935	10,922	19,857	847	1,049	1,896
Въ градовете } . . . . . Dans les villes }	грамотни — lettrés .	220,089	130,593	350,682	2,610	2,538	5,148	1,122	972	2,094
	неграмотни — illettrés	107,138	171,139	278,277	1,341	1,767	3,108	236	345	581
Въ селата } . . . . . Dans les villages }	грамотни — lettrés .	572,424	139,983	712,407	3,276	1,403	4,679	946	708	1,654
	неграмотни — illettrés	804,058	1,200,095	2,004,153	7,594	9,155	16,749	611	704	1,315
За 1900 год. — Année 1900.										
Въ градовете } . . . . . Dans les villes }	грамотни — lettrés .	190,804	105,582	296,386	2,576	2,616	5,192	1,049	888	1,937
	неграмотни — illettrés	110,267	174,820	285,087	1,660	2,121	3,781	268	385	653
Въ селата } . . . . . Dans les villages }	грамотни — lettrés .	454,167	82,314	536,481	2,756	1,110	3,866	656	407	1,063
	неграмотни — illettrés	784,054	1,117,991	1,902,045	7,320	8,410	15,730	389	482	871
Всичко — Total . . . . .	грамотни — lettrés .	644,971	187,896	832,867	5,332	3,726	9,058	1,705	1,295	3,000
	неграмотни — illettrés	894,321	1,292,811	2,187,132	8,980	10,531	19,511	657	867	1,524

1) Въ това число 26 жители (15 мъже и 11 жени) съ непоказано възрастно възраване.

2) " " " 52 " (25 " " 27 " ) " " "

3) " " " 1 " (1 " " — " ) " " "

4) " " " 14 " (7 " " 7 " ) " " "

5) " " " 27 " (16 " " 11 " ) " " "

6) " " " 66 " (32 " " 34 " ) " " "



## Въпроизводство, споредъ прѣброяването прѣзъ 1905 год.

l'âge et à la religion, d'après le recensement de 1905.

a) Chiffres absolus.

(Suite).

R e l i g i o n s												В с и ч к о Total		
мохамеданско mahométane			израилтянско izraélite			армено-григориянско arméno-grégorienne			Друго — autres			мъже hommes	жени femmes	изобщо ensemble
мъже hommes	жени femmes	изобщо ensem.	мъже hom.	жени femmes	изобщо ensem.	мъже hom.	жени fem.	изобщо ensem.	мъже hommes	жени femmes	изобщо ensem.			
2,178	172	2,350	1,259	267	1,526	665	220	885	23	2	25	68,305	9,973	78,278
24,845	26,579	50,924	860	1,416	1,776	307	434	741	3	1	4	97,935	151,331	249,266
1,755	99	1,854	906	84	990	584	100	684	8	2	10	39,617	3,806	43,423
22,086	23,062	45,148	384	1,122	1,506	331	399	730	1	—	1	108,686	135,182	243,868
1,327	66	1,393	540	17	557	301	45	346	5	—	5	19,387	1,419	20,806
18,546	16,725	35,271	339	743	1,082	253	315	568	—	—	—	92,299	94,697	186,996
418	28	446	167	4	171	77	9	86	1	—	1	5,579	382	5,961
6,791	6,931	13,722	128	246	374	84	199	283	—	—	—	43,491	43,681	87,172
82	14	96	18	—	18	15	2	17	—	—	—	1,142	99	1,241
1,669	2,230	3,899	27	67	94	28	50	78	—	—	—	15,562	16,250	31,812
17	2	19	4	1	5	2	—	2	—	—	—	210	20	230
380	626	1,006	3	23	26	6	17	23	—	—	—	4,004	4,460	8,464
2	—	2	—	—	—	—	—	—	—	—	—	26	—	26
64	127	191	—	—	—	2	4	6	—	—	—	1,013	1,368	2,381
—	—	—	—	—	—	—	—	—	—	—	—	—	—	—
1	—	1	—	—	—	—	—	—	—	—	—	2	—	2
18,074	4,096	22,170	12,739	7,470	20,209	4,538	2,373	6,911	503	57	560	836,321	290,193	1,126,514
291,230	290,467	581,697	6,014	11,433	17,447	2,535	3,176	5,711	14	9	23	1,220,771	1,688,290	2,909,061
9,161	2,783	11,944	12,045	7,251	19,296	4,020	2,211	6,231	443	54	497	249,490	146,402	395,892
43,832	46,215	90,047	5,776	11,025	16,801	2,167	2,795	4,962	12	9	21	160,502	233,295	393,797
8,913	1,313	10,226	694	219	913	518	162	680	60	3	63	586,831	143,791	730,622
247,398	244,252	491,650	238	408	646	368	381	749	2	—	2	1,060,269	1,454,995	2,515,264
9,296	2,989	12,285	10,367	5,332	15,699	4,458	2,179	6,637	267	41	308	218,817	119,627	338,444
46,419	48,527	94,946	5,525	11,260	16,785	2,682	3,118	5,800	32	32	64	166,853	240,263	407,116
10,544	2,004	12,548	502	110	612	507	118	625	33	—	33	469,165	86,063	555,228
262,386	261,135	523,521	213	354	567	363	384	747	7	7	14	1,054,732	1,388,763	2,443,495
19,840	4,993	24,833	10,869	5,442	16,311	4,965	2,297	7,262	300	41	341	687,982	205,690	893,672
308,805	309,662	618,467	5,738	11,614	17,352	3,045	3,502	6,547	39	39	78	1,221,585	1,629,026	2,850,611

1) Y compris 26 habitants (15 h. et 11 f.) dont la religion est inconnue.

2) " " 52 " (25 " " 27 " ) " " " " " "  
 3) " " 1 " ( 1 " " — " ) " " " " " "  
 4) " " 14 " ( 7 " " 7 " ) " " " " " "  
 5) " " 27 " ( 16 " " 11 " ) " " " " " "  
 6) " " 66 " ( 32 " " 34 " ) " " " " " "

## Грамотность на населението по възрастни групи и

Répartition des habitants sous le rapport de l'instruction comparée à

b) Относителни числа. —

Възраст — Ages		На 100 жители от всяка възрастна група и възпроизводство сж грамотни —							
		в ъ г р а д о в е т ъ — d a n s l e s v i l l e s							
		източно-православни gr.-orthodoxes	католици catholiques	протестанти protestants	мюсюлмани mahométans	израелци israélites	арм.-григоряни arm.-grégoriens	Други autres	всичко total
До 5 год. Jusqu'à 5 ans	мъже — hommes	0.02	0.29	—	—	—	0.39	—	0.02
	жени — femmes	0.02	—	—	—	0.05	—	—	0.02
	всичко — Total	0.02	0.15	—	—	0.02	0.19	—	0.02
5 — 10 год. ans	мъже — hommes	43.72	52.89	53.85	13.18	44.76	43.75	50.00	42.07
	жени — femmes	44.91	42.78	55.91	9.49	38.57	42.36	33.33	39.57
	всичко — Total	45.82	47.74	54.81	11.33	41.68	43.04	40.00	40.83
10 — 15 "	мъже — hommes	91.64	85.61	93.20	30.29	93.27	88.57	100.00	83.41
	жени — femmes	79.39	75.86	96.34	18.14	73.01	82.58	100.00	72.25
	всичко — Total	85.40	80.85	96.27	24.59	85.39	85.66	100.00	77.78
15 — 20 "	мъже — hommes	89.27	82.77	97.81	27.37	92.40	87.38	100.00	81.55
	жени — femmes	74.97	72.79	97.13	10.52	69.86	82.00	100.00	68.70
	всичко — Total	81.94	77.36	97.43	20.02	80.21	84.60	100.00	75.06
20 — 30 "	мъже — hommes	88.23	73.98	97.81	21.54	92.91	86.70	99.23	82.78
	жени — femmes	66.94	74.84	93.69	4.57	58.10	70.07	100.00	60.01
	всичко — Total	79.42	75.89	95.56	13.20	74.78	78.55	99.32	73.05
30 — 40 "	мъже — hommes	84.68	80.78	99.41	13.38	85.17	75.93	100.00	76.26
	жени — femmes	45.80	73.13	87.37	3.56	36.12	53.50	100.00	40.40
	всичко — Total	66.61	76.34	92.92	11.17	61.21	67.80	100.00	59.46
40 — 50 "	мъже — hommes	73.30	72.73	97.78	16.37	77.11	68.41	91.30	65.07
	жени — femmes	23.78	62.94	73.20	2.63	16.00	34.79	60.67	21.39
	всичко — Total	48.59	67.85	86.49	9.67	45.59	54.30	88.46	43.40
50 — 60 "	мъже — hommes	58.35	67.37	93.92	15.55	69.23	64.24	85.71	52.82
	жени — femmes	11.02	50.54	57.32	1.92	6.89	19.96	100.00	10.36
	всичко — Total	35.58	59.09	80.87	9.26	38.52	43.24	87.50	32.62
60 — 70 "	мъже — hommes	45.63	54.05	94.52	14.07	60.29	53.78	100.00	40.86
	жени — femmes	5.59	34.70	61.90	1.48	2.04	12.98	—	5.36
	всичко — Total	26.62	44.44	82.61	8.54	32.91	37.08	100.00	24.28
70 — 80 "	мъже — hommes	33.94	32.88	86.67	12.64	56.45	48.55	100.00	31.31
	жени — femmes	2.88	30.61	31.58	1.21	1.65	4.79	—	2.97
	всичко — Total	17.74	31.58	65.31	7.12	31.33	23.31	100.00	16.73
80 — 90 "	мъже — hommes	23.60	29.41	100.00	10.76	38.64	33.89	—	22.24
	жени — femmes	1.80	22.22	22.22	2.47	—	4.08	—	2.11
	всичко — Total	10.94	25.00	36.36	5.95	15.32	18.82	—	10.53
90 — 100 "	мъже — hommes	18.25	33.33	—	10.00	57.14	25.00	—	17.83
	жени — femmes	0.86	—	—	0.65	4.35	—	—	0.89
	всичко — Total	7.16	14.29	—	3.86	16.67	9.09	—	6.96
На 100 и повече години A 100 ans et au-dessus	мъже — hommes	9.47	—	—	8.33	—	—	—	9.17
	жени — femmes	—	—	—	—	—	—	—	—
	всичко — Total	2.74	—	—	1.96	—	—	—	2.58
A всички — Total général.	мъже — hommes	67.26	66.06	82.62	17.29	67.59	64.97	97.36	60.85
	жени — femmes	43.28	58.95	73.80	5.68	39.67	44.17	85.71	38.56
	всичко — total	55.76	62.35	78.28	11.71	53.46	55.67	95.95	50.13
За 1900 год. — Année 1900.	мъже — hommes	63.38	60.81	79.65	16.68	65.23	62.44	97.30	56.74
	жени — femmes	37.65	55.22	69.76	5.80	32.14	41.14	85.71	33.24
	всичко — total	50.97	57.56	74.79	11.46	48.33	53.36	95.92	45.39

въпроизводство, споредъ прѣброяването прѣзъ 1905 год.

l'âge et à la religion, d'après le recensement de 1905.

b) Chiffres proportionnels.

Proportions pour % des lettrés entre habitants de mêmes groupes d'âge et religion

въ селата — dans les villages								изобщо въ Царството — dans le Royaume							
източно-право-славни gr.-orthodoxes	католици catholiques	протестанти protestants	мохамедани mahométans	израилци israélites	арм.-григорияни arm.-grégoriens	други autres	всичко total	източно-право-славни gr.-orthodoxes	католици catholiques	протестанти protestants	мохамедани mahométans	израилци israélites	арм.-григорияни arm.-grégoriens	други autres	всичко total
0.02	—	—	—	0.91	—	—	0.02	0.02	0.05	—	—	0.04	0.34	—	0.02
0.01	—	—	—	—	—	—	0.01	0.01	—	—	—	0.04	—	—	0.01
0.01	—	—	—	0.49	—	—	0.01	0.01	0.03	—	—	0.04	0.17	—	0.01
27.81	16.40	30.00	1.71	41.05	18.87	—	23.66	30.74	24.32	39.39	3.38	44.62	41.35	50.00	26.67
16.08	10.14	32.28	1.11	23.09	12.86	—	13.73	20.54	17.53	41.77	2.37	38.22	33.84	33.33	17.99
22.00	13.29	31.05	1.41	34.78	15.45	—	18.74	25.69	20.93	40.50	2.88	41.44	40.05	40.00	22.37
73.24	48.45	72.78	4.57	90.22	67.39	—	61.68	73.56	57.90	84.10	8.60	93.14	83.83	100.00	65.75
30.44	24.46	77.11	1.94	83.61	48.98	—	26.04	39.78	39.15	86.67	4.44	78.16	79.52	100.00	35.12
52.16	36.76	74.93	3.33	87.53	57.89	—	44.25	53.33	43.52	85.39	6.64	85.46	83.23	100.00	50.67
69.50	42.07	84.25	3.33	91.59	73.91	—	58.92	73.45	51.83	90.81	7.49	92.36	86.05	100.00	63.56
19.89	17.26	78.10	0.68	81.03	68.09	—	17.33	31.29	34.55	88.75	2.24	70.14	80.63	100.00	28.22
44.62	30.84	81.27	2.14	87.89	70.97	—	38.33	52.22	43.59	89.73	5.09	80.51	83.28	100.00	45.99
70.22	43.99	85.33	3.78	94.41	82.76	97.55	61.08	74.83	54.49	90.60	6.87	92.99	86.16	97.01	66.62
11.89	18.32	69.35	0.23	49.09	55.56	100.00	10.46	22.16	35.90	80.85	0.94	57.78	68.74	100.00	20.12
40.23	30.70	77.45	1.97	76.01	72.34	97.67	35.09	48.92	44.91	85.54	3.86	74.83	77.84	99.11	43.65
53.64	41.92	86.52	5.08	94.87	65.96	100.00	50.33	64.06	53.18	92.80	7.53	86.63	74.62	100.00	55.96
4.77	16.97	63.79	0.21	39.44	44.00	—	4.23	12.79	37.70	79.15	0.83	36.23	52.56	100.00	11.69
32.54	29.66	78.21	2.71	73.94	59.70	100.00	27.98	39.43	45.12	85.90	4.26	61.76	66.81	100.00	34.65
39.59	35.58	84.17	6.10	87.88	68.43	66.67	34.22	43.69	48.07	91.85	8.21	77.76	68.42	88.46	41.09
1.86	14.27	61.07	0.16	12.50	22.03	—	1.74	6.62	31.73	67.61	0.64	15.86	33.64	60.67	6.18
21.14	25.50	72.96	3.10	58.28	55.29	66.67	18.26	27.01	40.20	80.43	4.41	46.21	54.43	86.21	23.90
22.27	29.39	85.37	5.37	82.93	61.02	100.00	19.72	29.49	40.19	90.04	7.36	70.23	63.83	88.89	26.71
0.72	15.18	49.32	0.11	8.89	20.83	100.00	0.78	2.77	25.75	53.55	0.43	6.97	20.04	100.00	2.74
11.85	22.65	71.94	2.74	58.99	49.40	100.00	10.51	16.58	33.27	76.76	3.94	39.66	48.37	90.91	15.11
12.52	22.55	69.81	4.73	81.25	58.46	—	11.30	18.85	31.72	84.13	6.68	61.43	54.33	100.00	17.36
0.42	9.11	34.29	0.13	8.70	4.76	—	0.45	1.48	16.51	49.35	0.39	2.24	12.50	—	1.48
6.94	15.85	55.63	2.60	57.75	45.35	—	6.30	10.78	24.14	70.94	3.80	33.93	37.86	100.00	10.01
7.22	14.11	41.67	3.85	62.50	43.48	—	6.82	11.73	19.92	73.81	5.80	56.61	47.83	100.00	11.37
0.25	5.56	44.44	0.18	—	—	—	0.28	0.80	14.39	35.71	0.40	1.60	4.33	—	0.87
4.03	9.62	42.86	2.04	31.25	23.26	—	3.79	6.62	16.93	53.57	3.15	31.38	23.31	100.00	6.40
4.21	2.56	—	2.99	100.00	14.29	—	4.10	6.83	10.71	60.67	4.63	40.00	34.89	—	6.84
0.22	—	—	0.08	—	—	—	0.19	0.54	7.59	16.67	0.62	—	3.85	—	0.61
2.35	1.10	—	1.36	100.00	10.00	—	2.24	3.81	8.89	26.67	2.40	16.07	17.89	—	3.75
2.73	—	—	2.84	—	—	—	2.73	4.83	16.67	—	4.28	57.14	25.00	—	4.98
0.31	—	—	0.21	—	—	—	0.30	0.45	—	—	0.32	4.17	—	—	0.45
1.60	—	—	1.26	—	—	—	1.56	2.66	6.45	—	1.85	16.13	0.80	—	2.65
1.72	—	—	1.85	—	—	—	1.72	2.48	—	—	3.03	—	—	—	2.50
—	—	—	—	—	—	—	—	—	—	—	—	—	—	—	—
0.80	—	—	0.70	—	—	—	0.79	1.09	—	—	1.04	—	—	—	1.08
41.59	30.14	60.76	3.43	74.46	58.47	96.77	35.63	46.52	39.71	70.94	5.84	67.93	64.16	97.29	40.66
10.45	13.29	50.14	0.53	34.93	29.83	100.00	8.90	16.48	26.52	61.56	1.39	39.52	42.76	86.36	14.67
26.22	21.84	55.71	2.04	58.53	47.59	96.92	22.51	31.78	33.11	66.41	3.67	53.67	54.75	96.05	27.91
36.68	27.35	62.78	3.86	71.21	58.23	100.00	30.79	41.90	37.26	72.18	6.04	65.45	61.99	97.59	36.03
6.86	11.66	45.78	0.76	23.71	23.51	—	5.84	12.69	26.13	59.90	1.59	31.91	39.61	85.71	11.21
22.00	19.73	54.96	2.34	51.90	45.55	100.00	18.52	27.53	31.71	66.31	3.86	48.45	52.59	96.32	23.87

### 37. Грамотность на населението по възрастни групи и матеренъ

Répartition des habitants sous le rapport de l'Instruction comparée à l'âge et

a) Абсолютни числа.

Възраст — Ages	Грамотность Instruction	М а т е р е н њ е з и к њ —								
		б љ л г а р с к и bulgare			г у р с к и , т а т а р с к и и цигански turque, tartare et tzigane			р о м њ н с к и roumaine		
		м њ ж е hommes	ж е н и femmes	в с и ч к о total	м њ ж е hommes	ж е н и femmes	в с и ч к о total	м њ ж е hommes	ж е н и femmes	в с и ч к о total
0—5 год. ans	{ грамотни — lettrés неграмотни — illettrés	42 234,896	24 231,366	66 466,262	1 45,076	— 44,031	1 89,107	3 6,564	— 6,629	3 13,193
5—6 "	{ грамотни — lettrés неграмотни — illettrés	346 46,846	201 45,852	547 92,698	29 9,266	25 8,647	54 17,913	15 1,324	4 1,321	19 2,645
6—7 "	{ грамотни — lettrés неграмотни — illettrés	3,132 42,075	2,229 41,643	5,361 83,718	154 8,855	111 8,723	265 17,578	65 1,126	19 1,247	84 2,373
7—8 "	{ грамотни — lettrés неграмотни — illettrés	13,790 29,380	10,064 32,686	23,854 62,066	335 6,922	222 6,991	557 13,913	225 951	72 1,110	297 2,061
8—9 "	{ грамотни — lettrés неграмотни — illettrés	24,149 19,708	15,819 28,104	39,968 47,812	564 9,520	426 9,905	990 19,425	330 861	109 1,113	439 1,974
9—10 "	{ грамотни — lettrés неграмотни — illettrés	25,114 10,149	15,608 18,365	40,722 28,514	477 4,721	296 4,472	773 9,193	348 489	114 730	462 1,219
5—10 "	{ грамотни — lettrés неграмотни — illettrés	66,531 148,158	43,921 166,650	110,452 314,608	1,559 39,284	1,080 38,738	2,639 78,022	963 4,751	318 5,521	1,301 10,272
10—11 "	{ грамотни — lettrés неграмотни — illettrés	34,233 12,231	18,836 26,312	53,069 38,543	994 10,616	528 10,023	1,522 20,639	590 768	162 1,257	752 2,025
11—12 "	{ грамотни — lettrés неграмотни — illettrés	25,983 6,191	14,423 16,649	40,406 22,840	564 3,599	280 3,256	844 6,855	420 387	81 577	501 964
12—13 "	{ грамотни — lettrés неграмотни — illettrés	32,181 9,220	16,494 24,994	48,675 34,214	937 9,024	479 8,794	1,416 17,818	555 578	112 1,031	667 1,609
13—14 "	{ грамотни — lettrés неграмотни — illettrés	28,021 8,108	13,075 21,723	41,096 29,831	594 5,613	262 5,204	856 10,817	489 533	77 879	566 1,412
14—15 "	{ грамотни — lettrés неграмотни — illettrés	25,089 7,233	12,077 20,568	37,166 27,801	628 5,420	209 5,060	837 10,480	411 403	66 765	477 1,168
10—15 "	{ грамотни — lettrés неграмотни — illettrés	145,507 42,963	74,905 110,246	220,412 153,229	3,717 34,272	1,758 32,337	5,475 66,609	2,465 2,669	498 4,509	2,963 7,178
15—20 "	{ грамотни — lettrés неграмотни — illettrés	123,805 43,010	53,613 115,104	177,418 158,114	2,677 28,683	747 25,731	3,424 54,414	1,806 2,449	283 4,192	2,089 6,641
20—30 "	{ грамотни — lettrés неграмотни — illettrés	195,991 63,226	55,830 194,515	251,871 257,741	3,086 35,232	517 39,148	3,603 74,380	2,992 3,673	389 6,523	3,381 10,196
30—40 "	{ грамотни — lettrés неграмотни — illettrés	118,435 64,726	21,553 147,923	139,988 212,649	2,732 31,125	295 32,077	3,077 63,202	1,702 3,145	187 4,551	1,889 7,696

## езикъ, споредъ прѣброяването прѣзь 1905 год.

à la langue maternelle, d'après le recensement de 1905.

a) Chiffres absolus.

L a n g u e m a t e r n e l l e												Всичко Total		
гръцки grecque			еврейски juive			арменски arménienne			други autres					
мъже hommes	жени femmes	всичко total	мъже hom.	жени femmes	всичко total	мъже hom.	жени fem.	всичко total	мъже hommes	жени femmes	всичко total	мъже hommes	жени femmes	всичко total
—	1	1	1	1	2	1	—	1	1	—	1	49	26	75
4,223	3,992	8,220	2,418	2,212	4,630	640	636	1,276	937	874	1,811	294,759	289,740	584,499
21	18	39	13	20	33	1	2	3	3	2	5	423	272	700
804	804	1,608	516	449	965	134	126	260	194	180	374	59,084	57,379	116,463
95	73	168	101	89	190	30	25	55	23	22	45	3,600	2,568	6,168
737	769	1,506	395	458	853	89	111	200	150	151	301	53,427	53,102	106,529
218	180	398	257	245	502	49	60	109	62	56	118	14,936	10,899	25,835
536	612	1,148	303	335	638	80	70	150	103	104	207	33,275	41,908	80,183
345	254	599	366	297	663	90	78	168	109	72	181	25,953	17,055	43,008
535	657	1,192	155	216	371	37	46	83	85	94	179	30,901	40,135	71,036
360	241	601	416	319	735	76	82	158	120	89	209	26,911	16,749	43,660
296	406	702	72	132	204	18	25	43	49	56	105	15,794	24,186	39,980
1,039	766	1,805	1,153	970	2,123	246	247	493	317	241	558	71,828	47,543	119,371
2,908	3,248	6,156	1,441	1,590	3,031	353	378	736	531	565	1,166	197,481	216,710	414,191
548	315	863	440	440	880	116	96	212	122	116	238	37,043	20,493	57,536
382	613	995	48	120	168	25	27	52	60	78	138	24,130	33,430	62,560
394	254	648	386	334	720	95	81	176	120	99	219	27,962	15,552	43,514
237	353	590	22	71	93	12	20	32	49	37	86	10,497	20,963	31,460
506	322	828	474	378	852	130	110	240	98	99	197	34,881	17,994	52,875
312	510	822	28	133	161	12	30	42	67	56	123	19,241	35,548	54,789
437	275	712	388	318	706	87	96	183	123	106	229	30,139	14,209	44,348
263	433	696	28	98	126	14	19	33	71	51	122	14,630	23,407	43,037
448	257	705	383	331	714	93	78	171	95	87	182	27,147	13,105	40,252
242	402	644	26	97	123	14	23	37	55	56	111	13,393	26,971	40,364
2,333	1,423	3,756	2,071	1,601	3,672	521	461	982	553	507	1,065	157,172	81,353	238,525
1,436	2,311	3,747	152	519	671	77	119	196	302	278	580	81,891	150,319	232,210
2,074	1,376	3,450	1,802	1,525	3,327	416	421	837	570	485	1,055	133,150	58,450	191,600
1,638	2,604	4,242	152	676	828	68	97	165	325	262	587	76,325	148,666	224,991
3,564	1,732	5,296	2,686	1,724	4,410	796	572	1,368	1,221	1,197	2,418	210,336	62,011	272,347
2,346	3,983	6,329	204	1,335	1,539	139	248	387	561	468	1,029	105,381	246,220	351,601
2,581	883	3,464	1,847	699	2,546	1,111	441	1,552	1,062	1,053	2,115	129,520	25,111	154,631
1,758	2,969	4,727	295	1,367	1,662	401	387	788	492	392	884	101,942	189,666	291,608





## Грамотност на населението по възрастни групи и матеренъ

Répartition des habitants sous le rapport de l'instruction comparée à l'âge et

b) Относителни числа —

Възраст — Ages		На 100 жители отъ всѣма възрастна група и матеренъ езикъ сж грамотни							
		въ градоветъ, съ матеренъ езикъ — dans les villes, à langue maternelle							
		бъл- гарски bulgare	турски, татарски и цигански turque, tartare et tzigane	ромънски roumaine	гръцки grecque	еврейски juive	арменски armé- nienne	други autres	всичко total
Отъ De 0 до 5 год. à 5 ans	мъже — hommes	0'02	0'02	—	—	—	0'18	0'32	0'02
	жени — femmes	0'02	—	—	0'05	0'05	—	—	0'02
	всичко — total .	0'02	0'01	—	0'02	0'02	0'09	0'17	0'02
" 5—10 "	мъже — hommes	47'83	13'39	32'43	37'68	44'62	43'04	55'03	42'07
	жени — femmes	46'50	9'69	23'13	31'68	38'21	43'06	48'46	39'57
	всичко — total .	47'17	11'53	27'65	34'61	41'44	43'05	51'84	40'83
" 10—15 "	мъже — hommes	93'44	31'26	62'37	77'59	93'29	88'99	85'16	83'41
	жени — femmes	81'35	19'19	46'41	59'78	77'45	82'49	89'06	72'25
	всичко — total .	87'26	25'60	55'16	68'64	85'14	85'81	87'17	77'78
" 15—20 "	мъже — hommes	91'11	28'36	64'11	71'26	92'27	87'59	80'47	81'55
	жени — femmes	77'18	11'83	41'27	54'62	69'04	82'53	86'49	68'70
	всичко — total .	83'99	21'06	52'71	62'32	79'78	84'95	83'41	75'06
" 20—30 "	мъже — hommes	89'53	23'63	66'56	71'73	92'83	85'61	80'08	82'73
	жени — femmes	69'04	5'75	34'59	49'86	56'69	71'52	87'28	60'01
	всичко — total .	81'22	14'76	51'70	60'74	74'07	78'86	83'92	73'05
" 30—40 "	мъже — hommes	86'42	19'43	55'85	71'47	85'71	74'71	78'94	76'26
	жени — femmes	46'92	3'74	24'26	36'99	33'70	53'82	83'97	40'40
	всичко — total .	68'18	11'71	39'88	54'71	59'92	67'12	81'64	59'46
" 40—50 "	мъже — hommes	74'51	17'22	43'61	66'91	75'80	66'35	81'57	65'07
	жени — femmes	23'86	2'76	10'85	25'63	13'63	35'97	73'71	21'39
	всичко — total .	49'36	10'06	26'65	45'45	43'60	54'24	77'84	43'40
" 50—60 "	мъже — hommes	58'85	16'32	34'00	58'61	68'21	63'43	80'76	52'82
	жени — femmes	10'67	2'05	4'73	17'19	5'24	21'90	68'72	10'36
	всичко — total .	35'54	9'63	19'55	39'61	36'97	49'35	76'27	32'62
" 60—70 "	мъже — hommes	45'51	14'97	29'89	52'62	60'07	52'72	65'92	40'86
	жени — femmes	5'37	1'56	3'36	8'61	1'11	14'11	59'14	5'36
	всичко — total .	26'37	9'02	16'94	32'65	32'29	37'74	63'13	24'28
" 70—80 "	мъже — hommes	33'31	12'78	15'25	47'10	56'12	48'65	65'82	31'31
	жени — femmes	2'57	1'31	4'24	5'80	1'69	5'20	50'72	2'97
	всичко — total .	17'35	7'17	9'75	24'04	31'07	25'23	58'78	16'73
" 80—90 "	мъже — hommes	23'19	10'75	5'13	39'81	33'10	36'84	46'67	22'24
	жени — femmes	1'64	2'30	—	4'17	—	5'26	80'00	2'11
	всичко — total .	10'75	5'80	2'35	16'05	14'68	21'05	60'00	10'53
" 90—100 "	мъже — hommes	18'03	8'43	9'09	26'92	57'14	25'00	60'00	17'83
	жени — femmes	0'84	0'60	—	1'47	—	—	100'00	0'89
	всичко — total .	7'18	3'21	4'00	8'51	13'79	7'69	66'67	6'96
На 100 и повече години A 100 et au-dessus	мъже — hommes	10'23	6'25	—	—	—	—	—	9'17
	жени — femmes	—	—	—	—	—	—	—	—
	всичко — total .	2'94	1'69	—	—	—	—	—	2'58
А всичко — Total général . .	мъже — hommes	68'56	18'13	44'52	57'10	67'26	64'07	72'79	60'85
	жени — femmes	44'55	6'13	21'59	33'63	38'55	45'50	73'79	38'56
	всичко — total	57'09	12'32	33'20	45'31	52'75	55'95	73'28	50'13
За 1900 г. — Année 1900 . .	мъже — hommes	64'40	17'48	42'40	56'99	64'91	63'09	67'67	56'74
	жени — femmes	38'73	6'20	17'46	30'90	31'01	42'54	70'73	33'24
	всичко — total	52'06	12'00	30'19	43'97	47'62	54'50	69'14	45'39



езикъ, споредъ прѣброяването прѣзъ 1905 год.

à la langue maternelle, d'après le recensement de 1905.

b) Chiffres proportionnels.

Proportions pour % des lettrés entre habitants de mêmes groupe d'âge et langue maternelle															
въ селата, съ матеренъ езикъ dans les villages, à langue maternelle								изобщо въ Царството, съ матеренъ езикъ total dans le Royaume, à langue maternelle							
български bulgare	турски, татар- ски и цигански turque, tartare et tzigane	ромънски roumaine	гръцки grecque	еврейски juive	арменски arménienne	други autres	всичко total	български bulgare	турски, татар- ски и цигански turque, tartare et tzigane	ромънски roumaine	гръцки grecque	еврейски juive	арменски arménienne	други autres	всичко total
0'02	—	0'05	—	0'94	—	—	0'02	0'02	0'00	0'05	—	0'04	0'16	0'11	0'02
0'01	—	—	—	—	—	—	0'01	0'01	—	—	0'03	0'05	—	—	0'01
0'01	—	0'02	—	0'49	—	—	0'01	0'01	0'00	0'02	0'01	0'04	0'03	0'06	0'01
28'07	2'07	15'63	13'28	39'78	18'97	20'96	23'66	30'99	3'82	17'14	26'32	44'45	40'73	35'30	26'67
16'43	1'88	8'61	3'61	23'74	11'43	14'50	13'73	20'86	2'71	5'45	19'08	37'85	39'52	29'18	17'99
22'30	1'73	9'58	8'49	34'44	14'84	17'90	18'74	25'97	3'27	11'24	22'67	41'79	40'11	32'37	22'37
73'80	5'53	46'26	40'83	90'11	63'64	50'00	61'08	77'20	9'78	48'01	61'90	93'16	87'12	64'88	65'75
31'22	2'42	6'27	7'61	84'48	46'94	41'15	26'04	40'48	5'16	9'95	38'11	77'63	79'48	64'59	35'12
52'84	4'06	26'33	24'53	87'92	54'84	46'04	44'25	58'99	7'60	29'22	50'06	85'23	83'36	64'74	50'67
70'18	4'18	39'93	37'12	91'43	71'43	48'51	58'92	74'22	8'54	42'44	55'77	92'22	85'95	63'69	63'56
20'49	0'99	2'50	5'09	79'25	67'44	39'12	17'33	31'78	2'82	6'32	34'57	69'29	81'27	64'93	28'22
45'29	2'71	20'69	21'41	87'34	69'57	44'57	38'33	52'88	5'92	23'93	44'85	80'07	83'53	64'25	45'99
70'96	4'57	41'31	46'18	94'87	81'97	55'49	61'08	75'61	8'05	44'89	60'30	92'94	85'13	68'52	66'62
12'23	0'37	1'72	3'60	47'22	51'39	43'71	10'46	22'32	1'30	5'63	30'31	56'36	69'76	71'89	20'12
40'75	2'42	20'90	25'84	75'38	70'62	50'63	35'09	49'42	4'62	24'90	45'56	74'13	77'95	70'15	43'65
59'23	5'55	32'38	44'73	95'54	65'52	53'68	50'33	64'66	8'20	35'11	59'48	86'23	73'48	68'34	55'96
4'94	0'23	1'13	2'89	37'68	48'15	43'58	4'23	12'72	0'91	3'95	22'92	33'83	53'26	72'87	11'69
32'90	2'96	16'98	25'92	73'48	60'56	49'86	27'98	39'70	4'64	19'71	42'29	60'50	66'32	70'52	34'65
39'99	6'35	19'49	35'65	87'37	68'75	53'75	31'22	46'90	8'63	22'36	54'42	76'52	66'70	70'55	41'09
1'97	0'17	0'48	0'90	6'67	26'67	37'57	1'74	6'45	0'71	1'92	17'01	13'37	35'15	62'00	6'18
21'36	3'22	10'49	19'47	56'13	57'27	47'30	18'26	27'03	4'67	12'57	35'73	44'22	54'62	66'72	23'90
22'41	5'44	12'86	26'87	83'33	60'31	55'80	19'72	29'23	7'68	15'56	46'04	69'32	63'02	70'60	26'71
0'84	0'12	0'19	1'06	9'09	20'41	31'25	0'78	2'67	0'48	0'80	10'98	5'39	21'75	54'30	2'74
11'96	2'78	6'75	15'33	53'96	49'44	47'18	10'51	16'37	4'13	8'49	30'11	38'19	49'36	64'67	15'11
12'59	4'64	5'77	23'38	80'00	60'26	46'70	11'30	18'50	6'92	8'47	41'34	61'23	53'72	57'76	17'36
0'47	0'14	0'28	0'67	8'70	3'85	28'16	0'45	1'39	0'44	0'68	5'85	1'34	13'35	48'10	1'48
6'98	2'56	3'33	13'99	57'53	46'15	40'33	6'30	10'54	3'95	4'97	25'76	33'44	38'67	54'05	10'01
7'24	3'83	3'49	21'25	62'50	42'86	24'49	6'82	11'42	5'93	4'64	38'18	56'29	47'93	50'00	11'37
0'26	0'19	0'21	1'47	—	—	15'79	0'28	0'72	0'44	0'68	4'53	1'63	4'66	38'32	0'87
4'05	2'03	1'97	11'36	31'25	21'95	20'69	3'79	6'41	3'22	2'78	20'01	31'07	24'86	44'68	6'40
4'17	2'85	2'74	15'49	100'00	14'29	30'77	4'10	6'69	4'71	2'92	30'17	39'53	33'33	39'29	6'84
0'21	0'12	—	—	—	—	—	0'19	0'49	0'67	—	3'07	—	4'76	47'06	0'61
2'33	1'32	1'58	7'43	100'00	9'09	20'00	2'24	3'69	2'42	1'65	13'35	15'45	19'54	42'22	3'75
2'79	2'68	1'79	—	—	—	—	2'73	4'83	3'93	2'44	16'67	57'14	25'00	42'86	4'98
0'33	0'21	—	—	—	—	—	0'30	0'45	0'32	—	1'09	—	—	50'00	0'45
1'64	1'18	0'93	—	—	—	—	1'56	2'65	1'68	1'24	5'97	13'33	6'90	44'44	2'65
1'76	1'92	—	—	—	—	—	1'72	2'55	2'94	—	—	—	—	—	2'50
—	—	—	—	—	—	—	—	—	—	—	—	—	—	—	—
0'83	0'74	—	—	—	—	—	0'79	1'13	1'03	—	—	—	—	—	1'08
41'95	3'90	23'71	30'07	74'42	58'15	42'09	35'63	46'85	6'46	26'00	45'27	67'62	60'99	57'90	40'66
10'73	0'68	1'94	3'01	33'39	29'48	29'45	8'99	16'64	1'65	4'09	20'95	38'38	43'97	53'32	14'67
26'54	2'32	12'92	17'18	57'95	47'61	36'76	22'51	32'03	4'11	15'14	33'34	52'96	55'01	56'72	27'91
37'09	4'15	19'63	30'43	70'15	58'16	43'99	30'79	42'18	6'48	22'29	45'97	65'15	62'54	58'50	36'03
7'08	0'84	1'03	3'01	23'66	24'07	31'24	5'84	12'75	1'76	2'93	20'01	30'81	40'82	59'54	11'21
22'30	2'52	10'45	17'44	51'86	45'65	39'31	18'52	27'74	4'17	12'75	33'28	47'77	53'58	58'96	23'87

38. Грамотность на населението по възрастни групи и народност,  
38. Répartition des habitants sous le rapport de l'instruction comparée à l'âge et

Възраст — Ages		На 100 жители отъ всѣма възрастна група и народност сж грамотни —														
		въ градовете — dans les villes											въ селата —			
		българи bulgares	помаки pomaks	турци turcs	татари tartares	гараузи gagaouz	цигани tziganes	гръци grecs	романи roumains	евреи juifs	арменци arméniens	други autres	всичко total	българи bulgares	помаки pomaks	турци turcs
Отъ 0 до 5 год. De 0 à 5 ans	мъже — hommes	0'02	—	—	—	—	—	—	—	0'35	0'27	0'02	0'02	—	—	
	жени — femmes	0'02	—	—	—	—	0'05	—	0'05	—	—	0'02	0'01	—	—	
	всичко — total	0'02	—	—	—	—	0'03	—	0'02	0'17	0'13	0'02	0'01	—	—	
" 5—10 " " "	мъже — hommes	47'86	18'18	15'55	19'09	35'05	2'87	37'98	32'64	44'75	42'63	49'10	42'07	28'33	1'06	1'63
	жени — femmes	46'59	—	11'52	12'00	32'67	1'58	31'33	21'99	38'59	42'00	41'96	39'57	16'59	0'28	1'20
	всичко — total	47'23	16'67	13'51	15'65	33'84	2'22	34'58	27'02	41'68	42'31	45'72	40'83	22'51	0'67	1'42
" 10—15 " " "	мъже — hommes	93'53	85'71	35'14	38'74	79'67	8'19	77'82	62'85	93'26	88'62	77'83	83'41	74'49	3'62	4'27
	жени — femmes	81'45	—	21'14	27'10	69'09	3'81	59'82	41'83	77'96	82'57	80'24	72'25	31'48	0'97	2'00
	всичко — total	87'35	40'00	28'56	33'28	74'68	6'12	68'77	53'41	85'37	85'66	79'00	77'78	53'31	2'42	3'19
" 15—20 " " "	мъже — hommes	91'22	64'71	31'73	32'74	85'47	6'62	71'60	59'94	92'43	87'28	77'98	81'55	70'82	4'34	3'00
	жени — femmes	77'25	—	12'69	13'23	57'14	1'15	54'09	37'97	69'86	81'80	78'77	68'70	20'66	—	0'72
	всичко — total	84'08	50'00	23'59	23'42	70'04	4'06	63'26	48'83	80'24	84'44	78'35	75'06	45'68	2'32	1'96
" 20—30 " " "	мъже — hommes	89'59	7'14	24'61	27'05	77'53	10'41	71'77	63'32	92'93	85'15	78'68	82'78	71'44	4'38	3'55
	жени — femmes	69'08	—	5'57	5'70	50'00	0'95	49'48	29'94	57'97	70'13	82'09	60'01	12'37	—	0'25
	всичко — total	81'27	4'76	15'39	15'31	64'94	5'41	60'65	47'69	74'72	77'85	80'44	73'05	41'04	2'02	1'87
" 30—40 " " "	мъже — hommes	86'46	20'00	21'64	22'71	59'00	4'57	72'20	46'88	86'14	74'56	77'21	76'26	59'69	7'83	5'25
	жени — femmes	46'97	—	4'21	4'08	14'68	0'17	37'06	21'32	38'23	52'70	78'32	40'40	4'99	0'20	0'22
	всичко — total	68'21	11'76	13'14	12'67	35'89	2'39	55'19	33'20	61'22	66'57	77'78	59'46	33'16	3'90	2'80
" 40—50 " " "	мъже — hommes	74'61	46'15	19'25	17'05	49'50	1'89	67'11	32'13	77'02	66'70	78'30	65'07	40'36	6'34	6'59
	жени — femmes	23'90	—	3'13	2'33	5'23	—	25'84	9'56	16'06	34'85	66'89	21'39	2'00	—	0'16
	всичко — total	49'42	35'29	11'29	9'77	22'83	0'97	45'79	19'51	45'57	53'76	72'99	43'40	21'57	3'06	3'32
" 50—60 " " "	мъже — hommes	58'88	42'86	18'00	14'73	41'13	1'13	59'09	20'36	69'29	63'04	77'17	52'82	22'60	5'56	5'93
	жени — femmes	10'68	—	2'28	1'11	2'90	—	17'22	4'28	6'82	21'34	55'58	10'36	0'84	—	0'13
	всичко — total	35'55	25'00	10'67	9'13	20'99	0'56	39'94	11'99	38'53	48'31	68'91	32'62	12'06	2'71	3'02
" 60—70 " " "	мъже — hommes	45'52	20'00	15'88	15'23	31'20	0'72	53'81	14'74	60'36	53'79	63'72	40'66	12'68	6'24	5'16
	жени — femmes	5'37	—	1'72	1'36	1'72	—	8'68	3'13	2'04	13'37	44'40	5'36	0'48	—	0'13
	всичко — total	23'38	14'29	9'68	9'30	17'01	0'38	33'26	8'90	32'93	37'50	55'69	24'28	7'03	3'28	2'80
" 70—80 " " "	мъже — hommes	33'41	50'00	15'20	4'60	19'57	—	46'83	8'54	56'45	49'37	54'13	31'31	7'27	5'45	4'28
	жени — femmes	2'61	—	1'49	—	—	—	5'58	4'21	1'65	5'45	43'02	2'97	0'27	—	0'22
	всичко — total	17'39	50'00	8'54	2'65	8'04	—	23'96	6'21	31'38	24'72	49'23	16'73	4'07	3'10	2'26
" 80—90 " " "	мъже — hommes	23'19	—	14'03	3'33	14'29	1'12	39'62	—	38'64	40'00	38'10	22'24	4'19	3'92	3'48
	жени — femmes	1'67	—	3'14	—	—	—	4'27	—	—	3'85	30'43	2'11	0'22	—	—
	всичко — total	10'77	—	7'51	1'56	3'23	0'58	16'09	—	15'32	19'57	34'09	10'53	2'34	2'11	1'50
" 90—100 " " "	мъже — hommes	17'89	—	12'07	—	—	—	28'00	16'67	57'14	25'00	50'00	17'83	2'79	4'35	3'51
	жени — femmes	0'84	—	0'77	—	—	—	1'52	—	4'35	—	—	0'89	0'33	—	0'27
	всичко — total	7'16	—	4'26	—	—	—	8'79	7'14	16'67	7'41	27'27	6'96	1'64	2'13	1'51
На 100 и повече го- дини — A 100 ans et au-dessus	мъже — hommes	10'34	—	12'50	—	—	—	—	—	—	—	—	9'17	1'78	—	2'86
	жени — femmes	—	—	—	—	—	—	—	—	—	—	—	—	—	—	—
	всичко — total	2'96	—	2'86	—	—	—	—	—	—	—	—	2'58	0'83	—	1'03
Всичко — Total	мъже — hommes	68'61	34'69	20'22	20'01	52'21	4'20	57'45	39'54	67'62	64'02	69'35	60'85	42'32	3'89	3'51
	жени — femmes	44'61	—	6'71	7'87	24'14	0'89	33'45	19'48	39'66	44'16	65'33	38'56	10'83	0'17	0'57
	всичко — total	57'14	23'13	13'73	14'13	37'52	2'56	45'48	29'43	53'46	55'23	67'42	50'13	26'78	2'04	2'07

споредъ прѣброяването прѣзъ 1905 год. (въ относителни числа).

à la nationalité, d'après le recensement de 1905 (en chiffres proportionnels).

Proportions pour % des lettrés entre habitants de mêmes groupes d'âge et nationalité

dans les villages									изобщо въ Царството — dans le Royaume											
татари tartares	гагаузи gagaouz	цигани tziganes	грци grecs	ромъни roumains	евреи juifs	арменци arméniens	Аруга autres	всичко total	българи bulgares	номади nomades	турци turcs	татари tartares	гагаузи gagaouz	цигани tziganes	грци grecs	ромъни roumains	евреи juifs	арменци arméniens	Аруга autres	всичко total
—	—	—	—	0'06	0'91	—	—	0'02	0'02	—	—	—	—	—	—	0'05	0'04	0'30	0'07	0'02
—	—	—	—	—	—	—	—	0'01	0'01	—	—	—	—	—	0'03	—	0'04	—	—	0'01
—	—	—	—	0'03	0'48	—	—	0'01	0'01	—	—	—	—	—	0'01	0'03	0'04	0'15	0'04	0'01
5'76	23'77	2'76	15'11	17'32	41'05	17'91	13'31	23'66	31'25	1'19	3'53	9'70	25'58	2'78	28'39	18'53	44'62	40'00	24'61	26'67
4'20	16'87	0'76	3'94	3'91	28'09	13'25	8'93	13'73	21'04	0'28	2'66	6'42	19'31	0'93	20'37	5'48	38'23	38'34	19'23	17'99
4'98	20'22	1'79	9'62	10'60	34'78	15'33	11'23	18'74	26'19	0'74	3'10	8'08	22'43	1'86	24'36	11'96	41'44	39'16	22'08	22'37
12'95	64'08	8'97	47'22	50'51	90'22	66'67	34'10	61'68	77'81	4'08	8'82	21'21	67'23	8'81	66'38	51'72	93'14	86'82	48'41	65'75
8'40	29'15	1'74	7'67	6'58	83'61	47'46	23'43	26'04	40'76	0'97	4'77	14'20	36'42	2'17	40'54	9'44	78'10	79'14	43'43	35'12
10'77	46'29	5'61	27'52	28'50	57'58	56'36	29'23	41'25	59'44	2'67	6'90	17'87	51'79	5'71	53'44	30'73	85'44	83'03	46'09	50'67
8'46	49'88	7'63	40'51	43'87	91'51	70'37	37'79	58'92	74'78	5'33	7'73	15'44	57'45	7'42	58'96	45'37	92'38	85'49	52'71	63'56
2'87	15'24	0'67	5'61	2'68	81'36	65'31	20'54	17'33	32'02	—	2'49	5'77	25'48	0'77	36'49	5'81	70'15	80'30	43'73	28'22
5'74	32'56	4'39	23'50	22'40	67'68	67'96	30'10	38'33	53'26	2'86	5'35	10'76	41'14	4'32	47'39	24'81	60'53	82'82	48'61	45'99
8'94	44'36	7'36	48'33	43'64	94'51	82'44	50'66	61'08	76'01	4'41	7'12	13'24	52'57	7'99	61'88	46'14	93'02	81'78	64'22	66'62
1'12	6'14	0'25	4'02	1'80	48'65	53'66	30'16	10'46	22'48	—	1'08	2'36	15'08	0'39	31'58	4'86	57'64	68'58	59'55	20'12
4'98	24'49	3'60	27'51	22'19	76'00	71'36	41'67	35'09	49'72	2'04	4'07	7'61	33'61	3'97	47'12	25'19	74'76	77'09	62'03	43'65
10'49	41'71	3'77	47'12	34'25	94'87	65'74	47'94	50'33	65'07	7'92	8'16	13'93	44'94	3'94	61'85	35'48	86'60	73'34	62'48	55'96
0'89	1'01	0'14	3'40	1'12	38'89	44'94	25'82	4'23	12'83	0'20	0'93	1'91	3'96	0'15	24'42	3'38	38'32	51'90	57'51	11'69
5'76	22'29	2'00	27'64	17'65	73'54	59'67	35'95	27'98	39'97	3'97	4'63	7'84	25'02	2'09	44'50	19'46	61'75	65'71	60'17	31'65
12'63	22'16	2'22	37'33	20'28	87'88	70'06	45'72	34'22	47'27	6'95	9'13	14'17	28'51	2'15	56'43	21'43	77'69	67'20	62'41	41'09
0'93	—	0'07	0'88	0'39	12'50	25'76	22'31	1'74	6'52	—	0'73	1'38	1'73	0'05	18'13	1'61	15'92	34'02	47'10	6'18
6'50	11'49	1'17	20'54	10'90	58'26	57'51	35'64	18'26	27'25	3'37	4'88	7'60	14'72	1'12	37'36	11'88	46'20	54'23	55'60	23'90
7'79	11'48	0'67	28'48	13'02	83'52	60'58	44'80	19'72	29'45	5'91	8'24	10'28	20'81	0'76	48'20	13'73	70'30	62'72	60'83	26'71
0'46	0'37	0'04	1'22	0'18	8'89	13'52	15'90	0'78	2'70	—	0'49	0'65	1'23	0'03	11'85	0'66	6'89	21'06	34'89	2'74
4'23	5'96	0'36	16'60	6'82	58'82	48'69	33'25	10'51	16'50	2'89	4'40	5'83	10'89	0'41	31'64	7'39	39'64	45'36	50'69	15'11
7'79	7'21	0'43	25'96	5'27	80'39	60'49	32'04	11'30	18'63	6'45	7'44	9'63	15'85	0'48	44'43	6'11	61'52	54'65	46'34	17'36
0'70	—	0'06	0'62	0'32	8'70	6'45	13'10	0'45	1'41	—	0'44	0'93	0'66	0'04	6'23	0'63	2'24	12'84	29'15	1'48
5'17	3'89	0'27	15'41	3'06	55'24	45'54	25'27	6'30	10'61	3'41	4'19	6'45	8'74	0'29	27'52	3'63	34'06	38'87	39'72	10'01
5'30	9'30	0'22	22'38	3'25	62'50	44'00	21'54	6'82	11'49	5'79	6'70	5'02	12'88	0'17	39'64	3'66	56'61	48'63	36'40	11'37
—	—	—	0'98	0'25	—	—	5'83	0'28	0'73	—	0'49	—	—	—	4'45	0'67	1'60	4'89	21'36	0'87
2'49	4'49	0'11	11'84	1'57	31'25	22'92	14'00	3'79	6'46	3'30	3'62	2'55	5'66	0'09	20'71	2'27	31'35	24'51	29'44	6'40
3'03	—	0'31	14'29	2'48	100'00	12'50	25'58	4'10	6'73	3'88	5'76	3'17	2'56	0'49	31'61	2'33	40'00	35'42	29'69	6'84
3'23	—	0'26	—	—	—	—	—	0'19	0'50	—	0'75	1'54	—	0'22	3'35	—	—	3'57	11'67	0'61
3'13	—	0'29	6'54	1'45	100'00	8'33	13'75	2'24	3'72	2'08	2'87	2'34	1'16	0'34	13'65	1'34	16'07	15'27	29'97	3'75
—	—	—	—	1'96	—	—	—	2'73	4'84	4'35	5'24	—	—	—	19'44	2'78	57'14	25'00	21'43	4'98
—	—	—	—	—	—	—	—	0'30	0'45	—	0'40	—	—	—	1'19	—	4'17	—	—	0'45
—	—	—	—	1'07	—	—	—	1'56	2'66	2'13	2'17	—	—	—	6'67	1'49	16'13	6'67	10'71	2'65
—	—	—	—	—	—	—	—	1'72	2'58	—	4'65	—	—	—	—	—	—	—	—	2'50
—	—	—	—	—	—	—	—	—	—	—	—	—	—	—	—	—	—	—	—	—
—	—	—	—	—	—	—	—	0'79	1'14	—	1'56	—	—	—	—	—	—	—	—	1'08
7'68	30'18	3'84	32'65	25'40	74'52	58'51	33'47	35'63	47'19	4'19	6'26	11'36	35'01	3'92	47'61	26'75	67'96	63'32	48'65	40'66
2'29	8'62	0'43	3'27	2'04	34'92	29'25	17'11	8'99	16'78	0'17	1'54	3'94	12'31	0'53	22'23	3'77	39'50	42'64	39'24	14'67
5'06	19'47	2'18	18'76	13'81	58'57	47'33	26'23	22'51	32'27	2'20	3'96	7'75	23'60	2'26	35'20	15'34	53'67	54'31	44'33	27'91

**39. Разпрѣделение на населението по занятие и сръдство за прѣхрана,  
39. Répartition des habitants sous le rapport des professions ou conditions,**

Главни категории и класове занятия Désignation des principales catégories et classes professionnelles	Прѣброяване на — Recensement de			
	мжже hommes	жени femmes	всичко — total	
			брой nombre	На 10,000 жители Pour 10,000 habitants
<b>A. Производство на сурови материали — Production de la matière première . . . . .</b>	<b>1,406,730</b>	<b>1,397,637</b>	<b>2,804,367</b>	<b>7,490</b>
I. Земледѣлие, градинарство, дѣсовѣдство, отглеждане на животни и птици — Travaux agricoles . . . . .	1,402,079	1,393,864	2,795,943	7,467
II. Риболовство и ловъ — Pêche et chasse . . . . .	3,434	3,127	6,561	18
III. Добиване минерални вещества (мини, карриери и солници) — Extraction de ma- tières minérales (mines, carrières, salines) . . . . .	1,217	648	1,863	5
<b>B. Обработка и употребуване на суровитѣ материали — Transformation et emploi de la matière première . . . . .</b>	<b>312,025</b>	<b>253,239</b>	<b>565,264</b>	<b>1,510</b>
IV. Текстилни индустрии — Industrie textile . . . . .	9,890	12,376	22,266	60
V. Обработка на кожи и др. твърди животински вещества — Travail des peaux, cuirs et matières dures tirées du règne animal . . . . .	9,584	7,553	17,137	46
VI. Дърводѣлство — Industrie du bois . . . . .	16,151	13,875	30,026	80
VII. Метална индустрия — Métalurgie, construction de machines, d'outils et d'objets en métal . . . . .	42,371	35,343	77,714	208
VIII. Керамична индустрия — Industrie céramique . . . . .	4,431	3,403	7,834	21
IX. Фабрикация на химически произведения и подобни — Fabrication de produits chimiques proprement dits et produits analogues . . . . .	1,171	1,028	2,197	6
X. Хранителни и питейни индустрии — Industries de l'alimentation . . . . .	29,708	19,993	49,701	133
XI. Производство на облекло, обуща и тоалетъ — Industries de l'habillement et de la toilette . . . . .	47,688	33,102	85,790	229
XII. Мебелна индустрия и домостроителство — Industrie du bâtiment et de l'ameublement	30,522	21,921	52,443	140
XIII. Правене уреди за прѣпасане (кола, кораби, ладии и пр.) — Construction d'appa- reils de transport . . . . .	4,766	3,869	8,635	23
XIV. Добиване разпращане на физически сили (топлина, свѣтлина, електричество, двигателна сила и пр.) — Production et transmission de forces physiques (chaleur, lumière, électricité, force motrice, etc.) . . . . .	763	569	1,332	4
XV. Изработване прѣдмети за разкошь, наука, искусство и литература — Industries relatives aux lettres, arts et sciences. Industries de luxe . . . . .	3,270	2,492	5,762	15
XVI. Други неопрѣдѣлени индустрии — Autres industries . . . . .	69	62	131	0'35
XVII. Свѣщенство и прѣвозъ (морско, рѣчно, сухопѣтно, желѣзопѣтно; поща, телеграфъ и телефонъ) — Communication, transports . . . . .	29,432	26,099	55,531	148
XVIII. Търговия — Commerce proprement dit . . . . .	47,530	39,792	87,322	233
XIX. Банки, кредитни, размянни и застрахователни учрѣждения — Banques, établis- sements de crédit, change et assurance . . . . .	2,932	2,669	5,601	15
XX. Комисиона и експедиция — Courtage, commission, exportation . . . . .	4,152	4,026	8,178	22
XXI. Хотели, кафенета, ресторанти и питейнопродавници — Hôtels, cafés, restaurants, débits de boissons . . . . .	27,595	20,069	47,664	127
<b>C. Администрация (управление) и свободни професии — Administrations publiques et professions libérales . . . . .</b>	<b>111,168</b>	<b>90,312</b>	<b>201,480</b>	<b>538</b>
XXII. Държавна сила — Force publique . . . . .	34,281	10,327	44,608	119
XXIII. Административни власти — Administrations publiques . . . . .	25,978	21,473	47,451	127
XXIV. Духовенство — Cultes . . . . .	8,658	7,659	16,317	43
XXV. Провосъдие (магистрати, съдебни мѣста, адвокати и пр.) — Professions judiciaires.	7,917	6,866	14,783	40
XXVI. Медицински професии — Professions médicales . . . . .	3,584	3,977	7,561	20
XXVII. Учителски професии — Professions de l'enseignement . . . . .	10,836	11,029	21,865	58
XXVIII. Наука, литература и искусство — Sciences, lettres et arts . . . . .	5,887	4,965	10,852	29
XXIX. Живущи главно отъ приходитѣ си, рентиери, пенсионери — Rentiers, retraités, pensionnés et autres personnes vivant principalement de leurs revenus . . . . .	14,027	24,016	38,043	102
<b>D. Домашински занятия и неточно опрѣдѣлени професии — Divers . . . . .</b>	<b>70,644</b>	<b>93,528</b>	<b>173,172</b>	<b>462</b>
XXX. Лица прѣдадени на домашинска работа и домашни слуги — Travail domestique et domestiques . . . . .	13,363	27,071	40,434	108
XXXI. Нечточно опрѣдѣлени професии — Professions incomplètement désignées . . . . .	49,293	50,326	99,619	266
XXXII. Безъ професия и съ неизвѣстни професии — Improductifs et professions inconnues	16,988	16,131	33,119	88
<b>Всичко — Total . . . . .</b>	<b>1,909,567</b>	<b>1,834,716</b>	<b>3,744,283</b>	<b>10,000</b>

споредъ прѣброяваніята прѣзь 1900 и 1905 год.  
d'après les recensements de 1900 et 1905.

31 декемврий 1900 год. 31 décembre 1900		Прѣброяване на 31 декемврий 1905 год. — Recensement de 31 décembre 1905					
отъ тѣхъ — desquels		мъже hommes	женѣ femmes	всичко — total		отъ тѣхъ — desquels	
сами упражняващи занятието exerçant eux-mêmes la profession	живущи отъ сѣщото занятие vivant de l'exercice de cette profession			брой nombre	на 10,000 жители pour 10,000 habitants	сами упражняващи занятието exerçant eux-mêmes la profession	живущи отъ сѣщото занятие vivant de l'exercice de cette profession
1,537,043	1,267,324	1,553,362	1,557,518	3,110,880	7,709	1,740,209	1,370,671
1,534,053	1,261,890	1,548,592	1,553,854	3,102,446	7,688	1,737,104	1,365,342
2,084	4,477	3,422	2,948	6,370	16	2,077	4,293
906	957	1,348	716	2,064	5	1,028	1,036
207,725	357,539	327,335	261,725	589,060	1,460	227,644	361,416
9,383	12,883	8,963	10,480	19,443	48	8,776	10,667
6,324	10,813	9,010	6,937	15,947	39	6,231	9,716
10,891	19,135	17,373	15,579	32,952	82	13,641	19,311
25,419	52,295	43,331	35,585	78,916	195	23,070	50,846
2,854	4,980	4,319	3,206	7,525	19	3,027	4,498
741	1,456	1,095	944	2,039	5	700	1,339
20,678	29,023	30,000	19,912	49,912	124	21,901	23,011
36,743	49,047	48,182	33,784	86,966	215	33,137	43,829
19,592	32,851	27,362	18,205	45,567	113	19,224	26,343
3,124	5,511	5,980	4,351	10,331	26	4,035	6,296
508	824	1,059	798	1,857	5	725	1,132
2,334	3,428	4,028	3,237	7,265	18	2,860	4,405
46	85	73	53	126	0'31	43	83
17,881	37,650	34,170	30,233	64,408	160	20,664	43,744
28,714	58,608	52,237	43,044	95,331	236	32,685	62,646
1,714	3,887	4,245	3,800	8,045	20	2,577	5,468
2,299	5,879	5,149	4,995	10,144	25	3,023	7,121
13,480	29,134	30,709	21,577	52,286	130	21,325	30,961
85,642	115,838	114,581	87,562	202,143	500	56,475	115,668
29,539	15,069	37,867	11,469	49,336	122	32,581	16,755
15,601	31,850	26,770	21,831	48,601	121	16,119	32,482
5,789	10,528	7,763	6,976	14,739	36	5,228	9,511
4,719	10,064	7,974	7,568	15,542	38	4,671	10,371
3,073	4,488	4,529	4,696	9,225	23	3,610	5,615
9,406	12,459	12,196	13,513	25,709	64	10,694	15,015
3,991	6,861	7,523	5,828	13,351	33	5,265	8,086
13,524	24,519	9,959	15,631	25,640	63	8,307	17,333
62,671	77,332	61,814	71,678	133,492	331	52,453	56,599
27,506	12,928	5,754	26,189	31,943	79	25,237	6,706
35,165	64,454	40,077	37,337	77,414	192	27,221	50,193
..	..	15,983	8,152	24,135	60	..	..
1,893,081	1,818,033	2,057,092	1,978,483	4,035,575	10,000	2,106,786	1,904,654

40. Активно и неактивно население по главни категории  
40. Population active et inactive d'après les principales catégories

Главни категории занятия Principales catégories professionnelles	Положение въ занятието*) Position dans l'entreprise*)	Сама упражняващи занятието (активно население) Exerçant eux-mêmes la profession (population active)			
		мъже hommes	женн femmes	изобщо ensemble	%
<b>A. Производство на сурови материали — Production de la matière première.</b>					
I. Земледѣлие и селско стопанство; риболовство и ловъ — Agriculture et économie rurale; pêche et chasse . . . . .	a	440,986	11,493	452,479	21'48
	b	378,115	778,228	1,156,343	54'88
	c	82,652	47,707	130,359	6'19
	всичко — total	901,753	837,428	1,739,181	82'55
II. Добиване минерални вещества — Extraction de matières minérales . . . . .	a	163	2	165	0'01
	b	52	1	53	0'00
	c	810	—	810	0'04
	всичко — total	1,025	3	1,028	0'05
<b>B. Обработка и употреблени на суровитѣ материали — Transformation et emploi de la matière première.</b>					
III. Индустрия и занаяти — Industrie et métiers . . . . .	a	65,561	2,344	67,905	3'22
	b	14,208	6,015	20,223	0'96
	c	54,190	5,153	59,343	2'82
	всичко — total	133,959	13,512	147,471	7'00
IV. Съобщение и прѣнасяне — Communication, transports . . . . .	a	7,160	3	7,163	0'34
	b	5,385	67	5,452	0'26
	c	8,039	10	8,049	0'38
	всичко — total	20,584	80	20,664	0'98
V. Търговия; банки и кредитъ — Commerce; banques et crédit . . . . .	a	36,176	335	36,511	1'73
	b	7,444	156	7,600	0'36
	c	17,004	266	17,270	0'82
	всичко — total	60,624	757	61,381	2'91
<b>C. Управление и свободни професии — Administrations publiques et professions libérales.</b>					
VI. Държавна сила — Force publique . . . . .		32,581	—	32,581	1'55
VII. Административни власти — Administrations publiques . . . . .		16,091	28	16,119	0'77
VIII. Свободни професии — Professions libérales . . . . .		24,369	5,099	29,468	1'40
IX. Живуци отъ приходи на имотитѣ си; пенсионери, рентниери — Personnes vivant principalement de leurs revenus; pensionnée, rentiers . . . . .		4,651	3,656	8,307	0'39
<b>D. Други и неопредѣлени професии — Autres professions et professions inconnue.</b>					
X. Домашинска работа и домашни слуги — Travail domestique et domestiques . . . . .		2,885	22,352	25,237	1'20
XI. Служащи, надничари, работници съ неточно опредѣлени професии — Employés, journaliers, hommes de peine sans autre désignation . . . . .		23,795	1,554	25,349	1'20
XII. Непроизводителни и съ неизвѣстни професии — Improductifs et professions inconnues . . . . .		.	.	.	.
	Всичко — Total . .	1,222,317	881,469	2,106,786	100'00

\*) За групитѣ А и В положението въ занятието е означено съ буквитѣ a, b и c: a — самостоятелни (господари, Pour les groupes A et B, la position dans l'entreprise est indiquée avec les lettres a, b et c: a — patrons (travaillant

занятие и положение въ занятието (1905 год.).  
 professionnelles et la position dans l'entreprise (1905).

Съмейни членове на прѣхрана (неактивно население) Membres de famille vivant à leur charge (population inactive)				В с и ч к о — T o t a l			
мъже hommes	жени femmes	изобщо ensemble	%	мъже hommes	жени femmes	изобщо ensemble	%
438,968	501,823	940,791	49'39	879,954	513,316	1,393,270	34'52
173,788	173,163	346,951	18'22	551,903	951,391	1,503,294	37'25
37,505	44,388	81,893	4'30	120,157	92,095	212,252	5'26
650,261	719,374	1,369,635	71'91	1,552,014	1,556,802	3,108,816	77'03
81	204	285	0'01	244	206	450	0'01
19	48	67	0'00	71	49	120	0'00
223	461	684	0'04	1,033	461	1,494	0'04
333	713	1,036	0'05	1,348	716	2,064	0'05
50,588	107,054	157,642	8'28	116,149	109,398	225,547	5'59
3,010	6,103	9,113	0'48	17,218	12,118	29,336	0'73
13,368	31,502	44,870	2'35	67,558	36,655	104,213	2'58
66,966	144,659	211,625	11'11	200,925	158,171	359,096	8'90
5,733	12,834	18,617	0'98	12,893	12,887	25,780	0'64
3,681	7,493	11,174	0'59	9,066	7,560	16,626	0'41
4,172	9,781	13,953	0'73	12,211	9,791	22,002	0'55
13,586	30,158	43,744	2'30	34,170	30,238	64,408	1'60
29,508	63,421	92,929	4'88	65,684	63,756	129,440	3'20
2,243	4,975	7,218	0'38	9,687	5,131	14,818	0'37
2,666	6,130	8,846	0'46	19,670	6,446	26,116	0'65
34,417	74,576	108,993	5'72	95,041	75,333	170,374	4'22
5,286	11,469	16,755	0'88	37,867	11,469	49,336	1'22
10,879	21,803	32,682	1'71	26,770	21,831	48,601	1'20
15,616	33,482	49,098	2'58	39,985	38,581	78,566	1'95
5,308	12,025	17,333	0'91	9,959	15,681	25,640	0'64
2,869	3,837	6,706	0'35	5,754	26,169	31,943	0'79
13,481	33,766	47,247	2'48	37,276	35,320	72,596	1'80
.	.	.	.	15,983	8,152	24,135	0'60
813,792	1,055,862	1,904,654	100'00	2,057,092	1,978,483	4,035,575	100'00

работящи за своя сметка), б — помощници и служацин, с — работници.  
 pour leur propre compte), b — aides (contre-maitres) et employés, c — ouvriers.

40. Активно и неактивно население по главни категории  
40. Population active et inactive d'après les principales catégories

Главни категории занятия Principales catégories professionnelles	Положение въ занятието*) Position dans l'entreprise*)	Сама упражняващи занятието (активно население) Exerçant eux-mêmes la profession (population active)			
		мъже hommes	женн femmes	изобщо ensemble	%
<b>A. Производство на сурови материали — Production de la matière première.</b>					
I. Земледѣлие и селско стопанство; риболовство и ловъ — Agriculture et économie rurale; pêche et chasse . . . . .	a	440,986	11,493	452,479	21'48
	b	378,115	778,228	1,156,343	54'88
	c	82,652	47,707	130,359	6'19
	всичко — total	901,753	837,428	1,739,181	82'55
II. Добиване минерални вещества — Extraction de matières minérales . . . . .	a	163	2	165	0'01
	b	52	1	53	0'00
	c	810	—	810	0'04
	всичко — total	1,025	3	1,028	0'05
<b>B. Обработка и употреба на суровите материали — Transformation et emploi de la matière première.</b>					
III. Индустрия и занаяти — Industrie et métiers . . . . .	a	65,561	2,344	67,905	3'22
	b	14,208	6,015	20,223	0'96
	c	54,190	5,153	59,343	2'82
	всичко — total	133,959	13,512	147,471	7'00
IV. Съобщение и прѣнасяне — Communication, transports . . . . .	a	7,160	3	7,163	0'34
	b	5,385	67	5,452	0'26
	c	8,039	10	8,049	0'38
	всичко — total	20,584	80	20,664	0'98
V. Търговия; банки и кредитъ — Commerce; banques et crédit . . . . .	a	36,176	335	36,511	1'73
	b	7,444	156	7,600	0'36
	c	17,004	266	17,270	0'82
	всичко — total	60,624	757	61,381	2'91
<b>C. Управление и свободни професии — Administrations publiques et professions libérales.</b>					
VI. Държавна сила — Force publique . . . . .		32,581	—	32,581	1'55
VII. Административни власти — Administrations publiques . . . . .		16,091	28	16,119	0'77
VIII. Свободни професии — Professions libérales . . . . .		24,369	5,099	29,468	1'40
IX. Живуци отъ приходи на имотитѣ си; пенсионери, рентиери — Personnes vivant principalement de leurs revenus; pensionnés, rentiers . . . . .		4,651	3,656	8,307	0'39
<b>D. Други и неопредѣлени професии — Autres professions et professions inconnues.</b>					
X. Домакинска работа и домашни слуги — Travail domestique et domestiques . . . . .		2,885	22,352	25,237	1'20
XI. Служащи, надничари, работници съ неточно опредѣлени професии — Employés, journaliers, hommes de peine sans autre désignation . . . . .		23,795	1,554	25,349	1'20
XII. Непроизводителни и съ неизвѣстни професии — Improductifs et professions inconnues		.	.	.	.
Всичко — Total . .		1,222,317	881,469	2,106,786	100'00

\*) За групите А и В положението въ занятието е означено съ буквите а, б и с: а — самостоятелни (господари, Pour les groupes A et B, la position dans l'entreprise est indiquée avec les lettres a, b et c: a — patrons (travaillant



**занятие и положение въ занятието (1905 год.).**  
**professionnelles et la position dans l'entreprise (1905).**

Съмейни членове на прѣхрана (неактивно население) Membres de famille vivant à leur charge (population inactive)				В с и ч к о — T o t a l			
мжже hommes	жени femmes	изобщо ensemble	%	мжже hommes	жени femmes	изобщо ensemble	%
433,968	501,823	940,791	49'39	879,954	513,316	1,393,270	34'52
173,788	173,163	346,951	18'22	551,903	951,391	1,503,294	37'25
37,505	44,388	81,893	4'30	120,157	92,095	212,252	5'26
650,261	719,374	1,369,635	71'91	1,552,014	1,556,802	3,108,816	77'03
81	204	285	0'01	244	206	450	0'01
19	48	67	0'00	71	49	120	0'00
223	461	684	0'04	1,033	461	1,494	0'04
323	713	1,036	0'05	1,348	716	2,064	0'05
50,588	107,054	157,642	8'28	116,149	109,393	225,547	5'59
3,010	6,103	9,113	0'48	17,218	12,118	29,336	0'73
13,368	31,502	44,870	2'35	67,558	36,655	104,213	2'58
66,966	144,659	211,625	11'11	200,925	158,171	359,096	8'90
5,733	12,834	18,617	0'98	12,893	12,887	25,780	0'64
3,681	7,493	11,174	0'59	9,066	7,560	16,626	0'41
4,172	9,781	13,953	0'73	12,211	9,791	22,002	0'55
13,586	30,158	43,744	2'30	34,170	30,238	64,408	1'60
29,508	63,421	92,929	4'88	65,684	63,756	129,440	3'20
2,243	4,975	7,218	0'38	9,637	5,131	14,818	0'37
2,666	6,130	8,846	0'46	19,870	6,446	26,116	0'65
34,417	74,576	108,993	5'72	95,041	75,333	170,374	4'22
5,286	11,469	16,755	0'88	37,867	11,469	49,336	1'22
10,879	21,803	32,682	1'71	26,770	21,831	48,601	1'20
15,616	33,432	49,048	2'53	39,985	38,581	78,566	1'95
5,308	12,025	17,333	0'91	9,959	15,681	25,640	0'64
2,869	3,837	6,706	0'35	5,754	26,189	31,943	0'79
13,481	33,766	47,247	2'48	37,276	35,320	72,596	1'80
.	.	.	.	15,983	8,152	24,135	0'60
813,792	1,055,862	1,904,654	100'00	2,057,092	1,978,483	4,035,575	100'00

работяци за своя сметка), б — помощници и служаци, с — работници.  
 pour leur propre compte), b — aides (contre-maitres) et employés, c — ouvriers.

41. Активно и неактивно население по главни категории занятия,  
41. Population active et inactive d'après les principales catégories professionnelles,

Главни категории занятия Principales catégories professionnelles	Положение въ занятието <sup>1)</sup> Position dans l'entreprise <sup>1)</sup>	Население упражняващо и живущо отъ означенитѣ занятия Personnes exerçant une profession, y compris celles vivant de l'exercice d'une profession			На % Pour %	Сами упражняващи Exerçant eux-mêmes		
		мъже hommes	жени femmes	всичко total		0—19 год. и повече отъ 60 години 0—19 ans et au-dessus de 60 ans		
						мъже hommes	жени femmes	всичко total
<b>А б с о л ю т н и ч и с л а —</b>								
<b>A. Производство на сурови материали — Production de la matière première.</b>								
I. Земледѣлие и селско стопанство; риболовство и ловъ — Agriculture et économie rurale; pêche et chasse . . . . .	a	879,954	513,316	1,393,270	44·82	124,608	3,301	127,909
	b	551,903	951,391	1,503,294	48·36	141,084	195,073	336,157
	c	120,157	92,095	212,252	6·82	31,532	11,625	43,157
	<b>всичко — total</b>	<b>1,552,014</b>	<b>1,556,802</b>	<b>3,108,816</b>	<b>100·00</b>	<b>297,224</b>	<b>209,999</b>	<b>507,223</b>
II. Добиване минерални вещества — Extraction de matières minérales . . . . .	a	244	206	450	21·80	29	1	30
	b	71	49	120	5·81	9	—	9
	c	1,033	461	1,494	72·39	141	—	141
	<b>всичко — total</b>	<b>1,348</b>	<b>716</b>	<b>2,064</b>	<b>100·00</b>	<b>179</b>	<b>1</b>	<b>150</b>
<b>B. Обработка и употребление на суровитѣ материали — Transformation et emploi de la matière première.</b>								
III. Индустрия и занаяти — Industrie et métiers	a	116,149	109,398	225,547	62·81	12,636	592	13,228
	b	17,218	12,118	29,336	8·17	4,461	1,703	6,164
	c	67,558	36,655	104,213	29·02	24,982	2,950	27,932
	<b>всичко — total</b>	<b>200,925</b>	<b>158,171</b>	<b>359,096</b>	<b>100·00</b>	<b>42,079</b>	<b>5,245</b>	<b>47,324</b>
IV. Съобщение и прѣнасяне — Communications et transports . . . . .	a	12,893	12,887	25,780	40·03	1,409	1	1,410
	b	9,066	7,560	16,626	25·81	287	8	295
	c	12,211	9,791	22,002	34·16	1,915	2	1,917
	<b>всичко — total</b>	<b>34,170</b>	<b>30,238</b>	<b>64,408</b>	<b>100·00</b>	<b>3,611</b>	<b>11</b>	<b>3,622</b>
V. Търговия; банки и кредитъ — Commerce; banques et crédit . . . . .	a	65,684	63,756	129,440	75·97	5,453	72	5,525
	b	9,687	5,131	14,818	8·70	1,367	30	1,397
	c	19,670	6,446	26,116	15·33	8,834	98	8,932
	<b>всичко — total</b>	<b>95,041</b>	<b>75,333</b>	<b>170,374</b>	<b>100·00</b>	<b>15,654</b>	<b>200</b>	<b>15,854</b>
C. Домакинска работа, домашни слуги, служачи и надничари — Travail domestique; domestiques, employés, journaliers et hommes de peine sans autre désignation . . . . .		43,030	61,509	104,539	· ·	8,588	15,456	24,044
D. Военни и граждански служби и свободни професии — Administrations publiques (militaires et civiles) et professions libérales		114,581	87,562	202,143	· ·	7,023	2,341	9,364
E. Непроизводителни и съ неизвѣстни професии — Improductifs et professions inconnues . . . . .		15,983	8,152	24,135	· ·	7,613	4,693	12,306
	<b>Всичко — Total . .</b>	<b>2,057,092</b>	<b>1,978,488</b>	<b>4,035,575</b>	<b>· ·</b>	<b>881,971</b>	<b>237,946</b>	<b>619,917</b>

**О т н о с и т е л н и ч и с л а —**

<b>A. Производство на сурови материали — Production de la matière première.</b>								
I. Земледѣлие и селско стопанство; риболовство и ловъ — Agriculture et économie rurale; pêche et chasse . . . . .	a	100·00	100·00	100·00	· ·	14·16	0·64	9·18
	b	100·00	100·00	100·00	· ·	25·56	20·50	22·36
	c	100·00	100·00	100·00	· ·	26·24	12·62	20·33
	<b>всичко — total</b>	<b>100·00</b>	<b>100·00</b>	<b>100·00</b>	<b>· ·</b>	<b>19·15</b>	<b>13·49</b>	<b>16·31</b>
II. Добиване минерални вещества — Extraction de matières minérales . . . . .	a	100·00	100·00	100·00	· ·	11·88	0·49	6·67
	b	100·00	100·00	100·00	· ·	12·68	—	7·50
	c	100·00	100·00	100·00	· ·	13·65	—	9·44
	<b>всичко — total</b>	<b>100·00</b>	<b>100·00</b>	<b>100·00</b>	<b>· ·</b>	<b>13·28</b>	<b>0·14</b>	<b>8·72</b>
<b>B. Обработка и употребление на суровитѣ материали — Transformation et emploi de la matière première.</b>								
III. Индустрия и занаяти — Industrie et métiers	a	100·00	100·00	100·00	· ·	10·88	0·54	5·87
	b	100·00	100·00	100·00	· ·	25·91	14·06	21·01
	c	100·00	100·00	100·00	· ·	36·98	8·05	26·80
	<b>всичко — total</b>	<b>100·00</b>	<b>100·00</b>	<b>100·00</b>	<b>· ·</b>	<b>20·94</b>	<b>3·32</b>	<b>13·18</b>
IV. Съобщение и прѣнасяне — Communications et transports . . . . .	a	100·00	100·00	100·00	· ·	10·93	0·01	5·47
	b	100·00	100·00	100·00	· ·	3·17	0·11	1·77
	c	100·00	100·00	100·00	· ·	15·68	0·02	8·71
	<b>всичко — total</b>	<b>100·00</b>	<b>100·00</b>	<b>100·00</b>	<b>· ·</b>	<b>10·57</b>	<b>0·03</b>	<b>5·62</b>
V. Търговия; банки и кредитъ — Commerce; banques et crédit . . . . .	a	100·00	100·00	100·00	· ·	8·30	0·12	4·27
	b	100·00	100·00	100·00	· ·	14·11	0·58	9·43
	c	100·00	100·00	100·00	· ·	44·91	1·52	34·20
	<b>всичко — total</b>	<b>100·00</b>	<b>100·00</b>	<b>100·00</b>	<b>· ·</b>	<b>16·47</b>	<b>0·26</b>	<b>9·31</b>
C. Домакинска работа, домашни слуги, служачи и надничари — Travail domestique; domestiques, employés, journaliers et hommes de peine sans autre désignation . . . . .		100·00	100·00	100·00	· ·	19·96	25·13	23·00
D. Военни и граждански служби и свободни професии — Administrations publiques (militaires et civiles) et professions libérales		100·00	100·00	100·00	· ·	6·13	2·67	4·63
E. Непроизводителни и съ неизвѣстни професии — Improductifs et professions inconnues . . . . .		100·00	100·00	100·00	· ·	47·63	57·57	50·99
	<b>Всичко — Total . .</b>	<b>100·00</b>	<b>100·00</b>	<b>100·00</b>	<b>· ·</b>	<b>18·57</b>	<b>12·03</b>	<b>15·36</b>

<sup>1)</sup> Гледай бѣлжката на стр. 84. — <sup>2)</sup> Това число се различава отъ съответнитѣ числа по табл. 39, 40 и 42, понеже левното имъ по възрасти групи.

<sup>1)</sup> Voir la note à la page 84. — <sup>2)</sup> Ces chiffres diffèrent des chiffres respectifs aux tabl. 39, 40 et 42, vu que les impro-

положение въ занятieto и възрастни групи (1905 г.)

la position dans l'entreprise et groupes d'âge (1905).

занятieto (активно население) la profession (population active)						Сѣмейни членове на прѣхрана (неактивно население) Membres de famille vivant à leur charge (population inactive)								
20—59 години ans			всичко — total			0—19 год. и повече отъ 60 години			20—59 години ans			всичко — total		
мъже hom.	жени fem.	всичко total	мъже hommes	жени fem.	всичко total	мъже hommes	жени femmes	всичко total	мъже hom.	жени femmes	всичко total	мъже hom.	жени femmes	всичко total
316,378	8,192	324,570	440,986	11,493	452,479	436,946	493,311	930,257	2,022	8,512	10,534	438,968	501,823	940,791
237,031	583,155	820,186	378,115	778,228	1,156,343	173,747	171,691	345,438	41	1,472	1,513	173,788	173,163	346,951
51,120	36,082	87,202	82,652	47,707	130,359	37,290	39,752	77,042	215	4,636	4,851	37,505	44,388	81,893
604,529	627,429	1,231,958	901,753	897,428	1,799,181	647,983	704,754	1,352,737	2,278	14,620	16,898	650,361	719,374	1,369,735
134	1	135	163	2	165	81	106	187	—	98	98	81	204	285
43	1	44	52	1	53	19	25	44	—	23	23	19	48	67
669	—	669	810	—	810	220	250	470	3	211	214	223	461	684
846	2	848	1,025	3	1,028	320	381	701	3	332	335	323	713	1,036
52,925	1,752	54,677	65,561	2,344	67,905	49,927	64,035	113,962	661	43,019	43,680	50,588	107,054	157,642
9,747	4,812	14,559	14,208	6,015	20,223	2,991	3,520	6,511	19	2,583	2,602	3,010	6,103	9,113
29,208	2,203	31,411	54,190	5,153	59,343	13,081	17,684	30,765	287	13,818	14,105	13,368	31,542	44,870
91,880	8,267	100,147	133,959	13,512	147,471	65,999	85,299	151,298	967	59,420	60,387	66,966	144,659	211,625
5,751	2	5,753	7,160	3	7,163	5,642	7,381	13,023	91	5,503	5,594	5,733	12,884	18,617
5,098	59	5,157	5,385	67	5,452	3,621	4,143	7,764	60	3,350	3,410	3,681	7,493	11,174
6,124	8	6,132	8,039	10	8,049	4,144	5,427	9,571	28	4,354	4,382	4,172	9,781	13,953
16,973	69	17,042	20,584	60	20,644	13,407	16,951	30,358	179	13,207	13,386	13,586	30,158	43,744
30,723	263	30,986	36,176	335	36,511	23,980	36,860	60,840	528	26,561	27,089	29,508	63,421	92,929
6,077	126	6,203	7,444	156	7,600	2,184	2,615	4,799	59	2,360	2,419	2,243	4,975	7,218
8,170	168	8,338	17,004	266	17,270	2,588	3,223	5,811	78	2,957	3,035	2,666	6,180	8,846
44,970	557	45,527	60,624	757	61,381	33,752	42,698	76,450	605	31,873	32,478	34,417	74,576	108,993
18,092	8,450	26,542	26,680	23,906	50,586	16,096	22,012	38,108	254	15,591	15,845	16,350	37,603	53,953
70,669	6,442	77,111	77,692	8,783	86,475	35,844	45,202	81,046	1,045	33,577	34,622	36,889	78,779	115,668
8,370	3,459	11,829	15,983	8,152	24,135	—	—	—	—	—	—	—	—	—
856,329	654,675	1,511,004	1,238,300	892,621	2,130,921	813,401	917,237	1,730,638	5,391	168,625	174,016	618,792	1,085,862	1,704,654

С h i f f r e s p r o p o r t i o n n e l s.

35-95	1-30	23-30	50-11	2-24	32-48	49-66	96-10	66-77	0-23	1-66	0-75	49-69	97-76	67-52
42-95	61-30	54-56	68-51	81-80	76-92	31-48	18-05	22-98	0-01	0-15	0-10	31-49	18-20	23-08
42-55	39-18	41-09	68-79	51-80	61-42	31-03	43-17	36-30	0-18	5-03	2-28	31-21	48-20	38-58
39-95	40-30	39-63	58-10	53-79	55-94	41-75	45-27	43-51	0-15	0-94	0-55	41-90	46-21	44-06
54-92	0-48	30-00	66-80	0-97	36-67	33-20	51-46	41-55	—	47-57	21-78	33-20	99-03	63-33
60-53	2-04	36-67	73-24	2-04	44-17	26-76	51-02	36-67	—	46-94	19-16	26-76	97-06	55-83
64-76	—	44-78	78-41	—	54-22	21-90	54-23	31-46	0-29	45-77	14-32	21-59	100-00	45-78
62-76	0-28	41-09	76-04	0-42	49-81	23-74	53-21	33-96	0-22	46-37	16-23	23-96	99-58	50-19
45-57	1-60	24-24	56-45	2-14	30-11	42-98	58-54	50-53	0-57	39-32	19-36	43-55	97-86	69-89
56-61	35-58	47-93	82-52	49-64	68-94	17-37	29-05	22-19	0-11	21-31	8-67	17-48	50-36	31-06
43-23	6-01	30-14	80-21	14-06	56-94	19-36	48-24	29-52	0-43	37-70	13-54	19-79	85-94	43-06
45-73	5-22	27-89	66-67	8-54	41-07	32-85	53-89	42-12	0-43	37-57	16-81	33-33	91-46	56-93
44-60	0-01	22-32	55-53	0-02	27-79	43-76	57-28	50-51	0-71	42-70	21-70	44-47	99-98	72-21
56-23	0-78	31-02	59-40	0-89	32-79	35-94	54-80	46-70	0-66	44-31	20-51	40-60	99-11	67-21
50-15	0-08	27-87	65-83	0-10	36-58	33-94	55-43	43-50	0-23	44-47	19-92	34-17	99-90	63-42
49-67	0-23	26-40	60-24	0-20	32-08	39-24	56-06	47-13	0-52	49-68	20-78	39-76	99-74	67-92
46-78	0-41	23-94	55-08	0-53	28-21	44-12	57-81	50-86	0-80	41-66	20-93	44-92	99-47	71-79
62-74	2-46	41-86	76-85	3-04	51-29	22-54	50-96	32-39	0-61	46-00	16-32	23-15	96-96	48-71
41-54	2-61	31-93	88-45	4-13	66-13	13-16	50-00	22-25	0-39	45-87	11-62	13-55	95-87	33-87
47-32	0-74	26-72	63-79	1-00	36-03	35-51	56-68	44-67	0-70	42-32	19-10	36-21	99-00	63-97
42-04	13-74	25-39	62-00	38-87	48-39	37-41	35-78	36-45	0-59	25-35	15-16	38-00	61-13	51-61
61-68	7-36	38-15	67-81	10-03	42-78	31-28	51-62	40-09	0-91	33-35	17-13	32-19	89-97	57-22
52-37	42-43	49-01	100-00	100-00	100-00	—	—	—	—	—	—	—	—	—
41-63	33-09	37-44	60-20	45-12	52-80	39-54	46-36	42-89	0-26	8-52	4-31	39-80	54-88	47-20

непродуктивитъ и съ неизвестнитъ професии фигуриратъ тукъ въ графата „активно население“, за да се покаже разпрѣдѣ-  
ductifs et professions inconnues figurent ici dans le groupe „population active“, afin de montrer leur répartition par groupes d'âge.

42. Активно и неактивно население по професионални групи и отделни занятия  
42. Population active et inactive, répartie d'après le genre

Групи професни и отделни занятия Groupes professionnels et professions	Всичко лица упражняващи и живущи отъ упражнението на дадено занятие Personnes exerçant une pro- fession, y compris celles vi- vant de l'exercice d'une profession			Сами упраж- Personnes	
				Всичко — Total	
	всичко total	мъже hommes	жени femmes	мъже hommes	жени femmes
<b>I. Експлоатация на земята повърхност — Exploitation de la superficie du sol</b>	<b>3,108,816</b>	<b>1,552,014</b>	<b>1,556,802</b>	<b>901,753</b>	<b>837,423</b>
<i>1. Земледелие и селско стопанство — Travaux agricoles . . . . .</i>	<i>3,089,301</i>	<i>1,541,189</i>	<i>1,548,112</i>	<i>895,206</i>	<i>837,406</i>
1. Земледелие изобщо — Agriculture en général . . . . .	2,965,407	1,463,715	1,501,692	839,230	822,622
2. Лозарство — Viticulture . . . . .	15,164	7,556	7,608	4,896	4,546
3. Обработване на гюлища — Culture des roses . . . . .	510	222	288	111	100
4. Оризопроизводство — Culture du riz . . . . .	130	66	64	33	31
5. Тютюнопроизводство — Culture du tabac . . . . .	225	113	112	66	67
6. Градинарство, овощарство и зарзаватчиство — Jardinage et culture maraichère . . . . .	40,232	23,546	16,886	16,223	8,045
7. Скотовъдство и птицевъдство — Élevage du bétail et de la volaille . . . . .	67,408	45,842	21,566	34,556	1,969
8. Пчеларство и бубарство — Apiculture et sériciculture . . . . .	225	129	96	91	26
<i>2. Лъсовъдство, ловъ и риболовство — Sylviculture, chasse et pêche . . . . .</i>	<i>19,515</i>	<i>10,825</i>	<i>8,690</i>	<i>6,547</i>	<i>22</i>
9. Лъсовъдство — Sylviculture . . . . .	13,145	7,403	5,742	4,470	22
10. Ловъ — Chasse . . . . .	189	116	73	75	—
11. Риболовство — Pêche . . . . .	6,181	3,306	2,875	2,002	—
<b>II. Добиване минерални вещества — Extraction de matières minérales . . . . .</b>	<b>2,064</b>	<b>1,348</b>	<b>716</b>	<b>1,025</b>	<b>3</b>
12. Мъни за каменни въглища — Mines de houille . . . . .	673	451	222	340	—
13. Мъдни, оловни и др. мъни — Mines de cuivre, de plomb et autres . . . . .	241	204	37	179	—
14. Карьера за гранитъ, мраморъ, обикн. камъкъ и пр. — Carrières de granit, marbre, pierre, etc. . . . .	1,005	617	388	457	—
15. Карьери за пясъкъ, чакълъ, глина — Carrières de sable, gravier, glaise . . . . .	20	13	7	6	1
16. Морски солници — Marais salants (salines) . . . . .	125	63	62	42	2
<b>III. Индустрия и занаяти — Industrie et métiers . . . . .</b>	<b>358,846</b>	<b>200,775</b>	<b>158,071</b>	<b>133,858</b>	<b>13,512</b>
<i>1 Текстилни произведения — Industries textiles . . . . .</i>	<i>19,443</i>	<i>8,963</i>	<i>10,480</i>	<i>5,548</i>	<i>3,228</i>
17. Прядене на памука — Filature de coton . . . . .	159	80	79	69	45
18. Приготвяне памучни платна и плътени издълия — Fabrication de tissus et tricotés de coton . . . . .	1,437	534	903	297	455
19. Обработка на памучна вата (югранджии, халачи, дръндари) — Travail de l'ouate . . . . .	1,585	888	697	562	20
20. Киснене, мънене, влачене, прядене и тъкане на лена и конопа — Rouissage, filature et tissage du lin et du chanvre . . . . .	34	17	17	15	16
21. Изработване мръжи, въжа, върви и канопъ — Corderie, fabrication de filets, ficelles, etc. . . . .	432	213	219	139	59
22. Прядене рогозки отъ папуръ, сазъ и пр. — Tressage de nattes en laiche, roseaux, etc. . . . .	1,450	712	738	400	414
23. Издълия отъ чиста слама — Fabrication d'objets en paille fine . . . . .	6	3	3	1	—
24. Пране и влачене на вълната — Préparation de la laine (blanchissage et apprêtage) . . . . .	1,052	561	492	339	20
25. Прядене на вълната — Filature de la laine . . . . .	1,040	153	887	20	743
26. Тъкане и плътене на вълнени платове и издълия — Tissage et tricotage de la laine . . . . .	2,878	1,125	1,753	675	703
27. Тъкане и тепане черги, килими и др. постилки — Tissage et foulage de tapis fins et tapis gros . . . . .	1,376	698	678	440	161
28. Точене, прядене и тъкане на коприната — Filature et tissage de la soie . . . . .	96	32	64	17	38
29. Изработване гайтани, вивци, ръсени, пряскули и др. пасмантерии — Passementerie (danzes, rubans, tresses, franges, etc.) . . . . .	1,013	521	492	333	35

**и по категории: самостоятелни, помощници и служащи, работници, прѣзь 1905 год.**  
**de profession et la position dans l'entreprise, en 1905.**

няващи занятието (активно население) exerçant une profession (population active)						Сѣмейни и други членове на прѣхрана (неактивно население) Membres de famille et autres vivant à leur charge (population inactive)							
отъ които — desquelles						отъ които — dont soutenus							
самостоятелни patrons		помощници и служащи aides et em- ployés		работници ouvriers		Всичко — Total		при самостоя- телните par les patrons		при помощниците и служащите par les aides et employés		при работниците par les ouvriers	
мжже hommes	жени femmes	мжже hommes	жени femmes	мжже hommes	жени femmes	мжже hommes	жени femmes	мжже hommes	жени femmes	мжже hommes	жени femmes	мжже hommes	жени femmes
440,986	11,493	378,115	778,228	82,652	47,707	650,261	719,374	438,968	501,823	173,788	173,163	37,505	44,388
438,054	11,493	375,476	778,206	81,676	47,707	645,983	710,706	436,654	496,769	172,223	170,298	37,106	43,639
418,993	11,217	356,093	765,770	64,144	45,635	624,485	679,070	422,809	476,370	170,553	168,398	31,123	34,302
2,210	110	933	3,042	1,753	1,394	2,660	3,062	1,723	1,983	84	107	853	972
91	40	20	56	—	4	111	188	105	124	1	—	5	4
18	—	5	25	10	6	33	33	26	24	2	—	5	9
44	3	20	55	2	9	47	45	44	43	3	1	—	1
7,999	70	6,889	7,548	1,535	427	7,323	8,641	6,167	7,232	759	842	397	567
8,628	47	11,711	1,692	14,217	230	11,286	19,597	5,745	10,872	820	948	4,721	7,777
71	6	5	18	15	2	38	70	35	61	1	2	2	7
2,932	—	2,639	22	976	—	4,279	8,668	2,314	5,054	1,565	2,665	399	749
1,530	—	2,363	22	577	—	2,933	5,720	1,198	2,525	1,534	2,787	201	408
74	—	1	—	—	—	41	73	41	73	—	—	—	—
1,328	—	275	—	399	—	1,304	2,875	1,075	2,456	31	78	198	341
163	2	52	1	810	—	323	713	81	204	19	48	223	461
3	—	27	—	310	—	111	222	2	8	16	40	93	174
6	—	4	—	169	—	25	37	2	1	2	6	21	30
128	—	11	—	318	—	160	388	63	153	1	2	96	233
3	1	—	—	3	—	7	6	3	3	—	—	4	3
23	1	10	1	10	—	20	60	11	39	—	—	9	21
65,519	2,344	14,164	6,015	54,175	5,153	66,917	144,559	50,560	107,001	2,994	6,074	13,363	31,484
2,961	690	466	642	2,121	1,896	3,415	7,252	2,413	5,050	65	170	937	2,032
—	—	6	—	63	45	11	34	—	—	1	7	10	27
156	219	17	94	124	142	237	448	191	366	1	7	45	75
379	7	61	11	122	2	326	677	290	591	—	13	36	73
—	—	—	—	15	16	2	1	—	—	—	—	2	1
63	38	8	21	68	—	74	160	65	126	3	13	6	21
306	49	57	345	37	20	312	324	291	295	7	10	14	19
1	—	—	—	—	—	2	3	2	3	—	—	—	—
206	6	21	5	112	9	222	472	185	390	—	—	37	82
1	71	4	39	15	633	133	144	21	17	4	10	108	117
62	48	21	24	592	631	450	1,050	68	180	9	23	373	847
297	63	51	52	92	46	253	517	217	432	3	18	38	67
11	2	3	4	3	32	15	26	12	11	—	—	3	15
154	9	23	4	156	22	183	457	114	283	5	9	69	165

## Активно и неактивно население по професионални групи и отдѣлни занятия

Population active et inactive, répartie d'après le genre

(Продължение).

Групи професии и отдѣлни занятия Groupes professionnels et professions	Всичко лица упражняващи и живущи отъ упражнението на дадено занятие Personnes exerçant une profession, y compris celles vivant de l'exercice d'une profession			Сами упраж- Personnes	
	Всичко — Total				
	всичко total	мъже hommes	жени femmes	мъже hommes	жени femmes
30. Еластични тъкани — Tissus élastiques . . . . .	5	2	3	2	—
31. Правене четки и мѣтли отъ четина и косми — Brosses, balais et pinceaux en poils et crins . . . . .	145	86	59	54	—
32. Тъкани и плъстъ отъ остри косми (чудоде, козаци, губери) — Tissus et feutres de poils et crins (serpilliers, tapis de poils de chèvres, etc.) . . .	2,777	1,518	1,259	1,056	2
33. Боядисване памучни прежди и произведения — Teinture de fils et tissus de coton . . . . .	394	213	181	166	15
34. Боядисване вълнени прежди и произведения — Teinture de fils et tissus de laine . . . . .	2,611	1,381	1,230	863	13
35. Боядисване други прежди и текстилни произведения — Teinture de fils et tissus d'autres matières textiles . . . . .	47	21	26	12	—
36. Плетене чорапи, фланели и пр. на машина (домашна индустрия) — Tricotage de bas, flanelles, etc. (travail à domicile) . . . . .	729	149	580	66	416
37. Други текстилни индустрии — Autres industries textiles . . . . .	176	56	120	22	73
<b>2. Обработка на кожи и други твърди животински вещества — Travail de peaux, cuirs et d'autres matières dures tirées du règne animal . . . . .</b>	<b>15,947</b>	<b>9,010</b>	<b>6,937</b>	<b>6,096</b>	<b>195</b>
38. Щавене и джбене на кожи; табаклъкъ — Tannage et corroyage de peaux .	4,632	2,464	2,168	1,640	—
39. Фабрикуване сахтиянъ (марокипъ) — Fabrication de maroquin . . . . .	22	14	8	10	—
40. Боядисване на кожи — Teinture de peaux . . . . .	72	43	29	37	—
41. Изработване прѣдмети отъ кожа и мешинъ (куфари, чанти, ножници, калфи, портфейли и др. — Préparation d'articles en peaux et cuir (malles, nécessaires, gaines, etc.) . . . . .	129	73	56	51	—
42. Издѣлня отъ черва (тетови, корди, черва за сужуци и др.) — Boyauderie (cordes à boyau, peaux à saucisse, etc.) . . . . .	306	172	134	122	1
43. Кожухарство и калпакчийство. — Fourrure et pelleterie . . . . .	10,041	5,847	4,194	4,006	9
44. Издѣлня отъ кости, рокове и седефъ (гребенари и др.) — Articles en os, ivoire, cornes, nacre, etc. . . . .	745	397	348	230	125
<b>3. Дърводѣлство — Industrie du bois . . . . .</b>	<b>32,952</b>	<b>17,373</b>	<b>15,579</b>	<b>10,103</b>	<b>3,538</b>
45. Ръчни и механически бичиджийници за разенъ стронителъ материалъ — Scieries mécaniques et à la main . . . . .	12,631	6,920	5,711	4,006	—
46. Бъчварство и кацарство — Tonnerie . . . . .	5,367	2,952	2,415	1,878	—
47. Стругарство (на дърво само) — Métier de tourneur sur bois. . . . .	90	51	39	35	—
48. Правене криани, сита, решета, копаки, вретена, бърда и др. — Criblerie et tamiserie (sceaux, ros, etc.) . . . . .	10,659	5,291	5,368	2,911	2,719
49. Изработване сандъци и др. дървени прѣдмети за опаковане стоки — Emballeurs . . . . .	77	48	29	34	—
50. Правене бълци — Boissellerie (baquets) . . . . .	88	49	39	29	—
51. Изработка на джани, лопати, остри, келевъ и др. — Préparation d'outils en bois, comme: traineaux pour l'abatage, pelles, essieux et roues hydrauliques	693	350	343	198	—
52. Правене кошници и мѣтли отъ върба, бръза и др. — Vannerie (osiers, balais en bouleaux, etc.) . . . . .	3,248	1,665	1,583	978	819
53. Други индустрии отъ дървенисти материали — Autres industries du bois .	99	47	52	34	—
<b>4. Метална индустрия — Métallurgie . . . . .</b>	<b>78,916</b>	<b>43,331</b>	<b>35,585</b>	<b>26,702</b>	<b>1,368</b>
54. Фабрики за топене чугуна — Fabrication de la fonte de fer . . . . .	7	2	5	2	—
55. Коване и изработка на желязо за постройка, всѣкаквъ видъ машини, машинени части, апарати и инструменти — Fer forgé et ouvré pour construction; machines et leurs pièces, appareils et instruments en fer . . .	836	473	363	366	—
56. Изливане прѣдмети отъ чугуна — Fonderie en fonte . . . . .	245	137	108	101	—
57. Желѣзарство (ковачи и изработвачи на сѣчива; чилингери, клинчари, бургуджии) — Taillanderie; fabricants d'outils, forgerons . . . . .	52,470	28,880	23,590	17,681	1,173

и по категории: самостоятелни, помощници и служаци, работници, прѣзь 1905 год.  
de profession et la position dans l'entreprise, en 1905.

(Suite).

Личности занятото (активно население) exerçant une profession (population active)						Сѣмјини и други членове на прѣхрана (неактивно население) Membres de famille et autres vivant à leur charge (population inactive)							
отъ които — desquelles						отъ които — dont soutenus							
самостоятелни patrons		помощници и служаци aides et em- ployés		работници ouvriers		Всичко — Total		при самостоя- телнитѣ par les patrons		при помощницитѣ и служациитѣ par les aides et employés		при работницитѣ par les ouvriers	
мъже hommes	жени femmes	мъже hommes	жени femmes	мъже hommes	жени femmes	мъже hommes	жени femmes	мъже hommes	жени femmes	мъже hommes	жени femmes	мъже hommes	жени femmes
1	—	—	—	1	—	—	3	—	3	—	—	—	—
27	—	4	—	23	—	32	59	23	44	—	5	9	10
596	—	101	2	359	—	462	1,257	368	974	11	28	83	255
34	1	5	—	127	14	47	166	20	63	2	9	25	94
609	6	72	5	182	2	518	1,217	463	1,098	15	15	40	104
9	—	2	—	1	—	9	26	9	25	—	1	—	—
40	162	9	83	17	221	83	164	59	118	4	2	20	44
9	9	1	3	12	61	34	47	15	31	—	—	19	16
3,328	4	527	129	2,241	2	2,914	6,602	2,417	5,450	63	171	414	1,181
747	—	157	—	736	—	824	2,168	576	1,431	26	80	222	657
3	—	—	—	7	—	4	8	3	7	—	—	1	1
8	—	5	—	24	—	6	29	1	9	—	4	5	16
30	—	4	—	17	—	22	56	19	48	—	2	3	6
56	—	2	1	64	—	50	133	37	94	—	—	13	39
2,341	2	290	7	1,375	—	1,841	4,185	1,645	3,682	28	43	168	460
143	2	69	121	18	2	167	223	136	179	29	42	2	2
6,375	63	2,293	3,448	1,435	27	7,270	12,041	6,294	10,255	464	660	512	1,126
2,176	—	785	—	1,045	—	2,914	5,711	2,398	4,557	103	217	413	937
1,480	—	199	—	199	—	1,074	2,415	1,005	2,268	26	57	43	90
24	—	2	—	9	—	16	39	11	34	3	1	2	4
1,853	52	992	2,647	66	20	2,380	2,649	2,088	2,339	281	297	11	13
22	—	4	—	8	—	14	29	8	27	4	1	2	1
16	—	9	—	4	—	20	39	20	36	—	1	—	2
124	—	27	—	47	—	152	343	116	274	4	3	32	66
600	11	268	801	50	7	687	764	639	675	43	79	5	10
20	—	7	—	7	—	13	52	9	45	—	4	4	3
15,461	8	5,120	1,945	6,121	15	16,629	34,217	14,426	29,386	1,329	2,558	674	2,273
—	—	1	—	1	—	—	5	—	—	—	5	—	—
66	—	87	—	213	—	107	363	36	116	46	111	25	136
11	—	20	—	70	—	36	108	6	18	7	22	23	68
10,080	4	3,818	1,157	3,833	10	11,199	22,417	9,750	19,371	925	1,804	524	1,242

**Активно и неактивно население по професионални групи и отделни занятия**  
**Population active et inactive, répartie d'après le genre**

(Продължение).

Групи професии и отделни занятия Groupes professionnels et professions	Всичко лица упражняващи и живущи отъ упражнението на дадено занятие Personnes exerçant une profession, y compris celles vivant de l'exercice d'une profession			Сами упраж- Personnes	
				Всичко — Total	
	всичко total	мъже hommes	жени femmes	мъже hommes	жени femmes
58. Налбанти — Maréchallerie . . . . .	6,219	3,474	2,745	2,158	—
59. Тюфекчи — Armuriers . . . . .	930	508	422	318	—
60. Изработка на дребни прѣдмети отъ желязо (ножове, игли, гвоздеи и пр. Travail de menus objets en fer (coutellerie, clouterie, etc. . . . .	1,489	831	658	551	32
61. Изливане прѣдмети отъ мѣдъ и бронзъ (дюкмеджи, гравирание на мѣдъ) Fonderie en cuivre et en bronze . . . . .	258	141	117	90	—
62. Изливане прѣдмети отъ олово (оловени трѣби, букводѣари, и др.) — Fonderie en plomb (tuyaux et caractères d'imprimerie) . . . . .	58	31	27	21	—
63. Изработка на прѣдмети главно отъ калай и цинкъ — Travail d'articles en étain et zinc . . . . .	15	10	5	4	—
64. Казанджийство и калайджийство — Chaudronnerie et étamage . . . . .	12,760	6,950	5,810	4,243	160
65. Тенекеджийство; правене печки отъ ламарина — Ferblanterie; fourneaux en tôle . . . . .	3,531	1,833	1,698	1,119	3
66. Обработване металитѣ на стругъ — Tourneurs sur métaux . . . . .	82	49	33	39	—
67. Други метални индустрии (правене тель, телени рѣшетки; галванопластика) Autres industries métallurgiques (fils métalliques, grillages; galvanoplastie) . . . . .	16	12	4	9	—
<b>5. Керамика — Céramique . . . . .</b>	<b>7,525</b>	<b>4,319</b>	<b>3,206</b>	<b>2,920</b>	<b>98</b>
68. Грѣнчарство; прѣстени и пѣсчливо-глинени кънци, глинени чубучки и др.) — Poterie; tuyaux en terres, grès, terre de pipes, etc. . . . .	4,201	2,489	1,712	1,746	52
69. Тухларство и керамидарство — Briquetterie et tuyaux . . . . .	3,316	1,822	1,494	1,175	46
70. Прѣдмети отъ стъкло (стъклени гривни), циментъ, бетонъ; мозайки — Objets en verre, ciment et béton; mosaïques . . . . .	8	8	—	8	—
<b>6. Химически произведения и др. подобни — Produits chimiques et similaires . . . . .</b>	<b>2,039</b>	<b>1,095</b>	<b>944</b>	<b>683</b>	<b>17</b>
71. Фабрикуване кибритъ, барутъ, динамитъ, разни кисели и др. — Fabrication d'allumettes, poudre, dynamite, acides divers, etc. . . . .	95	59	36	42	1
72. Правене мастило, растителни и цинкови бѣлила, бои и др. — Fabrication d'encre à écrire, de blanc de zinc et autres couleurs à bases métalliques et végétales . . . . .	29	19	10	10	2
73. Производство на сало, клей, шарлаганъ и др. растителни и животински масла; прѣчистване на петрола — Fabrication de suif, colle, graisse et autres huiles animales et végétales; épuration du pétrole . . . . .	261	158	103	114	1
74. Правене доени и восъчни свѣщи — Fabrication de bougies et cierges . . . . .	197	106	91	64	2
75. Фабрикация на сапунъ — Savonnerie . . . . .	1,161	598	563	357	1
76. Производство на лакове, восъкъ, катранъ; подпалки — Fabrication de vernis, cire, goudron et briquettes . . . . .	185	97	88	59	—
77. Фабрикация на картонъ и хартия — Fabrication de carton et papier . . . . .	63	36	32	22	9
78. Фабрикуване парфюми, дистиляция на розово масло — Fabrication de parfums, distillation d'essence de roses . . . . .	43	22	21	15	1
<b>7. Хранителни и питейни индустрии Industries de l'alimentation . . . . .</b>	<b>49,912</b>	<b>30,000</b>	<b>19,912</b>	<b>21,446</b>	<b>455</b>
79. Брашнарество (воденичарство) — Meunerie . . . . .	14,031	8,567	5,464	6,059	35
80. Хлѣбопекарство (фурнаджийство) — Boulangerie . . . . .	11,972	7,378	4,594	5,493	35
81. Баницарство, бюрекчийство — Pâtisserie . . . . .	1,603	555	448	404	9
82. Производство на хранителни теста (бисквити, сухари, макарони, фиде, саго и пр.) — Pâtes alimentaires (biscuits, galettes, vermicelles, macaronis, sago, etc.) . . . . .	66	41	25	29	3
83. Месари и саламджи — Boucherie et charcuterie . . . . .	9,755	5,090	4,665	3,072	8
84. Консервиране месо и риби (пастърма, суджуджии и др.) — Fabrication de conserves de viandes et poissons (pastarma, saucisses, etc.) . . . . .	142	71	71	36	10
85. Млѣко и млѣчни произведения (кремъ, масло, сирене и др.) — Production et fabrication de lait et ses produits (crème, beurre, fromage, etc.) . . . . .	358	173	185	98	12



и по категории: самостоятелни, помощници и служащи, работници, прѣзъ 1905 год.  
de profession et la position dans l'entreprise, en 1905.

(Suite).

паваци занятото (активно население) exerçant une profession (population active)						Сѣмейни и други членове на прѣхрана (неактивно население) Membres de famille et autres vivant à leur charge (population inactive)							
отъ които — desquelles						отъ които — dont soutenus							
самостоятелни patrons		помощници и служащи aides et em- ployés		работници ouvriers		Всичко — Total		при самостоя- телнитѣ par les patrons		при помощницитѣ и служащитѣ par les aides et employés		при работницитѣ par les ouvriers	
мъже hommes	жени femmes	мъже hommes	жени femmes	мъже hommes	жени femmes	мъже hommes	жени femmes	мъже hommes	жени femmes	мъже hommes	жени femmes	мъже hommes	жени femmes
1,448	—	232	—	478	—	1,316	2,745	1,221	2,516	54	102	41	127
125	—	87	—	106	—	190	422	89	205	66	127	35	90
341	—	83	32	127	—	280	626	255	544	8	16	17	66
45	—	4	—	41	—	51	117	44	102	1	2	6	13
4	—	2	—	15	—	10	27	3	4	2	4	5	19
1	—	—	—	3	—	6	5	3	2	—	—	3	3
2,675	2	703	153	865	5	2,707	5,650	2,397	5,019	199	325	111	306
701	—	79	3	339	—	714	1,695	616	1,473	21	40	77	132
9	—	4	—	26	—	10	33	3	14	—	—	7	19
5	—	—	—	4	—	3	4	3	2	—	—	—	2
1,065	2	399	95	665	1	1,390	3,108	1,178	2,629	47	105	165	374
1,061	1	263	51	422	—	743	1,660	683	1,527	25	52	35	81
600	1	136	44	439	1	647	1,448	495	1,102	22	53	130	293
4	—	—	—	4	—	—	—	—	—	—	—	—	—
359	2	51	1	273	14	412	927	304	695	10	31	99	201
5	—	4	—	33	1	17	35	3	10	1	7	13	18
4	—	1	—	5	2	9	8	6	5	1	2	2	1
40	1	10	—	64	—	44	102	21	57	2	1	21	44
30	1	8	—	26	1	42	89	28	61	2	7	12	21
216	—	24	1	117	—	241	562	201	456	2	12	38	94
53	—	2	—	4	—	38	88	37	87	1	1	—	—
2	—	2	—	18	9	14	23	3	5	1	1	10	17
9	—	—	—	6	1	7	20	5	14	—	—	2	6
9,867	56	1,776	41	9,803	358	8,554	19,457	6,296	13,666	212	514	2,046	5,057
3,066	15	351	12	2,642	8	2,508	5,429	1,693	3,748	42	94	773	1,587
2,437	17	352	17	2,704	1	1,835	4,559	1,573	3,636	20	75	292	848
193	4	20	1	191	4	151	439	115	342	6	12	30	85
10	—	1	1	18	2	12	22	7	13	1	2	4	7
1,804	5	267	1	1,001	2	2,018	4,657	1,625	3,635	33	100	360	922
29	—	1	—	6	10	35	61	33	55	—	—	2	6
65	10	8	2	25	—	75	173	69	142	—	4	6	27

Активно и неактивно население по професионални групи и отдълни занятия  
Population active et inactive, répartie d'après le genre

(Продължение).

Групи професии и отдълни занятия Groupes professionnels et professions	Всичко лица упражняващи и живущи отъ упражнението на дадено занятие Personnes exerçant une profession, y compris celles vivant de l'exercice d'une profession			Сами упраж- Personnes	
	Всичко — Total				
	всичко total	мъже hommes	жени femmes	мъже hommes	жени femmes
86. Производство на кашкавал — Production de kachkaval . . . . .	359	174	185	110	—
87. Правене оцетъ и др. подправки за ястие — Fabrication de vinaigre et autres condiments . . . . .	85	44	41	26	1
88. Фабрикуване и рафиниране на захаръ — Sucreries et raffineries . . . . .	463	237	226	164	43
89. Фабрики за прѣчистване на оризъ — Rizeries . . . . .	33	20	13	18	—
90. Сладкари и дондурмаджии — Confiserie et glaces . . . . .	1,150	635	515	446	17
91. Други индустрии за твърди храни (консервиране зеленчуци и овошки; печене и чукане кафе и пр.) — Autres industries relatives aux alimens solides.	45	30	15	22	6
92. Производство на пиво — Brasserie . . . . .	657	409	248	290	2
93. Спиртни фабрики — Distillerie . . . . .	138	85	53	61	—
94. Производство на ракия, конякъ, ликьори и пр. — Fabrication d'eau de vie et spiritueux . . . . .	482	323	154	254	—
95. Правене боза, салець и халва — Préparation de boissons fermentées en millet et saleg; pougat . . . . .	5,715	4,461	1,254	3,690	2
96. Производство на сода и лимоната — Eaux gazeuses . . . . .	354	192	162	117	—
97. Други питейна индустрии — Autres industries relatives aux boissons . . . . .	33	17	16	11	—
98. Тютюневи фабрики — Manufactures de tabac . . . . .	3,071	1,493	1,578	1,046	272
<b>8. Индустрии за облекло, обуца и тоалети — Industries de l'habillement et de la toilette . . . . .</b>	<b>86,966</b>	<b>48,182</b>	<b>38,784</b>	<b>33,589</b>	<b>4,548</b>
99. Изработване шапки, каскети, калимявки, фесове и др. — Chapellerie; casquettes, calottes, bonnets grecs, fez, etc. . . . .	444	238	206	139	28
100. Шиеене горни дрехи (кроачи, дрехари, абаджии, терзии) — Confection de vêtements . . . . .	36,591	20,395	16,196	14,557	2,631
101. Шиеене и бродиране долни дрехи и корсети — Lingerie et autres coutures en blanc; broderie et corsets . . . . .	148	21	127	6	87
102. Модисти и модистки — Modisterie . . . . .	426	63	353	22	263
103. Правене искусствени цвѣта — Préparation de fleurs artificielles . . . . .	37	20	17	14	5
104. Богущарство и кондураджийство — Confection de bottes et chaussures . . . . .	25,934	15,494	10,440	11,176	4
105. Папучийство, чохларство, пантофладжийство — Confection de chaussures et pantouffles . . . . .	3,719	2,036	1,683	1,434	2
106. Поправка на обуца (кърпачи) — Réparation de chaussures . . . . .	3,165	1,623	1,542	1,013	—
107. Опинчарство (опинци, царвули) — Confection de sandales . . . . .	2,568	1,313	1,255	745	—
108. Правене дървени обуца и налжми — Sabots et socques . . . . .	157	75	82	47	—
109. Изработване калжи за обуца — Formiers . . . . .	123	61	62	34	—
110. Други индустрии за облекло (ржавици, пояси, ремиси и др.) — Autres industries du vêtement (gants, ceintures, basanes) . . . . .	3	1	2	1	1
111. Правене и поправене бастони и чадъри — Confection et réparation de cannes et parapluies . . . . .	173	92	81	65	8
112. Боядисване и химич. чистене на дрехи — Teinture et nettoyage chimique d'habits . . . . .	126	67	59	42	2
113. Прапе и гладене — Blanchissage et repassage . . . . .	2,725	598	2,127	53	1,467
114. Бани и къпални — Etablissements de bains . . . . .	655	346	309	240	43
115. Стрижене и бръснене — Art de barbier, de coiffeur et de perruquier . . . . .	9,589	5,465	4,124	3,786	2
116. Чистачи на обуца — Vernissage de chaussures . . . . .	383	269	114	215	—
<b>9. Мебелна индустрия и дожстроителство — Industrie de l'ameublement et du bâtiment . . . . .</b>	<b>45,567</b>	<b>27,362</b>	<b>18,205</b>	<b>19,230</b>	<b>4</b>
117. Фабрики за мебели и др. фини изделия отъ дърво — Fabriques de meubles et autres articles en bois fins . . . . .	453	255	198	178	2
118. Тапицерство и изработка на дюшеци, сламеници и др. принадлежности за легла — Tapiserie et confection de matelas et autres objets de literie . . . . .	223	127	101	92	—

**и по категории: самостоятелни, помощници и служаци, работници, прѣзъ 1905 год.**  
de profession et la position dans l'entreprise, en 1905.

(Suite).

наващи занятието (активно население) exerçant une profession (population active)						Сѣмейни и други членове на прѣхрана (неактивно население) Membres de famille et autres vivant à leur charge (population inactive)							
отъ които — desquelles						отъ които — dont soutenus							
самостоятелни patrons		помощници и служаци aides et em- ployés		работници ouvriers		Всичко — Total		при самостоя- телнитѣ par les patrons		при помощницитѣ и служациитѣ par les aides et employés		при работницитѣ par les ouvriers	
мъже hommes	жени femmes	мъже hommes	жени femmes	мъже hommes	жени femmes	мъже hommes	жени femmes	мъже hommes	жени femmes	мъже hommes	жени femmes	мъже hommes	жени femmes
53	—	4	—	53	—	64	185	52	120	—	5	12	60
19	—	—	1	7	—	18	40	15	35	—	—	3	5
1	—	16	—	147	43	73	183	—	2	6	19	67	162
—	—	3	—	15	—	2	13	—	—	—	4	2	9
275	4	26	4	145	9	189	498	168	435	12	19	9	44
14	—	1	—	7	6	8	9	3	6	3	1	2	2
20	1	48	—	222	1	119	246	22	54	33	57	64	135
9	—	6	—	46	—	24	53	9	14	4	14	11	25
77	—	37	—	140	—	74	154	45	87	2	14	27	53
1,634	—	578	2	1,478	—	771	1,252	713	1,173	29	33	29	41
64	—	11	—	42	—	75	162	58	128	5	5	12	29
7	—	3	—	1	—	6	16	2	14	4	2	—	—
90	—	43	—	913	272	447	1,306	94	247	12	49	341	1,010
17,744	1,512	1,938	312	13,907	2,724	14,593	34,236	12,016	28,085	261	675	2,316	5,476
83	3	3	5	53	20	99	178	81	155	—	—	18	23
8,052	1,315	911	258	5,594	1,058	5,838	13,565	5,172	11,724	98	249	568	1,592
5	57	—	14	1	16	15	40	15	37	—	—	—	3
13	118	—	24	9	126	46	90	43	84	1	—	2	6
7	2	1	—	6	3	6	12	6	10	—	—	—	2
4,824	1	541	2	5,811	1	4,318	10,436	3,477	8,152	77	214	764	2,070
689	—	116	—	629	2	602	1,681	444	1,252	20	44	138	385
880	—	25	—	108	—	610	1,542	584	1,451	2	14	24	77
499	—	72	—	174	—	563	1,255	473	1,067	31	52	64	136
39	—	3	—	5	—	28	82	20	72	1	5	7	5
32	—	1	—	1	—	27	62	26	60	—	—	1	2
1	1	—	—	—	—	—	1	—	1	—	—	—	—
33	1	1	—	31	7	27	73	23	59	—	—	4	14
27	—	4	—	11	2	25	57	19	49	4	6	2	2
28	11	1	4	26	1,452	545	660	20	33	—	—	525	627
47	1	10	5	183	37	106	268	30	96	6	12	70	158
2,487	2	249	—	1,050	—	1,679	4,122	1,583	3,733	21	79	75	260
—	—	—	—	215	—	54	114	—	—	—	—	54	114
4,440	—	530	1	14,241	3	8,142	18,201	2,750	5,943	91	168	5,301	12,090
81	—	15	—	82	2	77	196	51	139	2	6	24	51
48	—	1	—	43	—	35	101	27	75	—	3	8	23

**Активно и неактивно население по професионални групи и отделни занятия**  
**Population active et inactive, répartie d'après le genre**

(Продължение).

Групи професии и отделни занятия Groupes professionnels et professions	Всичко лица упражняващи и живущи от упражнението на дадено занятие Personnes exerçant une profession, y compris celles vivant de l'exercice d'une profession			Сами упраж- Personnes	
				Всичко — Total	
	всичко total	мъже hommes	жени femmes	мъже hommes	жени femmes
119. Пещи за горене варь, за гипс и фабрики за циментъ — Fours à chaux, à plâtre; fabriques de ciment . . . . .	436	287	149	200	—
120. Копане, чистене и градене владенци, направа и поправка на чешми — Puisatiers; construction et réparation de fontaines . . . . .	451	237	214	154	1
121. Каменоделство, правене плочи за тротоари, изглаждане мраморъ и пр. — Taille de la pierre; fabrication de dalles; marbriers . . . . .	1,389	892	497	662	—
122. Зидарство (зидари, мазачи и др.) — Maçonnerie . . . . .	7,929	4,373	3,556	2,812	—
123. Правене зидани печки — Montage de poêles en briques . . . . .	160	98	62	59	—
124. Коминочистачи — Fumistes . . . . .	95	56	39	32	—
125. Покриване здания и монтиране апарати за осветление — Couverture de toit et montage d'appareils d'éclairage . . . . .	50	30	20	23	—
126. Дюлгери-дърводъбци — Charpenterie . . . . .	27,609	17,187	10,422	12,364	—
127. Дограмаджии (столари) — Menuiserie . . . . .	4,574	2,622	1,952	1,905	—
128. Правене и поставяне паркетни (дюшемета) — Parqueterie . . . . .	139	82	57	49	—
129. Боядисване здания, обличване стѣни съ книга, рисване надписи — Ver- nissage et peinture en bâtiment, collage de papiers peints et peinture d'enseigne . . . . .	1,601	876	725	575	—
130. Поставяне джамове по прозорци и пр. — Vitrierie . . . . .	422	220	202	103	1
131. Други индустрии по домостроителството (правене орнаменти отъ мраморъ, гипс и пр.; поставяне желязни части на врати и прозорци и др.) — Autres industries du bâtiment (ornamentistes et mouleurs; monteurs de charpentes en fer) . . . . .	31	20	11	12	—
<b>10. Правене уреди за прѣвоз и прѣносъ — Construction d'appareils de transport.</b>	<b>10,331</b>	<b>5,980</b>	<b>4,351</b>	<b>4,034</b>	<b>1</b>
132. Изработване прости кола — Construction de chars et chariots . . . . .	5,707	3,311	2,396	2,192	1
133. Изработване кола съ желязни оси и ялове — Construction de voitures (carrosses et fiacres) à essieux en fer . . . . .	553	337	216	242	—
134. Направа на сѣдла, хамути, камшици, калтаци и пр. — Sellerie, bourrel- lerie; cravaches, attelles pour sellerie, etc. . . . .	3,106	1,823	1,278	1,292	—
135. Правене самари — Préparation de bâts . . . . .	897	466	431	286	—
133. Строители на лодки, гѣмни, ладии и пр. — Construction de bateaux (barques, chaloupes, etc.) . . . . .	60	32	28	19	—
137. Правене други уреди за прѣносъ — Construction d'autres appareils de transport . . . . .	8	6	2	3	—
<b>11. Добиване и разпращане на физическитѣ сили — Production et transmission de forces physiques . . . . .</b>	<b>1,857</b>	<b>1,059</b>	<b>798</b>	<b>724</b>	<b>1</b>
138. Производство на въздушенъ газъ — Production de gaz d'éclairage . . . . .	9	4	5	2	—
139. Добиване и разпращане на електричество — Production et transmission de l'électricité . . . . .	175	104	71	78	—
140. Произвеждане изкуственъ ледъ — Production de la glace artificielle . . . . .	8	5	3	2	—
141. Огняри изобщо — Chauffeurs (sans autre indication) . . . . .	578	309	209	275	—
142. Машинисти-кондуктори — Mécaniciens-conducteurs de machines . . . . .	1,087	577	510	367	1
<b>12. Индустрии на предметни за разкошъ, наука, искусство и литература — Industries relatives aux lettres, arts et sciences. Industrie de luxe . . . . .</b>	<b>7,265</b>	<b>4,028</b>	<b>3,237</b>	<b>2,746</b>	<b>114</b>
143. Печатарство — Imprimerie . . . . .	2,915	1,676	1,239	1,186	88
144. Хелиографване, фотографване — Héliogravure et photogravure . . . . .	11	4	7	2	—
145. Литография, гравирване на мѣдна дъска — Lithographie, gravure en taille-douce . . . . .	281	154	127	97	1

и по категории: самостоятелни, помощници и служащи, работници, прѣзь 1905 год.  
de profession et la position dans l'entreprise, en 1905.

(Suite).

паявци занято (активно население) exerçant une profession (population active)						Сѣмейни и други членове на прѣхрана (неактивно население) Membres de famille et autres vivant à leur charge (population inactive)							
отъ които — desquelles						отъ които — dont soutenus							
самостоятелни patrons		помощници и служащи aides et em- ployés		работници ouvriers		Всичко — Total		при самостоя- телнитѣ par les patrons		при помощницитѣ и служащитѣ par les aides et employés		при работницитѣ par les ouvriers	
мжже hommes	жени femmes	мжже hommes	жени femmes	мжже hommes	жени femmes	мжже hommes	жени femmes	мжже hommes	жени femmes	мжже hommes	жени femmes	мжже hommes	жени femmes
122	—	27	—	51	—	87	149	77	130	3	6	7	13
94	—	4	—	56	1	83	213	54	136	1	2	28	75
74	—	6	—	582	—	230	497	49	94	1	3	180	400
189	—	12	—	2,611	—	1,561	3,556	154	306	3	10	1,404	3,240
41	—	4	—	14	—	39	62	33	50	1	4	5	8
24	—	1	—	7	—	24	39	18	31	2	1	4	7
8	—	3	—	12	—	7	20	2	8	—	3	5	9
2,353	—	337	—	9,674	—	4,823	10,422	1,376	2,739	51	77	3,396	7,606
930	—	93	—	877	—	717	1,952	572	1,503	17	39	123	410
33	—	5	—	11	—	33	57	28	46	2	1	3	10
364	—	21	—	196	—	301	725	216	526	1	4	84	195
72	—	5	1	26	—	117	201	89	151	7	9	21	41
7	—	—	—	5	—	8	11	4	9	—	—	4	2
2,392	—	311	—	1,431	1	1,946	4,350	1,697	3,776	59	149	190	431
1,389	—	136	—	617	1	1,119	2,395	1,035	2,192	24	66	60	137
92	—	14	—	136	—	95	215	72	169	7	14	16	42
573	—	87	—	632	—	536	1,273	413	1,063	19	45	99	230
227	—	23	—	36	—	180	431	165	406	9	15	6	10
10	—	1	—	8	—	13	23	6	14	—	—	7	14
1	—	—	—	2	—	3	2	1	1	—	—	2	1
16	—	546	—	162	1	335	797	9	29	290	657	36	82
—	—	1	—	1	—	2	5	—	—	—	4	2	1
8	—	31	—	39	—	26	71	—	8	12	33	14	30
2	—	—	—	—	—	3	3	3	3	—	—	—	—
—	—	195	—	80	—	94	209	—	—	79	175	15	34
6	—	319	—	42	1	210	509	6	17	199	475	5	17
1,001	7	196	1	1,549	106	1,289	3,123	750	1,805	81	193	451	1,125
119	5	32	1	1,035	82	490	1,151	93	229	25	44	367	878
1	—	1	—	—	—	2	7	1	1	1	6	—	—
7	1	55	—	35	—	57	126	7	15	36	83	14	28

Активно и неактивно население по професионални групи и отделни занятия  
Population active et inactive, répartie d'après le genre

(Продължение).

Групи професии и отделни занятия Groupes professionnels et professions	Всяко лица упражняващи и живущи отъ упражнението на дадено занятие Personnes exerçant une profession, y compris celles vivant de l'exercice d'une profession			Сама упраж- Personnes	
				Всяко — Total	
	всичко total	мъже hommes	жени femmes	мъже hommes	жени femmes
146. Цинкография — Zincographie . . . . .	70	39	31	28	—
147. Колорирание върху хартия — Estampeurs sur papier, coloristes . . . . .	8	3	5	2	—
148. Доставка на вестници и списания (администрация) — Entreprises de journaux et revues (administrations) . . . . .	46	26	20	21	—
149. Книговързство — Reluire . . . . .	707	418	289	313	12
150. Правене мукавени кутии — Boîtes en carton . . . . .	109	48	61	31	13
151. Направа и поправка на музикални инструменти — Instruments de musique et leur réparation . . . . .	37	14	23	13	—
152. Правене и поправене оптически, хирургически и др. инструменти — Instruments d'optique, de chirurgie, etc., et leur réparation . . . . .	13	9	4	5	—
153. Часовникарство (направа и поправка) — Horlogerie (montage et réparation)	968	520	448	348	—
154. Изработване и поправка на украшения отъ благородни метали (златари, елмазчии, ювелири, позлатвачи и др.) — Bijouterie fine et imitations (orfèvres, lapidaires, joailliers, doreurs, etc.) . . . . .	2,080	1,102	978	688	—
155. Работене дребни изядци издългия (портмонети, табакери, ловджийски принадлежности и пр.) — Bimbeloterie (porte-monnaie, blagues à tabac, articles de chasses et de pêche) . . . . .	6	5	1	4	—
156. Препаратори на животни и пр. и други отъ подобенъ родъ — Préparateurs et empaillleurs d'objets d'histoire naturelle et autres pareils . . . . .	14	10	4	8	—
13. Други индустрии (сбирачи на възтни прѣдмети, нуждникари и пр.) — Autres industries (chiffonniers, vidangeurs, etc.) . . . . .	126	73	53	38	5
<b>IV. Съобщение и прѣвозъ — Voies de communication, transport . . . . .</b>	<b>64,408</b>	<b>34,170</b>	<b>30,238</b>	<b>20,584</b>	<b>80</b>
157. Поддържане и надзоръ на морските пристанища (началници на пристанища и техни агенти; служба при фароветъ и пр.) — Entretien et administration des ports maritimes . . . . .	100	57	43	32	—
158. Корабопритежатели и техни служители; морски комисионери — Armateurs et leurs employés; courtiers maritimes, etc. . . . .	883	492	391	313	—
159. Мораци въ търговски параходи — Marins du commerce . . . . .	256	207	49	194	—
160. Служби по надзора и поддържането на пристанищата и навигацията по рѣкитѣ — Services, administration et entretien des ports et de la navigation des fleuves . . . . .	108	57	51	39	—
161. Рѣчни гемиджии, лодкари, канячи и пр. — Mariniers, bateliers, remorqueurs fluviaux . . . . .	667	328	339	209	—
162. Експлоатация и поддържане на пътяща, улици, мостове (кангонери, метачи и пр.) — Exploitation et entretien des routes, rues, ponts . . . . .	5,032	2,781	2,251	1,646	—
163. Прѣвозъ на хора по улицитѣ и пътящата (файтони, омнибуси, трамвай и пр.) — Transport de personnes sur les routes publiques (fiacres, omnibus, tramways, etc.) . . . . .	5,332	2,730	2,573	1,685	2
164. Прѣвозъ на тяжести по пътящата и улицитѣ (арабаджии, каруцари, гальотаджии, сакаджии, хамали, разносвачи, водачи (вичероне), ушквачии — Transport de charges sur les rues et routes publiques (chartiers, portefaix, livreurs, guides (cieroni), etc.) . . . . .	38,176	20,168	18,008	12,238	8
165. Желѣзопътно съобщение и прѣвозъ — Transport par chemins de fer . . . . .	7,641	4,117	3,524	2,426	1
166. Пощи, телеграфи и телефони — Postes, télégraphes et téléphones . . . . .	6,183	3,174	3,009	1,752	69
<b>V. Търговия — Commerce . . . . .</b>	<b>165,806</b>	<b>92,390</b>	<b>73,416</b>	<b>58,864</b>	<b>746</b>
1. Банки, кредитни учреждения, размяна и застраховка — Banques, établissements de crédit, change et assurance . . . . .	8,045	4,245	3,800	2,569	8
167. Държавни кредитни и сиестовни учреждения — Etablissements d'Etat de crédit et d'épargne . . . . .	4,587	2,468	2,119	1,544	—
168. Частни банкери, банкери и размяни къщи, сарафи и лихвари — Banquiers, maisons de banque et de change privées . . . . .	2,524	1,308	1,216	751	6
169. Застрахователни дружества и агенции — Compagnies diverses d'assurance . . . . .	934	469	465	274	2

и по категории: самостоятелни, помощници и служаци, работници, прѣзь 1905 год.  
de profession et la position dans l'entreprise, en 1905.

(Suite).

наващи занятото (активно население) exerçant une profession (population active)						Семейни и други членове на прѣхрана (неактивно население) Membres de famille et autres vivant à leur charge (population inactive)							
отъ които — desquelles						отъ които — dont soutenus							
самостоятелни patrons		помощници и служаци aides et em- ployés		работници ouvriers		Всичко — Total		при самостоя- телнитѣ par les patrons		при помощницитѣ и служациитѣ par les aides et employés		при работницитѣ par les ouvriers	
мъже hommes	жени femmes	мъже hommes	жени femmes	мъже hommes	жени femmes	мъже hommes	жени femmes	мъже hommes	жени femmes	мъже hommes	жени femmes	мъже hommes	жени femmes
3	—	11	—	14	—	11	31	4	8	4	16	3	7
1	—	—	—	1	—	1	5	1	4	—	—	—	1
4	—	11	—	6	—	5	20	1	2	4	11	—	7
99	—	11	—	203	12	105	277	67	149	—	4	38	124
11	1	2	—	18	12	17	48	11	28	—	—	6	20
12	—	1	—	—	—	1	23	1	23	—	—	—	—
3	—	—	—	2	—	4	4	4	4	—	—	—	—
268	—	18	—	62	—	172	448	170	437	—	5	2	6
470	—	52	—	166	—	414	978	333	902	10	22	21	54
1	—	—	—	3	—	1	1	1	1	—	—	—	—
2	—	2	—	4	—	2	4	1	2	1	2	—	—
10	—	2	—	26	5	35	49	10	13	2	2	23	33
7,160	3	5,385	67	8,039	10	13,586	30,158	5,733	12,884	3,681	7,493	4,172	9,781
—	—	20	—	12	—	25	43	—	—	12	24	13	19
153	—	56	—	104	—	179	391	120	261	27	72	32	58
—	—	44	—	150	—	13	49	—	—	4	17	9	32
—	—	29	—	10	—	18	51	—	—	8	38	10	13
117	—	38	—	54	—	119	339	80	211	16	51	23	77
4	—	1,317	—	325	—	1,185	2,251	1	6	960	1,853	174	392
1,159	2	87	—	439	—	1,104	2,571	917	2,131	23	41	134	309
5,727	1	478	1	6,083	6	7,830	18,000	4,615	10,275	67	128	3,198	7,597
—	—	1,697	—	729	1	1,691	3,523	—	—	1,266	2,534	425	939
—	—	1,619	66	133	3	1,422	2,940	—	—	1,298	2,635	124	255
31,776	328	7,287	154	16,801	264	33,526	72,670	23,664	61,618	2,214	4,924	2,648	6,128
345	5	1,946	2	273	1	1,676	3,792	365	778	1,126	2,007	185	407
—	—	1,402	—	142	—	924	2,119	—	—	800	1,858	124	261
345	5	235	—	121	1	557	1,210	365	778	148	310	44	122
—	—	259	2	15	—	195	463	—	—	178	439	17	24

**Активно и неактивно население по професионални групи и отделни занятия**  
**Population active et inactive, répartie d'après le genre**

(Продължение).

Групи професии и отделни занятия Groupes professionnels et professions	Всичко лица упражняващи и живущи от упражнението на дадено занятие Personnes exerçant une profession, y compris celles vivant de l'exercice d'une profession			Сама упраж- Personnes	
	Всичко — Total				
	всичко total	мъже hommes	жени femmes	мъже hommes	жени femmes
<b>2. Комисиона и експорт — Courtage, commission, exportation . . . . .</b>	<b>10,166</b>	<b>5,160</b>	<b>5,006</b>	<b>3,027</b>	<b>—</b>
170. Комисионери на различни стоки и експорти — Commissionnaires en marchandises diverses, exportateurs . . . . .	2,674	1,370	1,304	856	—
171. Търговски представители, вклучващи търговски агенти, посредници, заводски и пр. — Courtiers, représentants et voyageurs de commerce, etc.	4,616	2,232	2,384	1,265	—
172. Предприемачи изобщо и справочни бюра; агенции за продажба и наем на здания — Entrepreneurs sans autre indication; bureaux de placement, agences de locations . . . . .	2,876	1,558	1,318	906	—
<b>3. Търговия с материали за текстилна индустрия и за облекло — Commerce des textiles, de l'habillement et de la toilette . . . . .</b>	<b>18,927</b>	<b>9,963</b>	<b>8,964</b>	<b>6,172</b>	<b>64</b>
173. Търговия с сурови текстилни материали и произведения (вълна, памук, коприна, лен, коноп, пашкули, суна, аби, шаяци, платна, вълна, гайтани и пр.) — Commerce de matières textiles brutes et leurs produits (laine, coton, soie, lin, chanvre, cocons à soie, draps, abas, chayaks, toiles, cordes, ganses, etc.) . . . . .	993	517	476	279	5
174. Търговия с мъжки и женски готови горни дрехи — Commerce de vêtements tout faits d'hommes et de femmes . . . . .	456	241	215	141	3
175. Търговия с модни стоки, платове плетени изделия, ржавици, долни обли дрехи и парфюми — Nouveautés, étoffes, bonneterie, mercerie, ganterie, lingerie, parfumerie . . . . .	14,949	8,187	6,762	5,167	41
176. Търговци на розово масло (изключително) — Commerçants d'essence de rose . . . . .	161	77	84	43	—
177. Търговия с шапки — Marchands chapeliers . . . . .	85	43	42	31	—
178. Търговия с обувци — Marchands de chaussures . . . . .	168	96	72	60	1
179. Търговия с веето горно облекло — Marchands de vieux habits (ripiers) . . . . .	419	208	211	107	11
180. Търговия с други предмети за облекло, обувци и тоалет — Autres commerces de l'habillement et de la toilette . . . . .	32	15	17	9	1
181. Търговия с месо, кожи, кожуси, кожени подлати и пр. — Commerce de cuirs, peaux, fourrures, etc. . . . .	1,064	579	485	335	2
<b>4. Търговия с дървени материали и произведения, мебели и предмети за доомостроителство — Commerce des bois, de l'ameublement et du bâtiment . . . . .</b>	<b>3,576</b>	<b>1,919</b>	<b>1,657</b>	<b>1,148</b>	<b>14</b>
182. Продажба на дървен строителен материал и изделия от дърво — Commerce des bois de charpente et d'articles en bois . . . . .	1,938	1,041	897	642	1
183. Търговия с мебели и принадлежности за легла — Meubles, tapis, rideaux, objets de literie . . . . .	83	41	42	26	7
184. Продажба на дребна покривина, готварски принадлежности и пр. — Ustensiles de ménage, quincaillerie . . . . .	681	369	312	196	—
185. Търговия с материали за зидарство (камъни, тухли, керемиди, кирпичи, гипс, цимент, пясък и пр.) — Commerce de matériaux de construction (pierres, briques, plâtre, ciment, sable, etc.) . . . . .	103	50	53	31	1
186. Търговия с материали за отопление (дърва, дървени и камени въглища, кокс и пр.) — Marchands de bois de chauffage, charbons, houille, coke, etc.	771	418	353	253	5
<b>5. Търговия с желязи и др. метални предмети, машини и пр. — Commerce d'ouvrages en fer et métaux, de machines, etc. . . . .</b>	<b>1,152</b>	<b>605</b>	<b>547</b>	<b>377</b>	<b>18</b>
187. Търговия с метали и метални произведения — Commerce des métaux et produits métalliques . . . . .	754	401	353	244	2
188. Търговия с земеделски машини — Commerce de machines agricoles . . . . .	99	53	46	35	1
189. Търговия с шевни машини и велосипеди — Commerce de machines à coudre et de bicyclettes . . . . .	299	151	148	98	15
<b>6. Търговия с сурови керамически материали и керамически произведения — Commerce des matières et de produits céramiques . . . . .</b>	<b>111</b>	<b>60</b>	<b>51</b>	<b>34</b>	<b>1</b>
<b>7. Търговия с химически произведения, боя, катран; дрогерии — Commerce de produits chimiques, couleurs, goudron; drogueries . . . . .</b>	<b>168</b>	<b>87</b>	<b>81</b>	<b>58</b>	<b>—</b>



и по категории: самостоятелни, помощници и служаци, работници, прѣзъ 1905 год.  
de profession et la position dans l'entreprise, en 1905.

(Suite).

няващи запятого (активно население) exerçant une profession (population active)						Сѣмейни и други членове на прѣхрана (неактивно население) Membres de famille et autres vivant à leur charge (population inactive)									
отъ които — desquelles						отъ които — dont soutenus									
самостоятелни patrons		помощници и служаци aides et em- ployés		работници ouvriers		Всячко — Total		при самостоя- телнитѣ par les patrons		при помощницитѣ и служациитѣ par les aides et employés		при работницитѣ par les ouvriers			
мъже hommes	жени femmes	мъже hommes	жени femmes	мъже hommes	жени femmes	мъже hommes	жени femmes	мъже hommes	жени femmes	мъже hommes	жени femmes	мъже hommes	жени femmes		
2,030	—	356	—	641	—	2,133	5,006	1,716	4,094	135	293	232	679		
543	—	147	—	166	—	514	1,304	409	1,068	52	109	53	127		
1,021	—	124	—	120	—	967	2,384	842	2,134	48	106	77	144		
466	—	85	—	355	—	652	1,318	465	892	35	78	152	343		
3,375	42	878	15	1,979	7	3,791	8,300	3,159	6,906	191	359	411	1,005		
200	4	31	—	48	1	238	471	211	434	12	19	15	18		
58	—	11	—	72	3	100	212	53	126	8	13	39	73		
2,747	24	710	15	1,710	2	3,020	6,721	2,533	5,596	154	321	323	804		
28	—	7	—	8	—	34	84	29	61	1	7	4	16		
18	—	4	—	9	—	12	42	11	32	1	3	—	7		
27	1	15	—	18	—	36	71	32	58	3	5	1	8		
87	11	6	—	14	—	101	200	97	187	2	1	2	12		
5	1	1	—	3	—	6	16	6	15	—	1	—	—		
205	1	33	—	97	1	244	483	212	397	10	19	22	67		
652	12	120	1	376	1	771	1,643	610	1,333	30	70	131	240		
364	1	75	—	203	—	399	896	313	730	22	50	64	116		
16	6	3	1	7	—	15	35	12	29	1	3	2	3		
96	—	21	—	79	—	173	312	137	250	3	7	33	55		
26	1	—	—	5	—	19	52	17	49	—	—	2	3		
150	4	21	—	82	1	165	348	131	275	4	10	30	63		
156	2	69	11	132	5	238	529	151	354	49	98	23	77		
117	1	27	—	100	1	157	351	125	274	15	29	17	48		
17	1	11	—	7	—	18	45	11	31	7	14	—	—		
22	—	51	11	25	4	53	133	15	49	27	55	11	29		
30	1	1	—	3	—	26	50	23	43	—	—	3	2		
27	—	6	—	25	—	29	81	19	64	2	10	8	7		

## Активно и неактивно население по професионални групи и отделни занятия

Population active et inactive, répartie d'après le genre

(Продължение).

Групи професии и отделни занятия Groupes professionnels et professions	Всичко лица упражняващи и живущи от упражнението на дадено занятие Personnes exerçant une pro- fession, y compris celles vi- vant de l'exercice d'une profession			Сами упраж- Personnes	
				Всичко — Total	
	всичко total	мъже hommes	жени femmes	мъже hommes	жени femmes
8. Хотели, кафенета, ресторанти, продажба на спиртни напитки — Hôtels, cafés, restaurants, débits de boissons . . . . .	52,280	30,709	21,577	20,923	402
190. Продажба на вино и спиртни напитки (кръчмари, механджии) — Marchands de vins et liqueurs . . . . .	35,122	20,866	14,256	13,942	153
191. Кафенета и продажба на мляно и кълцано кафе — Cafétiers, débits de café torréfié . . . . .	8,467	4,790	3,677	3,356	23
192. Гостилници, ресторанти и кебапчийници — Restaurants et rôtisseries . . . . .	5,099	2,872	2,227	1,987	55
193. Хотели, ханища, пансиони и мобилирани стаи — Hôtels garnis, pensions et chambres garnies . . . . .	3,598	2,181	1,417	1,638	171
9. Търговия с предмети за храна и напитки — Autres commerces de l'alimentation . . . . .	59,674	33,105	26,569	20,808	179
194. Търговия с колониални стоки (бакали) — Commerce d'épices et denrées coloniales . . . . .	40,649	22,751	17,898	14,418	71
195. Продажба на масло, яйца, сирене, риба, птици, плодове и зеленчуци — Marchands de beurre, œufs, fromage, poissons, volailles, fruits et légumes . . . . .	8,118	4,510	3,608	2,808	31
196. Търговия с зърнени произведения (жито, ориз и фураж) — Grainetiers (blés, riz et fourrage) . . . . .	6,351	3,440	2,911	2,175	—
197. Търговия с брашна — Commerce de farines . . . . .	1,804	940	864	536	1
198. Търговия с едъръ и дребенъ рогатъ добитъкъ и свинци — Marchands de bestiaux et porcs . . . . .	1,628	899	729	505	—
199. Продажба на тютюн и тютюнови изделия; тютюнови складове — Vente des tabacs; dépôts de tabac . . . . .	992	497	495	322	76
200. Други търговии (главно продажба на сол) — Autres commerces (principalement la vente du sel) . . . . .	132	68	64	44	—
10. Търговия с средства за връзка и съобщение (продавачи и наематели на коне, магараета, каляри и пр.) — Commerce des moyens de transport (marchands et loueurs de chevaux, ânes, mulets, etc.) . . . . .	4,546	2,403	2,143	1,254	—
11. Търговия с предмети за разкош, наука, литература и искусство — Commerce d'objets de luxe, sciences, lettres et arts . . . . .	1,731	968	763	651	10
201. Търговия с бижутерия, часовници, оптически инструменти и пр. — Marchands bijoutiers, horlogers, opticiens, etc. . . . .	193	115	78	67	—
202. Продажба на разни дребни предмети (бимбелотерия), дървени играчки, принадлежности за пушачи, за ловъ, риболовство и др. — Marchands de bimbeloterie (jouets d'enfants, articles de fumeur, de chasse et de pêche) . . . . .	133	80	53	53	—
203. Книжари, книгоиздатели, продавачи на книги, ноты, вестници, гербови и пощенски марки и пр. — Libraires, éditeurs, papetiers, marchands de livres, musique, journaux, timbres, etc. . . . .	1,343	743	600	508	9
204. Търговия с художествени изделия (гравюри, картини и др.) — Marchands de gravures (tableaux, objets d'art, etc.) . . . . .	29	18	11	15	—
205. Други търговии с предмети за разкош, литература и искусство (главно продажба и даване под наем на музикални инструменти) — Autres commerces d'objets de luxe (principalement marchands et loueurs d'instruments de musique) . . . . .	28	12	16	8	1
12. Други търговии и търгоци с неопределена търговия — Autres commerces et commerçants sans designation spéciale . . . . .	6,024	3,166	2,858	1,843	50
206. Търговия с вехти материали и отпадъци (продавачи на парцали, събирачи на естественъ горъ и пр.) — Marchands de chiffons et marchands ambulants d'engrais naturels . . . . .	43	21	22	9	2
207. Търговци на дребно безъ определена специалност — Boutiquiers détaillants sans spécialité définie . . . . .	818	431	387	254	3
208. Амбулантна търговия — Marchands sur la voie publique . . . . .	4,593	2,391	2,202	1,377	24
209. Улични фокусници, акробати, плякнаджии; циркове и менажерии — Saltimbanques, acrobates, montreurs de curiosités, d'animaux féroces, etc. . . . .	536	307	229	193	21
210. Други търговии непоказани по-горе — Autres commerces non désignés spécialement . . . . .	34	16	18	10	—

и по категории: самостоятелни, помощници и служащи, работници, прѣзъ 1905 год.  
de profession et la position dans l'entreprise, en 1905.

(Suite).

няващи занятието (активно население) exerçant une profession (population active)						Сѣмейни и други членове на прѣхрана (неактивно население) Membres de famille et autres vivant à leur charge (population inactive)							
отъ които — desquelles						отъ които — dont soutenus							
самостоятелни patrons		помощници и служащи aides et em- ployés		работници ouvriers		Всичко — Total		при самостоя- телнигѣ par les patrons		при помощницитѣ и служащитѣ par les aides et employés		при работницитѣ par les ouvriers	
мъже hommes	жени femmes	мъже hommes	жени femmes	мъже hommes	жени femmes	мъже hommes	жени femmes	мъже hommes	жени femmes	мъже hommes	жени femmes	мъже hommes	жени femmes
12,171	171	1,453	75	7,209	156	9,786	21,175	8,981	19,226	201	400	604	1,549
8,401	88	1,157	54	4,384	11	6,924	14,103	6,500	13,139	169	312	255	652
2,242	16	180	4	954	3	1,434	3,054	1,344	3,412	9	26	81	216
985	15	74	7	928	33	835	2,172	696	1,692	18	41	171	439
543	52	62	10	1,033	109	543	1,246	441	933	5	21	97	242
13,225	62	2,061	31	5,522	86	12,297	26,390	11,077	23,613	376	656	844	1,921
9,145	42	1,449	28	3,824	1	8,333	17,827	7,781	16,559	242	520	310	748
2,044	17	183	3	581	11	1,702	3,577	1,532	3,204	12	50	158	323
1,044	—	301	—	830	—	1,265	2,911	960	2,081	79	215	286	615
372	1	53	—	111	—	404	863	359	752	14	25	31	86
428	—	47	—	30	—	394	729	377	698	17	30	—	1
169	2	21	—	132	74	175	419	113	263	12	15	50	141
23	—	7	—	14	—	24	64	15	56	—	1	9	7
992	—	218	—	44	—	1,149	2,143	1,060	1,970	78	149	11	24
398	8	55	—	118	2	317	753	284	675	10	23	23	55
40	—	5	—	22	—	48	78	39	66	2	2	7	10
29	—	3	—	21	—	27	58	21	49	1	3	5	6
310	7	46	—	152	2	235	591	218	535	6	17	11	39
12	—	1	—	2	—	3	11	2	10	1	1	—	—
7	1	—	—	1	—	4	15	4	15	—	—	—	—
1,375	25	164	19	304	6	1,323	2,808	1,189	2,557	16	29	118	229
9	2	—	—	—	—	12	20	12	20	—	—	—	—
180	2	26	1	48	—	177	384	166	359	2	7	9	18
1,039	14	106	8	232	2	1,014	2,178	894	1,956	12	20	108	202
137	7	32	10	24	4	114	208	111	204	2	2	1	2
10	—	—	—	—	—	6	18	6	18	—	—	—	—

Активно и неактивно население по професионални групи и отдѣлни занятия  
Population active et inactive, répartie d'après le genre

(Продължение).

Групи професии и отдѣлни занятия Groupes professionnels et professions	Всичко лица упражняващи и живущи отъ упражнението на дадено занятие Personnes exerçant une profession, y compris celles vivant de l'exercice d'une profession			Сами упраж- Personnes	
				Всичко — Total	
	всичко total	мъже hommes	жени femmes	мъже hommes	жени femmes
<b>VI. Управление, свободни и други професии — Administrations, professions libérales et autres . . . . .</b>	<b>335,635</b>	<b>176,395</b>	<b>159,240</b>	<b>106,233</b>	<b>32,700</b>
<i>1. Държавна служба — Force publique . . . . .</i>	<i>49,336</i>	<i>37,867</i>	<i>11,469</i>	<i>32,581</i>	<i>—</i>
211. Сухопътна войска — Armée de terre . . . . .	37,845	31,305	6,540	28,511	—
212. Военен флот — Armée de mer . . . . .	997	829	168	752	—
213. Полиция — Police . . . . .	10,494	5,733	4,761	3,318	—
<i>2. Администрация (управление) — Administrations publiques . . . . .</i>	<i>48,601</i>	<i>26,770</i>	<i>21,831</i>	<i>16,091</i>	<i>28</i>
214. Аташирани въкъ двореца и жилището на държавния глава лица — Personnes attachées à la Cour et à la Maison du Souverain . . . . .	299	175	124	116	10
215. Административни власти (държавни служби и дипломация, служби по местното управление) — Administrations publiques (services de l'Etat; diplomatie; services des administrations locales) . . . . .	46,478	25,646	20,832	15,424	12
216. Допълнителни администрации (погребални служби и служби по разпрѣ- дѣлението на градскитѣ води) — Administrations annexes ( Pompes funèbres; distribution d'eaux, etc.) . . . . .	1,824	949	875	551	6
<i>3. Духовенство — Cultes . . . . .</i>	<i>14,730</i>	<i>7,763</i>	<i>6,976</i>	<i>4,571</i>	<i>657</i>
217. Православно — Clergé orthodoxe . . . . .	8,924	4,695	4,229	2,601	389
218. Католичко — Clergé catholique . . . . .	204	93	111	90	106
219. Протестански свещенослужители — Cultes protestants . . . . .	231	118	113	63	—
220. Армено-григориянски свещенослужители — Culte arméno-grégorien . . . . .	33	17	16	14	—
221. Мохамедански свещенослужители — Culte mahométan . . . . .	3,212	1,765	1,447	1,106	—
222. Израилтянски свещенослужители — Culte israélite . . . . .	376	177	199	80	—
223. Клисари и др. черковни наемни служители — Sacristains, bédiaux, etc.	1,750	898	861	617	162
<i>4. Правосудие — Professions judiciaires . . . . .</i>	<i>15,542</i>	<i>7,974</i>	<i>7,568</i>	<i>4,671</i>	<i>—</i>
224. Магистрати и членове отъ разнитѣ степени съдилища (съдии, прокурори, съдъватели, секретари и др.) — Magistrats et membres des tribunaux à tous les degrés . . . . .	5,312	2,822	2,490	1,803	—
225. Други служби по съдебното вѣдомство (нотариуси, съдебни пристави, директори и служещи при затворитѣ); адвокати, адвокатски помощници, промоционисти и пр. — Autres hommes de lois et leurs clerks (notaires, huissiers, directeurs et employés des prisons); avocats, avoués, agents d'affaires, etc. . . . .	10,230	5,152	5,078	2,868	—
<i>5. Медицински професии — Professions médicales . . . . .</i>	<i>9,225</i>	<i>4,529</i>	<i>4,696</i>	<i>2,821</i>	<i>789</i>
226. Медици и хирурзи (лѣкари и фелдшери) — Médecins et chirurgiens . . . . .	4,793	2,495	2,298	1,494	21
227. Зъболѣкари (не медици) — Dentistes (non médecins) . . . . .	137	68	69	47	10
228. Акушерки — Sages-femmes . . . . .	641	51	590	—	505
229. Ветеринарни лѣкари и фелдшери — Médecins et aides-médecins vétéri- naires . . . . .	1,026	524	502	341	—
230. Аптекари и търговци на лѣковити билки (безъ дрогиститѣ) — Pharma- ciens et herboristes . . . . .	1,198	669	529	451	5
231. Нагледвачи на болни, масажисти, вентузьори и др. — Gardes-malades, masseurs, ventouseurs, etc. . . . .	48	17	31	12	13
232. Директори (не медици) и служещи въ всякакви лѣчебни заведения — Directeurs (non médecins) et employés de tout ordre des maisons de santé.	1,382	705	677	476	235
<i>6. Учителски професии — Professions de l'enseignement . . . . .</i>	<i>25,700</i>	<i>12,196</i>	<i>13,513</i>	<i>7,335</i>	<i>3,359</i>
233. Професори и учители въ учебнитѣ заведения, поддържани отъ държавата, окръжията и общинитѣ — Professeurs et instituteurs dans les établissements d'enseignement entretenus par l'Etat, les départements et les communes . . . . .	23,307	11,057	12,250	6,656	3,027

и по категории: самостоятелни, помощници и служащи, работници, прѣзъ 1905 год.  
de profession et la position dans l'entreprise, en 1905.

(Suite).

лица заетието (активно население) exercant une profession (population active)						Сѣмјини и други членове на прѣхрана (неактивно население) Membres de famille et autres vivant à leur charge (population inactive)							
отъ които — desquelles						отъ които — dont soutenus							
самостоятелни patrons		помощници и служащи aides et em- ployés		работници ouvriers		Всичко — Total		при самостоя- телигѣ par les patrons		при помощниците и служащите par les aides et employés		при работниците par les ouvriers	
мъже hommes	жени femmes	мъже hommes	жени femmes	мъже hommes	жени femmes	мъже hommes	жени femmes	мъже hommes	жени femmes	мъже hommes	жени femmes	мъже hommes	жени femmes
13,510	5,224	31,238	3,085	58,455	24,391	54,179	118,388	11,461	25,248	22,013	46,716	20,705	46,424
—	—	7,953	—	21,628	—	5,286	11,469	—	—	5,233	11,407	48	62
—	—	4,519	—	23,992	—	2,794	6,540	—	—	2,794	6,540	—	—
—	—	153	—	599	—	77	168	—	—	77	168	—	—
—	—	3,281	—	37	—	2,415	4,761	—	—	2,367	4,699	48	62
1	—	11,380	10	4,710	18	10,679	21,893	2	2	7,305	15,162	3,372	6,639
1	—	16	—	99	10	59	114	2	2	6	23	51	89
—	—	11,318	10	4,106	2	10,222	20,820	—	—	7,267	15,062	2,955	5,758
—	—	46	—	505	6	398	869	—	—	32	77	366	792
1,710	495	2,335	—	526	162	3,192	6,319	902	1,975	2,061	3,801	229	543
357	389	2,244	—	—	—	2,094	3,840	85	195	2,009	3,645	—	—
90	106	—	—	—	—	3	5	3	5	—	—	—	—
63	—	—	—	—	—	55	113	55	113	—	—	—	—
14	—	—	—	—	—	3	16	3	16	—	—	—	—
1,106	—	—	—	—	—	659	1,447	659	1,447	—	—	—	—
80	—	—	—	—	—	97	199	97	199	—	—	—	—
—	—	91	—	526	162	281	699	—	—	52	156	229	543
1,865	—	2,434	—	372	—	3,303	7,568	1,718	3,769	1,306	3,172	279	627
—	—	1,571	—	232	—	1,019	2,490	—	—	832	2,087	187	403
1,865	—	863	—	140	—	2,284	5,078	1,718	3,769	474	1,085	92	224
555	534	1,767	89	499	166	1,708	3,907	423	1,019	1,099	2,514	186	374
304	14	1,190	7	—	—	1,001	2,277	205	523	796	1,754	—	—
43	10	—	—	4	—	21	59	21	58	—	—	—	1
—	483	—	22	—	—	51	85	49	80	2	5	—	—
20	—	321	—	—	—	183	502	7	20	176	480	—	2
176	4	154	1	121	—	218	524	134	327	68	156	16	41
5	8	—	2	7	3	5	18	1	7	—	3	4	8
7	15	102	57	367	163	229	442	6	4	57	116	166	322
637	290	5,935	2,939	763	130	4,861	10,154	422	853	3,955	8,187	484	1,114
—	—	5,933	2,930	723	97	4,401	9,223	—	—	3,949	8,181	452	1,042

## Активно и неактивно население по професионални групи и отдълни занятия

(Продължение).

Population active et inactive, répartie d'après le genre

Групи професии и отдълни занятия Groupes professionnels et professions	Всяко лица упражняващи и живущи отъ упражнението на дадено занятие Personnes exerçant une profession, y compris celles vivant de l'exercice d'une profession			Сами упраж- Personnes	
				Всяко — Total	
	всичко total	мъже hommes	жени femmes	мъже hommes	жени femmes
234. Други професори и учители (въ частни учебни заведения, домашни, специални по танс, фехтовка и пр.) — Professeurs des établissements d'enseignement privés (répétiteurs, professeurs spéciaux d'arts d'agrément).	2,402	1,139	1,263	679	332
<b>7. Други свободни професии и по изящитъ изкуства — Autres professions libérales et professions concernant les Beaux-Arts . . . . .</b>	<b>13,351</b>	<b>7,523</b>	<b>5,828</b>	<b>4,971</b>	<b>294</b>
235. Книжовници, списатели, литератори; служачи въ частни и обществени читалища и библиотеки — Hommes de lettres; services des bibliothèques privées et publiques . . . . .	715	399	316	257	4
236. Кописти (прѣписвачи), стенографи, прѣводачи — Copistes, sténographes, traducteurs . . . . .	60	31	29	19	—
237. Архитекти, инженери, землемѣри — Architectes, ingénieurs, géomètres . . . . .	2,077	1,125	952	730	1
238. Пластически изкуства (фотографи, живописци, скулптьори, рисовачи и пр.) — Arts plastiques (photographes, peintres, sculpteurs, dessinateurs) . . . . .	1,156	647	509	451	16
239. Музикални артисти — Artistes musiciens . . . . .	9,091	5,207	3,884	3,418	196
240. Драматически артисти, тансборки и пр. — Artistes dramatiques, danseuses, etc. . . . .	252	114	138	96	77
<b>8. Живущи главно отъ приходитъ на имуществата си — Personnes vivant principalement de leurs revenus . . . . .</b>	<b>25,640</b>	<b>9,959</b>	<b>15,681</b>	<b>4,051</b>	<b>3,656</b>
241. Рентиери, пенсионери и живущи отъ наема на недвижимитъ си имоти — Rentiers, pensionnés et propriétaires vivant du produit de la location de leurs immeubles . . . . .	25,612	9,942	15,670	4,044	3,655
242. Лица съ недобрѣ опредѣлено положение — Individus de situation mal déterminée . . . . .	28	17	11	7	1
<b>9. Домашни работа — Travail domestique . . . . .</b>	<b>31,942</b>	<b>5,754</b>	<b>26,189</b>	<b>2,865</b>	<b>22,352</b>
243. Семейни членове, занимаващи се изключително съ завеждане домашни-ството — Membres de famille adonnés aux travaux domestiques . . . . .	14,377	2,464	11,913	—	8,908
244. Братари, пазачи на магазини, складове и др. — Concierges, gardiens de magasins, de chantiers, etc. . . . .	179	100	79	70	1
245. Готвачи и готвачки — Cuisiniers et cuisinières . . . . .	704	269	435	203	287
246. Кочияши и севзи — Cochers et palefréniers . . . . .	166	114	52	98	—
247. Други слуги и икономки — Autres domestiques et femmes de ménage . . . . .	16,517	2,807	13,710	2,514	13,156
<b>10. Неточно опредѣлени професии — Professions mal déterminées . . . . .</b>	<b>77,414</b>	<b>40,077</b>	<b>37,337</b>	<b>25,656</b>	<b>1,565</b>
248. Индустриялци, фабриканти и търговци — Industriels, fabricants, négociants, etc. . . . .	4,598	2,667	1,931	1,772	11
249. Служители (каснери, смѣтководители, книжководители, търговски служачи и пр.) — Employés (caissiers, comptables, teneurs de livres, commis de commerce, etc.) . . . . .	2,250	1,267	983	853	6
250. Механици изобщо — Mécaniciens sans autre désignation . . . . .	220	134	86	89	—
251. Магазинни и дюкенски слуги и слугини, надничари, прости работници — Garçons de magasin, filles de salle, journaliers, manoeuvres, hommes de peine . . . . .	70,346	36,009	34,337	22,937	1,548
<b>11. Непроизводителни и съ неизвѣстни професии — Improductifs — Professions inconnues . . . . .</b>	<b>21,135</b>	<b>15,983</b>	<b>8,152</b>	<b>..</b>	<b>..</b>
252. Лица временно безъ работа — Individus momentanément sans emploi . . . . .	4,091	2,644	1,447	..	..
253. Лица безъ професия — Individus sans profession . . . . .	2,664	1,404	1,260	..	..
254. Дѣца безъ професия по малолѣтство, ученици и студенти — Enfants sans profession, élèves et étudiants . . . . .	4,962	3,885	1,077	..	..
255. Болни, умоповрѣдени, затворници — Malades, aliénés, prisonniers . . . . .	6,573	5,589	984	..	..
256. Пръсияци, бездѣлници, проститутки и съдържатели на публични домове — Mendians, vagabonds, prostituées et entrepreneurs de maisons de tolérance . . . . .	5,350	2,254	3,096	..	..
257. Неизвѣстни професии — Professions inconnues . . . . .	495	207	288	..	..
<b>Всичко въ Царството — Total pour le Royaume . . . . .</b>	<b>4,035,575</b>	<b>2,057,092</b>	<b>1,978,483</b>	<b>1,222,317</b>	<b>884,469</b>



## 43. Разпрѣдѣление на населението по главни категории занятия,

43. La population des arrondissements et des départements, répartie par principales

a) Абсолютни числа —

Околии и окръзи Arrondissements et départements	Земледѣлие и селско стопанство: повъ и риболовство Agriculture en général; pêche et chasse		Мини, варнери и солници Mines, carrières et salines		Индустрия и занаяти Industrie et métiers		Съобщение и прѣнасяне Communication et transport		Търговия, банки и кредитъ Commerce, banques et crédit	
	Н а с е л е н и е —									
	активно active	неакт. inactive	актѣв. active	неакт. inact.	актѣв. active	неакт. inact.	актѣв. active	неакт. inact.	актѣв. active	неакт. inactive
1. Айтосъ — Aitos . . . . .	13,715	10,784	14	19	836	1,223	89	214	335	585
2. Анхиоло — Anhiolo . . . . .	11,061	8,869	65	74	765	1,270	176	409	487	959
3. Бургазъ — Bourgas . . . . .	22,552	16,319	18	20	2,522	3,231	837	1,157	1,749	2,198
4. Карнобатъ — Karnobat . . . . .	17,708	13,715	2	4	1,231	1,808	153	336	656	1,099
5. Котелъ — Kotel . . . . .	4,157	6,211	12	25	798	1,870	71	238	277	836
6. Къзълъ-агачъ — Kasil-agatch . . . . .	30,161	20,766	5	15	1,446	2,377	51	94	663	1,217
7. Сливенъ — Sliven . . . . .	13,209	10,984	36	35	3,872	5,873	318	725	1,219	2,191
8. Ямболъ — Yambol . . . . .	23,117	17,631	11	4	2,323	3,446	442	969	1,473	2,734
<b>I. Окръгъ Бургазъ — Départ. de Bourgas . . . . .</b>	<b>135,680</b>	<b>105,329</b>	<b>163</b>	<b>196</b>	<b>13,793</b>	<b>21,128</b>	<b>2,137</b>	<b>4,112</b>	<b>6,859</b>	<b>11,819</b>
1. Балчикъ — Baltchik . . . . .	15,189	11,379	16	23	1,387	1,852	690	1,364	948	1,390
2. Варна (градска) — Varna (urbain) . . . . .	1,223	793	5	8	3,670	4,829	1,613	2,896	2,703	4,336
3. Варна (селска) — Varna (rural) . . . . .	22,896	18,539	17	6	761	1,065	102	104	391	482
4. Добричъ — Dobritch . . . . .	30,414	24,563	28	35	2,224	3,797	236	607	1,327	2,335
5. Куртъ-бунаръ — Kourt-bounar . . . . .	22,284	18,244	—	—	624	966	17	36	268	419
6. Провадия — Provadia . . . . .	32,604	27,268	8	14	1,920	2,522	215	470	751	1,487
<b>II. Окръгъ Варна — Département de Varna . . . . .</b>	<b>124,610</b>	<b>100,786</b>	<b>74</b>	<b>86</b>	<b>10,586</b>	<b>15,031</b>	<b>2,873</b>	<b>5,477</b>	<b>6,388</b>	<b>10,399</b>
1. Бѣлоградчикъ — Bélogradtchik . . . . .	19,211	14,822	7	5	531	742	63	100	232	310
2. Видинъ — Vidin . . . . .	29,513	23,095	4	4	2,815	3,393	418	792	1,451	2,619
3. Кула — Koula . . . . .	25,133	17,474	6	—	392	419	11	15	124	183
4. Ломъ — Lom . . . . .	29,122	23,056	1	—	1,680	2,228	396	907	955	1,667
<b>III. Окръгъ Видинъ — Département de Vidin . . . . .</b>	<b>102,979</b>	<b>78,447</b>	<b>18</b>	<b>9</b>	<b>5,418</b>	<b>6,782</b>	<b>888</b>	<b>1,814</b>	<b>2,762</b>	<b>4,779</b>
1. Берковица — Berkovitz . . . . .	19,905	15,339	—	—	1,110	1,545	90	252	303	630
2. Бѣла-Слатина — Béla-Slatina . . . . .	26,578	21,755	—	—	1,030	1,222	35	49	383	617
3. Вратца — Vratza . . . . .	35,667	27,877	133	42	2,213	3,041	179	411	864	1,453
4. Орѣхово — Oréhov . . . . .	34,888	27,786	2	4	1,446	1,651	192	381	980	1,305
5. Фердинандъ — Ferdinand . . . . .	21,949	17,593	9	—	704	1,027	48	66	330	558
<b>IV. Окръгъ Вратца — Département de Vratza . . . . .</b>	<b>138,987</b>	<b>110,350</b>	<b>144</b>	<b>46</b>	<b>6,503</b>	<b>8,486</b>	<b>544</b>	<b>1,159</b>	<b>2,860</b>	<b>4,563</b>
1. Дупница — Dupnitza . . . . .	28,078	19,140	4	6	2,051	3,164	127	253	817	1,600
2. Кюстендилъ — Kustendil . . . . .	44,883	33,261	25	14	2,730	3,827	191	361	920	1,939
3. Радомиръ — Radomir . . . . .	28,991	22,149	20	43	1,040	1,666	84	188	515	1,051
<b>V. Окр. Кюстендилъ — Départ. de Kustendil . . . . .</b>	<b>101,952</b>	<b>74,550</b>	<b>49</b>	<b>63</b>	<b>5,821</b>	<b>8,657</b>	<b>402</b>	<b>802</b>	<b>2,252</b>	<b>4,590</b>
1. Карлово — Karlovo . . . . .	23,582	17,964	6	5	2,745	4,821	200	506	690	1,646
2. Пазарджикъ — Pazardjik . . . . .	31,754	23,448	10	9	3,846	5,792	824	1,831	1,424	2,828
3. Панагюрище — Panagurichté . . . . .	13,787	10,830	1	—	1,614	2,971	65	205	333	1,020
4. Пещера — Pechtéra . . . . .	12,519	9,845	12	22	3,830	8,616	366	842	716	1,657
5. Пловдивъ (градска) — Plovdiv (urbain) . . . . .	2,206	1,738	11	15	4,773	6,899	1,344	3,077	3,111	6,090
6. Пловдивъ (селска) — Plovdiv (rural) . . . . .	50,418	36,331	3	3	2,061	2,479	115	164	539	524
7. Станимака — Stanimaka . . . . .	27,600	21,049	2	5	3,002	5,499	339	766	778	1,594
<b>VI. Окръгъ Пловдивъ — Départ. de Plovdiv . . . . .</b>	<b>161,866</b>	<b>121,205</b>	<b>45</b>	<b>59</b>	<b>21,871</b>	<b>37,077</b>	<b>3,253</b>	<b>7,391</b>	<b>7,641</b>	<b>15,359</b>
1. Ловечъ — Lovetch . . . . .	33,169	26,974	—	—	2,187	3,003	141	311	617	1,140
2. Луковитъ — Loukovit . . . . .	21,286	16,682	—	—	904	1,131	82	154	357	512
3. Никополъ — Nikopol . . . . .	24,319	18,860	2	1	1,061	1,433	236	500	555	894
4. Плъвенъ — Pléven . . . . .	39,057	32,000	21	29	3,070	4,338	419	1,004	1,501	2,649
5. Тетевенъ — Tétéven . . . . .	16,121	13,285	1	—	1,460	1,977	120	265	380	713
6. Троянъ — Troyan . . . . .	19,850	15,771	1	5	2,417	2,439	313	610	316	552
<b>VII. Окръгъ Плъвенъ — Départ. de Pléven . . . . .</b>	<b>153,802</b>	<b>123,572</b>	<b>25</b>	<b>35</b>	<b>11,009</b>	<b>14,321</b>	<b>1,311</b>	<b>2,844</b>	<b>3,726</b>	<b>6,460</b>



споредъ прѣброяването прѣзъ 1905 год., по околии и окрѣзи.

catégories professionnelles, d'après le recensement général de 1905.

a) Chiffres absolus.

Обществени служби и свободни професия Services publiques, professions libérales		Държавна сила Force publique		Имотници, пенсионери, рентиери и пр. Propriétaires, retraités, rentiers, etc.		Домашна при-слуга Service domestique		Служащи, надничари и работници съ неопрѣд. проф. Employés, journaliers, ouvriers sans autre indication		Непроизводителни и съ неизв. проф. Improductifs et professions inconnues		Всячко население Population totale		
P o p u l a t i o n														
активно active	неакт. inactive	активно active	неакт. inactive	активно active	неакт. inactive	активно active	неакт. inactive	активно active	неакт. inactive	актив. active	неакт. inact.	активно active	неакт. inactive	изобщо ensemble
272	464	38	68	43	81	148	52	187	333	223		15,677	14,046	29,723
335	601	81	37	86	217	273	181	164	305	161		13,493	13,083	26,576
930	1,374	494	249	154	355	638	135	731	940	507		30,625	26,535	57,160
351	563	39	76	36	87	97	45	211	524	182		20,484	18,439	38,923
211	652	33	148	46	121	213	148	183	493	171		6,006	10,893	16,899
561	925	334	81	17	17	121	31	119	240	73		33,478	25,836	59,314
862	1,798	1,051	515	201	454	796	314	1,067	2,171	567		22,631	25,627	48,258
669	1,259	878	316	84	160	291	107	1,050	1,811	230		30,333	28,767	59,105
<b>4,191</b>	<b>7,636</b>	<b>2,953</b>	<b>1,490</b>	<b>667</b>	<b>1,492</b>	<b>2,577</b>	<b>1,013</b>	<b>3,712</b>	<b>6,817</b>	<b>2,161</b>		<b>172,732</b>	<b>163,226</b>	<b>335,958</b>
473	754	135	78	64	153	188	62	390	520	223		19,480	17,798	37,278
1,220	2,337	1,008	681	313	721	1,058	349	2,569	4,119	936		15,382	22,035	37,417
268	393	29	38	17	15	23	6	72	2	49		24,576	20,699	45,275
679	1,221	383	211	48	134	169	34	864	2,141	243		33,372	35,321	71,693
288	509	9	20	3	3	83	84	—	—	232		23,576	20,513	44,089
478	874	52	80	25	52	134	56	79	147	196		36,266	33,116	69,382
<b>3,406</b>	<b>6,118</b>	<b>1,616</b>	<b>1,108</b>	<b>470</b>	<b>1,078</b>	<b>1,655</b>	<b>591</b>	<b>3,974</b>	<b>6,929</b>	<b>1,879</b>		<b>155,652</b>	<b>149,482</b>	<b>305,134</b>
257	332	488	91	20	22	25	11	6	6	59		20,810	16,500	37,310
977	1,567	959	282	110	244	449	120	229	352	398		36,925	32,866	69,791
214	315	145	10	11	17	43	24	—	—	30		26,079	18,457	44,536
634	1,227	693	180	86	214	248	52	294	540	200		34,109	30,271	64,380
<b>2,082</b>	<b>3,441</b>	<b>2,285</b>	<b>563</b>	<b>227</b>	<b>497</b>	<b>765</b>	<b>207</b>	<b>529</b>	<b>598</b>	<b>687</b>		<b>117,953</b>	<b>98,124</b>	<b>216,077</b>
286	571	230	98	30	87	139	53	98	229	198		22,191	19,002	41,193
313	431	66	20	5	12	130	43	12	31	90		28,552	24,320	52,872
797	1,386	935	469	95	199	409	97	48	81	490		41,340	35,546	76,886
539	778	412	137	41	88	237	39	106	173	121		38,843	32,463	71,306
270	408	52	36	12	29	57	16	6	12	22		23,437	19,767	43,204
<b>2,205</b>	<b>3,624</b>	<b>1,695</b>	<b>760</b>	<b>183</b>	<b>415</b>	<b>972</b>	<b>248</b>	<b>270</b>	<b>526</b>	<b>921</b>		<b>154,363</b>	<b>131,098</b>	<b>285,461</b>
696	1,193	822	448	73	149	338	174	290	615	403		33,296	27,145	60,441
1,043	2,094	575	405	195	457	681	42	311	593	396		51,554	43,389	94,943
413	639	337	276	33	109	180	87	90	216	145		31,708	26,569	58,277
<b>2,152</b>	<b>3,926</b>	<b>1,734</b>	<b>1,129</b>	<b>306</b>	<b>715</b>	<b>1,199</b>	<b>303</b>	<b>691</b>	<b>1,424</b>	<b>944</b>		<b>116,558</b>	<b>97,103</b>	<b>213,661</b>
671	1,370	315	204	201	435	436	115	598	1,196	231		29,444	28,493	57,937
843	1,531	279	284	172	340	459	148	431	578	484		40,092	37,573	77,665
294	743	47	103	112	279	97	62	263	646	64		16,648	16,923	33,571
401	880	399	185	107	244	120	87	449	1,033	179		18,919	23,590	42,509
1,733	3,076	1,490	902	643	1,393	1,260	250	1,580	2,797	1,349		13,151	27,556	40,707
488	572	114	31	27	45	249	97	11	32	121		54,025	40,399	94,424
683	1,286	436	197	98	198	588	228	735	1,314	317		34,261	32,473	66,734
<b>5,113</b>	<b>9,458</b>	<b>3,980</b>	<b>1,966</b>	<b>1,360</b>	<b>2,904</b>	<b>3,209</b>	<b>987</b>	<b>4,122</b>	<b>7,896</b>	<b>2,745</b>		<b>211,560</b>	<b>206,987</b>	<b>418,547</b>
654	1,137	431	247	113	222	261	78	248	508	417		37,821	34,037	71,858
300	388	42	45	11	14	127	73	23	33	203		23,132	19,235	42,367
403	626	299	111	55	110	159	100	208	399	63		27,297	23,697	50,994
1,062	1,900	1,397	584	120	306	627	265	1,029	2,046	643		48,303	45,764	94,067
306	576	34	52	46	72	123	72	229	469	159		18,820	17,640	36,460
375	486	53	63	43	85	192	43	38	73	103		23,598	20,235	43,833
<b>3,100</b>	<b>5,113</b>	<b>2,256</b>	<b>1,107</b>	<b>388</b>	<b>809</b>	<b>1,489</b>	<b>631</b>	<b>1,775</b>	<b>3,528</b>	<b>1,588</b>		<b>178,971</b>	<b>160,008</b>	<b>338,979</b>

## Разпрѣдѣление на населението по главни категории занятия,

La population des arrondissements et des départements, répartie par principales

a) Абсолютни числа —

(Продължение).

Околии и окръзи Arrondissements et départements	Земледѣлие и селско стопанство; ловъ и риболовство Agriculture en général; pêche et chasse		Мини, карнери и солници Mines, carières et salines		Индустрия и занаяти Industrie et métiers		Съобщение и прѣнасяне Communication et transport		Търговия, банки и кредитъ Commerce, banques et crédit	
	И а с е л е н и к е —									
	активно active	неакт. inactive	актив. active	неакт. inact.	актив. active	неакт. inact.	актив. active	неакт. inact.	активно active	неакт. inactive
1. Бѣла — Béla . . . . .	23,112	20,486	—	—	729	1,177	94	214	327	626
2. Разградъ — Razgrad . . . . .	41,165	33,793	9	23	2,354	3,743	198	469	894	1,756
3. Русе (градска) — Roussé (urbain) . . . . .	880	740	—	—	3,879	5,384	1,146	2,310	2,466	4,343
4. Русе (селска) — Roussé (rural) . . . . .	36,669	30,542	7	4	904	1,542	100	257	420	826
5. Силистра — Silistra . . . . .	35,731	28,678	9	3	2,117	3,032	395	866	1,210	2,166
6. Тутраканъ — Toutrakan . . . . .	24,445	22,027	1	1	1,078	1,677	243	641	527	1,040
<b>VIII. Окръгъ Русе — Département de Roussé</b>	<b>162,002</b>	<b>136,266</b>	<b>26</b>	<b>31</b>	<b>11,061</b>	<b>16,555</b>	<b>2,176</b>	<b>4,757</b>	<b>5,844</b>	<b>10,757</b>
1. Орхание — Orhanié . . . . .	17,917	13,585	2	4	1,212	1,710	65	151	378	745
2. Пирдопъ — Pirdop . . . . .	9,124	7,127	1	—	1,215	2,497	139	429	350	902
3. Самоковъ — Samokov . . . . .	26,833	20,515	2	5	2,823	4,730	298	714	786	1,809
4. София (градска) — Sophia (urbain) . . . . .	1,294	875	5	29	10,102	12,382	2,159	4,851	5,540	8,786
5. София (селска) — Sophia (rural) . . . . .	67,665	53,783	236	198	1,668	1,357	304	382	874	523
6. Трънъ — Trin . . . . .	24,064	19,917	11	14	2,421	1,239	77	135	442	641
7. Царибродъ — Tzaribrod . . . . .	21,544	15,600	—	—	938	1,982	139	421	377	526
<b>IX. Окръгъ София — Département de Sophia</b>	<b>168,441</b>	<b>131,402</b>	<b>307</b>	<b>250</b>	<b>20,379</b>	<b>21,997</b>	<b>3,181</b>	<b>7,083</b>	<b>8,747</b>	<b>13,932</b>
1. Борисовградъ — Borissovgrad . . . . .	16,418	11,823	1	—	680	1,073	57	72	311	407
2. Казанлъкъ — Kazanlik . . . . .	27,346	19,530	12	23	3,457	5,768	231	569	797	1,607
3. Нова-Загора — Nova-Zagora . . . . .	25,305	19,419	3	—	1,549	2,156	111	229	673	1,192
4. Стара-Загора — Stara-Zagora . . . . .	32,092	24,491	4	4	3,412	4,965	336	559	1,632	2,631
5. Харманли — Harmanly . . . . .	30,809	22,271	5	—	1,365	2,030	130	251	569	965
6. Хасково — Haskovo . . . . .	28,869	19,824	8	22	2,466	3,722	260	579	976	1,899
7. Чирпанъ — Tchirpan . . . . .	29,737	22,091	13	16	2,086	3,617	153	414	767	1,618
<b>X. Окр. Ст.-Загора — Depart. de St.-Zagora .</b>	<b>190,576</b>	<b>139,449</b>	<b>46</b>	<b>65</b>	<b>15,015</b>	<b>23,331</b>	<b>1,278</b>	<b>2,673</b>	<b>5,725</b>	<b>10,319</b>
1. Габрово — Gabrovo . . . . .	10,634	9,389	12	21	4,938	6,113	359	801	948	1,910
2. Горна-Орѣховица — Gorna-Oréhovitza . . . . .	34,043	28,387	19	49	2,351	2,992	366	609	1,084	1,728
3. Дрѣново — Drénovo . . . . .	10,670	10,137	6	12	3,378	3,390	277	496	418	875
4. Елена — Eléna . . . . .	20,777	17,618	19	25	1,063	1,328	62	135	358	596
5. Свищовъ — Svichtov . . . . .	25,189	20,078	6	3	1,685	2,316	326	822	1,121	1,937
6. Севлиево — Sévliévo . . . . .	33,720	26,929	6	9	1,980	3,203	125	324	622	1,221
7. Търново — Tirnovo . . . . .	44,485	36,563	26	24	3,006	4,375	404	817	1,257	2,075
<b>XI. Окръгъ Търново — Départ. de Tirnovo .</b>	<b>179,518</b>	<b>149,101</b>	<b>94</b>	<b>143</b>	<b>18,406</b>	<b>23,717</b>	<b>1,919</b>	<b>4,004</b>	<b>5,808</b>	<b>10,392</b>
1. Ески-Джумая — Eski-Djoumaya . . . . .	18,101	14,690	—	—	1,128	1,851	135	349	499	1,055
2. Османъ-Пазаръ — Osman-Pazar . . . . .	17,936	16,393	2	5	814	1,861	65	156	208	504
3. Попово — Popovo . . . . .	22,197	19,769	3	8	944	1,434	82	177	356	709
4. Прѣславъ — Préslav . . . . .	19,906	15,593	—	—	898	1,300	35	78	257	498
5. Шуменъ — Choumen . . . . .	40,628	32,733	32	40	3,737	5,597	385	838	1,449	2,858
<b>XII. Окръгъ Шуменъ — Départ. de Choumen .</b>	<b>118,768</b>	<b>99,178</b>	<b>37</b>	<b>53</b>	<b>7,519</b>	<b>11,543</b>	<b>702</b>	<b>1,598</b>	<b>2,769</b>	<b>5,624</b>
<b>Всичко за Царството — Total pour le Royaume</b>	<b>1,739,181</b>	<b>1,369,635</b>	<b>1,028</b>	<b>1,036</b>	<b>147,471</b>	<b>211,625</b>	<b>20,664</b>	<b>43,744</b>	<b>61,381</b>	<b>108,993</b>

споредъ прѣброяването прѣзъ 1905 год., по околии и окрѣзи.

catégories professionnelles, d'après le recensement général de 1905.

a) Chiffres absolus.

(Suite).

Обществени служби и свободни професии Services publiques, professions libérales		Държавна сила Force publique		Имотници пенсионери, рентиери и пр. Propriétaires, retraités, rentiers, etc.		Домашна прислуга Service domestique		Служащи, надничари и работници съ неопрѣд. проф. Employés, journaliers, ouvriers sans autre indication		Непроизводителни и съ неизв. проф. Improductifs et professions inconnues		Всичко население Population totale		
P o p u l a t i o n														
активно active	неакт. inactive	активно active	неакт. inactive	активно active	неакт. inactive	активно active	неакт. inactive	активно active	неакт. inactive	актив. active	неакт. inact.	активно active	неакт. inactive	всобщо ensemble
299	507	62	54	21	34	135	72	63	321	116		24,842	23,607	48,449
747	1,399	534	342	152	296	373	149	374	796	516		46,800	43,282	90,082
1,343	2,573	1,369	697	481	950	1,256	206	1,054	1,796	759		13,874	19,758	33,632
352	586	88	85	19	61	75	19	2	2	51		38,636	33,975	72,611
858	1,659	506	355	135	284	249	50	391	671	922		41,601	38,686	80,287
329	657	79	113	23	55	150	109	167	393	111		27,047	26,824	53,871
3,928	7,381	2,638	1,646	836	1,680	2,238	605	2,051	3,979	2,475		192,800	186,132	378,932
334	682	294	183	70	129	106	7	162	233	61		20,540	17,540	38,080
262	814	56	190	189	373	255	91	294	699	124		11,885	13,246	25,131
622	1,268	931	361	111	271	481	204	296	653	317		33,183	30,847	64,030
5,528	9,576	4,280	1,736	1,358	2,956	3,664	410	1,266	1,931	3,893		35,196	47,425	82,621
708	633	583	141	58	67	242	55	67	78	250		72,450	57,467	129,917
467	639	251	91	39	72	204	53	48	101	241		28,024	23,143	51,167
297	419	381	153	30	53	91	19	27	105	213		23,824	18,591	42,415
8,218	14,031	6,776	2,855	1,850	3,921	5,043	839	2,160	3,850	5,099		225,102	208,259	433,361
212	453	120	25	12	17	85	61	31	69	55		17,927	14,055	31,982
728	1,407	415	253	207	372	447	81	319	762	226		33,989	30,598	64,587
407	726	322	161	59	106	115	18	364	677	159		28,908	24,843	53,751
1,174	2,293	1,384	497	236	500	785	201	723	1,287	562		41,783	37,990	79,773
454	827	689	291	59	99	116	25	177	323	90		34,373	27,177	61,550
693	1,434	454	310	159	344	187	69	484	866	492		34,556	29,561	64,117
532	1,089	101	97	66	171	272	107	502	977	186		34,229	30,383	64,612
4,200	8,229	3,485	1,634	798	1,609	2,007	562	2,635	4,966	1,770		225,765	194,607	420,372
401	783	81	72	107	186	484	39	165	328	174		18,129	19,816	37,945
775	1,184	132	96	87	159	511	102	324	405	279		39,092	35,990	75,082
327	539	83	117	65	117	218	36	115	231	55		15,557	16,005	31,562
362	650	229	108	44	74	237	31	25	58	129		23,181	20,752	43,933
654	1,148	488	253	187	337	636	72	973	1,947	350		31,265	29,313	60,578
624	1,144	481	291	108	211	270	43	242	412	255		38,178	34,042	72,220
1,441	2,567	703	485	250	454	785	139	222	358	413		52,579	48,270	100,849
4,584	8,015	2,197	1,422	848	1,538	3,141	462	2,066	3,739	1,655		218,581	204,188	422,769
340	674	45	105	62	113	161	87	300	711	249		20,771	19,884	40,655
238	509	27	72	25	51	108	30	103	242	325		19,526	19,648	39,174
271	526	61	35	15	38	187	76	47	93	118		24,162	22,983	47,146
278	550	57	72	32	63	15	4	29	67	176		21,505	18,401	39,906
1,231	2,349	1,676	851	240	410	471	61	835	1,582	1,340		50,784	48,659	99,443
2,408	4,608	1,866	1,135	374	675	942	258	1,364	2,695	2,208		136,749	129,575	266,324
45,587	81,580	32,581	16,755	8,307	17,333	25,237	6,706	25,349	47,247	24,135		2,106,786	1,928,789	4,035,575

Разпределение на населението по главни категории занятия, споредъ прѣброяването  
прѣзъ 1905 год., по околии и окръзи.

La population des arrondissements et des départements, répartie par principales catégories professionnelles, d'après  
le recensement général de 1905.

б) На 100 отъ всичкото население (активно и неактивно) — Proportion pour % de la population totale (active et inactive).

Околии и окръзи Arrondissements et départements	Земледелие и селско стопанство; ловъ и риболов. Agriculture en général, pêche et chasse	Мини, кариери и солници Mines, carrières, salines	Индустрия и занаяти Industrie et métiers	Съобщение и прѣнасане (Communication et transport)	Търгов., банки и кредитъ Commerce, banques et crédit	Обществени служби и свободни професии Services publics et professions libérales	Държавна сила Force publique	Изотници, пензионери, пенсияри и пр. Propriétaires, retraités, rentiers, etc.	Домашна прислуга Service domestique	Служащи, наднични работници съ неопред. проф. Employés, journaliers, ouvriers sans autre indicat.	Непроизводители и съ неизвестни професии Improductifs et professions inconnues
1. Айтосъ — Aitos . . . . .	82'42	0'11	6'03	1'02	3'10	2'48	0'36	0'41	0'67	1'75	0'75
2. Анхиоло — Anhiolo . . . . .	74'99	0'52	7'66	2'20	5'44	3'52	0'44	1'14	1'71	1'77	0'61
3. Бургазъ — Bourgas . . . . .	68'00	0'07	10'15	3'40	6'91	4'03	1'30	0'89	1'35	2'92	0'89
4. Карнобатъ — Karnobat . . . . .	80'73	0'02	7'81	1'26	4'51	2'35	0'30	0'31	0'36	1'89	0'46
5. Котелъ — Kotel . . . . .	61'35	0'22	15'67	1'83	6'58	5'11	1'10	0'99	2'14	4'00	1'01
6. Къзълъ-агачъ — Kazil-agatch . . . . .	85'86	0'03	6'45	0'24	3'17	2'51	0'70	0'06	0'26	0'60	0'12
7. Сливенъ — Sliven . . . . .	50'13	0'15	20'19	2'16	7'07	5'51	3'25	1'36	2'30	6'71	1'17
8. Ямболъ — Yambol . . . . .	69'03	0'03	9'76	2'39	7'12	3'26	2'02	0'41	0'67	4'84	0'47
<b>I. Окръгъ Бургазъ — Départ. de Bourgas . . . . .</b>	<b>71'73</b>	<b>0'11</b>	<b>10'40</b>	<b>1'87</b>	<b>5'56</b>	<b>3'52</b>	<b>1'32</b>	<b>0'64</b>	<b>1'07</b>	<b>3'13</b>	<b>0'65</b>
1. Балчикъ — Baltchik . . . . .	71'27	0'11	8'69	5'51	6'27	3'29	0'57	0'53	0'67	2'44	0'60
2. Варна (градска) — Varna (urbain) . . . . .	5'39	0'03	22'72	12'05	18'81	9'59	4'51	2'76	3'76	17'88	2'50
3. Варна (селска) — Varna (rural) . . . . .	91'52	0'05	4'03	0'46	1'93	1'46	0'15	0'07	0'06	0'16	0'11
4. Добричъ — Dobritch . . . . .	76'68	0'09	8'40	1'18	5'11	2'65	0'83	0'25	0'28	4'19	0'34
5. Куртъ-бунаръ — Kourt-boungar . . . . .	91'92	—	3'61	0'12	1'56	1'81	0'06	0'01	0'38	—	0'53
6. Провадия — Provadia . . . . .	86'29	0'03	6'40	0'99	3'15	1'95	0'19	0'11	0'28	0'33	0'28
<b>II. Окръгъ Варна — Départ. de Varna . . . . .</b>	<b>73'87</b>	<b>0'05</b>	<b>8'40</b>	<b>2'74</b>	<b>5'50</b>	<b>3'12</b>	<b>0'89</b>	<b>0'51</b>	<b>0'74</b>	<b>3'57</b>	<b>0'61</b>
1. Бѣлоградчикъ — Bèlogradtchik . . . . .	91'14	0'03	3'41	0'44	1'45	1'58	1'55	0'11	0'10	0'03	0'16
2. Видинъ — Vidin . . . . .	75'38	0'01	8'90	1'73	5'83	3'64	1'78	0'51	0'82	0'83	0'57
3. Кула — Koula . . . . .	95'60	0'01	1'82	0'06	0'69	1'19	0'35	0'06	0'15	—	0'07
4. Ломъ — Lom . . . . .	81'05	0'00	6'07	2'02	4'07	2'89	1'36	0'47	0'47	1'29	0'31
<b>III. Окръгъ Видинъ — Départ. de Vidin . . . . .</b>	<b>83'96</b>	<b>0'01</b>	<b>5'65</b>	<b>1'25</b>	<b>3'49</b>	<b>2'55</b>	<b>1'32</b>	<b>0'34</b>	<b>0'45</b>	<b>0'66</b>	<b>0'32</b>
1. Берковица — Berkovitz . . . . .	85'56	—	6'45	0'83	2'26	2'08	0'80	0'23	0'47	0'79	0'48
2. Бѣла-Слатина — Bèla-Slatina . . . . .	91'42	—	4'26	0'16	1'89	1'50	0'16	0'03	0'33	0'08	0'17
3. Вратца — Vratza . . . . .	82'65	0'23	6'83	0'77	3'01	2'84	1'82	0'38	0'66	0'17	0'64
4. Орѣхово — Orèhovo . . . . .	87'89	0'01	4'34	0'86	3'21	1'85	0'77	0'18	0'39	0'39	0'17
5. Фердинандъ — Ferdinand . . . . .	91'52	0'02	4'91	0'26	2'06	1'57	0'20	0'19	0'17	0'04	0'05
<b>IV. Окръгъ Вратца — Départ. de Vratza . . . . .</b>	<b>87'35</b>	<b>0'07</b>	<b>5'25</b>	<b>0'59</b>	<b>2'60</b>	<b>2'04</b>	<b>0'86</b>	<b>0'21</b>	<b>0'43</b>	<b>0'28</b>	<b>0'32</b>
1. Дупница — Dupnitsa . . . . .	78'12	0'02	8'63	0'63	4'00	3'12	2'10	0'37	0'85	1'50	0'66
2. Кюстендилъ — Kustendil . . . . .	82'31	0'04	6'91	0'58	3'01	3'30	1'03	0'69	0'76	0'95	0'42
3. Радомиръ — Radomir . . . . .	87'75	0'11	4'64	0'47	2'69	1'80	1'05	0'25	0'46	0'53	0'25
<b>V. Окр. Кюстендилъ — Départ. de Kustendil . . . . .</b>	<b>82'61</b>	<b>0'05</b>	<b>6'78</b>	<b>0'56</b>	<b>3'20</b>	<b>2'85</b>	<b>1'34</b>	<b>0'48</b>	<b>0'70</b>	<b>0'99</b>	<b>0'44</b>
1. Карлово — Karlovo . . . . .	71'71	0'02	13'06	1'22	4'03	3'52	0'59	1'10	0'95	3'10	0'40
2. Назарджикъ — Pazardjik . . . . .	71'08	0'02	12'41	3'43	5'47	3'06	0'72	0'66	0'78	1'75	0'62
3. Панагюрище — Panagurichté . . . . .	73'29	0'00	13'65	0'80	4'18	3'09	0'45	1'16	0'47	2'72	0'19
4. Пещера — Pèchtéra . . . . .	52'61	0'08	29'28	2'84	5'58	3'01	1'37	0'83	0'49	3'49	0'42
5. Пловдивъ (градска) — Plovdiv (urbain) . . . . .	8'63	0'06	25'54	9'67	20'13	10'52	5'23	4'39	3'20	9'58	2'95
6. Пловдивъ (селска) — Plovdiv (rural) . . . . .	91'87	0'01	4'81	0'29	1'13	1'12	0'15	0'08	0'37	0'04	0'13
7. Станимака — Stanimaka . . . . .	72'92	0'01	12'74	1'66	3'56	2'95	0'95	0'44	1'22	3'07	0'48
<b>VI. Окръгъ Пловдивъ — Départ. de Plovdiv . . . . .</b>	<b>67'63</b>	<b>0'03</b>	<b>14'68</b>	<b>2'54</b>	<b>5'50</b>	<b>3'48</b>	<b>1'19</b>	<b>1'02</b>	<b>1'00</b>	<b>2'87</b>	<b>0'66</b>
1. Ловечъ — Lovetch . . . . .	83'70	—	7'22	0'63	2'45	2'49	0'94	0'47	0'47	1'05	0'53
2. Луковитъ — Loukovit . . . . .	89'62	—	4'80	0'56	2'05	1'62	0'21	0'06	0'47	0'13	0'48
3. Никополъ — Nikopol . . . . .	85'68	0'01	4'95	1'46	2'88	2'04	0'81	0'33	0'51	1'20	0'13
4. Плевенъ — Pléven . . . . .	75'54	0'05	7'88	1'51	4'41	3'15	2'11	0'45	0'95	3'27	0'63
5. Тетевенъ — Tètéven . . . . .	80'65	0'00	9'43	1'06	3'00	2'42	0'24	0'32	0'53	1'91	0'44
6. Троянъ — Troyan . . . . .	81'27	0'01	11'08	2'11	1'93	1'96	0'23	0'29	0'54	0'25	0'23
<b>VII. Окръгъ Плевенъ — Départ. de Pléven . . . . .</b>	<b>81'83</b>	<b>0'02</b>	<b>7'50</b>	<b>1'23</b>	<b>3'00</b>	<b>2'42</b>	<b>0'99</b>	<b>0'35</b>	<b>0'63</b>	<b>1'56</b>	<b>0'47</b>

**Разпрѣдѣление на населението по главни категории занятия, споредъ прѣброяването прѣзъ 1905 год., по околии и окръзи.**

La population des arrondissements et des départements, répartie par principales catégories professionnelles, d'après le recensement général de 1905.

б) На 100 отъ всичкото население (активно и неактивно) — Proportion pour % de la population totale (active et inactive). (Продължение). (Suite).

Околии и окръзи Arrondissements et départements	Земледѣлие и сѣлско стопанство; ловъ и риболов. Agriculture en général; pêche et chasse	Мини, кариери и солници Mines, carrières, salines	Индустрия и занаяти Industrie et métiers	Съобщение и превозне Communication et transport	Търговия, банки и кредитъ Commerce, banques et crédit	Обществени служба и свободни професии Services publics et professions libérales	Държавна служба Force publique	Пенсии, пензионери, пенциери и пр. Propriétaires, retraités, rentiers, etc.	Домашна прислуга Service domestique	Служащи, надничар, работници съ неопреѣдл. проф. Employés, journaliers, ouvriers sans autre indicat.	Цирковедители и съ неизвѣстни професии Improductifs et professions inconnues
1. Бѣла — Béla . . . . .	89'99	—	3'93	0'64	1'97	1'66	0'24	0'11	0'43	0'79	0'24
2. Разградъ — Razgrad . . . . .	83'21	0'04	6'77	0'71	2'94	2'38	0'97	0'20	0'58	1'20	0'57
3. Русе (градска) — Roussé (urbain) . . . . .	4'82	—	27'54	10'28	20'25	11'64	6'14	4'25	4'35	8'47	2'26
4. Русе (сѣлска) — Roussé (rural) . . . . .	92'76	0'02	3'37	0'49	1'71	1'29	0'24	0'11	0'13	0'01	0'07
5. Силистра — Silistra . . . . .	80'22	0'02	6'41	1'57	4'21	3'14	1'07	0'52	0'37	1'32	1'15
6. Тутраканъ — Toutrakan . . . . .	86'27	0'00	5'11	1'64	2'91	1'83	0'36	0'15	0'48	1'04	0'21
<b>VIII. Окръгъ Русе — Départ. de Roussé . . . . .</b>	<b>78'71</b>	<b>0'02</b>	<b>7'29</b>	<b>1'83</b>	<b>4'38</b>	<b>2'99</b>	<b>1'13</b>	<b>0'66</b>	<b>0'75</b>	<b>1'59</b>	<b>0'65</b>
1. Орхание — Orhanié . . . . .	82'72	0'02	7'67	0'57	2'55	2'67	1'25	0'52	0'30	1'17	0'16
2. Пирдопъ — Pirdop . . . . .	64'67	0'00	14'77	2'26	4'98	4'28	0'98	2'24	1'38	3'95	0'49
3. Самоковъ — Samokov . . . . .	73'95	0'01	11'80	1'58	4'05	2'95	2'62	0'60	1'07	1'48	0'49
4. София (градска) — Sophia (urbain) . . . . .	2'63	0'04	27'21	8'49	17'34	18'28	7'23	5'22	4'93	3'87	4'71
5. София (сѣлска) — Sophia (rural) . . . . .	93'48	0'37	2'33	0'53	1'08	1'13	0'56	0'69	0'23	0'11	0'19
6. Трънъ — Trin . . . . .	85'96	0'05	7'15	0'41	2'12	2'16	0'67	0'22	0'50	0'29	0'47
7. Цариградъ — Tzarigrad . . . . .	87'17	—	4'76	1'32	2'13	1'69	1'26	0'20	0'26	0'31	0'20
<b>IX. Окръгъ София — Départ. de Sophia . . . . .</b>	<b>69'19</b>	<b>0'13</b>	<b>10'47</b>	<b>2'37</b>	<b>5'23</b>	<b>5'13</b>	<b>2'22</b>	<b>1'33</b>	<b>1'56</b>	<b>1'39</b>	<b>1'18</b>
1. Борисовградъ — Borissovgrad . . . . .	88'39	0'00	5'48	0'40	2'25	2'03	0'46	0'09	0'46	0'31	0'17
2. Казанлъкъ — Kazanlik . . . . .	72'58	0'05	14'28	1'24	3'72	3'31	1'03	0'90	0'82	1'72	0'35
3. Нова-Загора — Nova-Zagora . . . . .	83'29	0'01	6'89	0'63	3'47	2'11	0'90	0'31	0'25	1'94	0'29
4. Стара-Загора — Stara-Zagora . . . . .	70'93	0'01	10'50	1'12	5'31	4'35	2'36	0'92	1'21	2'73	0'70
5. Харманли — Harmanly . . . . .	86'24	0'01	5'51	0'62	2'49	2'08	1'59	0'26	0'23	0'82	0'15
6. Хасково — Haskovo . . . . .	75'94	0'05	9'65	1'51	4'48	3'32	1'19	0'78	0'40	2'11	0'77
7. Чирпанъ — Tchirpan . . . . .	87'21	0'04	8'83	0'88	3'69	2'51	0'30	0'37	0'59	2'29	0'29
<b>X. Окр. Ст.-Загора — Départ. de St.-Zagora . . . . .</b>	<b>78'51</b>	<b>0'03</b>	<b>9'12</b>	<b>0'31</b>	<b>5'82</b>	<b>2'95</b>	<b>1'22</b>	<b>0'57</b>	<b>0'61</b>	<b>1'81</b>	<b>0'42</b>
1. Габрово — Gabrovo . . . . .	52'77	0'09	29'12	3'09	7'35	3'12	0'40	0'77	1'38	1'30	0'46
2. Горна-Орѣховица — Gorna-Oréhovitza . . . . .	82'49	0'09	7'06	1'29	3'72	2'59	0'30	0'32	0'81	0'96	0'37
3. Дръново — Drénovo . . . . .	65'93	0'06	21'44	2'45	4'10	2'74	0'63	0'78	0'80	1'10	0'17
4. Елена — Eléna . . . . .	87'40	0'10	5'45	0'45	2'17	2'30	0'77	0'27	0'61	0'19	0'29
5. Свищовъ — Svichtov . . . . .	74'73	0'01	6'61	1'90	5'13	2'97	1'22	0'86	1'17	4'82	0'78
6. Севлиево — Sevliévo . . . . .	83'98	0'02	7'18	0'62	2'55	2'45	1'07	0'44	0'43	0'91	0'35
7. Търново — Tirnovo . . . . .	80'36	0'05	7'32	1'21	3'30	3'97	1'18	0'70	0'92	0'58	0'41
<b>XI. Окръгъ Търново — Départ. de Tirnovo . . . . .</b>	<b>77'73</b>	<b>0'03</b>	<b>9'96</b>	<b>1'40</b>	<b>3'83</b>	<b>2'98</b>	<b>0'86</b>	<b>0'57</b>	<b>0'85</b>	<b>1'37</b>	<b>0'39</b>
1. Ески-Джумая — Eski-Djoumaya . . . . .	80'66	—	7'33	1'19	3'82	2'49	0'37	0'43	0'61	2'49	0'61
2. Османъ-Пазаръ — Osman-Pazar . . . . .	87'63	0'02	5'55	0'56	1'82	1'91	0'25	0'20	0'35	0'88	0'83
3. Попово — Popovo . . . . .	89'01	0'02	5'04	0'55	2'26	1'69	0'21	0'11	0'56	0'30	0'25
4. Прѣславъ — Préslav . . . . .	88'96	—	5'50	0'28	1'89	2'08	0'32	0'24	0'05	0'24	0'44
5. Шуменъ — Choumen . . . . .	73'77	0'07	9'39	1'23	4'33	3'65	2'54	0'65	0'54	2'48	1'35
<b>XII. Окръгъ Шуменъ — Départ. de Choumen . . . . .</b>	<b>81'84</b>	<b>0'03</b>	<b>7'16</b>	<b>0'86</b>	<b>3'15</b>	<b>2'64</b>	<b>1'13</b>	<b>0'39</b>	<b>0'45</b>	<b>1'52</b>	<b>0'83</b>
<b>Всичко за Царството — Total pour le Royaume</b>	<b>77'04</b>	<b>0'05</b>	<b>8'90</b>	<b>1'60</b>	<b>4'22</b>	<b>3'15</b>	<b>1'22</b>	<b>0'63</b>	<b>0'79</b>	<b>1'80</b>	<b>0'60</b>

## 44. Население съ физически и душевни недостатъци, споредъ прѣброяването на 31 ден. 1905 г.

44. Population atteinte d'infirmités des sens et des facultés mentales, d'après le recensement général de 31 décembre 1905.

а) Мѣстонахождение, сѣмейно положение, вѣроизповѣданіе, подданство и грамотность на немощнитѣ и недѣлгавитѣ — Placement, état-civil, religion, sujétion et instruction des infirmes.

Свѣдѣнія за немощнитѣ Renseignements sur les infirmes	Слѣпи Aveugles			Глухо-нѣми Sourds-muets			Слѣпи глухо-нѣми Aveugles sourds-muets			Луди Aliénés			Идиоти Idiots			Всичко немошни и не- дѣлгави Total des infirmes			На 100 Pour 100
	мѣже hommes	жени femmes	всичко total	мѣже hommes	жени femmes	всичко total	мѣже hommes	жени femmes	всичко total	мѣже hommes	жени femmes	всичко total	мѣже hommes	жени femmes	всичко total	мѣже hommes	жени femmes	всичко total	
<b>I. Живѣятъ — Placement.</b>																			
Придомашнитѣ ся — Dans les familles . . . . .	2,397	2,900	5,297	2,359	1,695	4,054	13	10	23	2,772	2,126	4,898	702	342	1,044	3,243	7,073	15,316	97.04
Въ болнични и други заведения — Dans des établissements . . . . .	20	2	22	9	12	21	—	—	—	274	149	423	1	—	1	304	163	467	2.96
<b>Всичко — Total . . . . .</b>	<b>2,417</b>	<b>2,902</b>	<b>5,319</b>	<b>2,368</b>	<b>1,707</b>	<b>4,075</b>	<b>13</b>	<b>10</b>	<b>23</b>	<b>3,046</b>	<b>2,275</b>	<b>5,321</b>	<b>703</b>	<b>342</b>	<b>1,045</b>	<b>3,547</b>	<b>7,236</b>	<b>15,783</b>	<b>100.00</b>
<b>II. Сѣмейно положение — Etat-civil.</b>																			
Неоженени — Célibataires	696	696	1,392	1,806	1,405	3,211	9	8	17	2,186	1,451	3,637	575	239	814	5,272	3,849	9,121	57.79
Оженени — Mariés . . . . .	1,134	869	2,003	460	233	698	2	—	2	535	485	1,020	86	36	122	2,267	1,628	3,895	24.68
Вдовци — Veufs . . . . .	574	1,319	1,893	87	57	144	2	1	3	205	276	481	32	13	45	900	1,666	2,566	16.26
Разведени — Divorcés . . . . .	13	18	31	15	7	22	—	1	1	70	63	133	10	4	14	108	93	201	1.27
<b>Всичко — Total . . . . .</b>	<b>2,417</b>	<b>2,902</b>	<b>5,319</b>	<b>2,368</b>	<b>1,707</b>	<b>4,075</b>	<b>13</b>	<b>10</b>	<b>23</b>	<b>3,046</b>	<b>2,275</b>	<b>5,321</b>	<b>703</b>	<b>342</b>	<b>1,045</b>	<b>3,547</b>	<b>7,236</b>	<b>15,783</b>	<b>100.00</b>
<b>III. Вѣроизповѣданіе — Religion.</b>																			
Източно-православни — Grecque-orthodoxe . . . . .	1,777	2,261	4,038	2,046	1,506	3,552	12	7	19	2,425	1,935	4,360	621	319	940	6,881	6,028	12,909	81.79
Мохамед. — Mahométane	571	560	1,131	237	168	405	1	3	4	528	298	826	72	15	87	1,459	1,044	2,503	15.86
Други вѣроизповѣдания — Autres religions . . . . .	69	81	150	35	33	68	—	—	—	93	42	135	10	8	18	207	164	371	2.35
<b>Всичко — Total . . . . .</b>	<b>2,417</b>	<b>2,902</b>	<b>5,319</b>	<b>2,368</b>	<b>1,707</b>	<b>4,075</b>	<b>13</b>	<b>10</b>	<b>23</b>	<b>3,046</b>	<b>2,275</b>	<b>5,321</b>	<b>703</b>	<b>342</b>	<b>1,045</b>	<b>3,547</b>	<b>7,236</b>	<b>15,783</b>	<b>100.00</b>
<b>IV. Подданство — Sujétion.</b>																			
Българско — Bulgare	2,397	2,882	5,279	2,344	1,698	4,042	13	10	23	2,997	2,262	5,259	698	340	1,038	3,449	7,192	15,641	99.10
Чуждо — Etrangère . . . . .	20	20	40	24	9	33	—	—	—	49	13	62	5	2	7	98	44	142	0.90
<b>Всичко — Total . . . . .</b>	<b>2,417</b>	<b>2,902</b>	<b>5,319</b>	<b>2,368</b>	<b>1,707</b>	<b>4,075</b>	<b>13</b>	<b>10</b>	<b>23</b>	<b>3,046</b>	<b>2,275</b>	<b>5,321</b>	<b>703</b>	<b>342</b>	<b>1,045</b>	<b>3,547</b>	<b>7,236</b>	<b>15,783</b>	<b>100.00</b>
<b>V. Грамотность — Instruc- tion.</b>																			
Грамотни — Sachant lire et écrire . . . . .	161	14	175	83	25	108	—	—	—	497	94	591	60	12	72	801	145	946	5.99
Неграмотни — Ne sachant ni lire ni écrire . . . . .	2,256	2,888	5,144	2,285	1,682	3,967	13	10	23	2,549	2,181	4,730	643	330	973	7,746	7,091	14,837	94.01
<b>Всичко — Total . . . . .</b>	<b>2,417</b>	<b>2,902</b>	<b>5,319</b>	<b>2,368</b>	<b>1,707</b>	<b>4,075</b>	<b>13</b>	<b>10</b>	<b>23</b>	<b>3,046</b>	<b>2,275</b>	<b>5,321</b>	<b>703</b>	<b>342</b>	<b>1,045</b>	<b>3,547</b>	<b>7,236</b>	<b>15,783</b>	<b>100.00</b>

## Сборъ отъ немощи — Réunion des infirmités.

Брой на слѣпитѣ, които сѣмъ едновременно и: — Nombre des aveugles qui sont en même temps:

- а) глухи — sourds: мѣже — hommes: 104, жени — femmes: 133, всичко — total: 237  
б) нѣми — muets: " — " 1, " — " 4, " — " 5  
в) луди — aliénés: " — " 13, " — " 8, " — " 21  
г) идиоти — idiots: " — " 2, " — " 3, " — " 5

Брой на глухонѣмитѣ, които сѣмъ едновременно и: — Nombre des sourds-muets qui sont en même temps:

- а) луди — aliénés: мѣже — hommes: 42, жени — femmes: 27, всичко — total: 69  
б) идиоти — idiots: " — " 15, " — " 9, " — " 24

Брой на лудитѣ, които сѣмъ едновременно и: — Nombre des aliénés qui sont en même temps:

- а) глухи — sourds: . . . . . мѣже — hommes: 36, жени — femmes: 23, всичко — total: 64  
б) нѣми — muets: . . . . . " — " 23, " — " 14, " — " 42  
в) слѣпо-глухо-нѣми } " — " — " — " 1, " — " — " 1  
aveugles-sourds-muets: }

Брой на идиотитѣ, които сѣмъ едновременно и: — Nombre des idiots qui sont en même temps:

- а) глухи — sourds: мѣже — hommes: 7, жени — femmes: 1, всичко — total: 8  
б) нѣми — muets: " — " 8, " — " 2, " — " 10

Население съ физически и душевни недостатъци, споредъ прѣброяването на 31 декемврий 1905 год.

Population atteinte d'infirmités des sens et des facultés mentales, d'après le recensement général de 31 décembre 1905.

б) Възраст на неджавити — Ages des infirmes.

Възраст — Ages	Слѣпи Aveugles			Глухо-нѣми Sourds-muets			Слѣпи глухо-нѣми Aveugles sourds-muets			Луди Aliénés			Идиоти Idiots			Всичко немощни и не- джави Total des infirmes		
	мъже hommes	жени femmes	всичко total	мъже hommes	жени femmes	всичко total	мъже hommes	жени femmes	всичко total	мъже hommes	жени femmes	всичко total	мъже hommes	жени femmes	всичко total	мъже hommes	жени femmes	всичко total
Отъ 0 до 1 година De 0 à 1 année } . . . . .	2	1	3	—	2	2	—	—	—	—	—	—	1	—	1	3	3	6
" 1— 2 години " 1— 2 ans } . . . . .	4	3	7	1	—	1	—	1	1	—	—	—	1	—	1	6	4	10
" 2— 3 " . . . . .	7	5	12	3	7	10	—	—	—	3	1	4	2	1	3	15	14	29
" 3— 4 " . . . . .	11	8	19	18	11	29	—	—	—	7	2	9	2	—	2	38	21	59
" 4— 5 " . . . . .	17	5	22	24	19	43	2	—	2	6	3	9	3	1	4	52	28	80
" 0— 5 " . . . . .	41	22	63	46	39	85	2	1	3	16	6	22	9	2	11	114	70	184
" 5— 6 " . . . . .	13	2	15	58	35	93	—	—	—	12	6	18	4	2	6	87	45	132
" 6— 7 " . . . . .	10	8	18	60	41	101	—	1	1	13	13	26	3	2	5	86	65	151
" 7— 8 " . . . . .	13	10	23	62	46	108	—	1	1	23	8	31	5	6	11	103	71	174
" 8— 9 " . . . . .	12	8	20	67	40	107	—	—	—	28	15	41	11	5	16	116	68	184
" 9— 10 " . . . . .	7	10	17	52	41	93	1	—	1	23	29	52	13	5	18	96	85	181
" 5— 10 " . . . . .	55	38	93	209	203	502	1	2	3	97	71	168	36	20	56	488	334	822
" 10— 11 " . . . . .	24	17	41	70	51	121	—	—	—	45	27	72	17	6	23	156	101	257
" 11— 12 " . . . . .	9	11	20	40	30	70	—	—	—	21	23	44	10	7	17	80	71	151
" 12— 13 " . . . . .	16	12	28	54	64	118	—	—	—	45	39	84	17	7	24	132	122	254
" 13— 14 " . . . . .	28	7	35	42	33	75	1	—	1	37	25	62	15	8	23	123	73	196
" 14— 15 " . . . . .	10	18	28	44	33	77	—	1	1	41	26	67	8	12	20	103	90	193
" 10— 15 " . . . . .	87	65	152	250	211	461	1	1	2	189	140	329	67	40	107	594	457	1,051
" 15— 20 " . . . . .	89	99	188	332	268	600	1	1	2	302	219	521	90	31	121	814	618	1,432
" 20— 30 " . . . . .	181	149	330	641	420	1,061	1	3	4	722	466	1,188	160	85	245	1,705	1,123	2,828
" 30— 40 " . . . . .	181	159	340	338	202	540	—	—	—	561	451	1,012	125	57	182	1,205	869	2,074
" 40— 50 " . . . . .	182	208	390	191	160	351	—	1	1	460	351	811	78	43	121	911	763	1,674
" 50— 60 " . . . . .	266	206	562	128	103	231	1	1	2	341	261	602	69	27	96	805	688	1,493
" 60— 70 " . . . . .	339	486	875	90	58	148	3	—	3	225	188	413	39	22	61	746	754	1,500
" 70— 80 " . . . . .	377	540	917	29	21	50	1	—	1	94	78	172	23	11	34	524	650	1,174
" 80— 90 " . . . . .	321	452	773	18	13	31	1	—	1	28	23	51	5	4	9	373	492	865
" 90— 100 " . . . . .	178	247	425	5	7	12	1	—	1	10	17	27	1	—	1	195	271	466
На 100 години и нагорѣ — A 100 ans et au-dessus . . . . .	70	141	211	1	2	3	—	—	—	1	4	5	1	—	1	73	147	220
Всичко — Total . .	2,417	2,902	5,319	2,368	1,707	4,075	13	10	23	3,016	2,275	5,291	703	342	1,045	5,547	7,236	15,783
На 10,000 жители се падатъ — Proportion p. 10,000 habitants	5'99	7'19	13'18	5'87	4'23	10'10	0'03	0'02	0'06	7'55	5'64	13'19	1'74	0'85	2'59	21'18	17'93	39'10

**Население съ физически и душевни недостатъци, споредъ прѣброяването  
на 31 декември 1905 год.**

Population atteinte d'infirmités des sens et des facultés mentales, d'après le recensement général de 31 décembre 1905.

в) Брой на немоциитѣ и неджгавитѣ по окрѣзи — Nombre des infirmes par départements.

Окрѣзи — Départements	Брой на неджгавитѣ и немоциитѣ — Nombre des infirmes												На 10,000 жители се падатъ Proportion p. 10,000 habitants							
	слѣпи		глухо- нѣми		слѣпи глухо-нѣми		луди	идиоти		в с и ч к о		слѣпи — aveugles	глухо-нѣми — sourds-muets	слѣпи глухо-нѣми aveugles sourds-muets	луди — aliénés	идиоти — idiots	всичко неджгави total des infirmes			
	мъже	жени	мъже	жени	м. — ж.	ж. — м.	мъже	жени	м. — ж.	ж. — м.	мъже							жени	всичко	
	hommes	femmes	hommes	femmes	m. — f.	f. — m.	hommes	femmes	m. — f.	f. — m.	hommes	femmes	total	total	total	total	total			
Бургазъ — Bourgas . . . . .	223	305	196	156	—	—	299	233	41	15	759	709	1,468	15'72	10'48	—	15'84	1'64	43'70	
Варна — Varna . . . . .	235	239	132	94	2	2	275	157	33	16	632	508	1,190	15'53	7'41	0'13	14'16	1'77	39'00	
Видинъ — Vidin . . . . .	106	127	143	114	2	—	123	87	18	5	392	333	725	10'78	11'89	0'09	9'72	1'06	33'55	
Вратца — Vratza . . . . .	149	199	206	134	1	3	121	95	28	11	505	442	947	12,19	11'91	0'14	7'57	1'37	33'17	
Кюстендилъ — Kustendil . . . . .	98	113	137	103	—	—	133	108	51	32	419	356	775	9'88	11'23	—	11,28	3'88	36'27	
Пловдивъ — Plovdiv . . . . .	253	328	280	201	—	2	319	270	94	41	951	842	1,793	14'00	11'49	0'05	14'07	3'23	42'84	
Плѣвенъ — Pléven . . . . .	199	275	197	155	—	1	274	237	79	38	749	706	1,455	13'98	10'38	0'03	15'07	3'45	42'92	
Русе — Roussé . . . . .	209	315	184	124	2	—	298	204	46	24	829	667	1,496	16'20	8'13	0'05	13'25	1'85	39'48	
София — Sophia . . . . .	210	241	314	188	—	—	276	191	71	39	871	659	1,530	10'41	11'58	—	10'78	2'54	35'31	
Ст.-Загора — Stara-Zagora . . . . .	183	263	240	174	3	—	370	235	62	30	863	752	1,615	10'73	9'85	0'07	15'53	2'19	38'42	
Търново — Tirnovo . . . . .	252	295	205	159	2	—	345	251	141	79	945	784	1,729	12'94	8'61	0'05	14'10	5'20	40'90	
Шуменъ — Choumen . . . . .	200	202	134	105	1	2	213	157	34	12	582	478	1,060	15'09	8'97	0'11	13'89	1'73	39'80	
Въ градоветъ — Dans les villes . . . . .	578	705	401	303	4	2	839	559	152	74	1,974	1,643	3,617	16'25	8'91	0'03	17'70	2'86	45'80	
Въ селата — Dans les villages . . . . .	1,839	2,197	1,967	1,404	9	8	2,207	1,716	551	268	6,573	5,593	12,166	12'43	10'39	0'05	12'09	2'52	37'48	
<b>Всичко въ Царството — Total dans le Royaume . . . . .</b>	<b>2,417</b>	<b>2,902</b>	<b>2,368</b>	<b>1,707</b>	<b>13</b>	<b>10</b>	<b>3,046</b>	<b>2,275</b>	<b>703</b>	<b>342</b>	<b>8,547</b>	<b>7,236</b>	<b>15,783</b>	<b>13'18</b>	<b>10'10</b>	<b>0'06</b>	<b>13'19</b>	<b>2'59</b>	<b>39'11</b>	
<b>За 1900 г. — Année 1900</b>																				
Въ градоветъ — Dans les villes . . . . .	546	669	329	239	—	1	629	400	—	—	1,504	1,309	2,813	16'30	7'62	0'01	13,80	—	37'75	
Въ селата — Dans les villages . . . . .	1,631	2,125	1,587	1,065	7	9	1,466	1,124	—	—	4,741	4,323	9,064	12'69	8'84	0'05	8'64	—	30'23	
<b>Всичко въ Царството — Total dans le Royaume . . . . .</b>	<b>2,227</b>	<b>2,794</b>	<b>1,916</b>	<b>1,304</b>	<b>7</b>	<b>10</b>	<b>2,095</b>	<b>1,524</b>	<b>—</b>	<b>—</b>	<b>6,245</b>	<b>5,632</b>	<b>11,877</b>	<b>13'41</b>	<b>8'60</b>	<b>0'05</b>	<b>9'67</b>	<b>—</b>	<b>31'72</b>	

1) Тука влизатъ 221 мъже и 321 жени слѣпи несамо опредѣлени (слѣпи отъ старостъ, недомогатъ и пр.) — Y compris 221 hommes et 321 femmes aveugles incomplètement d'avis (avugés par âge, myopie, etc.).



45. Отсъстващи от местожителството си въ деня на прѣброяването.

45. Absents de leur résidence le jour de recensement.

а) По държави през 1905 и 1900 год. — Par pays en 1905 et 1900.

Държави — Pays	1905							1900						
	граждани citadins		селени villageois		изобщо en général			граждани citadins		селени villageois		изобщо en général		
	м.-н.	ж.-ф.	м.-н.	ж.-ф.	м.-н.	ж.-ф.	всичко total	м.-н.	ж.-ф.	м.-н.	ж.-ф.	м.-н.	ж.-ф.	всичко total
България — Bulgarie . . . . .	5,518	2,160	15,004	5,135	20,552	7,295	27,847	6,049	1,376	12,878	3,369	18,927	4,745	23,672
Ав.-Унгария — Austr.-Hongrie . . . . .	320	87	1,361	19	1,681	106	1,787	275	61	1,002	13	1,277	74	1,351
Германия — Allemagne . . . . .	277	30	32	2	309	32	341	133	16	13	—	151	16	167
Гърция — Grèce . . . . .	70	25	2	2	72	27	99	62	13	7	—	69	13	82
Ромъния — Roumanie . . . . .	631	113	1,935	45	2,616	158	2,774	663	87	2,166	26	2,834	113	2,947
Русия — Russie . . . . .	634	94	1,847	53	2,431	152	2,633	449	94	706	16	1,155	110	1,265
Сърбия — Serbie . . . . .	53	20	149	9	202	29	231	39	15	233	8	272	23	295
Турция — Turquie . . . . .	768	307	762	85	1,530	392	1,922	937	230	1,296	66	2,233	296	2,529
Франция — France . . . . .	212	57	20	4	232	61	293	234	43	12	1	246	44	290
Швейцария — Suisse . . . . .	148	61	27	1	175	62	237	145	36	20	—	165	36	201
Англия — Angleterre . . . . .	14	8	2	—	16	8	24							
Белгия — Belgique . . . . .	80	17	10	1	90	18	108							
Италия — Italie . . . . .	24	5	2	—	26	5	31							
Други европейски държави — Autres pays d'Europe . . . . .	12	3	—	—	12	3	15							
Азия — Asie . . . . .	21	—	8	—	29	—	29	242	26	34	—	276	26	302
Америка — Amérique . . . . .	335	18	1,491	1	1,826	19	1,845							
Египетъ (Африка) — Egypte (Afrique) . . . . .	93	3	7	1	100	4	104							
Другаждъ въ Африка — Ailleurs en Afrique . . . . .	11	—	1	—	12	—	12							
Непоказани — Pays inconnus . . . . .	721	185	2,108	500	2,829	685	3,514	629	104	1,034	134	1,663	238	1,901
<b>Всичко — Total . . . . .</b>	<b>10,022</b>	<b>3,193</b>	<b>24,768</b>	<b>5,863</b>	<b>34,790</b>	<b>9,056</b>	<b>43,846</b>	<b>9,867</b>	<b>2,101</b>	<b>19,401</b>	<b>3,633</b>	<b>29,268</b>	<b>5,734</b>	<b>35,002</b>

б) По народностъ през 1905 год. — Par nationalité en 1905.

Народностъ на отсъства- ващитѣ Nationalité des absents	Брой на отсъстващитѣ Nombre des individus absents									На 100 отъ всички отсъстващи Proportion pour % de tous les absents			На 100 жители отъ всѣка народностъ се падатъ отсъ- стващи Proport. des absents pour 100 habitants de chaque nationalité		
	отъ градоветѣ des villes			отъ селата des villages			изобщо en général			Proportion pour % de tous les absents			Proport. des absents pour 100 habitants de chaque nationalité		
	м.-н.	ж.-ф.	всич. total	м.-н.	ж.-ф.	всич. total	м.-н.	ж.-ф.	всич. total	м.-н.	ж.-ф.	всич. total	м.-н.	ж.-ф.	всич. total
Българи — Bulgares . . . . .	8,042	2,434	10,476	21,643	5,048	26,691	29,685	7,482	37,167	85'33	82'62	84'77	1'83	0'48	1'17
Албанци — Albanais . . . . .	7	—	7	19	—	19	26	—	26	0'07	—	0'06	2'14	—	1'90
Арменци — Arméniens . . . . .	184	80	264	45	32	77	229	112	341	0'66	1'24	0'78	2'86	1'81	2'41
Гагаузи — Gagaouz . . . . .	8	4	12	3	8	11	11	12	23	0'03	0'13	0'05	0'22	0'23	0'23
Гърци — Grecs . . . . .	607	191	798	164	39	203	771	230	1,001	2'22	2'54	2'28	2'33	0'74	1'58
Евреи — Juifs . . . . .	483	214	697	46	29	75	529	243	772	1'52	2'63	1'76	2'82	1'29	2'05
Италиянци — Italiens . . . . .	16	6	22	5	1	6	21	7	28	0'06	0'08	0'06	4'76	2'02	3'55
Маджари — Hongrois . . . . .	10	13	23	4	6	10	14	19	33	0'04	0'21	0'08	3'26	3'04	3'13
Нѣмци — Allemands . . . . .	55	27	82	14	8	22	69	35	104	0'20	0'39	0'24	3'81	1'71	2'69
Ромъни — Roumains . . . . .	66	28	94	196	70	266	262	98	360	0'75	1'08	0'82	0'69	0'26	0'48
Руси — Russes . . . . .	16	12	28	41	11	52	57	23	80	0'16	0'25	0'18	3'25	1'55	2'47
Сърби — Serbes . . . . .	13	3	16	17	1	18	30	4	34	0'09	0'05	0'06	1'97	0'36	1'29
Татари — Tartares . . . . .	21	3	24	66	21	87	87	24	111	0'25	0'27	0'25	0'94	0'28	0'62
Турци — Turcs . . . . .	390	111	501	2,122	431	2,553	2,512	542	3,054	7'22	5'98	6'96	1'01	0'23	0'63
Цигани — Tziganes . . . . .	39	23	62	337	144	481	370	167	537	1'08	1'84	1'24	0'74	0'35	0'55
Чехи — Tchèques . . . . .	29	10	39	6	6	12	35	16	51	0'10	0'18	0'12	5'06	2'04	3'45
Други и непоказани — Autres et inconnus . . . . .	36	24	70	40	8	48	76	42	118	0'22	0'46	0'27	0'48	0'28	0'39
<b>Всичко — Total . . . . .</b>	<b>10,022</b>	<b>3,193</b>	<b>13,215</b>	<b>24,768</b>	<b>5,863</b>	<b>30,631</b>	<b>34,790</b>	<b>9,056</b>	<b>43,846</b>	<b>100'00</b>	<b>100'00</b>	<b>100'00</b>	<b>1'69</b>	<b>0'46</b>	<b>1'09</b>

## Отсъстващи отъ мѣстожителството си въ деня на прѣброяването.

Absents de leur résidence le jour de recensement.

в) Отсъстващи по окръзи презъ 1905 год. — Absents par départements en 1905.

Окръзи — Départements	Брой на отсъстващиятъ Nombre des individus absents							На 100 жители се падатъ отсъстващи Proportion des absents pour 100 habitants						
	отъ градоветъ des villes		отъ селата des villages		изобщо en général			отъ градоветъ des villes		отъ селата des villages		изобщо en général		
	въ България en Bulgarie	въ чужбина à l'étranger	въ България en Bulgarie	въ чужбина à l'étranger	въ България en Bulgarie	въ чужбина à l'étranger	всичко total	въ България en Bulgarie	въ чужбина à l'étranger	въ България en Bulgarie	въ чужбина à l'étranger	въ България en Bulgarie	въ чужбина à l'étranger	всичко total
Бургазъ — Bourgas . . . . .	967	563	1,200	214	2,167	777	2,944	1'09	0'64	0'49	0'09	0'65	0'23	0'88
Варна — Varna . . . . .	918	536	1,396	236	2,314	772	3,086	1'33	0'78	0'59	0'10	0'76	0'25	1'01
Видинъ — Vidin . . . . .	247	141	901	174	1,148	315	1,463	0'74	0'42	0'49	0'10	0'53	0'15	0'68
Вратца — Vratza . . . . .	263	94	1,563	183	1,826	277	2,103	0'87	0'31	0'61	0'07	0'64	0'10	0'74
Кюстендилъ — Kustendil . . . . .	283	84	1,869	287	2,152	371	2,523	1'01	0'30	1'01	0'15	1'01	0'17	1'18
Пловдивъ — Plovdiv . . . . .	880	709	1,150	625	2,030	1,334	3,364	0'77	0'62	0'37	0'21	0'48	0'32	0'80
Плѣвенъ — Pléven . . . . .	476	166	1,687	649	2,163	815	2,978	1'00	0'35	0'58	0'22	0'64	0'24	0'88
Русе — Roussé . . . . .	518	700	1,804	1,164	2,322	1,864	4,186	0'70	0'94	0'39	0'38	0'61	0'49	1'10
София — Sophia . . . . .	1,037	1,096	3,005	791	4,042	1,887	5,929	0'85	0'89	0'97	0'25	0'93	0'44	1'37
Стара-Загора — Stara-Zagora . . . . .	683	270	1,993	467	2,676	737	3,413	0'96	0'38	0'57	0'13	0'64	0'17	0'81
Търново — Tirnovo . . . . .	806	836	1,984	4,756	2,790	5,592	8,382	1'21	1'27	0'56	1'33	0'66	1'32	1'98
Шуменъ — Choumen . . . . .	630	312	1,587	946	2,217	1,258	3,475	1'41	0'70	0'72	0'43	0'83	0'47	1'30
Всичко за Царството — Total pour le Royaume . . . . .	7,708	5,507	20,139	10,492	27,847	15,999	43,846	0'98	0'70	0'62	0'32	0'69	0'40	1'09
За 1900 г. — Année 1900 . . . . .	7,425	4,543	16,247	6,787	23,672	11,330	35,002	1'00	0'61	0'54	0'23	0'63	0'30	0'93

## IV. Движение на населението — Mouvement de la population.

### 1. Женитби, раждания, умирация и естествено нарастване на населението отъ 1881 до 1908 г.

1. Mariages, naissances, décès et accroissement naturel de la population de 1881 à 1908.

a) Въ абсолютни числа — En chiffres absolus.

Години Années	Женитби Mariages	Раждания — Naissances						Умиряния Décès			Естествено нарастване <sup>2)</sup> Accroissement naturel <sup>2)</sup>		
		живородени nés vivants			мъртвородени mort-nés			Décès			Accroissement naturel <sup>2)</sup>		
		момчета garçons	момич. filles	всичко <sup>1)</sup> total	момчета garçons	момич. filles	всичко <sup>1)</sup> total	мъжки mascul.	женски féminins	всичко total	мъже hommes	жени femmes	всичко total
1881*	20,267	35,773	31,810	1)67,591	223	196	1) 429	17,882	15,407	33,291	17,894	16,406	34,300
1882*	19,795	39,430	35,182	74,612	186	144	330	20,570	18,614	39,184	18,860	16,568	35,428
1883*	20,345	41,576	37,691	1)79,278	194	132	1) 357	21,867	19,162	41,030	19,714	18,534	38,248
1884*	18,271	42,076	38,165	1)80,257	152	124	1) 303	19,105	16,985	36,090	22,979	21,188	44,167
1885*	13,940	41,899	37,437	1)79,344	80	76	1) 162	17,966	15,944	33,910	23,937	21,497	45,434
1886*	19,596	36,847	32,841	1)69,714	85	67	1) 158	21,769	19,433	41,202	15,092	13,420	28,512
1887*	20,089	43,722	39,389	1)83,179	73	61	1) 144	20,774	18,766	39,540	22,984	20,655	43,639
1888	26,222	62,291	56,476	1)118,821	179	146	1) 355	29,881	27,752	57,633	32,441	28,752	61,193
1889	25,403	61,083	55,799	1)116,918	190	154	1) 354	30,969	28,278	59,247	30,133	27,533	57,671
1890	29,423	58,957	53,751	1)112,772	185	168	1) 365	35,706	32,513	68,219	23,284	21,269	44,553
1891	29,658	66,202	60,671	1)126,924	177	165	1) 368	45,474	41,711	87,185	20,755	18,984	39,739
1892	27,553	61,277	56,578	1)117,853	160	127	1) 321	53,097	50,174	103,871	7,595	6,417	14,012
1893	21,967	59,737	51,439	1)116,319	357	255	612	48,266	44,175	92,441	12,065	11,813	23,878
1894	26,640	66,529	60,987	127,516	404	286	690	48,242	43,795	92,037	18,287	17,192	35,479
1895	31,230	71,886	66,452	133,338	457	310	767	46,833	43,377	90,210	25,053	23,075	48,128
1896	29,199	74,560	68,686	143,255	423	332	755	43,967	40,109	84,076	30,602	28,577	59,179
1897	29,227	77,751	71,883	149,631	491	367	858	46,471	43,663	90,134	31,280	28,217	59,497
1898	28,232	73,103	67,943	141,046	499	391	890	42,769	39,956	82,725	30,334	27,987	58,321
1899	32,077	76,844	71,328	148,172	508	326	834	46,498	43,826	90,324	30,346	27,502	57,848
1900	30,661	81,365	75,657	156,962	474	358	832	42,929	40,738	83,667	38,376	34,919	73,295
1901	32,819	73,151	68,222	141,373	504	353	1) 859	45,019	42,220	87,239	28,132	26,002	54,134
1902	36,041	76,596	72,123	148,719	459	390	1) 823	47,080	44,013	91,093	29,516	28,110	57,626
1903	36,684	82,246	76,918	159,164	511	373	1) 887	45,853	42,461	88,314	36,393	34,457	70,850
1904	44,618	86,398	80,865	167,263	522	378	1) 912	43,301	40,430	83,731	43,097	40,435	83,532
1905	43,241	90,195	83,994	174,189	598	424	1,022	44,837	42,467	87,304	45,358	41,527	86,885
1906	38,766	92,521	86,468	178,989	656	437	1) 1,095	46,417	44,453	90,870	46,104	42,015	88,119
1907	40,851	92,945	87,115	180,060	619	471	1) 1,093	47,406	44,787	92,193	45,539	42,328	87,867
1908**	37,049	87,231	82,107	169,338	544	393	937	52,347	49,456	101,803	34,884	32,651	67,535

#### Срѣдно годишно по периоди — Moyennes annuelles par périodes.

1881—1885*	18,524	40,151	36,057	76,216	167	134	1) 314	19,478	17,222	36,701	20,677	18,839	39,516
1886—1887*	19,843	40,285	36,115	76,447	79	64	1) 151	21,271	19,100	40,371	19,039	17,037	36,076
1888—1890	27,016	60,777	55,842	116,172	185	156	1) 358	32,185	29,515	61,700	28,620	25,852	54,472
1891—1895	27,410	65,126	60,025	125,396	311	229	1) 551	48,502	44,647	93,149	16,751	15,496	32,247
1896—1900	29,879	76,714	71,099	147,813	479	355	834	44,527	41,678	86,185	32,188	29,440	61,628
1901—1905	38,681	81,717	76,424	158,141	519	378	1) 901	45,218	42,318	87,536	36,499	34,106	70,605

\* Свѣдѣния за годинитѣ 1881 до 1887 се отнасятъ само до Северна България. — Les renseignements pour les années 1881—1887 ne se rapportent qu'à la Bulgarie du Nord.

<sup>1)</sup> Тукъ сж взети и дѣцата съ непоказанъ полъ. — Y compris les enfants de sexe inconnu.

<sup>2)</sup> При изчисляването на естественото нарастване дѣцата съ непоказанъ полъ се разпредѣляха пропорционално между двата пола. — En calculant l'accroissement naturel, on a réparti les enfants de sexe inconnu proportionnellement à chaque sexe.

\*\* Цифритѣ за 1908 год. сж прѣдварителни. — Les chiffres pour l'année 1908 sont préliminaires.

## Женитби, раждания, умирация и естествено нарастване на населението от 1881 до 1908 г.

Mariages, naissances, décès et accroissement naturel de la population de 1881 à 1908.

6) На 1,000 от цялото население — Proportion pour 1,000 de la population totale.

Година Années	Женитби Mariages	Раждания — Naissances						Умирация Décès			Естествено нарастване <sup>3)</sup> Accroissement naturel <sup>3)</sup>		
		Живородени Nés vivants			Мъртвородени Mort-nés			мъжки mascul.	женски féminins	всичко total	мъже hommes	жени femmes	всичко total
		момчета garçons	момич. filles	всичко <sup>1)</sup> total	момчета garçons	момич. filles	всичко <sup>1)</sup> total						
1881*	10'0	17'7	15'7	33'4	0'11	0'10	0'21	8'8	7'6	16'4	8'9	8'1	17'0
1882*	9'7	19'3	17'2	36'5	0'09	0'07	0'16	10'0	9'0	19'0	9'3	8'2	17'5
1883*	9'8	20'1	18'2	38'3	0'10	0'07	0'17	10'5	9'2	19'7	9'6	9'0	18'6
1884*	8'7	20'1	18'2	38'3	0'08	0'07	0'14	9'1	8'0	17'1	11'0	10'2	21'2
1885*	6'6	19'7	17'6	37'3	0'04	0'04	0'08	8'5	7'5	16'0	11'2	10'1	21'3
1886*	9'1	17'1	15'3	32'4	0'04	0'03	0'07	10'1	9'0	19'1	7'1	6'3	13'3
1887*	9'2	20'1	18'1	38'2	0'04	0'03	0'07	9'5	8'6	18'1	10'6	9'5	20'1
1888	8'3	19'7	17'8	37'5	0'06	0'05	0'11	9'4	8'7	18'1	10'3	9'1	19'4
1889	7'9	19'1	17'4	36'5	0'06	0'05	0'11	9'6	8'8	18'4	9'5	8'7	18'1
1890	9'1	18'2	16'6	34'9	0'06	0'05	0'11	11'0	10'0	21'0	7'3	6'6	13'9
1891	9'1	20'3	18'6	38'9	0'06	0'05	0'11	13'9	12'7	26'6	6'4	5'9	12'3
1892	8'4	18'6	17'2	35'8	0'05	0'04	0'09	16'2	15'2	31'4	2'4	2'0	4'4
1893	6'6	17'9	16'6	34'9	0'11	0'08	0'18	14'4	13'2	27'6	3'7	3'6	7'3
1894	7'9	19'6	18'0	37'6	0'12	0'08	0'20	14'2	12'9	27'1	5'4	5'1	10'5
1895	9'1	20'9	19'3	40'2	0'13	0'09	0'22	13'6	12'6	26'2	7'3	6'7	14'0
1896	8'4	21'3	19'7	41'0	0'12	0'10	0'22	12'6	11'5	24'1	8'8	8'2	16'9
1897	8'2	21'9	20'3	42'2	0'14	0'10	0'24	13'1	12'3	25'4	8'8	8'0	16'8
1898	7'8	20'3	18'9	39'2	0'14	0'11	0'25	11'9	11'1	23'0	8'4	7'8	16'2
1899	8'8	21'0	19'5	40'5	0'14	0'09	0'23	12'7	12'0	24'7	8'3	7'5	15'8
1900	8'3	21'9	20'4	42'3	0'13	0'10	0'22	11'6	11'0	22'6	10'3	9'4	19'7
1901	8'7	19'4	18'1	37'5	0'13	0'09	0'22	11'9	11'2	23'1	7'5	6'9	14'4
1902	9'4	20'0	18'8	38'8	0'12	0'09	0'21	12'3	11'5	23'8	7'7	7'3	15'0
1903	9'4	21'2	19'8	41'0	0'13	0'10	0'23	11'8	10'9	22'7	9'4	8'9	18'3
1904	11'3	21'9	20'5	42'4	0'13	0'10	0'23	11'0	10'2	21'2	10'9	10'3	21'2
1905	10'8	22'5	21'0	43'5	0'15	0'11	0'26	11'2	10'6	21'8	11'3	10'4	21'7
1906	9'5	22'8	21'2	44'0	0'16	0'11	0'27	11'4	10'9	22'3	11'4	10'3	21'7
1907	9'9	22'5	21'1	43'6	0'15	0'11	0'26	11'5	10'8	22'3	11'0	10'3	21'3
1908**	8'8	20'8	19'6	40'4	0'13	0'09	0'22	12'5	11'8	24'3	8'3	7'8	16'1

## Срѣдно годишно по периоди — Moyennes annuelles par périodes.

1881—1885*	8'9	19'4	17'4	36'8	0'08	0'07	0'15	9'4	8'2	17'6	10'0	9'2	19'2
1886—1890*	9'2	18'6	16'7	35'3	0'04	0'03	0'07	9'8	8'8	18'6	8'8	7'9	16'7
1891—1895	8'4	19'0	17'3	36'3	0'06	0'05	0'11	10'0	9'2	19'2	9'0	8'1	17'1
1896—1900	8'2	19'5	17'9	37'6	0'10	0'07	0'17	14'5	13'3	27'8	5'1	4'7	9'8
1901—1905	8'3	21'3	19'7	41'0	0'13	0'10	0'23	12'4	11'5	23'9	8'9	8'2	17'1
1906—1908	10'0	21'0	19'7	40'7	0'13	0'10	0'23	11'6	10'9	22'5	9'4	8'8	18'2

\* Свѣдѣния за годините 1881 до 1887 се отнасят само до Северна България.  
Les renseignements pour les années 1881—1887 ne se rapportent qu'à la Bulgarie du Nord.

\*\* Цифрите за 1908 год. сж предварителни. — Les chiffres pour l'année 1908 sont préliminaires.

2. Женитби отъ 1881 до 1908 г., по мѣсеци. — Mariages de 1881 à 1908, par mois.

Въ абсолютни числа — En chiffres absolus.

Година Années	Брой на женитбите прѣзь мѣсецатѣ — Nombre des mariages pendant les mois													Всѣко жѣнитби прѣзь година Total des mariages pendant l'année
	Януарий Janvier	Февруарий Février	Мартъ Mars	Априль Avril	Май Mai	Юний Juin	Юлий Juillet	Августъ Août	Септември Septembre	Октомври Octobre	Ноември Novembre	Декември Décembre	Непо- казанъ мѣсець Mois inconnu	
1881*	5,325	3,349	464	988	1,483	893	663	611	616	873	1,799	3,189	44	20,267
1882*	6,974	889	485	1,147	1,350	694	606	589	661	1,133	1,976	3,291	—	19,795
1883*	5,415	3,264	354	634	1,270	697	582	505	581	1,121	1,933	3,938	1	20,345
1884*	5,276	2,051	343	833	1,228	694	603	497	550	814	1,929	3,423	—	18,271
1885*	6,619	402	503	1,090	1,327	576	560	431	498	543	604	786	1	13,940
1886*	3,272	2,633	248	969	1,776	815	653	491	681	1,100	3,135	3,821	2	19,596
1887*	6,125	1,944	304	870	1,268	521	536	515	548	941	2,412	4,103	2	20,089
1888	5,769	4,710	543	583	1,796	1,024	772	651	825	1,415	3,025	5,098	11	26,222
1889	7,395	3,060	337	1,145	1,635	890	857	587	662	1,251	2,676	4,855	3	25,403
1890	7,693	1,715	415	1,808	2,202	912	1,123	799	1,053	2,002	4,313	5,334	54	29,423
1891	6,178	5,034	467	721	1,845	1,142	849	608	873	1,530	3,673	6,699	39	29,658
1892	8,444	3,608	433	1,392	2,229	953	856	675	824	1,186	2,802	4,068	78	27,553
1893	7,530	897	299	1,562	1,982	1,038	982	567	685	1,172	2,024	2,534	695	21,967
1894	4,156	5,215	304	933	1,991	988	887	629	890	1,903	3,718	5,026	—	26,640
1895	8,501	2,465	323	1,693	2,183	988	917	521	854	1,655	3,926	7,199	—	31,230
1896	9,745	414	594	1,705	2,195	1,127	941	527	859	1,465	3,502	6,125	—	29,199
1897	6,821	5,548	493	1,350	2,382	1,375	988	618	884	1,294	3,701	3,773	—	29,227
1898	6,046	3,198	417	1,276	2,155	965	988	656	961	1,600	4,817	5,153	—	28,232
1899	7,061	5,080	407	838	2,354	1,078	977	758	1,165	2,276	4,608	5,475	—	32,077
1900	7,376	4,439	305	1,380	2,096	1,014	1,008	524	697	1,558	3,752	6,512	—	30,661
1901	8,570	2,478	333	1,945	2,447	1,130	1,175	685	1,091	1,675	4,173	7,117	—	32,819
1902	7,893	5,909	439	1,282	2,159	1,403	953	627	1,087	1,861	4,515	7,913	—	36,041
1903	9,104	5,024	655	1,718	2,382	1,456	975	712	972	1,413	4,976	7,297	—	36,684
1904	12,869	3,305	634	2,537	3,123	1,360	1,329	947	1,349	3,126	5,767	8,272	—	44,618
1905	9,907	6,773	474	1,080	3,076	1,510	1,168	771	1,259	2,633	5,496	9,094	—	43,241
1906	11,449	3,134	465	2,239	2,494	1,196	1,172	613	913	1,972	4,688	8,431	—	38,766
1907	8,765	8,157	524	942	2,799	1,605	1,351	825	1,504	2,288	4,552	7,539	—	40,851
1908**	7,448	5,839	394	1,169	2,093	1,345	1,150	952	1,127	1,947	7,120	6,385	—	37,049
Срѣдно годишно по периоди — Moyennes annuelles par périodes.														
1881—1885*	5,921	1,991	429	954	1,331	710	602	526	581	897	1,648	2,925	9	18,524
1886—1887*	4,699	2,289	276	920	1,522	668	594	503	614	1,021	2,773	3,992	2	19,843
1888—1890	6,952	3,161	443	1,178	1,878	942	918	679	847	1,556	3,338	5,096	23	27,016
1891—1895	6,962	3,444	367	1,260	2,046	1,022	893	600	825	1,489	3,229	5,105	163	27,410
1896—1900	7,410	3,736	443	1,310	2,236	1,112	980	617	913	1,639	4,076	5,407	—	29,879
1901—1905	9,669	4,698	507	1,712	2,637	1,372	1,120	748	1,152	2,142	4,985	7,939	—	33,681
Н а с т о — P o u r c e n t.														
1881—1885*	32'0	10'7	2'3	5'2	7'2	3'8	3'2	2'8	3'1	4'8	9'1	15'8	0'0	100'0
1886—1887*	23'7	11'5	1'4	4'6	7'7	3'4	3'0	2'5	3'1	5'1	14'0	20'0	0'0	100'0
1888—1890	25'7	11'7	1'6	4'4	7'0	3'5	3'4	2'5	3'1	5'7	12'4	18'9	0'1	100'0
1891—1895	25'4	12'7	1'3	4'6	7'4	3'7	3'3	2'2	3'0	5'4	11'8	18'6	0'6	100'0
1896—1900	24'8	12'5	1'5	4'4	7'5	3'7	3'3	2'1	3'0	5'5	13'6	18'1	—	100'0
1901—1905	25'0	12'2	1'3	4'4	6'8	3'6	2'9	1'9	3'0	5'5	12'9	20'5	—	100'0
1906	29'5	8'1	1'2	5'8	6'4	3'1	3'0	1'6	2'4	5'1	12'1	21'7	—	100'0
1907	21'5	20'0	1'3	2'3	6'8	3'9	3'3	2'0	3'7	5'6	11'1	18'5	—	100'0
1908**	20'1	15'9	1'1	3'2	5'7	3'6	3'2	2'6	3'0	5'2	19'2	17'2	—	100'0

\* Гледай заблѣжката на прѣдидещата страница. — Voir la note à la page précédente.

\*\* Цифритѣ за 1908 год. сѫ прѣдварителни. — Les chiffres pour l'année 1908 sont préliminaires.

3. Женитби по отношение на бракоспособното население (неоженени, разведени и вдовци) отъ 15 год. нагоръ, по периоди.

3. Mariages par rapport au nombre des personnes variables (célibataires, divorcés et veufs) au-dessus de 15 ans, par périodes,

Периоди — Périodes	Бракоспособно население <sup>1)</sup> Personnes variables			Срѣденъ годишенъ брой на женитбитъ Nombre moyen annuel des mariages	На 1000 отъ бракоспособното население се вжидвали срѣдно въ бракъ Nombre moyen des mariés pour 1000 personnes variables		
	мъже hommes	жени femmes	всичко total		мъже hommes	жени femmes	всичко total
<i>а) Население отъ 15 год. нагоръ, живущо въ градоветъ и селата — Habitants au-dessus de 15 ans, des villes et des villages.</i>							
1891—1894 . . . . .	251,081	218,145	469,226	26,455	105.4	121.3	122.8
1899—1902 . . . . .	394,361	340,861	735,222	32,900	83.4	96.5	89.5
1904—1907 . . . . .	420,691	330,602	781,293	41,870	99.5	116.1	107.2
<i>б) Население отъ 15 до 60 год. възраст, живущо въ градоветъ и селата — Habitants de 15 à 60 ans, des villes et des villages.</i>							
1899—1902 . . . . .	357,036	268,851	625,887	32,900	87.7	122.4	105.1
1904—1907 . . . . .	377,849	284,832	662,711	41,870	110.8	147.0	123.3
<i>в) Население отъ 15 до 60 год. възраст, живущо само въ градоветъ — Habitants de 15 à 60 ans, des villes seulement.</i>							
1899—1902 . . . . .	100,984	70,339	171,323	5,418	53.7	77.0	63.2
1904—1907 . . . . .	110,631	77,520	188,201	7,153	64.6	92.3	76.0
<i>г) Население отъ 15 до 60 год. възраст, живущо само въ селата — Habitants de 15 à 60 ans, des villages seulement.</i>							
1899—1902 . . . . .	256,082	198,512	454,594	27,482	107.3	138.4	120.9
1904—1907 . . . . .	257,168	207,342	474,510	34,717	129.9	167.4	146.3

<sup>1)</sup> Тукъ е показанъ броятъ на неожененитъ, вдовцитъ и разведенитъ споредъ прѣброяванята на населението на 31 декемврий 1892, 1900 и 1905 год. — дати, които се падатъ точно къмъ срѣдата на съответнитъ периоди. — Le nombre des célibataires, veufs et divorcés est indiqué d'après les recensements de la population au 31 décembre 1892, 1900 et 1905 — dates qui se trouvent vers le milieu des périodes respectives.

4. Женитби по окръзи въ градоветъ и селата — Mariages par départements dans les villes et les villages.

Абсолютни числа — Chiffres absolus.

Окръзи Département:	1905			1906			1907			1908		
	въ град. dans les villes	въ селата dans les villages	всичко total	въ град. dans les villes	въ селата dans les villages	всичко total	въ град. dans les villes	въ селата dans les villages	всичко total	въ град. dans les villes	въ селата dans les villages	всичко total
Бургазъ — Bourgas . .	889	2,916	3,805	769	2,353	3,127	760	2,442	3,202	703	2,554	3,257
Варна — Varna . . .	657	2,232	2,889	648	1,917	2,565	636	2,204	2,840	653	1,976	2,629
Видинъ — Vidin . . .	261	1,909	2,170	314	1,957	2,251	327	1,974	2,301	299	1,814	2,113
Вратца — Vratza . . .	260	2,490	2,750	245	2,618	2,863	260	2,923	3,183	243	2,287	2,530
Кюстендилъ — Kustendil	270	2,142	2,412	226	1,962	2,188	256	2,110	2,366	232	1,703	1,935
Пловдивъ — Plovdiv . .	957	3,557	4,514	1,002	3,418	4,420	957	3,457	4,414	813	2,754	3,567
Плѣвенъ — Pléven . . .	432	3,154	3,586	393	2,696	3,089	452	2,975	3,427	443	2,636	3,079
Русе — Roussé . . . .	710	3,175	3,885	734	2,875	3,609	703	2,843	3,546	768	2,959	3,727
София — Sophia . . . .	970	3,299	4,269	998	3,050	4,048	943	3,418	4,361	1,021	2,725	3,746
Ст.-Загора — St.-Zagora	671	4,405	5,076	634	3,343	3,977	642	3,536	4,178	579	3,518	4,097
Търново — Tirnovo . . .	571	4,143	4,714	422	3,523	4,001	563	3,490	4,053	562	3,032	3,624
Шуменъ — Choumen . . .	475	2,696	3,171	475	2,193	2,668	529	2,377	2,906	494	2,245	2,739
Всичко — Total . . . .	7,123	36,118	43,241	6,910	31,856	38,766	7,034	33,757	40,791	6,813	30,236	37,049

5. Женитби по окръзи и по периоди, въ градоветъ и селата.

5. Mariages par départements et par périodes, dans les villes et les villages.

Срѣдни и относителни числа — Chiffres moyens et relatifs.

Окръзи Départements	Срѣденъ годишенъ брой на сключенитъ бракове прѣзъ Moyenne annuelle des mariages contractés pendant						На 1,000 жители се падатъ женитби Proportion pour 1,000 habitants					
	1899—1902			1904—1907			1899—1902			1904—1907		
	въ град. dans les villes	въ сел. dans les villages	всичко total	въ град. dans les villes	въ сел. dans les villages	всичко total	въ град. dans les villes	въ сел. dans les villages	всичко total	въ град. dans les villes	въ сел. dans les villages	всичко total
Бургазъ — Bourgas . .	628	2,100	2,728	833	2,708	3,541	7.4	9.2	8.7	9.4	10.9	10.5
Варна — Varna . . . .	502	1,740	2,242	656	2,214	2,870	8.4	7.7	7.8	9.5	9.4	9.4
Видинъ — Vidin . . . .	264	1,653	1,917	295	1,961	2,256	8.2	10.0	9.7	8.8	10.7	10.5
Вратца — Vratza . . . .	204	2,280	2,484	263	2,763	3,026	7.4	9.9	9.7	8.7	10.8	10.6
Кюстендилъ — Kustendil	202	1,663	1,865	248	2,048	2,296	8.0	9.7	9.5	8.9	11.0	10.7
Пловдивъ — Plovdiv . .	721	2,620	3,341	973	3,493	4,466	6.5	9.3	8.5	8.5	11.5	10.7
Плѣвенъ — Pléven . . .	355	2,410	2,765	430	2,960	3,390	8.0	9.3	9.1	9.0	10.2	10.0
Русе — Roussé . . . . .	591	2,398	2,989	752	3,095	3,847	8.1	8.3	8.3	10.1	10.2	10.2
София — Sophia . . . . .	684	2,768	3,452	974	3,230	4,204	6.5	9.8	8.9	7.3	10.4	9.7
Ст.-Загора — St.-Zagora	443	3,105	3,548	673	3,934	4,607	6.5	9.5	9.0	9.5	11.4	11.0
Търново — Tirnovo . . .	458	2,933	3,391	552	3,794	4,346	6.8	8.9	8.5	8.3	10.6	10.3
Шуменъ — Choumen . . .	363	1,782	2,145	501	2,467	2,968	8.3	8.5	8.5	11.2	11.2	11.2
Всичко — Total . . . . .	5,418	27,482	32,900	7,153	34,717	41,870	7.3	9.2	8.8	9.1	10.7	10.4

## 6. Женитби по вѣроизповѣдания отъ 1881 до 1908 год. — Mariages par religions de 1881 à 1908.

Години — Années	Брой на женитбитъ по вѣроизповѣдания Nombre des mariages d'après la religion						Всичко Total
	право- славни grecs- orthodoxes	моха- медани mahom- métans	израелтяни israélites	армено- григорияни arméno- grégoriens	католици catholiques	про- тестанти protestants	
	1881*	14,547	5,567	120	28	5	
1882*	14,483	5,133	138	26	15	—	19,795
1883*	16,011	4,175	109	44	4	2	20,345
1884*	14,060	4,017	129	38	23	4	18,271
1885*	10,441	3,309	107	27	50	6	13,940
1886*	15,954	3,431	118	29	61	3	19,596
1887*	16,441	3,385	134	33	96	—	20,089
1888 .	21,072	4,764	171	53	120	12	26,222
1889 .	20,321	4,688	189	56	140	9	25,403
1890 .	23,739	5,173	236	72	195	8	29,423
1891 .	24,163	4,952	260	71	202	10	29,658
1892 .	22,298	4,798	188	60	202	7	27,553
1893 .	17,896	3,648	191	44	178	10	21,967
1894 .	22,375	3,788	227	53	186	11	26,640
1895 .	26,780	3,895	242	42	249	22	31,230
1896 .	24,443	4,216	210	52	258	20	29,199
1897 .	23,996	4,649	245	96	220	21	29,227
1898 .	22,877	4,756	248	83	235	33	28,232
1899 .	26,615	4,837	230	68	247	30	32,077
1900 .	26,211	3,925	218	73	209	25	30,661
1901 .	27,992	4,293	204	74	227	29	32,819
1902 .	30,693	4,759	221	93	241	34	36,041
1903 .	30,413	5,577	230	118	315	31	36,634
1904 .	38,040	5,877	250	120	276	55	44,618
1905 .	37,290	5,281	261	105	268	36	43,241
1906 .	33,203	4,861	303	94	259	46	38,766
1907 .	35,035	5,150	278	100	244	44	40,851
1908**	31,575	4,806	302	32	245	39	37,049
Срѣдно годишно по периоди — Moyennes annuelles par périodes.							
1881—1885*	13,909	4,440	121	33	19	2	18,524
1886—1887*	16,198	3,408	126	31	79	1	19,843
1888—1890 .	21,711	4,875	198	60	162	10	27,016
1891—1895 .	22,702	4,216	222	54	204	12	27,410
1896—1900 .	24,828	4,487	230	74	234	26	29,879
1901—1905 .	32,825	5,158	233	102	266	37	38,681

\* Гледай забѣлжката на стр. 120. — Voir la note à la page 120.

\*\* Цифритъ за 1908 год. сж предварителни. — Les chiffres pour l'année 1908 sont préliminaires.

7. Женитби по вѣроизповѣдания въ съотношение съ броя на жителитѣ отъ всѣна вѣроизповѣдна група, по периоди.

7. Mariages suivant la religion et par rapport au nombre des habitants de chaque groupe de religion, par périodes.

Вѣроизповѣдание — Religions	Полъ — Sexe	Брой на жителитѣ къмъ 31 декемврий Nombre des habitants vers le 31 décembre			Срѣденъ годишенъ брой на встъпващитѣ въ бракъ лица прѣзъ периода Moyenne annuelle des personnes entrées en mari- ages pendant la période			На 1000 жители отъ всѣко вѣроизповѣдание сж встъпвали ежегодно въ бракъ прѣзъ периода Nombre des personnes entrées en mariages pour 1000 habitants de chaque culte, pendant la période		
		1892	1900	1905	1891—1894	1899—1902	1904—1907	1891—1894	1899—1902	1904—1907
		Източно-православни — Grecs-orthodoxes . . . . .	мъже—hommes	1,330,536	1,539,631	1,704,226	21,684	27,878	35,892	16'3.
	жени—femmes	1,276,968	1,480,787	1,641,876	21,684	27,878	35,892	17'0	18'8	21'9
	всичко—total .	2,607,504	3,020,418	3,346,102	43,368	55,756	71,784	16'6	18'5	21'5
Мохамедани — Mahométans . . . . .	мъже—hommes	329,657	328,645	309,304	4,296	4,466	5,293	13'0	13'6	17'1
	жени—femmes	313,601	314,655	294,563	4,296	4,466	5,293	13'7	14'2	18'0
	всичко—total	643,258	643,300	603,867	8,592	8,932	10,586	13'4	13'9	17'5
Израилтяни — Israélites . . . . .	мъже—hommes	14,038	16,607	18,753	217	218	273	15'3	13'1	14'6
	жени—femmes	14,269	17,056	18,903	217	218	273	15'2	12'8	14'4
	всичко—total .	28,307	33,663	37,656	434	436	546	15'3	13'0	14'5
Армено-григорияни — Arméno-grégoriens . . . . .	мъже—hommes	3,482	8,010	7,073	57	77	105	16'4	9'6	14'7
	жени—femmes	3,161	5,799	5,549	57	77	105	18'0	13'3	18'7
	всичко—total .	6,643	13,809	12,622	114	154	210	17'2	11'2	16'5
Католици — Catholiques . . . . .	мъже—hommes	11,637	14,312	14,821	192	231	262	16'5	16'1	17'7
	жени—femmes	10,980	14,257	14,863	192	231	262	17'5	16'2	17'7
	всичко—total .	22,617	28,569	29,684	384	462	524	17'0	16'2	17'7
Протестанти — Protestants . . . . .	мъже—hommes	1,276	2,362	2,915	9	30	45	7'1	12'3	15'4
	жени—femmes	1,108	2,162	2,729	9	30	45	8'1	13'4	16'5
	всичко—total .	2,384	4,524	5,644	18	60	90	7'6	12'8	15'9
А всичко — Total général . . . . .	мъже—hom.	1,690,626	1,909,567	2,057,092	26,455	32,900	41,870	15'6	17'2	20'4
	жени—femmes	1,620,087	1,834,716	1,978,483	26,455	32,900	41,870	16'3	17'9	21'2
	всичко—tot l	3,310,713	3,744,283	4,035,575	52,910	65,800	83,740	16'0	17'6	20'7



8. Женитби по възраст — Mariages par âge.

Възраст — Ages	Среден годишен брой на встъпилитъ въ бракъ лица прѣзъ Nombre moyen annuel des personnes entrées en mariages pendant															
	1881—1885*		1886—1887*		1888—1890		1891—1895		1896—1900		1901—1905		1906		1907	
	м.-h.	ж.-f.	м.-h.	ж.-f.	м.-h.	ж.-f.	м.-h.	ж.-f.	м.-h.	ж.-f.	м.-h.	ж.-f.	м.-h.	ж.-f.	м.-h.	ж.-f.
<b>а) За цѣлото население — Pour la population totale.</b>																
До 15 год. } Jusqu'à 15 ans } . . . . .	470	163	247	65	281	65	184	54	277	80	263	51	224	49	229	4
15—18 . . . . .	2,458	1,793	2,520	1,783	1,750	2,312	2,424	2,494	2,528	11,371	5,874	11,045	6,193	11,434	2,494	
18—20 . . . . .	2,150	2,622	2,654	6,395	3,749	9,297	2,793	7,999	2,202	8,746	5,228	11,371	5,874	11,045	6,193	11,434
20—25 . . . . .	8,015	7,421	9,449	8,715	12,505	10,880	13,410	12,604	16,824	14,681	21,220	20,171	20,681	20,209	21,317	21,169
25—30 . . . . .	4,351	1,408	4,305	1,925	5,497	1,741	5,424	1,885	5,555	1,879	6,586	2,125	6,569	2,500	7,403	2,941
30—40 . . . . .	2,113	1,065	1,955	932	3,022	1,498	3,239	1,791	2,933	1,584	3,412	1,544	3,505	1,459	3,622	1,532
40—50 . . . . .	794	420	748	350	1,227	625	1,420	811	1,284	811	1,157	742	1,116	714	1,217	820
50—60 . . . . .	239	109	216	90	383	149	518	225	573	285	548	290	558	277	596	322
60 години и нагорѣ } Au-dessus de 60 ans }	155	34	93	22	145	40	190	49	221	62	234	72	236	85	273	89
Непоказ. възраст } Age inconnu }	177	181	172	150	204	201	202	209	2	3	—	—	3	4	1	1
<b>Всичко — Total</b>	<b>18,524</b>	<b>18,524</b>	<b>19,843</b>	<b>19,843</b>	<b>27,016</b>	<b>27,016</b>	<b>27,410</b>	<b>27,410</b>	<b>29,879</b>	<b>29,879</b>	<b>38,681</b>	<b>38,681</b>	<b>38,766</b>	<b>38,766</b>	<b>40,851</b>	<b>40,851</b>
<b>б) За православното население — Pour la population gr.-orthodoxe.</b>																
До 15 год. } Jusqu'à 15 ans } . . . . .	310	23	152	10	119	8	69	8	71	7	64	2	71	1	90	3
15—18 . . . . .	1,353	1,103	1,430	1,003	1,003	1,003	1,003	1,003	705	705	1,180	1,180	1,424	1,424	1,495	1,495
18—20 . . . . .	1,769	4,986	2,287	5,332	3,185	7,788	2,308	6,738	1,525	7,289	4,350	9,437	5,033	9,135	5,354	9,436
20—25 . . . . .	6,518	6,216	8,219	7,531	10,613	9,296	11,774	11,165	14,945	13,327	18,752	18,559	18,242	18,655	18,733	19,518
25—30 . . . . .	3,127	1,025	3,322	1,027	4,237	1,332	4,418	1,438	4,588	1,496	5,637	1,785	5,683	2,139	6,450	2,536
30—40 . . . . .	1,375	726	1,394	728	2,241	1,180	2,533	1,435	2,307	1,237	2,783	1,214	2,881	1,145	2,997	1,222
40—50 . . . . .	500	279	526	235	898	454	1,056	593	953	504	839	536	864	516	929	608
50—60 . . . . .	134	47	119	35	233	78	323	131	362	153	347	154	348	156	405	172
60 години и нагорѣ } Au-dessus de 60 ans }	38	7	23	6	45	9	63	16	72	18	73	18	75	27	76	18
Непоказ. възраст } Age inconnu }	138	149	156	153	139	142	120	127	2	2	—	—	3	4	1	1
<b>Всичко — Total</b>	<b>16,909</b>	<b>16,909</b>	<b>16,198</b>	<b>16,198</b>	<b>21,711</b>	<b>21,711</b>	<b>22,702</b>	<b>22,702</b>	<b>24,828</b>	<b>24,828</b>	<b>32,885</b>	<b>32,885</b>	<b>33,203</b>	<b>33,203</b>	<b>35,035</b>	<b>35,035</b>
<b>в) За мохамеданското население — Pour la population mahométane.</b>																
До 15 год. } Jusqu'à 15 ans } . . . . .	149	139	87	52	152	56	104	44	177	72	185	48	141	48	128	40
15—18 . . . . .	1,065	649	1,037	1,037	1,037	1,037	1,037	1,037	972	972	1,051	1,051	931	931	915	915
18—20 . . . . .	337	1,137	348	1,002	524	1,397	441	1,152	622	1,315	818	1,776	768	1,761	753	1,824
20—25 . . . . .	1,450	1,123	1,158	1,062	1,772	1,424	1,475	1,241	1,679	1,111	2,255	1,329	2,216	1,191	2,387	1,356
25—30 . . . . .	1,204	368	910	270	1,138	358	875	344	804	330	760	282	675	292	769	324
30—40 . . . . .	701	332	517	190	700	231	604	328	553	316	510	299	485	285	493	274
40—50 . . . . .	183	130	210	107	295	158	333	204	299	203	254	191	225	181	253	199
50—60 . . . . .	133	62	93	53	140	67	186	92	199	124	189	129	193	114	174	144
60 години и нагорѣ } Au-dessus de 60 ans }	116	27	72	15	95	30	119	31	144	43	157	53	157	57	193	69
Непоказ. възраст } Age inconnu }	34	27	15	7	56	52	79	79	—	1	—	—	—	—	—	—
<b>Всичко — Total</b>	<b>4,440</b>	<b>4,440</b>	<b>3,408</b>	<b>3,408</b>	<b>4,875</b>	<b>4,875</b>	<b>4,216</b>	<b>4,216</b>	<b>4,487</b>	<b>4,487</b>	<b>5,158</b>	<b>5,158</b>	<b>4,861</b>	<b>4,861</b>	<b>5,150</b>	<b>5,150</b>
<b>г) За населението отъ останалитъ вѣроизповѣдания. — Pour la population d'autres religions.</b>																
До 15 год. } Jusqu'à 15 ans } . . . . .	11	4	8	1	10	1	11	2	9	1	17	1	12	—	11	2
15—18 . . . . .	40	41	41	53	53	53	53	59	73	73	81	81	6	6	83	83
18—20 . . . . .	14	45	19	61	40	112	44	129	45	142	60	158	70	149	86	144
20—25 . . . . .	47	58	72	92	120	163	161	200	200	243	203	283	223	362	197	300
25—30 . . . . .	50	15	74	23	122	51	131	53	161	53	189	61	210	69	184	85
30—40 . . . . .	37	7	43	14	81	22	99	28	103	31	119	31	139	28	132	31
40—50 . . . . .	8	1	12	4	34	13	31	14	29	14	34	15	27	17	35	13
50—60 . . . . .	2	—	4	1	10	4	9	2	12	6	12	7	17	7	17	6
60 години и нагорѣ } Au-dessus de 60 ans }	1	—	1	—	4	1	3	2	5	1	4	1	4	1	4	2
Непоказ. възраст } Age inconnu }	5	5	1	—	9	7	3	3	—	—	—	—	—	—	—	—
<b>Всичко — Total</b>	<b>175</b>	<b>175</b>	<b>237</b>	<b>237</b>	<b>430</b>	<b>430</b>	<b>492</b>	<b>492</b>	<b>564</b>	<b>564</b>	<b>638</b>	<b>638</b>	<b>702</b>	<b>702</b>	<b>666</b>	<b>666</b>

\* Свѣдѣнията за 1881—1885 и 1886—1887 се отнасят само до Сѣверна България.  
\* Les renseignements pour les périodes 1881—1885 et 1886—1887 ne se rapportent qu'à la Bulgarie du Nord.

9. Женитби въ комбинация съ възрастта на новобрачните.

9. Mariages en combinaison avec l'âge des nouveaux-mariés.

Възраст на мъжете. Периоди Ages des hommes. Périodes		Възраст на женитѣ — Ages des femmes																								
		абсолютенъ брой — nombres absolus									на сто — pour cent															
		до 15 години jusqu'à 15 ans	15—18	18—20	20—25	25—30	30—40	40—50	50—60	60 и нагорѣ et au-dessus	непоказана inconnus	всичко total	до 15 години jusqu'à 15 ans	15—18	18—20	20—25	25—30	30—40	40—50	50—60	60 и нагорѣ et au-dessus	непоказана inconnus	всичко total			
а) За цялото население — Pour la population totale.																										
До 18 година Jusqu'à 18 ans	1891—1895	10	108	38	25	3	—	—	—	—	184	5.4	58.7	20.7	13.6	1.6	—	—	—	—	—	—	100.0			
	1896—1900	16	162	44	29	3	1	—	—	—	257	7.0	63.0	17.1	11.2	0.4	0.3	—	—	—	—	—	100.0			
	1901—1905	13	154	58	40	1	—	—	—	—	266	4.9	57.9	21.8	15.0	0.4	—	—	—	—	—	—	100.0			
	1906	17	122	49	33	3	—	—	—	—	224	7.6	54.5	21.9	14.7	1.3	—	—	—	—	—	—	100.0			
	1907	8	129	52	38	2	—	—	—	—	229	3.5	53.3	22.7	16.6	0.9	—	—	—	—	—	—	100.0			
18—20	1891—1895	11	629	1,775	365	11	2	—	—	—	2,793	0.4	22.5	63.5	13.1	0.4	0.1	—	—	—	—	—	100.0			
	1896—1900	18	468	1,289	411	15	1	—	—	—	2,202	0.8	21.3	54.5	13.7	0.7	—	—	—	—	—	—	100.0			
	1901—1905	11	657	2,634	1,864	30	3	—	—	—	5,228	0.2	12.5	51.0	35.7	0.5	0.1	—	—	—	—	—	100.0			
	1906	12	756	2,861	2,169	74	1	1	—	—	5,874	0.2	12.9	48.7	36.9	1.3	—	—	—	—	—	—	100.0			
	1907	10	683	2,975	2,457	67	1	—	—	—	6,193	0.2	11.0	48.0	39.7	1.1	—	—	—	—	—	—	100.0			
20—25	1891—1895	17	658	4,789	7,752	171	18	2	—	—	3 13,410	0.1	4.9	35.7	57.8	1.3	0.1	—	—	—	—	—	0.1	100.0		
	1896—1900	26	689	5,778	10,028	277	24	1	—	—	1 16,824	0.1	4.1	34.3	59.6	1.7	0.2	—	—	—	—	—	—	100.0		
	1901—1905	17	1,084	6,821	12,918	341	37	2	—	—	— 21,220	0.1	5.1	32.1	60.9	1.6	0.2	—	—	—	—	—	—	100.0		
	1906	15	1,138	6,533	12,443	520	25	2	—	—	1 20,631	0.1	5.5	31.6	60.2	2.5	0.1	—	—	—	—	—	—	100.0		
	1907	18	1,219	6,581	12,776	692	25	5	—	—	— 21,317	0.1	5.7	30.9	60.0	3.3	—	—	—	—	—	—	—	100.0		
25—30	1891—1895	10	279	1,047	3,333	680	65	4	1	—	4 5,424	0.2	5.1	19.3	61.5	12.5	1.2	0.1	—	—	—	—	0.1	100.0		
	1896—1900	12	318	1,268	3,153	724	74	4	—	—	5,553	0.2	5.7	22.8	56.8	13.0	1.4	0.1	—	—	—	—	—	100.0		
	1901—1905	7	314	1,421	3,925	816	98	5	—	—	6,586	0.1	4.7	21.6	59.6	12.4	1.5	0.1	—	—	—	—	—	100.0		
	1906	5	315	1,215	4,905	939	84	6	—	—	6,569	0.1	4.7	18.5	61.0	14.3	1.3	0.1	—	—	—	—	—	100.0		
	1907	7	345	1,472	4,413	1,058	102	5	1	—	7,403	0.1	4.7	19.9	59.6	14.3	1.3	0.1	—	—	—	—	—	100.0		
30—40	1891—1895	6	100	319	1,000	833	960	47	2	—	2 3,269	0.2	3.0	9.3	30.8	25.5	29.3	1.4	0.1	—	—	—	0.1	100.0		
	1896—1900	5	102	340	941	693	830	47	4	1	— 2,933	0.2	3.4	11.5	31.8	23.4	23.0	1.6	0.1	—	—	—	—	100.0		
	1901—1905	3	97	333	1,303	780	821	51	4	—	— 3,442	0.1	2.3	11.1	37.9	22.7	26.8	1.5	0.1	—	—	—	—	100.0		
	1906	—	89	363	1,424	790	791	45	2	—	1 3,508	—	2.5	10.3	40.6	22.5	22.6	1.3	0.1	—	—	—	—	0.1	100.0	
	1907	2	108	335	1,338	936	811	60	2	—	— 3,622	0.1	3.0	9.2	37.8	23.8	22.4	1.6	0.1	—	—	—	—	—	100.0	
40—50	1891—1895	—	9	26	119	163	634	440	22	1	1 1,420	—	0.6	1.8	8.4	11.8	44.6	31.0	1.6	0.1	—	—	—	0.1	100.0	
	1896—1900	1	10	26	109	145	537	431	23	2	— 1,284	0.1	0.8	2.0	8.5	11.3	41.7	33.6	1.8	0.2	—	—	—	—	100.0	
	1901—1905	—	7	23	104	138	485	372	26	2	— 1,157	—	0.6	2.0	9.0	11.9	41.9	32.2	2.2	0.2	—	—	—	—	100.0	
	1906	—	4	20	116	151	451	351	20	3	— 1,116	—	0.4	1.8	10.4	13.5	40.4	31.4	1.8	0.3	—	—	—	—	100.0	
	1907	—	10	16	112	165	497	395	22	—	— 1,217	—	0.8	1.3	9.2	13.6	40.8	32.5	1.8	—	—	—	—	—	100.0	
50—60	1891—1895	—	—	3	8	17	97	239	119	5	— 518	—	0.2	0.6	1.5	3.3	18.7	51.8	22.9	1.0	—	—	—	—	100.0	
	1896—1900	—	1	1	9	21	105	278	152	6	— 573	—	0.2	0.3	1.6	3.7	18.5	48.4	26.3	1.0	—	—	—	—	100.0	
	1901—1905	—	—	1	14	20	86	261	157	9	— 548	—	0.2	2.6	3.7	15.7	47.5	23.7	1.6	—	—	—	—	—	100.0	
	1906	—	—	1	19	20	97	253	156	12	— 558	—	—	0.2	3.4	3.6	17.4	45.3	23.0	2.1	—	—	—	—	100.0	
	1907	—	—	2	4	22	86	295	172	15	— 596	—	—	0.3	0.7	3.7	14.4	49.5	23.9	2.5	—	—	—	—	100.0	
60 и нагорѣ et au-dessus	1891—1895	—	—	—	1	2	14	49	81	43	— 190	—	—	—	0.5	1.1	7.4	25.8	42.6	22.6	—	—	—	—	100.0	
	1896—1900	—	—	—	1	1	12	50	104	53	— 221	—	—	—	0.5	0.5	5.4	22.6	47.1	23.9	—	—	—	—	100.0	
	1901—1905	—	—	—	3	2	14	51	103	61	— 234	—	—	—	1.3	0.9	6.0	21.8	44.0	26.0	—	—	—	—	100.0	
	1906	—	—	—	—	3	9	55	99	70	— 236	—	—	—	—	1.3	3.8	23.3	41.9	29.7	—	—	—	—	100.0	
	1907	—	—	1	1	3	9	60	125	74	— 273	—	—	—	0.4	0.4	1.1	3.3	22.0	45.7	27.1	—	—	—	—	100.0
Непоказани inconnus	1891—1895	—	—	—	—	—	—	—	—	—	199	2.02	—	—	—	—	—	—	—	—	—	—	—	98.5	100.0	
	1896—1900	—	—	—	—	—	—	—	—	—	2	2	—	—	—	—	—	—	—	—	—	—	—	100.0	100.0	
	1901—1905	—	—	—	—	—	—	—	—	—	—	—	—	—	—	—	—	—	—	—	—	—	—	—	—	
	1906	—	—	—	—	—	—	—	—	—	2	3	—	—	—	—	—	—	—	—	—	—	—	—	—	
	1907	—	—	—	—	—	—	—	—	—	1	1	—	—	—	—	—	—	—	—	—	—	—	—	—	
Всичко Total	1891—1895	51	1,783	7,909	12,601	1,585	1,791	811	225	49	209	27,410	0.2	6.5	29.2	46.0	6.9	6.5	3.0	0.8	0.2	—	—	0.7	100.0	
	1896—1900	80	1,750	8,746	14,681	1,879	1,584	811	233	62	3	29,879	0.3	5.9	29.3	49.1	6.3	5.3	2.7	0.9	0.2	—	—	—	—	100.0
	1901—1905	51	2,312	11,371	20,171	2,125	1,544	742	299	72	—	33,651	0.1	6.0	29.4	52.1	5.5	4.0	1.9	0.7	0.2	—	—	—	—	100.0
	1906	49	2,424	11,045	20,203	2,500	1,459	714	277	85	4	33,766	0.1	6.3	28.5	52.1	6.4	3.8	1.9	0.7	0.2	—	—	—	—	100.0
	1907	45	2,494	11,434	21,169	2,945	1,532	820	322	89	1	40,851	0.1	6.1	28.0	51.8	7.2	3.8	2.0	0.8	0.2	—	—	—	—	100.0



## 10. Женитби по възраст въ свързка съ броя на населението.

## 10. Mariages par âge et par rapport à la population.

Възраст — Ages	Срѣденъ годишенъ брой на встъпващите въ бракъ лица прѣзъ Nombre moyen annuel des personnes entrées en mariages pendant					
	1891—1894		1899—1902		1903—1906	
	мъже hommes	жени femmes	мъже hommes	жени femmes	мъже hommes	жени femmes
а) Въ абсолютни числа — En chiffres absolus.						
По-млади отъ 18 год. } Au-dessous de 18 ans }	162	1,739	256	1,851	259	2,535
Отъ 18 до 20 год. } De 18 à 20 ans }	2,777	7,869	3,307	9,930	5,841	11,778
" 20—25 "	12,458	11,837	18,518	16,063	22,325	21,490
" 25—30 "	5,347	1,835	5,858	1,834	6,832	2,370
" 30—40 "	3,317	1,833	3,022	1,512	3,605	1,546
" 40—50 "	1,441	813	1,178	757	1,164	738
" 50—60 "	518	222	536	282	565	297
" 60 и нагорѣ et au-dessus }	252	261	—	—	1	1
Непоказана възраст — Age inconnu	184	46	226	72	237	73
Всичко — Total . .	26,455	26,455	32,900	32,900	40,827	40,827
б) На 1000 жители отъ всѣка възрастна група — Pour 1000 habitants de chaque groupe d'âge.						
По-млади отъ 18 год. } <sup>1)</sup> Au-dessous de 18 ans }	1'8	19'8	1'9	14'2	2'0	19'8
Отъ 18 до 20 год. } De 18 à 20 ans }	50'1	144'2	43'7	138'5	71'0	148'5
" 20—25 "	113'9	106'2	135'3	126'4	122'6	122'4
" 25—30 "	53'6	17'5	48'5	14'9	51'1	17'9
" 30—40 "	17'6	9'6	13'9	7'4	15'6	7'2
" 40—50 "	8'5	5'4	7'2	4'8	7'0	4'6
" 50—60 "	4'3	2'1	4'0	2'2	3'8	2'1
" 60 и нагорѣ et au-dessus } <sup>2)</sup>	2'2	0'6	2'2	0'8	2'1	0'8
Всичко — Total . .	27'0	28'3	28'0	29'5	32'2	33'8
в) На 1000 отъ бракоспособното население на всѣка възрастна група — Pour 1000 des personnes mariables de chaque groupe d'âge.						
По-млади отъ 18 год. } <sup>1)</sup> Au-dessous de 18 ans }	—	—	1'9	14'6	2'1	20'6
Отъ 18 до 20 год. } De 18 à 20 ans }	—	—	47'4	179'4	79'7	197'9
" 20—25 "	—	—	232'2	501'9	226'4	475'9
" 25—30 "	—	—	198'2	284'1	218'9	307'4
" 30—40 "	—	—	143'9	163'6	166'6	158'2
" 40—50 "	—	—	93'3	52'0	92'8	49'0
" 50—60 "	—	—	41'6	11'9	33'2	12'1
" 60 и нагорѣ et au-dessus } <sup>2)</sup>	—	—	14'6	2'2	12'9	2'1
Всичко — Total . .	—	—	70'9	81'6	84'8	101'5

<sup>1)</sup> Изчисленията сж направени спрямо населението отъ 15 до 18 годишна възраст. — Les évaluations sont faites par rapport aux personnes âgées de 15 à 18 ans.

<sup>2)</sup> Изчисленията сж направени спрямо населението отъ 60 до 70 годишна възраст. — Les évaluations sont faites par rapport aux personnes âgées de 60 à 70 ans.

## 11. Женитби по сѣмјино положение — Mariages par état civil.

Мъже Hommes	Жени Femmes	Периоди Périodes	Брой на встъпилитѣ въ бракъ лица Nombre des personnes entrées en mariages				
			всичко жени total des femmes	моми filles	вдовици veuves	разведени divorcées	непоказани inconnues
а) За цѣлото население — Pour la population totale.							
Всичко мъже — Total des hommes . . . . .		1891—1895	27,410	22,960	3,819	177	454
		1896—1900	29,879	25,768	3,840	247	24
		1901—1905	33,681	34,505	3,974	202	—
		1906	33,763	34,750	3,785	231	—
		1907	40,851	36,355	4,207	259	—
Момци — Garçons . . . . .		1891—1895	21,905	21,645	225	29	6
		1896—1900	24,588	24,300	251	37	—
		1901—1905	33,232	32,879	306	47	—
		1906	33,513	33,129	323	61	—
		1907	34,937	34,609	339	49	—
Вдовици — Veuves . . . . .		1891—1895	4,873	1,215	3,555	93	7
		1896—1900	5,055	1,376	3,534	145	—
		1901—1905	5,233	1,539	3,623	121	—
		1906	5,060	1,523	3,409	123	—
		1907	5,635	1,654	3,821	150	—
Разведени — Divorcés . . . . .		1891—1895	148	64	33	51	—
		1896—1900	212	92	55	65	—
		1901—1905	166	87	45	34	—
		1906	193	98	53	42	—
		1907	219	112	47	60	—
Непоказани — Inconnus . . . . .		1891—1895	484	36	6	1	441
		1896—1900	24	—	—	—	24
		1901—1905	—	—	—	—	—
		1906	—	—	—	—	—
		1907	—	—	—	—	—
б) За православно население — Pour la population gr.-orthodoxe.							
Всичко мъже — Total des hommes . . . . .		1891—1895	22,702	19,374	2,937	70	321
		1896—1900	24,823	21,862	2,830	115	21
		1901—1905	32,885	30,020	2,745	120	—
		1906	33,203	30,534	2,539	130	—
		1907	35,035	31,971	2,925	139	—
Момци — Garçons . . . . .		1891—1895	18,494	18,323	153	13	5
		1896—1900	20,871	20,700	155	16	—
		1901—1905	28,945	28,742	181	22	—
		1906	29,482	29,244	200	38	—
		1907	30,817	30,566	220	31	—
Вдовици — Veuves . . . . .		1891—1895	3,326	1,001	2,769	52	4
		1896—1900	3,854	1,112	2,652	90	—
		1901—1905	3,851	1,223	2,533	90	—
		1906	3,616	1,222	2,310	84	—
		1907	4,106	1,329	2,676	101	—
Разведени — Divorcés . . . . .		1891—1895	49	31	13	5	—
		1896—1900	82	50	23	9	—
		1901—1905	89	55	26	8	—
		1906	105	68	29	8	—
		1907	112	76	29	7	—
Непоказани — Inconnus . . . . .		1891—1895	333	19	2	—	312
		1896—1900	21	—	—	—	21
		1901—1905	—	—	—	—	—
		1906	—	—	—	—	—
		1907	—	—	—	—	—

## Женитби по сѣмейно положение — Mariages par état civil.

(Продължение).

(Suite).

М ж ж о Hommes	Ж е н и Femmes	Периоди Périodes	Брой на встъпналите въ брак лица Nombre des personnes entrées en mariages				
			всичко жени total des femmes	момци filles	вдовци veuves	разведени divorcées	непоказани inconnues
<b>в) За мохамеданското население — Pour la population mahométane.</b>							
Всичко мъже — Total des hommes . . . . .		1891—1895	4,216	3,146	839	104	127
		1896—1900	4,487	3,392	962	130	3
		1901—1905	5,153	3,907	1,171	80	—
		1906	4,861	3,571	1,196	94	—
		1907	5,150	3,801	1,231	118	—
Момци — Garçons . . . . .		1891—1895	2,990	2,912	63	14	1
		1896—1900	3,226	3,121	84	21	—
		1901—1905	3,733	3,600	109	24	—
		1906	3,425	3,292	111	22	—
		1907	3,605	3,483	105	17	—
Вдовци — Veufs . . . . .		1891—1895	986	187	753	43	3
		1896—1900	1,131	230	847	54	—
		1901—1905	1,352	278	1,044	30	—
		1906	1,352	252	1,031	39	—
		1907	1,444	287	1,108	49	—
Разведени — Divorcés . . . . .		1891—1895	95	30	19	46	—
		1896—1900	127	41	31	55	—
		1901—1905	73	29	18	26	—
		1906	84	27	24	33	—
		1907	101	31	18	52	—
Непоказани — Inconnus . . . . .		1891—1895	145	17	4	1	123
		1896—1900	3	—	—	—	3
		1901—1905	—	—	—	—	—
		1906	—	—	—	—	—
		1907	—	—	—	—	—
<b>г) За населението отъ останалите вѣроизповѣдания — Pour la population d'autres religions.</b>							
Всичко мъже — Total des hommes . . . . .		1891—1895	492	440	43	3	6
		1896—1900	564	514	48	2	—
		1901—1905	633	578	53	2	—
		1906	702	645	50	7	—
		1907	666	613	51	2	—
Момци — Garçons . . . . .		1891—1895	421	410	9	2	—
		1896—1900	491	479	12	—	—
		1901—1905	554	537	16	1	—
		1906	606	593	12	1	—
		1907	575	560	14	1	—
Вдовци — Veufs . . . . .		1891—1895	61	27	33	1	—
		1896—1900	70	34	35	1	—
		1901—1905	80	38	41	1	—
		1906	92	49	38	5	—
		1907	85	43	37	—	—
Разведени — Divorcés . . . . .		1891—1895	4	3	1	—	—
		1896—1900	3	1	1	1	—
		1901—1905	4	3	1	—	—
		1906	4	3	—	1	—
		1907	6	5	—	1	—
Непоказани — Inconnus . . . . .		1891—1895	6	—	—	—	6
		1896—1900	—	—	—	—	—
		1901—1905	—	—	—	—	—
		1906	—	—	—	—	—
		1907	—	—	—	—	—

## 12. Женитби въ свързка съ сѣмейното положение и възрастта на новобрачните (срѣдно за периода 1904—1907 год.)

12. Mariages suivant l'état civil et l'âge des personnes entrées en mariages (moyennes pour la période 1904—1907).

Възраст — Ages	Срѣдно за годинитѣ 1904—1907 — Moyennes pour les années 1904—1907											
	Брой на новобрачните Nombre des personnes entrées en mariages						На 1000 жители отъ всѣка възраст и сѣмейно по- ложение сж встъпили въ бракъ Proportion pour 1000 habitants de chaque groupe d'âge et d'état civil					
	момци garçons	вдовици veufs	разведени divorcés	моми filles	вдовици veuves	разведени divorcés	момци garçons	вдовици veufs	разведени divorcés	моми filles	вдовици veuves	разведени divorcés
<b>За цѣлото население — Pour la population totale.</b>												
До 20 год. } 1) . . . . .	6,286	46	5	14,308	146	23	31'6	446'6	89'3	78'8	712'2	127'1
20—25 . . . . .	22,130	610	33	21,264	743	61	227'0	683'1	126'0	486'6	763'6	126'0
25—30 . . . . .	5,974	1,075	48	1,708	826	55	203'8	677'4	150'5	306'8	505'2	108'7
30—35 . . . . .	1,336	989	37	168	700	37	127'7	479'4	103'2	88'2	278'0	93'9
35—40 . . . . .	389	875	27	45	552	23	69'3	307'2	86'5	38'2	157'7	82'1
40—50 . . . . .	120	1,037	23	19	729	17	22'5	155'3	44'4	12'4	55'8	38'2
50—60 . . . . .	18	558	12	4	377	5	5'9	49'2	30'4	3'9	16'2	16'8
60 и нагорѣ et au-dessus } 2) . . . . .	2	235	5	—	—	—	1'2	14'3	16'1	—	—	—
<b>Всичко — Total*</b>	<b>36,255</b>	<b>5,425</b>	<b>190</b>	<b>37,576</b>	<b>4,073</b>	<b>221</b>	<b>103'1</b>	<b>129'3</b>	<b>75'6</b>	<b>158'0</b>	<b>51'4</b>	<b>81'4</b>
<b>За градоветѣ — Pour la population urbaine.</b>												
До 20 год. } 1) . . . . .	243	13	1	2,095	40	10	5'7	684'2	47'6	52'7	727'3	142'9
20—25 . . . . .	2,198	68	5	3,433	134	22	60'7	356'0	80'6	265'1	371'2	96'5
25—30 . . . . .	2,189	173	18	604	162	20	158'5	812'2	227'8	222'4	219'8	80'6
30—35 . . . . .	911	212	21	94	140	16	155'8	565'3	164'1	111'4	113'5	78'0
35—40 . . . . .	300	193	15	23	112	11	94'2	391'5	119'0	42'2	63'7	72'8
40—50 . . . . .	88	249	16	10	138	7	30'5	215'8	71'4	17'1	24'2	26'1
50—60 . . . . .	12	147	7	2	77	3	8'1	88'4	39'3	5'3	9'0	18'9
60 и нагорѣ et au-dessus } 2) . . . . .	2	69	3	—	—	—	2'7	29'0	24'8	—	—	—
<b>Всичко — Total*</b>	<b>5,943</b>	<b>1,124</b>	<b>86</b>	<b>6,261</b>	<b>803</b>	<b>89</b>	<b>55'8</b>	<b>173'3</b>	<b>91'6</b>	<b>107'9</b>	<b>27'6</b>	<b>64'7</b>
<b>За селата — Pour la population rurale.</b>												
До 20 год. } 1) . . . . .	6,043	33	4	12,273	106	13	38'6	392'9	114'3	86'1	706'7	117'1
20—25 . . . . .	19,932	542	28	17,831	609	39	325'5	772'1	140'0	580'0	995'1	152'3
25—30 . . . . .	3,735	902	30	1,104	664	35	244'3	656'5	125'0	337'1	739'4	135'7
30—35 . . . . .	425	777	16	74	560	21	92'2	460'3	74'8	69'8	436'1	111'1
35—40 . . . . .	89	682	12	22	440	12	36'6	289'6	64'5	34'8	252'4	93'0
40—50 . . . . .	32	788	7	9	591	10	12'9	142'7	23'8	9'5	80'1	56'5
50—60 . . . . .	6	411	5	2	300	2	3'9	42'5	23'0	3'1	20'5	14'4
60 и нагорѣ et au-dessus } 2) . . . . .	—	166	2	—	—	—	—	11'8	10'6	—	—	—
<b>Всичко — Total*</b>	<b>30,312</b>	<b>4,301</b>	<b>104</b>	<b>31,315</b>	<b>3,270</b>	<b>132</b>	<b>123'6</b>	<b>121'2</b>	<b>66'0</b>	<b>174'1</b>	<b>63'3</b>	<b>98'4</b>

\* Заедно съ двама момъка, единъ вдовецъ, една вдовица и три моми отъ градоветѣ и единъ вдовецъ и една мома отъ селата съ непоказана възраст — Y compris deux garçons, un veuf, une veuve et trois filles, des villes, et un veuf et une fille, des villages, d'âge inconnu.

1) Изчисленото на коефициентитѣ е направено срѣмо съотвѣтното население отъ 15 до 20 годишна възраст. — L'évaluation des coefficients est faite par rapport à la population respective de 15 à 20 ans.

2) Изчисленото на коефициентитѣ е направено срѣмо съотвѣтното население отъ 60 до 70 годишна възраст. — L'évaluation des coefficients est faite par rapport à la population respective de 60 à 70 ans.

**13. Женитби въ свързка съ сѣмейното положение и възрастта на новобрачните прѣзъ 1906 г.**  
**13. Mariages suivant l'état civil et l'âge des personnes entrées en mariages pendant l'année 1906.**

Възраст — Ages	Брой на новобрачните Nombre des personnes entrées en mariages						На 1000 жители отъ всяка възраст и сѣмейно положение сж встѣпили въ бракъ Proportion pour 1000 habitants de chaque groupe d'âge et d'état civil					
	момци garçons	вдовци veufs	разведени divorcés	моми filles	вдовици veuves	разведени divorcées	момци garçons	вдовци veufs	разведени divorcés	моми filles	вдовици veuves	разведени divorcées
<b>За цѣлото население — Pour la population totale.</b>												
До Jusqu'à 20 год. } <sup>1)</sup> . . . . .	6,049	45	4	13,344	148	26	30'4	436'9	71'4	73'2	722'0	143'6
20—25 . . . . .	20,053	594	34	19,437	708	64	205'7	665'2	129'8	444'8	727'6	132'2
25—30 . . . . .	5,552	972	45	1,723	725	52	189'4	612'5	141'1	309'4	443'4	102'8
30—35 . . . . .	1,311	882	38	166	666	33	125'3	427'5	111'1	87'2	264'5	83'8
35—40 . . . . .	405	849	20	47	515	32	72'1	298'1	64'1	39'9	147'1	114'3
40—50 . . . . .	115	973	28	25	667	22	21'5	145'7	54'1	16'3	51'0	49'4
50—60 . . . . .	25	517	16	5	355	2	8'3	45'6	40'5	4'9	15'3	6'7
60 и нагорѣ et au-dessus } <sup>2)</sup> . . . . .	2	226	8	—	—	—	0'8	5'7	16'5	—	—	—
<b>Всичко* — Total .</b>	<b>33,513</b>	<b>5,060</b>	<b>193</b>	<b>31,750</b>	<b>3,785</b>	<b>231</b>	<b>95'1</b>	<b>77'3</b>	<b>71'8</b>	<b>145'8</b>	<b>31'7</b>	<b>83'2</b>
<b>За градското население — Pour la population urbaine.</b>												
До Jusqu'à 20 год. } <sup>1)</sup> . . . . .	242	14	—	1,969	46	11	5'7	736'8	—	49'6	836'4	157'1
20—25 . . . . .	2,206	75	6	3,396	109	27	60'9	392'7	96'8	262'2	301'9	118'4
25—30 . . . . .	2,021	139	15	578	142	17	146'3	652'6	189'9	212'8	192'7	68'5
30—35 . . . . .	887	180	22	84	130	17	151'6	480'0	171'9	99'5	105'3	82'9
35—40 . . . . .	310	202	8	20	109	16	97'3	409'7	63'5	36'7	62'0	106'0
40—50 . . . . .	84	236	22	12	140	9	29'4	204'5	98'2	20'5	24'6	33'6
50—60 . . . . .	14	140	9	2	72	1	9'4	84'2	50'6	5'3	8'4	6'3
60 и нагорѣ et au-dessus } <sup>2)</sup> . . . . .	2	72	2	—	—	—	2'0	13'9	11'5	—	—	—
<b>Всичко* — Total .</b>	<b>5,767</b>	<b>1,059</b>	<b>81</b>	<b>6,063</b>	<b>749</b>	<b>98</b>	<b>54'0</b>	<b>114'0</b>	<b>84'7</b>	<b>104'2</b>	<b>18'6</b>	<b>70'5</b>
<b>За селското население — Pour la population rurale</b>												
До Jusqu'à 20 год. } <sup>1)</sup> . . . . .	5,807	31	4	11,375	102	15	37'1	369'0	114'3	79'8	680'0	135'1
20—25 . . . . .	17,847	519	28	16,041	599	37	291'5	739'3	140'0	521'8	978'8	144'5
25—30 . . . . .	3,531	833	30	1,145	533	35	227'9	606'3	125'0	401'5	649'2	135'7
30—35 . . . . .	424	702	16	82	536	16	91'9	415'9	74'8	77'4	417'4	84'7
35—40 . . . . .	95	647	12	27	406	16	39'1	274'7	64'5	42'7	232'9	124'0
40—50 . . . . .	31	737	6	13	527	13	12'5	133'4	20'4	13'7	71'5	73'4
50—60 . . . . .	11	377	7	3	283	1	7'1	39'0	32'3	4'7	19'3	7'2
60 и нагорѣ et au-dessus } <sup>2)</sup> . . . . .	—	154	6	—	—	—	—	4'4	19'4	—	—	—
<b>Всичко* — Total .</b>	<b>27,716</b>	<b>4,001</b>	<b>109</b>	<b>28,687</b>	<b>3,036</b>	<b>133</b>	<b>112'9</b>	<b>71'2</b>	<b>61'3</b>	<b>159'3</b>	<b>35'3</b>	<b>95'8</b>

\* Заедно съ единъ момъкъ, единъ вдовецъ, една вдовица и двѣ моми отъ градоветъ и единъ вдовецъ и една мома отъ селата съ непоказана възраст. — Y compris un garçon, un veuf, une veuve et deux filles, des villes, et un veuf et une fille, des villages, d'âge inconnu.

<sup>1)</sup> Изчислението на коефициентътъ е направено спрямо съответното население отъ 15 до 20 годишна възраст. — L'évaluation des coefficients est faite par rapport à la population respective de 15 à 20 ans.

<sup>2)</sup> Изчислението на коефициентътъ е направено спрямо съответното население отъ 60 до 70 годишна възраст. — L'évaluation des coefficients est faite par rapport à la population respective de 60 à 70 ans.



14. Продължителност на брака, прѣкъснатъ поради смъртта на едного отъ съпрузитѣ.

14. Durée des mariages dissous par la mort d'un des époux.

а) Бракове, прѣкъснати поради смъртта на мъжи — Mariages dissous par la mort du mari.

Вѣроизповѣданія. Периоди Religions. Périodes	Брой на браковете, прѣкъснати слѣдъ като сж просъществували Nombre des mariages dissous ayant une durée de												Общъ брой на прѣкъснатия бракове Nombre des mariages dissous	Средна продължителност на брака — години Durée moyenne d'un mariage — ans
	0—5 ans.	5—10 ans	10—15 ans	15—20 ans	20—25 ans	25—30 ans	30—35 ans	35—40 ans	40—45 ans	45—50 ans	50 и повече et au-dessus	неизвестно Inconnu		
<b>Православни — Gr.-Orthodoxes.</b>														
1881—1885*	230	278	290	343	391	314	310	235	300	193	433	575	3,942	28.7
1886—1887*	300	300	312	308	425	305	345	225	382	234	637	353	4,116	33.3
1888—1890	475	555	527	563	731	587	605	435	647	384	1,136	467	7,112	32.2
1891—1895	630	761	799	846	1,032	817	989	625	932	483	1,309	497	9,780	29.6
1896—1900	754	770	794	815	935	712	936	615	871	423	999	44	8,768	28.2
1901—1905	774	750	796	763	1,001	782	1,034	725	1,039	499	1,031	76	9,270	28.9
1906	800	725	700	686	853	694	900	598	999	493	1,060	58	8,566	29.1
1907	838	739	752	735	854	718	1,035	740	1,148	519	1,231	100	9,459	29.7
<b>Мохамедани — Mahométans.</b>														
1881—1885*	69	76	87	115	125	109	111	98	137	81	172	152	1,332	31.2
1886—1887*	46	60	71	67	107	78	96	60	122	65	203	73	1,053	34.0
1888—1890	80	91	109	103	166	142	150	119	214	101	326	102	1,708	34.0
1891—1895	145	177	196	207	257	203	232	180	294	130	358	124	2,553	31.0
1896—1900	194	196	213	215	284	187	306	193	314	123	283	9	2,517	29.2
1901—1905	198	192	223	201	298	212	310	200	322	126	243	12	2,537	29.9
1906	215	176	167	147	193	155	244	175	311	121	224	18	2,146	29.1
1907	226	201	167	169	256	179	310	175	330	154	266	12	2,445	23.6
<b>Други вѣри — Autres religions.</b>														
1881—1885*	3	4	4	10	7	5	4	5	4	3	4	15	68	27.0
1886—1887*	3	3	4	5	6	7	5	1	6	2	7	19	62	30.3
1888—1890	3	9	9	12	13	10	17	14	12	6	14	30	149	30.9
1891—1895	10	14	15	20	28	20	20	12	19	8	14	20	200	27.6
1896—1900	17	23	23	25	39	24	30	16	24	10	12	6	254	25.5
1901—1905	14	18	25	21	29	29	33	21	23	15	18	2	253	28.5
1906	13	20	24	30	18	23	37	16	24	12	20	4	241	28.0
1907	14	13	23	25	29	21	25	22	35	9	6	4	226	27.0
<b>Всичко — Total.</b>														
1881—1885*	352	358	381	468	523	428	425	338	441	277	609	742	5,342	29.3
1886—1887*	349	363	387	380	538	384	436	286	510	301	852	445	5,231	33.4
1888—1890	538	655	645	683	910	739	772	563	873	491	1,476	599	8,969	32.6
1891—1895	815	952	1,010	1,073	1,347	1,040	1,291	817	1,245	621	1,681	611	12,533	29.9
1896—1900	965	989	1,035	1,055	1,308	923	1,322	824	1,209	556	1,294	59	11,539	28.3
1901—1905	986	960	1,044	985	1,328	1,023	1,377	946	1,389	640	1,232	90	12,060	28.8
1906	1,028	921	891	863	1,064	872	1,181	789	1,334	626	1,304	80	10,953	29.1
1907	1,128	953	942	929	1,139	918	1,370	937	1,513	682	1,503	116	12,130	29.6
<b>За градск. население — Pour la popul. urbaine.</b>														
1901—1905	245	234	284	289	357	296	344	219	254	124	195	37	2,878	26.4
1906	217	199	237	257	300	287	323	201	263	119	204	21	2,631	27.3
1907	199	227	257	232	352	293	357	244	319	133	224	65	2,957	27.9
<b>За селск. население — Pour la popul. rural.</b>														
1901—1905	741	726	760	696	971	727	1,033	727	1,135	516	1,097	53	9,182	29.6
1906	811	722	654	606	764	585	855	588	1,071	507	1,100	59	8,322	29.6
1907	929	726	685	647	787	625	1,013	693	1,194	544	1,279	51	9,173	30.1

\* Гледай бѣлѣжката на стр. 119. — Voir la note à la page 119.

## Продължителност на брака, прѣкъснатъ поради смъртта на едного отъ съпрузитѣ.

Durée des mariages dissous par la mort d'un des époux.

b) Бракове, прѣкъснати поради смъртта на жената — Mariages dissous par la mort de la femme.

Вѣроизповѣдания. Периоди Religions. Périodes	Брой на браковете, прѣкъснати слѣдъ като сж просъществували Nombre des mariages dissous ayant une durée de											неизвѣстно inconnu	Общъ брой на прѣкъснатитѣ бракове Nombre des mariages dissous	Срѣдна продължителностъ на брака — години Durée moyenne d'un mariage — ans			
	0—5 години ans	5—10 години ans	10—15 години ans	15—20 години ans	20—25 години ans	25—30 години ans	30—35 години ans	35—40 години ans	40—45 години ans	45—50 години ans	50 и повече et au-dessus						
<b>Православни — Gr-orthodoxes.</b>																	
1881—1885 . . . . .	418	381	384	395	400	228	223	176	240	137	305	550	3,837	24.3			
1886—1887 . . . . .	382	418	394	369	419	272	249	177	283	187	483	253	3,886	26.7			
1888—1890 . . . . .	758	777	741	667	718	422	450	300	501	304	844	376	6,858	23.0			
1891—1895 . . . . .	1,180	1,177	1,135	939	954	589	727	438	699	347	996	420	9,601	24.6			
1896—1900 . . . . .	1,155	1,070	1,054	855	899	553	695	428	688	284	747	25	8,453	23.5			
1901—1905 . . . . .	1,227	1,113	1,005	868	878	518	762	515	780	345	793	37	8,891	24.4			
1906 . . . . .	1,359	1,443	1,004	802	702	562	703	467	722	343	729	39	8,475	23.7			
1907 . . . . .	1,476	1,178	1,014	871	836	544	770	516	878	437	844	62	9,426	24.2			
<b>Мохамедани — Mahométans.</b>																	
1881—1885 . . . . .	103	93	91	88	84	57	52	43	56	29	53	105	859	23.0			
1886—1887 . . . . .	87	91	86	71	73	48	40	23	48	24	72	34	702	24.0			
1888—1890 . . . . .	123	133	141	110	126	76	83	43	85	43	151	71	1,193	25.9			
1891—1895 . . . . .	258	245	237	177	210	125	152	87	142	66	189	93	1,951	24.1			
1896—1900 . . . . .	304	290	252	220	228	133	171	95	160	65	156	5	2,079	22.7			
1901—1905 . . . . .	314	280	257	194	222	145	167	106	161	62	114	7	2,029	22.0			
1906 . . . . .	336	297	237	191	167	101	149	93	155	51	101	14	1,922	20.6			
1907 . . . . .	427	291	263	181	210	121	179	100	151	67	131	18	2,139	21.1			
<b>Други вѣри — Autres religions.</b>																	
1881—1885 . . . . .	4	3	4	4	4	3	2	1	1	2	3	7	33	23.8			
1886—1887 . . . . .	4	4	4	3	2	3	4	—	2	—	3	6	35	23.0			
1888—1890 . . . . .	14	12	13	9	12	8	3	3	7	1	8	19	109	21.8			
1891—1895 . . . . .	20	19	22	17	18	11	14	7	10	4	11	10	163	22.7			
1896—1900 . . . . .	28	22	20	15	18	11	11	8	12	5	9	1	160	21.4			
1901—1905 . . . . .	22	21	20	17	20	12	16	10	14	5	7	1	165	22.5			
1906 . . . . .	26	21	21	14	24	15	13	8	11	6	12	—	171	22.7			
1907 . . . . .	22	18	19	13	16	8	22	6	15	10	16	4	169	25.7			
<b>Всичко — Total.</b>																	
1881—1885 . . . . .	525	482	479	487	488	288	277	220	217	168	361	662	4,734	24.0			
1886—1887 . . . . .	473	513	484	443	494	323	293	205	333	211	558	293	4,574	26.6			
1888—1890 . . . . .	900	925	895	786	856	506	536	351	593	348	1,003	466	8,165	26.0			
1891—1895 . . . . .	1,458	1,441	1,394	1,133	1,182	725	893	532	851	417	1,196	523	11,745	24.5			
1896—1900 . . . . .	1,487	1,382	1,326	1,030	1,145	697	877	531	860	354	912	31	10,692	23.6			
1901—1905 . . . . .	1,563	1,414	1,282	1,079	1,120	725	945	631	955	412	914	45	11,085	23.9			
1906 . . . . .	1,751	1,361	1,262	1,007	893	678	865	568	888	400	842	53	10,568	23.1			
1907 . . . . .	1,925	1,487	1,296	1,065	1,062	673	971	622	1,044	514	991	84	11,734	23.7			
<b>За градск население— Pour la popul. urbaine.</b>																	
1901—1905 . . . . .	259	244	219	175	174	130	142	94	121	54	103	12	1,727	22.0			
1906 . . . . .	315	203	204	159	155	117	109	81	99	50	79	10	1,586	20.5			
1907 . . . . .	323	254	218	171	171	68	164	92	115	59	133	24	1,825	21.8			
<b>За селск. население— Pour la popul. rurale.</b>																	
1901—1905 . . . . .	1,304	1,170	1,063	904	946	595	803	537	834	358	811	33	9,358	24.2			
1906 . . . . .	1,436	1,153	1,058	848	738	561	756	487	789	350	763	43	8,982	23.6			
1907 . . . . .	1,599	1,233	1,078	894	891	575	807	530	929	458	855	60	9,909	24.5			

15. Грамотност на ожененитѣ лица — Instruction des mariés.

Година — Année	Брой на встъпилитѣ въ бракъ лица Nombre des personnes entrées en mariages	отъ тѣхъ грамотни сж били dont lettrés			На сто отъ ожененитѣ сж били грамотни Proportion des lettrés pour 100 mariés			На 100 грамотни мъже се падатъ жени грамотни Femmes lettrés pour 100 hommes lettrés
		мъже hommes	жени femmes	всичко total	мъже hommes	жени femmes	заедно ensemble	
а) За цѣлото население — Pour la population totale.								
1893 . . . . .	43,924	8,074	2,681	10,755	36'8	12'2	24'5	33'2
1894 . . . . .	53,280	11,007	3,333	14,340	41'3	12'5	26'9	30'3
1895 . . . . .	62,460	13,533	3,851	17,389	43'3	12'3	27'8	28'4
1896 . . . . .	58,398	12,989	3,885	16,874	44'5	13'3	28'9	29'9
1897 . . . . .	58,454	13,332	4,068	17,400	45'6	13'9	29'8	30'5
1898 . . . . .	56,464	13,585	3,945	17,530	48'1	14'0	31'0	29'0
1899 . . . . .	64,154	16,633	4,296	20,934	51'9	13'4	32'6	25'8
1900 . . . . .	61,322	17,256	4,817	22,073	56'3	15'7	36'0	27'9
1901 . . . . .	65,633	18,635	5,310	23,945	56'8	16'2	36'5	28'5
1902 . . . . .	72,082	21,033	6,155	27,188	58'4	17'1	37'7	29'3
1903 . . . . .	73,368	21,437	6,694	28,131	58'4	18'2	38'3	31'2
1904 . . . . .	89,236	27,674	9,308	36,982	62'0	20'9	41'4	33'6
1905 . . . . .	86,482	28,129	9,627	37,756	65'1	22'3	43'7	34'2
1906 . . . . .	77,532	25,570	9,242	34,812	66'0	23'8	44'9	36'1
1907 . . . . .	81,702	27,298	10,018	37,316	66'8	24'5	45'7	36'7
1908 . . . . .	74,098	25,404	9,836	35,240	68'6	26'5	47'6	38'7
Средно годишно — Moyennes annuelles.								
1893—1895 . . . . .	53,224	10,873	3,283	14,161	40'9	12'4	26'6	30'2
1896—1900 . . . . .	59,758	14,760	4,202	18,962	49'4	14'1	31'7	28'5
1901—1905 . . . . .	77,362	23,382	7,419	30,800	60'4	19'2	39'8	31'7
б) За православното — Pour la population gr.-orthodoxe.								
1893 . . . . .	35,792	7,587	2,369	9,956	42'4	13'2	27'8	31'2
1894 . . . . .	44,750	10,427	2,976	13,403	46'6	13'3	30'0	28'5
1895 . . . . .	53,560	12,965	3,492	16,457	48'4	13'0	30'7	26'9
1896 . . . . .	48,886	12,402	3,561	15,963	50'7	14'6	32'7	28'7
1897 . . . . .	47,992	12,662	3,699	16,361	52'8	15'4	34'1	29'2
1898 . . . . .	45,754	12,845	3,528	16,373	56'1	15'4	35'8	27'5
1899 . . . . .	53,230	15,970	3,960	19,930	60'0	14'9	37'4	24'8
1900 . . . . .	52,422	16,629	4,483	21,112	63'4	17'1	40'3	27'0
1901 . . . . .	55,984	18,006	4,988	22,994	64'3	17'8	41'1	27'7
1902 . . . . .	61,386	20,350	5,776	26,126	66'3	18'8	42'6	28'4
1903 . . . . .	60,826	20,682	6,276	26,958	68'0	20'6	44'3	30'3
1904 . . . . .	76,080	26,836	8,807	35,643	70'5	23'2	46'8	32'8
1905 . . . . .	74,580	27,380	9,183	36,563	73'4	24'6	49'0	33'5
1906 . . . . .	66,406	24,739	8,749	33,488	74'5	26'4	50'4	35'4
1907 . . . . .	70,070	26,528	9,752	36,080	75'7	27'3	51'5	36'0
1908 . . . . .	63,150	24,551	9,322	33,873	77'8	29'5	53'6	38'0
Средно годишно — Moyennes annuelles.								
1893—1895 . . . . .	44,760	10,327	2,945	13,272	46'2	13'2	29'7	28'5
1896—1900 . . . . .	49,658	14,101	3,847	17,948	56'8	15'5	36'2	27'3
1901—1905 . . . . .	65,772	22,651	7,006	29,657	68'9	21'3	45'1	30'9

## Грамотност на ожененитѣ лица. — Instruction des mariés.

(Продължение).

(Suite).

Годни — Années	Брой на встъпилитѣ въ бракъ Nombre des personnes entrées en mariages	отъ тѣхъ грамотни сж били dont lettrés			На сто отъ ожененитѣ сж били грамотни Proportion des lettrés pour 100 mariés			На сто грамотни мъже се падатъ жени грамотни Femmes lettrées pour 100 hommes lettrés
		мъже hommes	жени femmes	всячко total	мъже hommes	жени femmes	заедно ensemble	
<b>в) За мохамеданското население — Pour la population mahométane.</b>								
1893 . . . . .	7,296	237	114	351	6'5	3'1	4'8	48'1
1894 . . . . .	7,576	219	69	288	5'8	1'8	3'8	31'5
1895 . . . . .	7,790	208	72	280	5'3	1'8	3'6	34'6
1896 . . . . .	8,482	226	69	295	5'4	1'6	3'5	30'5
1897 . . . . .	9,298	245	39	284	5'3	0'8	3'1	15'9
1898 . . . . .	9,512	266	54	320	5'6	1'1	3'4	20'3
1899 . . . . .	9,774	267	32	299	5'5	0'7	3'1	12'0
1900 . . . . .	7,850	225	28	253	5'7	0'7	3'2	12'4
1901 . . . . .	8,588	235	27	262	5'5	0'6	3'1	11'5
1902 . . . . .	9,518	250	35	285	5'3	0'7	3'0	14'0
1903 . . . . .	11,154	254	36	290	4'6	0'6	2'6	14'2
1904 . . . . .	11,754	304	72	376	5'2	1'2	3'2	23'7
1905 . . . . .	10,562	251	58	309	4'8	1'1	2'9	23'1
1906 . . . . .	9,722	252	47	299	5'2	1'0	3'1	18'6
1907 . . . . .	10,300	239	42	281	4'6	0'8	2'7	17'6
1908 . . . . .	9,612	299	78	377	6'2	1'6	3'9	26'1
<i>Срѣдно годишно — Moyennes annuelles.</i>								
1893—1895 . . . . .	7,554	221	85	306	5'9	2'3	4'1	38'5
1896—1900 . . . . .	8,974	246	44	290	5'5	1'0	3'2	17'9
1901—1905 . . . . .	10,316	259	46	305	5'0	0'9	3'0	17'8
<b>г) За останалитѣ вѣроизповѣдания — Pour la population d'autres religions.</b>								
1893 . . . . .	816	250	198	448	59'1	46'8	53'0	79'2
1894 . . . . .	954	361	288	649	75'7	60'4	68'0	79'8
1895 . . . . .	1,110	305	287	652	65'8	51'7	58'7	78'6
1896 . . . . .	1,080	361	255	616	66'9	47'2	57'0	70'6
1897 . . . . .	1,164	425	330	755	73'0	56'7	64'9	77'6
1898 . . . . .	1,198	474	363	837	79'1	60'6	69'9	76'6
1899 . . . . .	1,150	401	304	705	69'7	52'9	61'3	75'8
1900 . . . . .	1,050	402	306	708	76'6	58'3	67'4	76'1
1901 . . . . .	1,068	394	295	689	73'8	55'2	58'5	74'9
1902 . . . . .	1,178	433	344	777	73'5	58'4	66'0	79'4
1903 . . . . .	1,388	501	332	883	72'2	55'0	63'6	76'2
1904 . . . . .	1,402	534	429	963	76'2	61'2	68'7	80'3
1905 . . . . .	1,340	498	386	884	74'8	57'6	66'0	77'5
1906 . . . . .	1,404	579	446	1,025	82'5	63'5	73'0	77'0
1907 . . . . .	1,332	531	424	955	79'7	63'7	71'7	79'8
1908 . . . . .	1,336	554	436	990	82'9	65'3	74'1	78'7
<i>Срѣдно годишно — Moyennes annuelles.</i>								
1893—1895 . . . . .	970	325	258	583	67'0	53'2	60'1	79'4
1896—1900 . . . . .	1,128	413	311	724	73'2	55'1	64'2	75'3
1901—1905 . . . . .	1,274	472	367	839	74'0	57'5	65'8	77'7

## 16. Оженени мъже по професия — Hommes mariés par professions.

Професии — Professions	Брой на мъжкото активно население на възраст от 15 години и нагоръ Nombre des hommes de la population active à l'âge de 15 ans et au-dessus			Срѣденъ годишенъ брой на сключенитѣ бракове прѣзъ периодитѣ Nombre moyen annuel des mariages contractés pendant les périodes			На 1000 активни мъже отъ всѣка професия сж встъпили въ бракъ Hommes entrés en mariages pour 1000 hommes de la population active		
	1892	1900	1905	1891—1894	1899—1902	1903—1906	1891—1894	1899—1902	1903—1906
Земледѣлие и селско стопанство — Travaux agricoles . . . . .	657,459	805,203	901,753	19,755	26,152	32,338	30'0	32'5	35'9
Индустрия (включително и минната) — Industries (y compris celle des mines) . . . . .	129,613	129,127	134,984	2,404	2,865	3,618	18'5	22'2	26'8
Съобщения и прѣвозъ — Voies de communication et transport . . . . .	13,146	17,604	20,534	312	307	312	23'7	17'4	15'2
Търговия — Commerce . . . . .	40,499	50,481	60,624	1,178	1,074	1,360	29'1	21'3	22'4
Войска и полиция — Armée et police . . . . .	9,035	29,523	32,581	292	289	322	32'3	9'8	9'9
Администрация — Administration . . . . .	13,197	15,408	16,091	648	632	865	49'1	41'0	53'8
Свободни професии — Professions libérales . . . . .	15,261	22,503	24,369	415	629	636	27'2	28'0	26'1
Рентнери — Rentiers . . . . .	2,487	5,444	4,651	5	9	11	2'0	1'7	2'4
Други — Autres . . . . .	36,150	54,707	42,603	1,446	943	1,365	40'0	17'2	32'0
<b>Всичко — Total . . . . .</b>	<b>916,847</b>	<b>1,130,000</b>	<b>1,238,300</b>	<b>26,455</b>	<b>32,900</b>	<b>40,827</b>	<b>28'9</b>	<b>29'1</b>	<b>33'0</b>

## 17. Раждания по окръзи — Naissances par départements.

Година — Année Окрязи — Départements	Срѣденъ годишенъ брой на роденигъ дѣца Nombre moyen annuel des enfants nés	Раждания на 1000 — Naissances pour 1000				
		отъ цѣлото население de la popula- tion totale	отъ населението въ бракъ de la popula- tion mariée	отъ омъженитѣ жени des femmes mariées	отъ омъженитѣ мъже des hommes mariés	
Бургазъ — Bourgas . . . . .	1899—1902 . . . . .	11,860	37'9	101'4	203'9	201'8
	1904—1907 . . . . .	14,752	43'9	111'6	224'3	222'1
Варна — Varna . . . . .	1899—1902 . . . . .	10,895	38'1	97'1	196'8	191'7
	1904—1907 . . . . .	13,510	44'3	111'0	225'1	220'5
Видинъ — Vidin . . . . .	1899—1902 . . . . .	8,448	42'9	102'9	208'8	203'1
	1904—1907 . . . . .	9,701	44'9	104'4	210'3	207'5
Вратца — Vratza . . . . .	1899—1902 . . . . .	11,354	44'2	105'3	211'6	209'5
	1904—1907 . . . . .	12,930	45'3	107'1	214'4	213'9
Кюстендилъ — Kustendil . . . . .	1899—1902 . . . . .	8,697	44'2	109'4	216'1	221'4
	1904—1907 . . . . .	9,788	45'8	110'9	219'3	224'4
Пловдивъ — Plovdiv . . . . .	1899—1902 . . . . .	15,319	39'1	100'4	199'7	201'9
	1904—1907 . . . . .	18,889	45'1	111'2	221'5	223'2
Плѣвенъ — Pléven . . . . .	1899—1902 . . . . .	12,991	42'6	104'5	208'6	209'3
	1904—1907 . . . . .	14,899	43'9	106'0	211'5	212'6
Русе — Roussé . . . . .	1899—1902 . . . . .	14,487	40'2	97'0	194'7	193'6
	1904—1907 . . . . .	16,799	44'3	104'6	209'4	209'3
София — Sophia . . . . .	1899—1902 . . . . .	15,968	41'0	103'6	209'5	204'8
	1904—1907 . . . . .	*) 18,250	42'1	104'7	212'1	206'6
Стара-Загора — Stara-Zagora . . . . .	1899—1902 . . . . .	14,267	36'1	89'6	179'3	179'2
	1904—1907 . . . . .	17,775	42'3	99'6	198'9	199'5
Търново — Tırnovο . . . . .	1899—1902 . . . . .	16,079	40'1	100'5	199'7	202'3
	1904—1907 . . . . .	17,761	42'0	102'2	202'1	206'6
Шуменъ — Choumen . . . . .	1899—1902 . . . . .	9,278	36'7	89'5	179'1	179'0
	1904—1907 . . . . .	11,101	41'7	99'0	197'7	198'9
<b>Всичко — Total . . . . .</b>	1899—1902 . . . . .	149,643	40'0	99'6	199'7	198'9
	1904—1907 . . . . .	*) 176,155	43'7	105'8	211'7	211'4
<b>За Царството — Pour le Royaume.</b>						
1891—1894 . . . . .	момчета — garçons	63,711	19'2	46'5	93'5	92'7
	момичета — filles .	58,627	17'7	42'8	86'1	85'3
	всичко — total . .	*) 122,638	37'0	89'6	180'1	178'5
1899—1902 . . . . .	момчета — garçons	77,461	20'7	51'6	103'4	102'9
	момичета — filles .	72,182	19'3	48'0	96'3	95'9
	всичко — total . .	149,643	40'0	99'6	199'7	198'8
1904—1907 . . . . .	момчета — garçons	91,113	22'6	54'7	109'5	109'3
	момичета — filles .	85,038	21'1	51'0	102'2	102'1
	всичко — total . .	*) 176,155	43'7	105'7	211'7	211'4
<b>За градоветъ — Pour la population urbaine.</b>						
1899—1902 . . . . .	момчета — garçons	12,623	16'8	43'9	91'1	84'6
	момичета — filles .	11,718	15'6	40'7	84'6	78'5
	всичко — total . .	24,341	32'4	84'6	175'7	163'1
1904—1907 . . . . .	момчета — garçons	13,348	16'9	43'3	90'2	83'2
	момичета — filles .	12,494	15'8	40'5	84'4	77'9
	всичко — total . .	*) 25,843	32'7	83'8	174'6	161'1
<b>За селата — Pour la population rurale.</b>						
1899—1902 . . . . .	момчета — garçons	64,838	21'7	53'4	106'2	107'5
	момичета — filles .	60,464	20'2	49'8	99'1	100'3
	всичко — total . .	125,302	41'9	103'2	205'3	207'8
1904—1907 . . . . .	момчета — garçons	77,765	24'0	57'3	113'6	115'6
	момичета — filles .	72,544	22'3	53'4	106'0	107'8
	всичко — total . .	*) 150,312	46'3	110'7	219'6	223'4

\*) Заедно съ 210 дѣца, на които полтъ е билъ непоказанъ. — Y compris 210 enfants de sexe inconnu. — \*) Заедно съ 4 дѣца, на които полтъ е билъ непоказанъ. — Y compris 4 enfants de sexe inconnu. — \*) Заедно съ 1 дѣте, на което полтъ е билъ непоказанъ. — Y compris 1 enfant de sexe inconnu. — \*) Заедно съ 3 дѣца отъ непоказанъ полтъ. — Y compris 3 enfants de sexe inconnu.

## 18. Отношение на браковете към ражданията — Rapport des mariages aux naissances.

Години — Années Възрастовъдвѣния — Religions	Срѣденъ годишенъ брой само на законороденитѣ дѣца Nombre moyen annuel des enfants légitimes seulement			Сключени бракове Mariages contractés	На 10 брака се падатъ дѣца Nombre des enfants nés pour 10 mariages			
	момчета garçons	момичета filles	всѣчко <sup>1)</sup> total		момчета garçons	момичета filles	всѣчко total	
Цѣлото население — Toute la population . . . . .	1881—1885*	40,267	36,153	76,441	18,524	22	19	41
	1886—1887*	40,304	36,130	76,488	19,843	20	18	38
	1888—1890 .	60,846	55,391	116,307	27,016	23	20	43
	1891—1895 .	65,300	60,118	125,675	27,410	24	22	46
	1896—1900 .	76,928	71,211	148,139	29,879	26	24	50
	1901—1905 .	81,873	76,456	158,333	33,681	21	20	41
	1906 .	92,732	86,520	179,254	38,766	24	22	46
1907 .	93,123	87,158	180,283	48,851	19	18	37	
Православни — Gr.-Ortho- doxes . . . . .	1891—1895 .	55,814	51,855	107,743	22,702	25	22	47
	1896—1900 .	64,315	60,189	124,504	24,828	26	24	50
	1901—1905 .	69,467	65,311	134,782	32,885	21	20	41
	1906 .	78,650	73,679	152,331	33,203	24	22	46
	1907 .	78,932	74,112	153,046	35,035	23	21	44
Мохамедани — Mahométans	1891—1895 .	8,213	7,217	15,611	4,216	20	17	37
	1896—1900 .	10,987	9,629	20,616	4,487	24	21	45
	1901—1905 .	10,810	9,690	20,501	5,158	21	19	40
	1906 .	12,364	11,301	23,665	4,861	25	23	48
	1907 .	12,477	11,571	24,048	5,150	24	23	47
Израилтяни — Israélites .	1891—1895 .	648	461	1,110	222	29	21	50
	1896—1900 .	756	595	1,351	230	33	26	59
	1901—1905 .	700	610	1,310	233	30	26	56
	1906 .	744	654	1,393	303	24	22	46
	1907 .	687	570	1,257	278	25	20	45
Арм.-григорияни — Arm.- grégoriens . . . . .	1891—1895 .	112	103	215	54	21	19	40
	1896—1900 .	217	195	412	74	29	26	55
	1901—1905 .	187	178	365	102	18	17	36
	1906 .	191	161	352	94	20	17	37
	1907 .	188	166	354	100	19	16	35
Католици — Catholiques .	1891—1895 .	483	455	938	204	24	22	46
	1896—1900 .	596	559	1,155	234	25	24	49
	1901—1905 .	628	592	1,220	266	24	22	46
	1906 .	680	648	1,328	259	26	25	51
	1907 .	725	652	1,377	244	30	26	56
Протестанти — Protestants	1891—1895 .	30	27	57	12	25	23	48
	1896—1900 .	57	44	101	26	22	17	39
	1901—1905 .	81	75	156	37	22	20	42
	1906 .	103	77	180	46	22	17	39
	1907 .	114	87	201	44	26	20	46

1) Заедно съ дѣцата отъ непоказанъ полъ. — Y compris les enfants de sexe inconnu.

\* Само за Северна България. — Seulement pour la Bulgarie du Nord.

## 19. Раждания по месеци —

Месеци — Mois	Срѣдно годишно за периодитѣ —											
	1881—1885*			1886—1887*			1888—1890			1891—1895		
	момчета garçons	момчѣта filles	всичко total	момчета garçons	момчѣта filles	всичко total	момчета garçons	момчѣта filles	всичко total	момчета garçons	момчѣта filles	всичко total
Януарий — Janvier . . . . .	3,863	3,484	7,352	4,276	3,793	8,069	6,098	5,503	11,601	6,749	6,064	12,813
Февруарий — Février . . . . .	3,571	3,200	6,771	3,784	3,331	7,115	5,675	5,214	10,889	6,027	5,589	11,616
Мартъ — Mars . . . . .	3,462	3,093	6,555	3,466	3,122	6,588	5,281	4,834	10,115	5,662	5,202	10,864
Априлъ — Avril . . . . .	3,093	2,754	5,847	3,267	2,859	6,126	4,495	4,048	8,543	4,818	4,488	9,306
Май — Mai . . . . .	3,012	2,660	2,672	3,130	2,775	5,905	4,130	3,671	7,801	4,426	4,024	8,450
Юний — Juin . . . . .	3,295	2,930	6,225	3,188	2,853	6,041	4,544	4,038	8,582	4,962	4,475	9,437
Юлий — Juillet . . . . .	3,322	2,999	6,321	3,212	2,964	6,176	5,091	4,661	9,752	5,410	5,033	10,443
Августъ — Août . . . . .	3,495	3,193	6,688	3,211	2,889	6,100	5,415	5,019	10,434	5,785	5,403	11,188
Септември — Septembre . . . . .	3,599	3,241	6,840	3,468	3,108	6,576	5,491	5,001	10,492	6,048	5,527	11,575
Октомври — Octobre . . . . .	4,181	3,765	7,946	4,091	3,736	7,827	6,158	5,675	11,833	6,646	6,167	12,813
Ноември — Novembre . . . . .	2,876	2,628	5,504	2,913	2,644	5,557	4,741	4,431	9,172	4,787	4,568	9,355
Декември — Décembre . . . . .	2,535	2,238	4,773	2,341	2,092	4,433	3,803	3,367	7,170	4,080	3,681	7,761
Непоказани мѣсець и полъ — Mois et sexe inconnus . . . . .	9	6	36	17	13	85	40	26	146	37	33	326
<b>Всичко — Total . . . . .</b>	<b>40,313</b>	<b>36,191</b>	<b>76,530</b>	<b>40,364</b>	<b>36,179</b>	<b>76,598</b>	<b>60,962</b>	<b>55,498</b>	<b>116,530</b>	<b>65,437</b>	<b>60,254</b>	<b>125,917</b>

## а) В ъ абсолютни числа —

б) На 100 —												
Януарий — Janvier . . . . .	9'6	9'6	9'6	10'6	10'5	10'6	10'0	9'9	10'0	10'3	10'1	10'2
Февруарий — Février . . . . .	8'8	8'8	8'8	9'4	9'2	9'3	9'3	9'4	9'3	9'2	9'3	9'2
Мартъ — Mars . . . . .	8'6	8'6	8'6	8'6	8'6	8'6	8'7	8'7	8'7	8'7	8'6	8'7
Априлъ — Avril . . . . .	7'7	7'6	7'7	8'1	7'9	8'0	7'4	7'3	7'4	7'4	7'4	7'4
Май — Mai . . . . .	7'5	7'3	7'4	7'8	7'7	7'8	6'8	6'6	6'7	6'8	6'7	6'8
Юний — Juin . . . . .	8'2	8'1	8'2	7'9	7'9	7'9	7'5	7'3	7'4	7'6	7'4	7'5
Юлий — Juillet . . . . .	8'2	8'3	8'2	8'0	8'2	8'1	8'3	8'4	8'3	8'3	8'4	8'3
Августъ — Août . . . . .	8'7	8'8	8'7	7'9	8'0	7'9	8'9	9'1	9'0	8'8	9'0	8'9
Септември — Septembre . . . . .	8'9	9'0	8'9	8'6	8'6	8'6	9'0	9'0	9'0	9'2	9'2	9'2
Октомври — Octobre . . . . .	10'4	10'4	10'4	10'1	10'3	10'2	10'1	10'2	10'1	10'2	10'2	10'2
Ноември — Novembre . . . . .	7'1	7'3	7'2	7'2	7'3	7'2	7'8	8'0	7'9	7'3	7'6	7'4
Декември — Décembre . . . . .	6'3	6'2	6'3	5'8	5'8	5'8	6'2	6'1	6'2	6'2	6'1	6'2
<b>Всичко — Total . . . . .</b>	<b>100'0</b>	<b>100'0</b>	<b>100'0</b>	<b>100'0</b>	<b>100'0</b>	<b>100'0</b>	<b>100'0</b>	<b>100'0</b>	<b>100'0</b>	<b>100'0</b>	<b>100'0</b>	<b>100'0</b>

\* Гледай бѣлѣжката на стр. 119. — Voir la note à la page 119.





## 20. Раждания по полъ въ градоветъ и селата.

20. Naissances dans les villes et les villages, par sexe.

Години — Années	Живородени — Nés vivants					Мъртвородени — Mort-nés							
	момчета garçons	момичета filles	непоказанъ полъ sexe inconnu	всичко total	на 100 момчета се падатъ момичета proportion des filles pour 100 garçons	момчета garçons	момичета filles	непоказанъ полъ sexe inconnu	всичко total	на 100 момчета се падатъ момичета proportion des filles pour 100 garçons			
Въ градоветъ — Dans les villes	срѣдно за		1901—1905	12,444	11,668	—	24,112	93'8	245	177	1	423	72'2
	1906		1906	13,246	12,456	—	25,702	94'0	309	224	1	534	72'5
	1907		1907	12,920	12,268	—	25,197	94'9	276	251	—	527	90'9
Въ селата — Dans les villages	срѣдно за		1901—1905	69,273	64,756	—	134,029	93'5	274	201	3	478	73'3
	1906		1906	79,275	74,012	—	153,287	93'4	347	213	1	561	61'4
	1907		1907	80,016	74,547	—	154,863	93'5	343	220	3	566	64'1

## 21. Раждания по полъ и вѣроизповѣданіе — Naissances par sexe et par religions.

Години — Années	Срѣденъ годишенъ брой на роденитѣ дѣца — Nombre moyen annuel des enfants									
	живородени — nés vivants					мъртвородени — mort-nés				
	момчета garçons	момичета filles	непоказанъ полъ sexe inconnu	всичко total	на 100 момчета се падатъ момичета proportion des filles pour 100 garçons	момчета garçons	момичета filles	непоказанъ полъ sexe inconnu	всичко total	на 100 момчета се падатъ момичета proportion des filles pour 100 garçons
<b>Всичко раждания — Total des naissances.</b>										
1881—1885	40,151	33,057	8	76,216	89'8	167	134	13	314	80'2
1883—1887	40,285	36,115	47	76,447	89'7	79	64	8	151	81'0
1888—1890	60,777	55,342	53	116,172	91'1	185	156	17	358	84'3
1891—1895	65,126	60,025	245	125,396	92'2	311	229	11	551	73'6
1896—1900	76,714	71,099	—	147,813	92'7	479	355	—	834	73'9
1901—1905	81,717	76,424	—	158,141	93'5	519	378	4	901	72'8
1906	92,521	86,468	—	178,989	93'5	656	437	2	1,095	66'6
1907	92,945	87,115	—	180,060	93'7	619	471	3	1,093	76'1
<b>Православни — Gr.-Orthodoxes.</b>										
1881—1885	32,463	29,701	7	62,171	91'5	153	120	13	286	78'4
1886—1887	33,450	30,360	45	63,855	90'8	77	59	7	143	76'6
1888—1890	51,537	47,227	28	98,792	91'6	168	145	17	330	86'3
1891—1895	55,696	51,794	63	107,553	93'0	242	181	11	434	74'8
1896—1900	64,205	60,157	—	124,362	93'7	354	258	—	612	75'4
1901—1905	69,410	65,342	—	134,752	94'1	397	290	4	691	75'6
1906	78,568	73,698	—	152,266	93'8	506	340	2	848	67'2
1907	78,851	74,148	—	152,999	94'0	496	364	3	863	73'3
<b>Мохамедани — Mahométans.</b>										
1881—1885	7,209	6,030	1	13,240	83'6	13	12	—	25	92'3
1886—1887	6,270	5,377	1	11,648	85'7	2	4	1	7	200'0
1888—1890	8,118	7,209	24	15,351	88'8	11	7	—	18	63'6
1891—1895	8,174	7,194	181	15,549	88'0	43	28	—	71	65'1
1896—1900	10,907	9,566	—	20,473	87'7	89	70	—	159	78'6
1901—1905	10,733	9,644	—	20,377	89'8	88	60	—	148	68'2
1906	12,264	11,245	—	23,509	91'7	111	67	—	178	60'4
1907	12,392	11,509	—	23,901	92'9	99	78	—	177	78'8

## Раждания по полъ и въпроизвъждане — Naissances par sexe et par religions.

(Продължение).

(Suite).

Година — Années Въпроизвъждане — Religions	Срѣденъ годишенъ брой на роденитѣ деца — Nombre moyen annuel des enfants									
	живородени — nés vivants					мъртвородени — mort-nés				
	момчета garçons	момчета filles	непоказанъ полъ sexe inconnu	всичко total	на 100 момчета се падагъ момчета proportion des filles pour 100 garçons	момчета garçons	момчета filles	непоказанъ полъ sexe inconnu	всичко total	на 100 момчета се падагъ момчета proportion des filles pour 100 garçons
<b>Израилтяни — Israélites.</b>										
1881—1885 . . . . .	343	199	—	542	58'3	1	2	—	3	200'0
1886—1887 . . . . .	350	165	1	516	47'1	—	1	—	1	—
1888—1890 . . . . .	546	385	—	931	70'5	4	1	—	5	25'0
1891—1895 . . . . .	627	445	1	1,073	71'0	22	17	—	39	77'3
1896—1900 . . . . .	731	575	—	1,306	78'6	27	22	—	49	81'5
1901—1905 . . . . .	676	591	—	1,267	87'4	27	23	—	50	85'2
1906 . . . . .	718	636	—	1,354	88'6	28	22	—	50	78'6
1907 . . . . .	671	553	—	1,224	82'4	18	19	—	37	105'6
<b>Арм.-григорияни — Arm.-grégoriens.</b>										
1881—1885 . . . . .	63	58	—	121	92'1	—	—	—	—	—
1886—1887 . . . . .	66	66	—	132	100'0	—	—	—	—	—
1888—1890 . . . . .	98	98	—	196	100'0	—	—	—	—	—
1891—1895 . . . . .	112	102	—	214	91'1	1	1	—	2	100'0
1896—1900 . . . . .	215	193	—	408	89'8	4	3	—	7	75'0
1901—1905 . . . . .	186	176	—	362	94'6	3	2	—	5	66'7
1906 . . . . .	186	159	—	345	85'5	6	4	—	10	66'7
1907 . . . . .	189	167	—	356	88'4	1	3	—	4	300'0
<b>Католици — Catholiques.</b>										
1881—1885 . . . . .	69	65	—	134	94'2	—	—	—	—	—
1886—1887 . . . . .	142	143	—	285	100'7	—	—	—	—	—
1888—1890 . . . . .	451	392	—	843	86'9	2	2	—	4	100'0
1891—1895 . . . . .	488	462	—	950	94'7	2	2	—	4	100'0
1896—1900 . . . . .	600	564	—	1,164	94'0	3	2	—	5	66'7
1901—1905 . . . . .	631	596	—	1,227	94'4	3	2	—	5	66'7
1906 . . . . .	684	650	—	1,334	95'0	3	3	—	6	100'0
1907 . . . . .	726	651	—	1,377	89'7	3	4	—	7	133'3
<b>Протестанти — Protestants.</b>										
1881—1885 . . . . .	4	4	—	8	100'0	—	—	—	—	—
1886—1887 . . . . .	7	4	—	11	57'1	—	—	—	—	—
1888—1890 . . . . .	27	31	1	59	114'8	—	1	—	1	—
1891—1895 . . . . .	29	28	—	57	96'5	1	—	—	1	—
1896—1900 . . . . .	56	44	—	100	78'6	2	—	—	2	—
1901—1905 . . . . .	81	75	—	156	92'6	1	1	—	2	100'0
1906 . . . . .	101	80	—	181	79'2	2	1	—	3	50'0
1907 . . . . .	116	87	—	203	75'0	2	3	—	5	150'0

## 22. Раждания споредъ вѣроизповѣдния съставъ на населението.

## 21. Naissances d'après les religions.

Вѣроизповѣдания Religions	Периоди Périodes	Срѣденъ годишенъ брой на роденитѣ дѣца — Nombre moyen annuel des enfants											
		живородени — nés vivants						мъртвородени — mort-nés					
		законни — légitimes			незакон. — illégitimes			законни — légitimes			незакон. — illégitimes		
		момчета garçons	момич. filles	всичко total	момчета garçons	момич. filles	всичко total	момчета garçons	момич. filles	всичко total	момчета garçons	момич. filles	всичко total
а) Абсолютни числа — Chiffres absolus.													
Православно — Gr.-Ortho- doxe . . . . .	1891—1894	54,293	50,377	104,749	108	98	206	213	165	393	7	5	12
	1899—1902	64,461	60,690	125,151	306	281	587	360	252	612	12	10	22
	1903—1906	74,184	69,676	143,860	300	331	691	428	307	735	12	9	21
Мохамеданско — Mahomé- tane . . . . .	1891—1894	7,817	6,929	14,972	3	4	7	31	20	51	1	1	2
	1899—1902	10,614	9,457	20,071	9	9	18	79	59	138	1	1	2
	1903—1906	11,652	10,545	22,197	12	12	24	98	60	158	1	1	2
Израилтянско — Israélite	1891—1894	602	435	1,038	1	1	2	20	16	36	—	—	—
	1899—1902	703	592	1,295	2	2	4	26	22	48	—	1	1
	1903—1906	684	603	1,287	2	4	6	25	21	46	—	—	—
Армено-григориянско — Arméno-grégorienne . . .	1891—1894	109	101	210	—	1	1	1	—	1	—	—	—
	1899—1902	204	179	383	2	1	3	3	2	5	—	—	—
	1903—1906	182	177	359	2	1	3	4	2	6	—	—	—
Католишко — Catholique	1891—1894	468	443	911	8	8	16	1	—	1	—	—	—
	1899—1902	602	561	1,163	6	7	13	4	2	6	—	—	—
	1903—1906	663	626	1,289	6	6	12	3	2	5	—	—	—
Протестантско — Protes- tante . . . . .	1891—1894	27	22	49	—	—	—	1	—	1	—	—	—
	1899—1902	65	54	119	1	—	1	1	—	1	—	—	—
	1903—1906	92	80	172	1	1	2	1	1	2	—	—	—
Всичко — Total . . .	1891—1894	63,316	58,307	121,929	120	112	232	267	201	468	8	6	14
	1899—1902	76,619	71,633	148,182	326	300	626	473	337	810	13	12	25
	1903—1906	87,457	81,707	169,164	383	355	738	559	393	952	13	10	23
б) На 1,000 жители отъ всѣко вѣроизповѣдание — Pour 1,000 habitants de chaque religion.													
Православно — Gr.-Ortho- doxe . . . . .	1891—1894	20.8	19.3	40.1	0.04	0.03	0.1	0.1	0.1	0.2	0.0	0.0	0.0
	1899—1902	21.3	20.1	41.4	0.1	0.1	0.2	0.1	0.1	0.2	0.0	0.0	0.0
	1903—1906	22.2	20.8	43.0	0.1	0.1	0.2	0.1	0.1	0.2	0.0	0.0	0.0
Мохамеданско — Mahomé- tane . . . . .	1891—1894	12.3	10.9	23.3	0.0	0.0	0.0	0.04	0.0	0.1	0.0	0.0	0.0
	1899—1902	16.5	14.7	31.2	0.0	0.0	0.0	0.1	0.1	0.2	0.0	0.0	0.0
	1903—1906	19.3	17.5	36.8	0.0	0.0	0.0	0.2	0.1	0.3	0.0	0.0	0.0
Израилтянско — Israélite	1891—1894	21.2	15.4	36.6	0.0	0.0	0.0	0.7	0.6	1.3	—	—	—
	1899—1902	20.9	17.6	38.5	0.05	0.05	0.1	0.8	0.6	1.4	—	—	—
	1903—1906	18.2	16.0	34.2	0.0	0.1	0.1	0.7	0.5	1.2	—	—	—
Армено-григориянско — Arméno-grégorienne . . .	1891—1894	16.4	15.2	31.6	—	0.1	0.1	0.1	—	0.1	—	—	—
	1899—1902	14.8	12.9	27.7	0.1	0.1	0.2	0.2	0.1	0.3	—	—	—
	1903—1906	14.0	14.0	28.0	0.1	0.1	0.2	0.3	0.1	0.4	—	—	—
Католишко — Catholique	1891—1894	20.7	19.6	40.3	0.3	0.3	0.6	0.0	—	0.0	—	—	—
	1899—1902	21.1	19.6	40.7	0.2	0.2	0.4	0.1	0.1	0.2	—	—	—
	1903—1906	22.3	21.1	43.4	0.2	0.2	0.4	0.1	0.1	0.2	—	—	—
Протестантско — Protes- tante . . . . .	1891—1894	11.3	9.2	20.5	—	—	—	0.4	—	0.4	—	—	—
	1899—1902	14.4	11.9	26.3	0.2	—	0.2	0.2	—	0.2	—	—	—
	1903—1906	16.3	14.2	30.5	0.2	0.2	0.4	0.2	0.2	0.4	—	—	—
Всичко — Total . . .	1891—1894	19.1	17.6	36.7	0.03	0.03	0.1	0.1	0.1	0.2	0.0	0.0	0.0
	1899—1902	20.5	19.1	39.6	0.1	0.1	0.2	0.1	0.1	0.2	0.0	0.0	0.0
	1903—1906	21.7	20.2	41.9	0.1	0.1	0.2	0.1	0.1	0.2	0.0	0.0	0.0

23. Живородени споредъ възрастта на родителитъ. Срѣдно за периода 1901—1905 год.  
23. Nés vivants d'après l'âge des parents. Nombre moyen pour la période 1901—1905.

Възраст на майката Age de la mère	Възраст на бащата — Age du père															
	До 20 год. jusqu'à 20 ans	20—30	30—40	40—50	50 и нагорѣ et au-dessus	непоказана възраст âge inconnu	незаконни illégitimes	всичко total	До 20 год. jusqu'à 20 ans	20—30	30—40	40—50	50 и нагорѣ et au-dessus	непоказана възраст âge inconnu	незаконни illégitimes	всичко total
<b>Въ градоветъ — Dans les villes.</b>																
До 15 год. } Jusqu'à 15 ans } . . . . .	—	1	—	—	—	—	1	2	—	0'0	—	—	—	—	0'0	0'0
Отъ 15—20 " } De 15—20 " } . . . . .	73	943	233	17	1	—	70	1,337	0'3	3'9	0'9	0'1	0'0	—	0'3	5'5
" 20—25 " } " 20—25 " } . . . . .	20	4,195	2,466	208	19	4	92	7,004	0'1	17'4	10'2	0'9	0'1	0'0	0'4	29'1
" 25—30 " } " 25—30 " } . . . . .	5	1,359	4,418	696	74	3	49	6,604	0'0	5'6	18'3	2'9	0'3	0'0	0'2	27'3
" 30—35 " } " 30—35 " } . . . . .	2	62	2,784	1,598	238	3	28	4,715	0'0	0'3	11'6	6'6	1'0	0'0	0'1	19'6
" 35—40 " } " 35—40 " } . . . . .	—	13	603	1,842	434	2	12	2,906	—	0'1	2'5	7'6	1'9	0'0	0'1	12'2
" 40—45 " } " 40—45 " } . . . . .	—	1	30	665	485	1	5	1,187	—	0'0	0'1	2'8	2'0	0'0	0'0	4'9
" 45—50 " } " 45—50 " } . . . . .	—	—	3	76	206	1	1	287	—	—	0'0	0'3	0'9	0'0	0'0	1'2
На 50 и нагорѣ } A 50 et au-dessus } . . . . .	—	—	—	3	51	—	1	55	—	—	—	0'0	0'2	—	0'0	0'2
Непоказани възрасти } Age inconnu } . . . . .	—	—	1	—	—	5	9	15	—	—	0'0	—	—	0'0	0'0	0'0
<b>Всичко — Total . . . . .</b>	<b>100</b>	<b>6,574</b>	<b>10,538</b>	<b>5,105</b>	<b>1,505</b>	<b>19</b>	<b>268</b>	<b>24,112</b>	<b>0'4</b>	<b>27'3</b>	<b>48'6</b>	<b>21'2</b>	<b>6'4</b>	<b>0'0</b>	<b>1'1</b>	<b>100'0</b>
<b>Въ селата — Dans les villages.</b>																
До 15 год. } Jusqu'à 15 ans } . . . . .	1	1	—	—	—	—	—	2	0'0	0'0	—	—	—	—	—	0'0
Отъ 15—20 " } De 15—20 " } . . . . .	620	2,681	91	5	2	1	62	3,462	0'5	2'0	6'2	0'0	0'0	0'0	0'1	2'6
" 20—25 " } " 20—25 " } . . . . .	234	34,855	1,962	106	10	14	148	37,329	0'2	26'0	1'4	0'1	0'0	0'0	0'1	27'8
" 25—30 " } " 25—30 " } . . . . .	9	18,790	14,041	403	44	13	77	33,377	0'0	14'0	10'5	0'3	0'0	0'0	0'1	24'9
" 30—35 " } " 30—35 " } . . . . .	1	587	27,081	1,979	180	13	58	29,899	0'0	0'4	20'2	1'5	0'1	0'0	0'0	22'3
" 35—40 " } " 35—40 " } . . . . .	1	103	8,782	7,655	413	8	37	16,999	0'0	0'1	6'6	5'7	0'3	0'0	0'0	12'7
" 40—45 " } " 40—45 " } . . . . .	—	7	265	7,798	1,094	5	23	9,192	—	0'0	0'2	5'8	0'8	0'0	0'0	6'9
" 45—50 " } " 45—50 " } . . . . .	—	—	13	1,347	1,403	9	8	2,780	—	—	0'0	1'0	1'1	0'0	0'0	2'1
На 50 и нагорѣ } A 50 et au-dessus } . . . . .	—	1	3	22	905	1	3	935	—	0'0	0'0	0'0	0'7	0'0	0'0	0'7
Непоказани възрасти } Age inconnu } . . . . .	—	2	1	1	—	48	2	54	—	0'0	0'0	0'0	—	0'0	0'0	0'0
<b>Всичко — Total . . . . .</b>	<b>866</b>	<b>57,027</b>	<b>52,239</b>	<b>19,316</b>	<b>4,051</b>	<b>112</b>	<b>418</b>	<b>131,029</b>	<b>0'7</b>	<b>42'5</b>	<b>39'0</b>	<b>14'4</b>	<b>3'0</b>	<b>0'1</b>	<b>0'3</b>	<b>100'0</b>
<b>Всичко — En général.</b>																
До 15 год. } Jusqu'à 15 ans } . . . . .	1	2	—	—	—	—	1	4	0'0	0'0	—	—	—	—	0'0	0'0
Отъ 15—20 " } De 15—20 " } . . . . .	693	3,624	324	22	3	1	132	4,799	0'4	2'3	0'2	0'0	0'0	0'0	0'1	3'0
" 20—25 " } " 20—25 " } . . . . .	254	39,050	4,428	314	29	18	240	44,333	0'2	24'7	2'8	0'2	0'0	0'0	0'2	28'1
" 25—30 " } " 25—30 " } . . . . .	14	20,149	18,459	1,099	118	16	126	39,981	0'0	12'7	11'7	0'7	0'1	0'0	0'1	25'3
" 30—35 " } " 30—35 " } . . . . .	3	649	29,865	3,577	418	16	86	34,614	0'0	0'4	18'9	2'3	0'3	0'0	0'0	21'9
" 35—40 " } " 35—40 " } . . . . .	1	116	9,385	9,497	847	10	49	19,905	0'0	0'1	5'9	6'1	0'5	0'0	0'0	12'6
" 40—45 " } " 40—45 " } . . . . .	—	8	295	8,463	1,579	6	28	10,379	—	0'0	0'2	5'4	1'0	0'0	0'0	6'6
" 45—50 " } " 45—50 " } . . . . .	—	—	16	1,423	1,609	10	9	3,067	—	—	0'0	0'9	1'0	0'0	0'0	1'9
На 50 и нагорѣ } A 50 et au-dessus } . . . . .	—	1	3	25	956	1	4	990	—	0'0	0'0	0'0	0'6	0'0	0'0	0'6
Непоказани възрасти } Age inconnu } . . . . .	—	2	2	1	—	53	11	69	—	0'0	0'0	0'0	—	0'0	0'0	0'0
<b>Всичко — Total . . . . .</b>	<b>966</b>	<b>63,601</b>	<b>62,777</b>	<b>24,421</b>	<b>5,559</b>	<b>131</b>	<b>686</b>	<b>158,141</b>	<b>0'6</b>	<b>40'2</b>	<b>39'7</b>	<b>15'5</b>	<b>3'5</b>	<b>0'1</b>	<b>0'4</b>	<b>100'0</b>

24. Живородени споредъ възрастта на  
24. Nés vivants d'après l'âge

Възраст на майката Age de la mère	Възрастта на бащата —																Всичко Total			
	Законородени — Légitimes												Незаконородени		Всичко Total					
	до 20 год. jusqu'à 20 ans		20-30 год. ans		30-40 год. ans		40-50 год. ans		50-60 год. ans		60 и нагорѣ 60 et au-dessus		непоказ. възраст. âge inconnu		Illégitimes		Total			
	момчета garçons	момич. filles	момчета garçons	момич. filles	момчета garçons	момич. filles	момчета garçons	момич. filles	момчета garçons	момич. filles	момчета garçons	момич. filles	момчета garçons	момич. filles	момчета garçons	момич. filles	момчета garçons	момич. filles	всичко total	
абсолютни числа — chiffres absolus																				
<b>Въ градове — Dans les villes.</b>																				
По-млади отъ 15 год. Au-dessous de 15 ans	—	—	1	—	—	—	—	—	—	—	—	—	—	—	—	—	1	1	1	2
Отъ 15 до 20 год. De 15 à 20 ans	35	37	507	436	101	83	10	4	1	—	—	—	—	—	—	35	33	689	593	1,282
„ 20 „ 25 „	7	13	2,499	2,410	1,341	1,252	97	97	6	7	1	—	3	2	62	53	4,016	3,834	7,850	
„ 25 „ 30 „	—	—	787	726	2,306	2,178	350	343	37	25	7	2	3	1	22	23	3,512	3,298	6,810	
„ 30 „ 35 „	—	—	28	21	1,460	1,372	732	736	93	87	16	7	3	3	14	21	2,396	2,247	4,643	
„ 35 „ 40 „	—	—	—	4	319	367	971	932	173	178	31	19	—	2	11	7	1,505	1,509	3,014	
„ 40 „ 45 „	—	—	—	1	19	8	343	303	221	238	27	35	—	—	3	7	613	592	1,205	
„ 45 „ 50 „	—	—	—	—	2	3	48	33	94	101	15	14	—	—	—	2	159	153	312	
На 50 год. и нагорѣ A 50 ans et au-dessus	—	—	—	—	2	—	—	—	4	20	19	7	11	—	—	—	29	34	63	
Непоказ. възраст Age inconnu	—	—	1	—	1	—	2	—	—	—	—	—	—	1	—	4	7	9	7	16
<b>Всичко — Total.</b>	<b>42</b>	<b>50</b>	<b>3,823</b>	<b>3,598</b>	<b>5,551</b>	<b>5,263</b>	<b>2,603</b>	<b>2,452</b>	<b>645</b>	<b>655</b>	<b>104</b>	<b>83</b>	<b>10</b>	<b>8</b>	<b>151</b>	<b>154</b>	<b>12,929</b>	<b>12,268</b>	<b>25,197</b>	
<b>Въ селата — Dans les villages.</b>																				
По-млади отъ 15 год. Au-dessous de 15 ans	—	—	—	1	—	—	—	—	—	—	—	—	—	—	—	—	—	—	1	1
Отъ 15 до 20 год. De 15 à 20 ans	345	314	1,417	1,349	34	30	3	3	—	—	—	—	—	—	35	34	1,834	1,730	3,564	
„ 20 „ 25 „	156	140	22,864	21,133	965	967	49	49	4	6	1	3	9	4	87	78	24,135	22,380	46,515	
„ 25 „ 30 „	6	6	12,002	11,162	7,407	6,978	274	216	17	9	3	2	9	11	55	52	19,773	18,436	38,209	
„ 30 „ 35 „	—	—	329	331	15,085	14,172	954	891	90	88	20	15	8	6	37	53	16,523	15,606	32,129	
„ 35 „ 40 „	—	—	20	22	5,571	5,274	4,129	3,908	207	194	27	31	7	2	34	22	9,995	9,453	19,448	
„ 40 „ 45 „	—	1	1	5	118	115	4,871	4,540	531	495	66	55	6	6	27	14	5,620	5,231	10,851	
„ 45 „ 50 „	—	—	1	—	3	8	843	764	703	652	34	28	1	1	4	3	1,589	1,456	3,045	
На 50 год. и нагорѣ A 50 ans et au-dessus	—	—	—	1	3	3	12	15	453	443	67	71	—	2	1	3	536	538	1,074	
Непоказ. възраст Age inconnu	—	—	1	—	1	1	1	1	—	—	—	—	9	13	—	1	11	16	27	
<b>Всичко — Total.</b>	<b>507</b>	<b>461</b>	<b>30,635</b>	<b>34,051</b>	<b>29,186</b>	<b>27,548</b>	<b>11,136</b>	<b>10,387</b>	<b>2,005</b>	<b>1,887</b>	<b>218</b>	<b>205</b>	<b>49</b>	<b>45</b>	<b>280</b>	<b>260</b>	<b>80,016</b>	<b>74,847</b>	<b>151,863</b>	
<b>Всичко въ царството Total dans le Royaume.</b>																				
По-млади отъ 15 год. Au-dessous de 15 ans	—	—	1	1	—	—	—	—	—	—	—	—	—	—	—	1	1	2	3	
Отъ 15 до 20 год. De 15 à 20 ans	330	351	1,924	1,785	135	113	13	7	1	—	—	—	—	—	70	67	2,523	2,323	4,846	
„ 20 „ 25 „	163	153	27,363	23,543	2,306	2,219	146	146	10	13	2	3	12	6	149	131	28,151	26,214	54,365	
„ 25 „ 30 „	6	6	12,789	11,888	9,713	9,156	624	559	54	34	10	4	12	12	77	75	23,285	21,734	45,019	
„ 30 „ 35 „	—	—	357	402	16,545	15,544	1,736	1,627	183	175	36	22	11	9	51	74	18,919	17,853	36,772	
„ 35 „ 40 „	—	—	20	26	5,890	5,641	5,100	4,840	380	372	58	50	7	4	45	28	11,500	10,962	22,462	
„ 40 „ 45 „	—	1	1	6	137	123	5,214	4,843	752	733	93	90	6	6	30	21	6,233	5,823	12,056	
„ 45 „ 50 „	—	—	1	—	5	11	891	797	797	753	49	42	1	1	4	5	1,748	1,609	3,357	
На 50 год. и нагорѣ A 50 ans et au-dessus	—	—	—	1	5	3	12	19	473	462	74	82	—	2	1	3	565	572	1,137	
Непоказ. възраст Age inconnu	—	—	2	—	1	1	3	1	—	—	—	—	10	13	4	8	20	23	43	
<b>Всичко — Total.</b>	<b>519</b>	<b>511</b>	<b>40,458</b>	<b>37,652</b>	<b>31,737</b>	<b>32,811</b>	<b>13,739</b>	<b>12,839</b>	<b>2,650</b>	<b>2,542</b>	<b>322</b>	<b>293</b>	<b>59</b>	<b>63</b>	<b>431</b>	<b>414</b>	<b>92,945</b>	<b>87,115</b>	<b>180,060</b>	

родителитъ прѣзь 1907 год.  
des parents en 1907.

А г е д и р е г р е														З а к о н н о р о д е н и — L é g i t i m e s				Незаконно-родени Illégitimes		Всичко Total	
до 20 год. jusqu'à 20 ans		20—30 год. ans		30—40 год. ans		40—50 год. ans		50—60 год. ans		60 и нагорѣ 60 et au-dessus		непоказана възрастъ âge inconnu		момчета garçons	момч. filles	момчета garçons	момч. filles	всичко Total			
момчета garçons	момч. filles	момчета garçons	момч. filles	момчета garçons	момч. filles	момчета garçons	момч. filles	момчета garçons	момч. filles	момчета garçons	момч. filles	момчета garçons	момч. filles								
н а с т о — п р о и г р е с е н т																					
—	—	0'0	—	—	—	—	—	—	—	—	—	—	—	—	0'0	0'0	0'0	0'0			
0'2	0'2	2'0	1'7	0'4	0'3	0'0	0'0	0'0	—	—	—	—	—	0'2	0'1	2'8	2'3	5'1			
0'0	0'0	9'9	9'6	5'3	5'0	0'4	0'4	0'0	0'0	0'0	—	0'0	0'0	0'3	0'2	15'9	15'2	31'1			
—	—	3'1	2'9	9'2	8'6	1'4	1'4	0'2	0'1	0'0	0'0	0'0	0'0	0'0	0'1	13'9	13'1	27'0			
—	—	0'1	0'1	5'8	5'5	3'1	2'9	0'3	0'3	0'1	0'0	0'0	0'0	0'1	0'1	9'5	8'9	18'4			
—	—	—	0'0	1'3	1'3	3'9	3'7	0'7	0'7	0'1	0'1	—	0'0	0'0	0'0	6'0	6'0	12'0			
—	—	—	0'0	0'1	0'0	1'3	1'2	0'9	1'0	0'1	0'1	—	—	0'0	0'0	2'4	2'4	4'8			
—	—	—	—	0'0	0'0	0'2	0'1	0'4	0'4	0'1	0'1	—	—	—	0'0	0'7	0'6	1'3			
—	—	—	—	0'0	—	—	0'0	0'1	0'1	0'0	0'1	—	—	—	—	0'1	0'2	0'3			
—	—	0'0	—	0'0	—	0'0	—	—	—	—	—	0'0	—	0'0	0'0	0'0	0'0	0'0			
0'2	0'2	15'1	14'3	22'1	20'9	10'3	9'7	2'6	2'6	0'4	0'4	0'0	0'0	0'6	0'6	51'3	48'7	100'0			
—	—	—	0'0	—	—	—	—	—	—	—	—	—	—	—	—	—	0'0	0'0			
0'2	0'2	0'9	0'9	0'0	0'0	0'0	0'0	—	—	—	—	—	—	0'0	0'0	1'2	1'1	2'3			
0'1	0'1	14'8	13'7	0'6	0'6	0'0	0'0	0'0	0'0	0'0	0'0	0'0	0'0	0'1	0'1	15'6	14'5	30'1			
0'0	0'0	7'8	7'2	4'8	4'5	0'2	0'2	0'0	0'0	0'0	0'0	0'0	0'0	0'0	0'0	12'8	11'9	24'7			
—	—	0'2	0'2	9'8	9'2	0'6	0'5	0'1	0'1	0'0	0'0	0'0	0'0	0'0	0'0	10'7	10'0	20'7			
—	—	0'0	0'0	3'6	3'4	2'7	2'5	0'1	0'1	0'0	0'0	0'0	0'0	0'0	0'0	6'4	6'1	12'5			
—	0'0	0'0	0'0	0'1	0'1	3'2	3'0	0'3	0'3	0'0	0'0	0'0	0'0	0'0	0'0	3'6	3'4	7'0			
—	—	0'0	—	0'0	0'0	0'5	0'5	0'5	0'4	0'0	0'0	0'0	0'0	0'0	0'0	1'0	0'9	1'9			
—	—	—	0'0	0'0	0'0	0'0	0'0	0'3	0'3	0'1	0'1	—	0'0	0'0	0'0	0'4	0'4	0'8			
—	—	0'0	—	—	0'0	0'0	0'0	—	—	—	—	0'0	0'0	—	0'0	0'0	0'0	0'0			
0'3	0'3	23'7	22'0	18'9	17'8	7'2	6'7	1'3	1'2	0'1	0'1	0'0	0'0	0'2	0'2	51'7	48'3	100'0			
—	—	0'0	0'0	—	—	—	—	—	—	—	—	—	—	—	0'0	0'0	0'0	0'0			
0'2	0'2	1'1	1'0	0'1	0'1	0'0	0'0	0'0	—	—	—	—	—	0'0	0'0	1'4	1'3	2'7			
0'1	0'1	14'1	13'1	1'2	1'2	0'1	0'1	0'0	0'0	0'0	0'0	0'0	0'0	0'1	0'1	15'6	14'6	30'2			
0'0	0'0	7'1	6'6	5'4	5'1	0'3	0'3	0'0	0'0	0'0	0'0	0'0	0'0	0'1	0'1	12'9	12'1	25'0			
—	—	0'2	0'2	9'2	8'7	1'0	0'9	0'1	0'1	0'0	0'0	0'0	0'0	0'0	0'0	10'5	9'9	20'4			
—	—	0'0	0'0	3'3	3'2	2'9	2'7	0'2	0'2	0'0	0'0	0'0	0'0	0'0	0'0	6'4	6'1	12'5			
—	0'0	0'0	0'0	0'1	0'0	2'9	2'7	0'4	0'4	0'1	0'1	0'0	0'0	0'0	0'0	3'5	3'2	6'7			
—	—	0'0	—	0'0	0'0	0'5	0'5	0'5	0'4	0'0	0'0	0'0	0'0	0'0	0'0	1'0	0'9	1'9			
—	—	—	0'0	0'0	0'0	0'0	0'0	0'3	0'3	0'0	0'0	—	0'0	0'0	0'0	0'3	0'3	0'6			
—	—	0'0	—	0'0	0'0	0'0	0'0	—	—	—	—	0'0	0'0	0'0	0'0	0'0	0'0	0'0			
0'3	0'3	22'5	20'9	19'3	18'3	7'7	7'2	1'5	1'4	0'1	0'1	0'0	0'0	0'2	0'2	51'6	48'4	100'0			

### 25. Раждания спередъ възрастта и плодовитостта на майката. Срѣдно за периода 1905—1906 год.

25. Naissances d'après l'âge et la fécondité de la mère. Nombre moyen pour la période 1905—1906.

Възраст на майката Age de la mère	Роденото дѣте е на майката — L'enfant né est à la mère son										
	първо premier	второ second	трето troisième	четвърто quatrième	пето cinquième	шесто sixième	седмо septième	осмо huitième	повече отъ осемъ au-dessus de huit	непоказано indéterminé	всичко total
	р а ж д а н и я — п а и с в а н с е с										
<b>а) За цѣлото население — Pour la population totale.</b>											
До 20 години } Jusqu'à 20 ans } . . . . .	4,827	562	69	10	3	1	1	—	—	1	5,474
Отъ 20 до 25 год. } De 20 à 25 ans } . . . . .	28,154	17,497	6,023	1,377	295	98	29	12	3	37	53,525
„ 25—30 „ . . . . .	4,667	11,345	13,386	8,338	3,510	1,277	400	132	82	39	43,176
„ 30—35 „ . . . . .	870	2,756	6,740	9,380	8,001	4,843	2,439	1,056	643	44	36,772
„ 35—40 „ . . . . .	218	593	1,690	3,423	4,687	4,369	3,214	2,100	1,878	28	22,200
„ 40—45 „ . . . . .	78	188	513	1,160	1,923	2,179	1,942	1,563	2,142	13	11,701
На 45 и нагоръ } A 45 et au-dessus } . . . . .	27	63	160	347	598	754	736	749	1,320	7	4,761
Непоказани — Age inconnu . .	4	7	6	4	4	2	1	—	—	11	39
<b>Всичко — Total . .</b>	<b>33,845</b>	<b>33,011</b>	<b>28,587</b>	<b>24,039</b>	<b>19,021</b>	<b>13,523</b>	<b>8,762</b>	<b>5,612</b>	<b>6,068</b>	<b>180</b>	<b>177,648</b>
<b>б) За градското население — Pour la population urbaine.</b>											
До 20 години } Jusqu'à 20 ans } . . . . .	1,211	182	23	4	1	—	—	—	—	1	1,422
Отъ 20 до 25 год. } De 20 à 25 ans } . . . . .	3,909	2,635	1,077	303	73	27	8	3	2	4	8,041
„ 25—30 „ . . . . .	867	1,550	1,881	1,385	707	322	113	45	22	9	6,901
„ 30—35 „ . . . . .	172	344	712	1,066	1,040	726	428	201	148	3	4,840
„ 35—40 „ . . . . .	59	113	232	399	562	569	459	350	407	2	3,152
„ 40—45 „ . . . . .	17	23	52	103	150	184	188	176	344	1	1,238
На 45 и нагоръ } A 45 et au-dessus } . . . . .	3	9	18	26	40	73	57	63	142	—	431
Непоказани — Age inconnu . .	—	—	—	—	1	1	—	—	—	9	11
<b>Всичко — Total . .</b>	<b>6,238</b>	<b>4,856</b>	<b>3,995</b>	<b>3,286</b>	<b>2,574</b>	<b>1,902</b>	<b>1,233</b>	<b>838</b>	<b>1,065</b>	<b>29</b>	<b>26,636</b>
<b>в) За селското население — Pour la population rurale.</b>											
До 20 години } Jusqu'à 20 ans } . . . . .	3,616	330	46	6	2	1	1	—	—	—	4,052
Отъ 20 до 25 год. } De 20 à 25 ans } . . . . .	24,245	14,862	4,946	1,074	222	71	21	9	1	33	45,484
„ 25—30 „ . . . . .	3,800	9,795	11,505	6,953	2,803	955	287	87	60	30	36,275
„ 30—35 „ . . . . .	693	2,412	6,023	8,314	6,961	4,117	2,011	855	495	41	31,932
„ 35—40 „ . . . . .	159	480	1,458	3,024	4,125	3,800	2,755	1,750	1,471	26	19,048
„ 40—45 „ . . . . .	61	165	461	1,057	1,773	1,995	1,754	1,387	1,793	12	10,463
На 45 и нагоръ } A 45 et au-dessus } . . . . .	24	54	142	321	558	681	679	686	1,173	7	4,330
Непоказани — Age inconnu . .	4	7	6	4	3	1	1	—	—	2	28
<b>Всичко — Total . .</b>	<b>32,607</b>	<b>28,155</b>	<b>21,592</b>	<b>20,753</b>	<b>16,447</b>	<b>11,621</b>	<b>7,509</b>	<b>4,774</b>	<b>5,003</b>	<b>151</b>	<b>151,612</b>



26. Раждания споредъ възрастта и плодовитостта на майката, по отношение към омженитѣ жени отъ всѣка възрастна група. Срѣдно за периода 1905—1906 г.

26. Naissances d'après l'âge et la fécondité de la mère, par rapport au nombre des femmes mariées de chaque groupe d'âge.  
Nombre moyen pour la période 1905—1906.

Възраст на майката Age de la mère	Брой на омженитѣ жени на 31/12 1905 г. Nombre des femmes ma- riées au 31/12 1905	Роденото дѣте е на майката — L'enfant né est à la mère son										
		първо premier	второ second	трето troisième	четвърто quatrième	пето cinquième	шесто sixième	седмо septième	осмо huitième	повече отъ осемъ au-dessus de huit	непоказани indéterminés	всичко total
на 1000 жени омжени се падатъ родени дѣца — enfants nés pour 1000 femmes mariées												
<b>а) За цѣлото население — Pour la population totale.</b>												
До 20 год. } Jusqu'à 20 ans }	24,591	196'3	22'9	2'8	0'4	0'1	0'04	0'04	—	—	0'04	222'6
Отъ 20 до 25 год. } De 20 à 25 ans }	130,384	215'9	134'2	46'2	10'5	2'3	0'8	0'2	0'1	0'0	0'3	410'5
" 25—30 "	124,985	37'3	90'8	107'1	66'7	28'1	10'2	3'2	1'1	0'7	0'3	345'5
" 30—35 "	108,958	8'0	25'3	61'9	86'1	73'4	44'4	22'4	9'7	5'9	0'4	337'5
" 35—40 "	96,041	2'2	6'2	17'6	35'6	48'8	45'5	33'5	21'9	19'6	0'3	231'2
" 40—45 "	79,525	1'0	2'3	6'4	14'6	24'2	27'4	24'4	19'7	26'9	0'2	147'1
На 45 и нагорѣ } A 45 et au-dessus }	267,773	0'1	0'2	0'6	1'3	2'2	2'8	2'8	2'8	4'9	0'0	17'7
<b>Всичко — Total . .</b>	<b>832,257</b>	<b>46'7</b>	<b>39'7</b>	<b>34'3</b>	<b>28'9</b>	<b>22'9</b>	<b>16'2</b>	<b>10'5</b>	<b>6'7</b>	<b>7'3</b>	<b>0'2</b>	<b>213'4</b>
<b>б) За градското население — Pour la population urbaine.</b>												
До 20 год. } Jusqu'à 20 ans }	4,054	298'7	44'9	5'7	1'0	0'2	—	—	—	—	0'2	350'7
Отъ 20 до 25 год. } De 20 à 25 ans }	20,535	190'4	128'3	52'4	14'8	3'6	1'3	0'4	0'1	0'1	0'2	391'6
" 25—30 "	22,300	38'9	69'5	84'3	62'1	31'7	14'4	5'1	2'0	1'0	0'4	309'4
" 30—35 "	20,853	8'2	16'5	34'1	51'1	49'9	34'8	20'5	9'6	7'1	0'3	232'1
" 35—40 "	18,701	3'2	6'0	12'4	21'3	30'1	30'4	24'5	18'7	21'8	0'1	168'5
" 40—45 "	16,031	1'0	1'4	3'2	6'4	9'4	11'5	11'7	11'0	21'5	0'1	77'2
На 45 и нагорѣ } A 45 et au-dessus }	45,487	0'1	0'2	0'4	0'5	0'9	1'6	1'3	1'4	3'1	—	9'5
<b>Всичко — Total . .</b>	<b>147,961</b>	<b>42'1</b>	<b>32'8</b>	<b>27'0</b>	<b>22'2</b>	<b>17'4</b>	<b>12'9</b>	<b>8'5</b>	<b>5'7</b>	<b>7'2</b>	<b>0'2</b>	<b>176'0</b>
<b>в) За селското население — Pour la population rurale.</b>												
До 20 год. } Jusqu'à 20 ans }	20,537	176'1	18'5	2'2	0'3	0'1	0'05	0'05	—	—	—	197'3
Отъ 20 до 25 год. } De 20 à 25 ans }	109,849	220'7	135'3	45'0	9'8	2'0	0'6	0'2	0'1	0'0	0'3	414'0
" 25—30 "	102,685	37'0	95'4	112'0	67'7	27'3	9'3	2'8	0'8	0'6	0'3	353'2
" 30—35 "	88,105	7'9	27'4	68'4	94'4	79'0	46'7	22'8	9'7	5'6	0'5	362'4
" 35—40 "	77,340	2'1	6'2	18'9	39'1	53'3	49'1	35'6	22'6	19'0	0'3	246'2
" 40—45 "	63,494	1'0	2'6	7'3	16'6	27'9	31'4	27'6	21'8	28'3	0'2	184'7
На 45 и нагорѣ } A 45 et au-dessus }	222,286	0'1	0'2	0'6	1'4	2'5	3'1	3'1	3'1	5'3	0'0	19'4
<b>Всичко — Total . .</b>	<b>684,296</b>	<b>47'7</b>	<b>41'1</b>	<b>35'9</b>	<b>30'3</b>	<b>24'0</b>	<b>17'0</b>	<b>11'0</b>	<b>7'0</b>	<b>7'3</b>	<b>0'2</b>	<b>221'5</b>

## 27. Съотношение между живо и мъртвороденитѣ, по години.

27. Rapport des nés vivants aux mort-nés, par années.

Години Années	Живородени Nés vivants			Мъртвородени Mort-nés			На 1,000 отъ живороденитѣ се падатъ мъртвородени Proportion des mort-nés pour 1,000 nés vivants		
	момчета garçons	момичета filles	всичко total	момчета garçons	момичета filles	всичко total	момчета garçons	момичета filles	заедно ensemble
1881* . . . . .	35,773	31,810	1) 67,591	223	196	1) 420	6'3	6'2	6'2
1882* . . . . .	39,430	35,182	74,612	186	144	330	4'7	4'1	4'4
1883* . . . . .	41,576	37,691	1) 79,278	194	132	1) 327	5'1	3'9	4'5
1884* . . . . .	42,076	33,165	1) 80,257	152	124	1) 303	4'0	3'6	3'8
1885* . . . . .	41,899	37,437	1) 79,344	80	76	1) 162	2'0	2'1	2'0
1886* . . . . .	36,847	32,841	1) 69,714	85	67	1) 158	2'4	2'1	2'3
1887* . . . . .	43,722	39,389	1) 83,179	73	61	1) 144	1'8	1'7	1'7
1888 . . . . .	62,291	56,476	1) 118,826	179	146	1) 355	3'1	2'8	3'0
1889 . . . . .	61,083	55,799	1) 116,918	190	154	1) 354	3'2	2'8	3'0
1890 . . . . .	58,957	53,751	1) 112,772	185	168	1) 365	3'2	3'2	3'2
1891 . . . . .	66,202	60,671	1) 126,924	177	165	1) 368	2'9	2'9	2'9
1892 . . . . .	61,277	56,578	1) 117,833	160	127	1) 321	2'9	2'5	2'7
1893 . . . . .	59,737	55,438	1) 116,319	357	255	612	5'9	4'6	5'3
1894 . . . . .	66,529	60,987	127,516	404	286	690	6'1	4'7	5'4
1895 . . . . .	71,836	66,452	138,338	457	310	767	6'4	4'7	5'5
1896 . . . . .	74,569	68,686	143,255	423	332	755	5'7	4'8	5'3
1897 . . . . .	77,751	71,890	149,631	491	367	858	6'3	5'1	5'7
1898 . . . . .	73,103	67,943	141,046	499	391	890	6'8	5'8	6'3
1899 . . . . .	76,844	71,328	148,172	508	326	834	6'6	4'6	5'2
1900 . . . . .	81,305	75,657	156,962	474	358	832	5'8	4'7	5'3
1901 . . . . .	73,151	68,222	141,373	504	353	1) 859	6'9	5'2	6'1
1902 . . . . .	76,596	72,123	148,719	459	360	1) 823	6'0	5'0	5'5
1903 . . . . .	82,246	76,918	159,164	511	373	1) 887	6'2	4'8	5'6
1904 . . . . .	86,398	80,865	167,263	522	378	1) 912	6'0	4'7	5'5
1905 . . . . .	90,195	83,994	174,189	598	424	1,022	6'6	5'0	5'9
1906 . . . . .	92,521	86,468	178,989	656	437	1) 1,095	7'1	5'1	6'1
1907 . . . . .	92,945	87,115	180,060	619	471	1) 1,093	6'7	5'4	6'1
1908 . . . . .	87,231	82,107	169,338	544	393	937	6'2	4'8	5'5
Срѣдно годишно по периоди — Moyennes annuelles par périodes.									
1881—1885* . . . . .	40,151	36,057	1) 76,216	167	134	1) 314	4'3	3'9	4'1
1886—1887* . . . . .	40,285	36,115	1) 76,447	79	64	1) 151	2'0	1'2	2'0
1888—1890 . . . . .	60,777	55,342	1) 116,172	185	156	1) 358	3'2	3'0	3'1
1891—1895 . . . . .	65,126	60,025	1) 125,396	311	229	1) 551	4'9	4'0	4'4
1896—1900 . . . . .	76,714	71,099	147,813	479	355	834	6'3	5'0	5'6
1901—1905 . . . . .	81,717	76,424	158,141	519	378	1) 901	6'4	4'9	5'7

\* Гледай бѣлжката на стр. 119. — Voir la note à la page 119.

1) Туку сж взети и роденитѣ отъ непоказанъ полъ. — Y compris les enfants de sexe inconnu.



## 30. Мъртвородени споредъ възрастта на майката — Mort-nés d'après l'âge de la mère.

Възраст на майката Age de la mère	Срѣдно годишно за периода 1901—1905 год. Nombre moyen annuel pour la période 1901—1905						За 1906 год. — Pour 1906						За 1907 год. — Pour 1907					
	въ абсолютни числа en chiffres absolus			%			въ абсолютни числа en chiffres absolus			%			въ абсолютни числа en chiffres absolus			%		
	законни légitimes	незаконни illégitimes	всичко total	законни légitimes	незаконни illégitimes	всичко total	законни légitimes	незаконни illégitimes	всичко total	законни légitimes	незаконни illégitimes	всичко total	законни légitimes	незаконни illégitimes	всичко total	законни légitimes	незаконни illégitimes	всичко total
<b>Въ градоветъ — Dans les villes.</b>																		
До 15 год. } Jusqu'à 15 ans } . . . . .	—	—	—	—	—	—	—	—	—	—	—	—	—	—	—	—	—	—
Отъ 15—20 " } De 15—20 " } . . . . .	26	2	28	6'1	0'5	6'6	21	4	25	3'9	0'7	4'6	23	3	26	4'3	0'6	4'9
" 20—25 " } . . . . .	108	5	113	25'5	1'2	26'7	163	6	174	31'5	1'1	32'6	170	1	171	32'3	0'2	32'5
" 25—30 " } . . . . .	108	2	110	25'5	0'5	26'0	111	—	111	20'8	—	20'8	133	2	135	25'2	0'4	25'6
" 30—35 " } . . . . .	80	1	81	18'9	0'2	19'1	104	1	105	19'4	0'2	19'6	83	3	86	15'8	0'5	16'3
" 35—40 " } . . . . .	55	1	56	13'0	0'2	13'2	72	2	74	13'5	0'4	13'9	58	—	58	11'0	—	11'0
" 40—45 " } . . . . .	23	—	23	5'5	—	5'5	24	2	26	4'5	0'4	4'9	40	1	41	7'6	0'2	7'8
" 45—50 " } . . . . .	7	1	8	1'7	0'2	1'9	14	—	14	2'6	—	2'6	6	—	6	1'1	—	1'1
" 50 и нагоръ et au-dessus } . . . . .	2	—	2	0'5	—	0'5	3	—	3	0'8	—	0'8	2	—	2	0'4	—	0'4
Непоказана възраст — Age inconnu .	2	—	2	0'5	—	0'5	1	1	2	0'2	0'2	0'4	1	1	2	0'2	0'2	0'4
<b>Всичко — Total . .</b>	<b>411</b>	<b>12</b>	<b>423</b>	<b>97'2</b>	<b>2'8</b>	<b>100'0</b>	<b>518</b>	<b>16</b>	<b>534</b>	<b>97'0</b>	<b>3'0</b>	<b>100'0</b>	<b>516</b>	<b>11</b>	<b>527</b>	<b>97'9</b>	<b>2'1</b>	<b>100'0</b>
<b>Въ селата — Dans les villages.</b>																		
До 15 год. } Jusqu'à 15 ans } . . . . .	—	—	—	—	—	—	—	1	1	—	0'2	0'2	—	—	—	—	—	—
Отъ 15—20 " } De 15—20 " } . . . . .	16	3	19	3'4	0'6	4'0	17	—	17	3'0	—	3'0	8	4	12	1'4	0'7	2'1
" 20—25 " } . . . . .	132	3	135	27'7	0'6	28'3	168	4	172	29'9	0'7	30'6	172	2	174	30'4	0'3	30'7
" 25—30 " } . . . . .	109	3	112	22'9	0'6	23'5	119	1	120	21'2	0'2	21'4	112	5	117	19'8	0'9	20'7
" 30—35 " } . . . . .	88	1	89	18'3	0'2	18'5	91	1	92	16'2	0'2	16'4	119	1	120	21'0	0'2	21'2
" 35—40 " } . . . . .	64	1	65	13'4	0'2	13'6	98	4	102	17'5	0'7	18'2	75	—	75	13'3	—	13'3
" 40—45 " } . . . . .	39	—	39	8'2	—	8'2	33	—	33	5'9	—	5'9	54	—	54	9'5	—	9'5
" 45—50 " } . . . . .	11	—	11	2'3	—	2'3	13	—	13	2'3	—	2'3	13	—	13	2'3	—	2'3
" 50 и нагоръ et au-dessus } . . . . .	4	—	4	0'8	—	0'8	9	—	9	1'6	—	1'6	—	—	—	—	—	—
Непоказана възраст — Age inconnu .	4	—	4	0'8	—	0'8	2	—	2	0'4	—	0'4	—	1	1	—	0'2	0'2
<b>Всичко — Total . .</b>	<b>467</b>	<b>11</b>	<b>478</b>	<b>97'8</b>	<b>2'2</b>	<b>100'0</b>	<b>550</b>	<b>11</b>	<b>561</b>	<b>98'0</b>	<b>2'0</b>	<b>100'0</b>	<b>533</b>	<b>13</b>	<b>546</b>	<b>97'7</b>	<b>2'3</b>	<b>100'0</b>
<b>За цѣлото население — Pour la population totale.</b>																		
До 15 год. } Jusqu'à 15 ans } . . . . .	—	—	—	—	—	—	—	1	1	—	0'1	0'1	—	—	—	—	—	—
Отъ 15—20 " } De 15—20 " } . . . . .	42	5	47	4'7	0'6	5'2	38	4	42	3'5	0'3	3'8	31	7	38	2'8	0'7	3'5
" 20—25 " } . . . . .	240	8	248	26'6	0'9	27'5	336	10	346	30'7	0'9	31'6	342	3	345	31'3	0'3	31'6
" 25—30 " } . . . . .	217	5	222	24'1	0'6	24'7	230	1	231	21'0	0'1	21'1	245	7	252	22'4	0'6	23'0
" 30—35 " } . . . . .	163	2	170	18'5	0'2	18'8	195	2	197	17'8	0'2	18'0	202	4	206	18'5	0'3	18'8
" 35—40 " } . . . . .	119	2	121	13'2	0'2	13'4	170	6	176	15'5	0'5	16'0	133	—	133	12'2	—	12'2
" 40—45 " } . . . . .	62	—	62	6'9	—	6'9	57	2	59	5'2	0'2	5'4	94	1	95	8'6	0'1	8'7
" 45—50 " } . . . . .	18	1	19	2'0	0'1	2'1	27	—	27	2'5	—	2'5	19	—	19	1'7	—	1'7
" 50 и нагоръ et au-dessus } . . . . .	6	—	6	0'7	—	0'7	12	—	12	1'1	—	1'1	2	—	2	0'2	—	0'2
Непоказана възраст — Age inconnu	6	—	6	0'7	—	0'7	3	1	4	0'3	0'1	0'4	1	2	3	0'1	0'2	0'3
<b>Всичко — Total . .</b>	<b>878</b>	<b>23</b>	<b>901</b>	<b>97'4</b>	<b>2'6</b>	<b>100'0</b>	<b>1,068</b>	<b>27</b>	<b>1,095</b>	<b>97'6</b>	<b>2'4</b>	<b>100'0</b>	<b>1,069</b>	<b>24</b>	<b>1,093</b>	<b>97'8</b>	<b>2'2</b>	<b>100'0</b>

## 31. Законни и незаконни раждания, по години.

31. Naissances légitimes et illégitimes, par années.

Години Années	Законнородени Légitimes			Незаконнородени Illégitimes			На 1000 от законнороденитѣ се падатъ незаконнородени Proportion des illégitimes pour 1000 légitimes		
	момчета garçons	момичета filles	всичко <sup>1)</sup> total	момчета garçons	момичета filles	всичко total	момчета garçons	момичета filles	заедно ensemble
1881* . . .	35,931	31,957	67,897	65	49	114	1'8	1'5	1'7
1882* . . .	39,570	35,285	74,855	46	41	87	1'2	1'2	1'2
1883* . . .	41,711	37,789	79,542	59	34	93	1'4	0'9	1'2
1884* . . .	42,185	38,246	80,474	43	43	86	1'0	1'1	1'1
1885* . . .	41,940	37,486	79,440	39	27	66	0'9	0'7	0'8
1886* . . .	36,897	32,875	69,804	35	33	68	0'9	1'0	1'0
1887* . . .	43,711	39,385	83,174	84	65	149	1'9	1'7	1'8
1888 . . . . .	62,378	56,531	118,998	92	91	183	1'5	1'6	1'5
1889 . . . . .	61,126	55,828	117,000	147	125	272	2'4	2'2	2'3
1890 . . . . .	59,034	53,814	112,924	108	105	213	1'8	2'0	1'9
1891 . . . . .	66,244	60,706	127,027	135	130	265	2'0	2'1	2'1
1892 . . . . .	61,314	56,614	117,990	123	91	214	2'0	1'6	1'8
1893 . . . . .	59,980	55,590	116,714	114	103	217	1'9	1'9	1'9
1894 . . . . .	66,792	61,127	127,919	141	146	287	2'1	2'4	2'2
1895 . . . . .	72,171	66,552	138,723	172	210	382	2'4	3'2	2'8
1896 . . . . .	74,760	63,814	143,574	232	204	336	1'8	3'0	2'3
1897 . . . . .	78,043	72,038	150,081	199	209	408	2'5	2'9	2'7
1898 . . . . .	73,384	68,126	141,510	218	208	426	3'0	3'1	3'0
1899 . . . . .	77,032	71,344	148,376	320	310	630	4'2	4'3	4'2
1900 . . . . .	81,423	75,731	157,154	356	284	640	4'4	3'8	4'1
1901 . . . . .	73,317	63,265	141,584	333	310	643	4'6	4'5	4'6
1902 . . . . .	76,716	72,140	148,860	339	343	682	4'4	4'8	4'6
1903 . . . . .	82,373	76,961	159,342	379	330	709	4'6	4'3	4'4
1904 . . . . .	86,572	80,376	167,460	348	367	715	4'0	4'5	4'3
1905 . . . . .	90,382	84,039	174,421	411	379	790	4'5	4'5	4'5
1906 . . . . .	92,732	86,520	179,254	445	385	830	4'8	4'4	4'6
1907 . . . . .	93,123	87,159	180,284	441	427	869	4'7	4'9	4'8
Срѣдно годишно по периоди. — Moyennes annuelles par périodes.									
1881—1885* . . .	40,267	36,153	76,441	51	38	89	1'2	1'1	1'2
1886—1887* . . .	40,304	36,130	76,489	60	49	109	1'5	1'4	1'4
1888—1890 . . .	60,846	55,391	116,307	116	107	223	1'9	1'9	1'9
1891—1895 . . .	65,300	60,118	125,674	137	136	273	2'1	2'3	2'2
1896—1900 . . .	76,928	71,211	148,139	265	243	508	3'2	3'4	3'3
1901—1905 . . .	81,873	76,456	158,333	363	346	709	4'4	4'5	4'5

\* Гледай бѣлжката на стр. 119. — Voir la note à la page 119.

<sup>1)</sup> Тука спадаат и роденитѣ отъ немоказанъ полъ. — Y compris les enfants de sexe inconnu.

### 32. Незаконни раждания по отношение към неомъжените жени на възраст от 15 год. нагоръ.

32. Naissances illégitimes par rapport au nombre des femmes non mariées âgées de 15 ans et au-dessus.

Периоди — Périodes	Среден годишен брой на незаконнородените — Nombre moyen annuel des illégitimes						
	живи — nés vivants		мъртви — mort-nés		в с и ч к о — t o t a l		
	момчета garçons	момичета filles	момчета garçons	момичета filles	момчета garçons	момичета filles	всичко total
а) Въ абсолютни числа — En chiffres absolus.							
1891—1894 . . . . .	120	112	8	6	128	118	243
1899—1902 . . . . .	326	300	13	12	339	312	651
1903—1903 . . . . .	383	355	13	10	396	365	761
б) На 1000 от неомъжените, овдовялите и разведените жени на възраст от 15 години нагоръ — Pour 1000 des femmes célibataires, veuves et divorcées âgées de 15 ans et au-dessus.							
1891—1894 . . . . .	0.6	0.5	0.03	0.02	0.6	0.5	1.1
1899—1902 . . . . .	1.0	0.9	0.03	0.03	1.0	0.9	1.9
1903—1906 . . . . .	1.1	1.0	0.03	0.02	1.1	1.0	2.1

### 33. Незаконни раждания по отношение към неомъжените жени от 15 до 45 год. възраст, въ градовете и селата.

33. Naissances illégitimes par rapport au nombre des femmes non mariées âgées de 15 à 45 ans, dans les villes et villages.

Години Années	Брой на незаконнородените — Nombre des illégitimes									На 1000 от неомъжените, овдовялите и разведените жени на възраст от 15 до 45 год. Pour 1000 des femmes célibataires, veuves et divorcées âgées de 15 à 45 ans					
	живи — nés vivants			мъртви — mort-nés			всичко — total			живи nés vivants		мъртви mort-nés		всичко total	
	момч. garç.	момич. filles	всичко total	момч. garç.	момич. filles	всичко total	момч. garç.	момич. filles	всичко total	момч. garç.	момич. filles	момч. garç.	момич. filles	момч. garç.	момич. filles
а) Въ градовете — Dans les villes.															
1905 . . . . .	152	139	291	7	5	12	159	144	303	2.4	2.1	0.1	0.1	2.5	2.2
1906 . . . . .	137	129	233	9	7	16	145	133	232	2.1	2.0	0.1	0.1	2.3	2.1
1907 . . . . .	151	154	305	3	8	11	154	152	316	2.3	2.4	0.1	0.1	2.4	2.5
б) Въ селата — Dans les villages.															
1905 . . . . .	243	232	475	9	3	12	252	235	487	1.3	1.2	0.1	0.0	1.4	1.2
1906 . . . . .	293	244	537	6	5	11	299	249	548	1.6	1.3	0.0	0.0	1.6	1.3
1907 . . . . .	280	261	541	7	5	13	287	233	554	1.5	1.4	0.0	0.0	1.5	1.4
в) Всичко — Total.															
1905 . . . . .	395	371	763	16	8	24	411	379	790	1.5	1.5	0.1	0.0	1.6	1.5
1906 . . . . .	430	373	803	15	12	27	445	385	830	1.7	1.5	0.1	0.0	1.8	1.5
1907 . . . . .	431	415	846	10	13	24	441	423	870	1.7	1.6	0.0	0.1	1.7	1.7

### 34. Незаконни раждания по отношение към законнородените.

34. Naissances illégitimes par rapport aux légitimes.

Години — Années	Законнородени Légitimes			Незаконнородени Illégitimes			На 1000 от законнородените се падат незаконнородени Proportion des illégitimes pour 1000 légitimes		
	момчета garçons	момичета filles	всичко <sup>1)</sup> total	момчета garçons	момичета filles	всичко total	момчета garçons	момичета filles	заедно ensemble
	Въ градовете — Dans les villes								
1901 . . . . .	11,813	11,209	23,027	134	128	232	11.3	11.4	11.4
1902 . . . . .	12,217	11,398	23,618	137	140	277	11.2	12.3	11.8
1903 . . . . .	12,366	11,432	23,799	143	137	280	11.5	12.0	11.8
1904 . . . . .	13,086	12,213	25,301	141	134	275	10.8	11.0	10.9
1905 . . . . .	13,247	12,233	25,533	153	144	303	12.0	11.7	12.0
Средно — Moyenne 1901—1905	12,543	11,703	24,255	143	137	280	11.4	11.6	11.5
1906 . . . . .	13,409	12,544	25,954	143	133	282	10.9	10.8	10.9
1907 . . . . .	13,051	12,357	25,408	154	162	316	11.8	13.1	12.4
Въ селата — Dans les villages									
1901 . . . . .	61,499	57,053	118,557	204	182	383	3.3	3.2	3.2
1902 . . . . .	64,499	60,742	125,242	202	203	405	3.1	3.3	3.2
1903 . . . . .	70,012	65,529	135,543	233	193	429	3.4	2.9	3.2
1904 . . . . .	73,486	68,663	142,159	207	233	440	2.8	3.4	3.1
1905 . . . . .	77,135	71,753	148,888	252	235	487	3.3	3.3	3.3
Средно — Moyenne 1901—1905	69,327	64,748	134,078	220	209	429	3.2	3.2	3.2
1906 . . . . .	79,323	73,976	153,300	299	249	548	3.8	3.4	3.6
1907 . . . . .	80,072	74,802	154,876	287	265	553	3.3	3.5	3.5

<sup>1)</sup> Въ графата „всичко“ влизат и родените деца от неопознат полъ. — La rubrique „total“ comprend aussi le nombre des enfants de sexe inconnu.

## 35. Съотношение между живо и мъртвороденитѣ законни и незаконни дѣца, по години.

35. Nés vivants par rapport aux mort-nés, suivant la légitimité et par années.

Годни — Années	Живородени Nés vivants				Мъртвородени Mort-nés				На 1000 отъ живороденитѣ, законни или незаконни, се падатъ мъртво- родени Proportion des mort-nés pour 1000 des nés vivants, légitimes ou illégitimes			
	законни légitimes		незаконни illégitimes		законни légitimes		незаконни illégitimes		законни légitimes		незаконни illégitimes	
	момчета garçons	момич. filles	момчета garçons	момич. filles	момчета garçons	момич. filles	момчета garçons	момич. filles	момчета garçons	момич. filles	момчета garçons	момич. filles
1881*	35,714	31,767	59	43	217	190	6	6	6'1	6'0	101'7	139'5
1882*	39,389	35,143	41	39	181	142	5	2	4'6	4'0	121'9	51'3
1883*	41,524	37,662	52	29	187	127	7	5	4'5	3'4	134'6	172'4
1884*	42,039	38,127	37	38	146	119	6	5	3'5	3'1	162'2	131'6
1885*	41,863	37,410	36	27	77	76	3	—	3'6	2'0	83'3	—
1886*	36,813	32,809	34	32	84	66	1	1	2'3	2'0	29'4	31'2
1887*	43,641	39,326	81	63	70	59	3	2	1'6	1'5	37'0	21'7
1888	62,203	56,390	83	86	175	141	4	5	2'8	2'5	45'4	55'1
1889	60,938	55,675	145	124	188	153	2	1	3'1	2'7	13'8	8'1
1890	58,851	53,649	106	102	183	165	2	3	3'1	3'1	15'9	29'4
1891	66,072	60,543	130	128	172	163	5	2	2'6	2'7	33'5	15'6
1892	61,157	56,487	120	91	157	127	3	—	2'6	2'2	25'0	—
1893	59,629	55,346	108	92	351	244	6	11	5'9	4'4	55'5	119'6
1894	68,406	60,850	123	137	386	277	18	9	5'8	4'5	146'3	65'7
1895	71,724	66,261	162	191	447	291	10	19	6'2	4'4	61'7	99'2
1896	71,352	63,490	217	196	408	324	15	8	5'5	4'7	69'1	49'8
1897	77,559	71,679	192	201	484	359	7	8	6'2	5'0	36'4	39'8
1898	72,899	67,741	204	202	485	385	14	6	6'6	5'7	68'6	29'7
1899	76,540	71,028	304	300	492	316	16	10	6'4	4'4	52'6	33'3
1900	80,959	75,387	346	270	464	314	10	14	5'7	4'6	23'9	51'8
1901	72,825	67,919	326	303	492	346	12	7	6'7	5'1	36'8	23'1
1902	76,270	71,797	326	326	446	343	13	17	5'8	4'8	39'9	52'1
1903	81,877	76,600	369	318	501	361	10	12	6'1	4'7	27'1	37'7
1904	86,061	80,506	337	359	511	370	11	8	5'9	4'6	32'6	22'3
1905	89,800	83,623	395	371	582	416	16	8	6'5	5'0	40'5	21'6
1906	92,091	86,095	430	373	641	425	15	12	7'0	4'9	24'9	32'2
1907	92,514	86,701	431	414	609	458	10	13	6'6	5'3	23'2	31'4
Срѣдно по периоди — Moyennes par périodes.												
1881—1885 *	40,106	36,022	45	35	161	131	6	3	4'0	3'6	133'3	85'7
1886—1887 *	40,227	36,068	58	47	77	62	2	2	1'6	1'7	34'5	42'5
1888—1890	60,664	55,238	113	104	182	153	3	3	1'5	2'8	29'5	19'2
1891—1895	64,997	59,897	129	128	303	221	8	8	4'7	3'7	62'0	63'0
1896—1900	76,461	70,865	253	234	467	346	12	9	6'1	4'9	51'4	38'6
1901—1905	81,366	76,089	351	335	507	367	12	11	6'2	4'8	34'2	33'1

\* Гледай бѣлѣжката на стр. 119. — Voir la note à la page 119.

**36. Съотношение между живо и мъртвородени дѣца, по законность и по вѣроизповѣдания.**  
**36. Rapport des vivants aux mort-nés, suivant la légitimité et les religions.**

Вѣроизповѣдания Religions	Срѣденъ годишенъ брой на роденитѣ дѣца Nombre moyen annuel des enfants								На 1000 живородени се падатъ мъртвородени Proportion des mort-nés pour 1000 nés vivants			
	Живородени — Nés vivants				Мъртвородени — Mort-nés				законни légitimes		незаконни illégitimes	
	законни légitimes		незаконни illégitimes		законни légitimes		незаконни illégitimes		законни légitimes		незаконни illégitimes	
	момчета garçons	момич. filles	момчета garçons	момич. filles	момчета garçons	момич. filles	момчета garçons	момич. filles	момчета garçons	момич. filles	момчета garçons	момич. filles
<b>За цѣлото население — Pour la population totale.</b>												
1891—1895 . . . . .	64,997	59,897	129	128	303	221	8	8	4'7	3'7	62'0	63'0
1896—1900 . . . . .	76,461	70,666	253	234	466	346	12	9	6'1	4'9	51'4	38'6
1901—1905 . . . . .	81,866	76,089	351	335	507	367	12	11	6'2	4'8	34'2	32'8
1906 . . . . .	92,091	86,095	430	373	641	425	15	12	7'0	4'9	34'9	32'2
1907 . . . . .	92,514	86,701	431	414	609	458	10	13	6'6	5'3	23'2	31'4
<b>Православно—Gr.-ortho- doxe.</b>												
1891—1895 . . . . .	55,579	51,681	117	113	235	174	7	7	4'2	3'4	59'8	61'9
1896—1900 . . . . .	63,972	59,940	233	217	343	250	11	8	5'4	4'2	47'2	36'9
1901—1905 . . . . .	69,082	65,030	323	312	385	281	12	9	5'6	4'3	36'6	28'8
1906 . . . . .	78,158	73,350	410	348	492	329	14	11	6'3	4'5	34'1	31'6
1907 . . . . .	78,446	73,762	405	383	486	351	10	13	6'2	4'8	24'7	33'7
<b>Мохамеданско — Mo- hémétane.</b>												
1891—1895 . . . . .	8,171	7,190	3	4	42	28	1	—	5'1	3'9	333'3	—
1896—1900 . . . . .	10,899	9,560	8	7	87	69	1	1	8'0	7'2	250'0	166'7
1901—1905 . . . . .	10,722	9,631	11	13	88	59	—	1	8'2	6'1	—	76'9
1906 . . . . .	12,254	11,235	10	10	110	66	1	1	9'0	5'9	100'0	100'0
1907 . . . . .	12,378	11,493	14	16	99	78	—	—	8'0	6'8	—	—
<b>Израилтянско — Israélite</b>												
1891—1895 . . . . .	626	444	1	2	22	17	—	—	35'1	38'3	—	—
1896—1900 . . . . .	729	573	2	2	27	22	—	—	37'0	38'4	—	—
1901—1905 . . . . .	673	588	3	3	27	22	—	1	40'1	37'4	—	333'3
1906 . . . . .	716	632	2	4	28	22	—	—	39'1	34'8	—	—
1907 . . . . .	669	551	2	2	18	19	—	—	26'9	34'5	—	—
<b>Армено-григориянско — Arm.-grégorienne.</b>												
1891—1895 . . . . .	111	101	1	—	1	1	—	—	9'0	9'8	—	—
1896—1900 . . . . .	213	192	2	1	4	3	—	—	18'8	15'6	—	—
1901—1905 . . . . .	184	176	2	—	3	2	—	—	16'3	11'4	—	—
1906 . . . . .	185	157	1	2	6	4	—	—	32'4	25'5	—	—
1907 . . . . .	187	163	2	4	1	3	—	—	5'3	18'4	—	—
<b>Католическо — Catho- lique.</b>												
1891—1895 . . . . .	481	454	7	8	2	1	—	1	4'2	2'2	—	125'0
1896—1900 . . . . .	593	557	7	7	3	2	—	—	5'1	3'6	—	—
1901—1905 . . . . .	625	590	6	6	3	2	—	—	4'8	3'4	—	—
1906 . . . . .	677	645	7	5	3	3	—	—	4'4	4'7	—	—
1907 . . . . .	722	648	4	3	3	4	—	—	4'2	6'2	—	—
<b>Протестантско — Pro- testante.</b>												
1891—1895 . . . . .	29	27	—	1	1	—	—	—	34'5	—	—	—
1896—1900 . . . . .	55	44	1	—	2	—	—	—	36'4	—	—	—
1901—1905 . . . . .	80	74	1	1	1	1	—	—	12'5	13'5	—	—
1906 . . . . .	101	76	—	4	2	1	—	—	19'8	13'2	—	—
1907 . . . . .	112	84	4	3	2	3	—	—	17'9	35'7	—	—



## 37. Съотношение между живо и мъртвороденитѣ дѣца въ селата и градоветѣ, по законность.

37. Rapport des nés vivants aux mort-nés, dans les villes et les villages, suivant leur légitimité.

Година — Année	Живородени Nés vivants				Мъртвородени Mort-nés				На 1000 отъ живороденитѣ се падатъ мъртвородени Proportion des mort-nés pour 1000 des nés vivants			
	законни légitimes		незаконни illégitimes		законни légitimes		незаконни illégitimes		законни légitimes		незаконни illégitimes	
	момчета garçons	момчи. filles	момчета garçons	момчи. filles	момчета garçons	момчи. filles	момчета garçons	момчи. filles	момчета garçons	момчи. filles	момчета garçons	момчи. filles
<b>Въ градоветѣ — Dans les villes.</b>												
1901 . . . . .	11,609	11,039	129	123	209	170	5	5	18'0	15'4	38'8	40'7
1902 . . . . .	11,997	11,249	130	132	220	149	7	8	18'3	13'2	53'8	60'6
1903 . . . . .	12,136	11,266	137	132	230	166	6	5	19'0	14'7	43'8	37'9
1904 . . . . .	12,826	12,032	136	128	260	181	5	6	20'3	15'0	36'8	46'9
1905 . . . . .	12,970	12,099	152	139	277	187	7	5	21'4	15'5	52'6	36'0
Срѣдно } 1901—1905 Моуенне	12,307	11,537	137	131	239	171	6	6	19'4	14'8	43'8	45'8
1906 . . . . .	13,109	12,327	137	129	300	217	9	7	22'9	17'6	65'7	54'3
1907 . . . . .	12,778	12,114	151	154	273	243	3	8	21'4	20'1	19'9	51'9
<b>Въ селата — Dans les villages.</b>												
1901 . . . . .	61,216	56,880	197	180	283	176	7	2	4'6	3'1	35'5	11'1
1902 . . . . .	64,273	60,548	196	194	226	194	6	9	3'5	3'2	30'6	46'4
1903 . . . . .	69,741	65,334	232	186	271	195	4	7	3'9	3'0	17'2	37'6
1904 . . . . .	73,235	68,474	201	231	251	189	6	2	3'4	2'8	29'9	8'7
1905 . . . . .	76,830	71,524	243	232	305	229	9	3	4'0	3'2	37'0	12'9
Срѣдно } 1901—1905 Моуенне	69,059	64,552	214	204	268	196	6	5	3'9	3'1	28'0	24'5
1906 . . . . .	73,982	73,768	293	244	341	208	6	5	4'3	2'8	20'5	20'5
1907 . . . . .	79,736	74,587	280	260	336	215	7	5	4'2	2'9	25'0	19'2
<b>Въ Царството — Dans le Royaume.</b>												
1901 . . . . .	72,825	67,919	326	303	492	346	12	7	6'7	5'1	36'8	23'1
1902 . . . . .	76,270	71,797	326	326	446	343	13	17	5'8	4'8	39'9	52'1
1903 . . . . .	81,877	76,600	369	318	501	361	10	12	6'1	4'7	27'1	37'7
1904 . . . . .	86,061	80,506	337	359	511	370	11	8	5'9	4'6	32'6	22'3
1905 . . . . .	89,800	83,623	395	371	582	416	16	8	6'5	5'0	40'5	21'6
Срѣдно } 1901—1905 Моуенне	81,366	76,089	351	335	507	367	12	11	6'2	4'8	34'2	35'8
1906 . . . . .	92,091	86,095	430	373	641	425	15	12	7'0	4'9	34'9	32'2
1907 . . . . .	92,514	86,701	431	414	603	458	10	13	6'6	5'3	23'2	31'4

## 38. Близнаци (брой на случаите) по години.

38. Jumeaux (nombre des cas) par années.

Година — Années	Случаи на близняване — Cas de naissances multiples								
	по два дѣца accouchements doubles			по три дѣца accouchements triples				други слу- чан autres cas	Всичко Total
	2 момчета 2 garçons	1 момче и 1 мо- миче 1 garçon et 1 fille	2 момичета 2 filles	3 момчета 3 garçons	2 момчета и 1 момиче 2 garçons et 1 fille	1 момче и 2 мо- мичета 1 garçon et 2 filles	3 момичета 3 filles		
1881*	218	380	195	—	2	1	—	—	796
1882*	247	353	208	2	2	1	2	—	815
1883*	241	380	222	3	4	1	—	—	851
1884*	195	309	179	3	1	2	—	—	659
1885*	177	288	157	—	3	2	2	—	629
1886*	159	172	150	1	1	—	—	—	483
1887*	146	282	176	—	2	1	—	—	607
1888	297	438	266	1	4	3	1	—	1,010
1889	321	435	313	4	1	1	2	—	1,077
1890	370	471	334	1	1	4	2	—	1,183
1891	387	487	372	—	3	1	5	—	1,255
1892	367	535	329	—	5	2	—	—	1,238
1893	390	574	382	2	4	4	5	—	1,361
1894	511	758	477	5	5	3	1	1	1,761
1895	603	836	546	2	1	5	—	—	1,993
1896	594	846	564	3	6	9	5	1	2,028
1897	678	908	604	5	10	7	5	—	2,217
1898	558	806	580	9	9	2	2	—	1,966
1899	705	889	636	5	8	7	6	—	2,256
1900	711	994	678	7	6	4	4	2	2,406
1901	601	854	606	5	4	3	7	—	2,080
1902	608	901	660	5	9	8	3	—	2,194
1903	767	983	698	4	6	9	3	—	2,470
1904	704	913	662	6	3	6	5	—	2,299
1905	734	982	702	3	5	8	3	1	2,438
1906	746	962	736	3	11	6	4	—	2,468
1907	797	932	596	2	8	7	5	—	2,347
	Срѣдно годишно по периоди — Moyennes annuelles par périodes.								
1881—1885*	216	342	192	2	2	1	1	—	756
1886—1887*	153	227	163	—	2	—	—	—	545
1888—1890	329	448	304	2	2	3	2	—	1,090
1891—1895	451	638	421	1	4	3	2	—	1,521
1896—1900	649	889	612	6	8	6	4	1	2,174
1901—1905	683	927	665	5	5	7	4	—	2,296

\* Гледай бѣлжката на стр. 119. — Voir la note à la page 119.

## 39. Близнаци (брой на роденитъ дѣца), по години.

39. Jumeaux (nombre des enfants nés), par années.

Години Années	Брой на близнацитъ Nombre des jumeaux						Всячко близнаци Total des jumeaux			На 10,000 родени дѣца се падатъ близнаци Proportion des jumeaux pour 10,000 enfants nés					
	по двѣ дѣца accouchements doubles		по три дѣца accouchements triples		по четире дѣца accouchements quadruples		момчета garçons	момич. filles	всичко total	по двѣ дѣца accouchements doubles			по три и повече дѣца accouchements triples et quadruples		
	момчета garçons	момич. filles	момчета garçons	момич. filles	момчета garçons	момич. filles				момчета garçons	момич. filles	всичко total	момчета garçons	момич. filles	всичко total
	момчета garçons	момич. filles	момчета garçons	момич. filles	момчета garçons	момич. filles	момчета garçons	момич. filles	всичко total	момчета garçons	момич. filles	всичко total	момчета garçons	момич. filles	всичко total
1881*	816	770	5	4	—	—	821	774	1,595	226'7	240'5	233'2	1'4	1'2	1'3
1882*	847	769	11	10	—	—	858	779	1,637	213'8	217'7	215'6	2'8	2'8	2'8
1883*	862	824	18	6	—	—	880	830	1,710	206'4	217'8	211'7	4'3	1'6	3'0
1884*	699	667	13	5	—	—	712	672	1,384	165'5	174'2	169'6	3'1	1'3	2'2
1885*	642	602	8	13	—	—	6'0	615	1,265	152'9	160'5	156'5	1'9	3'5	2'6
1886*	490	472	5	1	—	—	495	473	968	132'7	143'4	137'7	1'4	0'3	0'9
1887*	574	634	5	4	—	—	579	638	1,217	131'1	160'7	145'0	1'1	1'0	1'1
1888	1,032	970	14	13	—	—	1,046	983	2,029	165'2	171'2	168'0	2'2	2'3	2'3
1889	1,077	1,061	15	9	—	—	1,092	1,070	1,162	175'6	189'6	182'3	2'4	1'6	2'0
1890	1,211	1,139	9	15	—	—	1,220	1,154	2,374	204'8	211'2	207'7	1'5	2'8	2'1
1891	1,261	1,231	7	20	—	—	1,268	1,251	2,519	190'0	202'3	195'8	1'1	3'3	2'1
1892	1,269	1,193	12	9	—	—	1,281	1,202	2,483	206'6	210'4	208'3	2'0	1'6	1'8
1893	1,354	1,338	18	27	—	—	1,372	1,365	2,737	225'1	240'2	230'2	3'0	4'8	3'8
1894	1,780	1,712	23	14	1	3	1,809	1,729	3,533	265'9	279'4	272'4	4'3	2'8	3'6
1895	2,042	1,928	13	11	—	—	2,055	1,939	3,994	232'3	288'8	285'3	1'8	1'6	1'7
1896	2,034	1,974	30	39	2	2	2,063	2,015	4,081	271'2	286'0	278'3	4'3	5'9	5'1
1897	2,264	2,116	42	39	—	—	2,306	2,155	4,461	239'4	292'9	291'1	5'4	5'4	5'4
1898	1,922	1,966	47	19	—	—	1,969	1,985	3,954	261'1	287'7	273'9	6'4	2'8	4'6
1899	2,299	2,161	38	40	—	—	2,337	2,201	4,538	297'2	301'6	299'3	4'9	5'6	5'2
1900	2,416	2,350	37	26	7	1	2,460	2,377	4,837	295'4	303'1	302'0	5'4	3'6	4'5
1901	2,056	2,066	26	31	—	—	2,082	2,097	4,179	279'1	301'3	289'8	3'5	4'5	4'0
1902	2,117	2,221	41	34	—	—	2,158	2,255	4,413	274'7	306'4	290'0	5'3	4'7	5'0
1903	2,517	2,379	33	33	—	—	2,550	2,412	4,962	304'1	307'8	305'9	4'6	4'3	4'1
1904	2,321	2,237	30	30	—	—	2,351	2,267	4,618	267'0	275'3	271'0	3'5	3'7	3'6
1905	2,450	2,386	27	30	4	—	2,481	2,416	4,897	269'8	282'6	276'0	3'4	3'6	3'5
1906	2,454	2,434	37	35	—	—	2,491	2,469	4,960	263'4	280'1	271'4	4'0	4'0	4'0
1907	2,526	2,124	29	37	—	—	2,555	2,161	4,716	270'0	242'5	256'7	3'1	4'2	3'6
Срѣдно годишно по периоди — Moyennes annuelles par périodes.															
1881—1885*	773	726	11	8	—	—	784	734	1,518	191'7	200'6	195'9	2'7	2'2	2'5
1886—1887*	213	221	2	1	—	—	215	222	437	131'9	152'6	141'6	1'2	0'7	1'0
1888—1890	664	634	8	7	—	—	672	441	1,113	181'5	190'4	185'0	2'2	2'1	2'1
1891—1895	1,541	1,481	15	16	—	1	1,556	1,498	3,054	235'5	245'6	239'8	2'4	2'8	2'6
1896—1900	2,187	2,113	39	33	2	1	2,228	2,147	4,375	283'3	295'7	289'3	5'3	4'6	5'0
1901—1905	2,292	2,253	31	32	1	—	2,324	2,290	4,614	278'7	294'0	286'1	3'9	4'2	4'0

\* Гледай бѣлжката на стр. 119. — Voir la note à la page 119.

## 40. Живо и мъртвородени близаци, по вѣроизповѣдания —

Вѣроизповѣдания. Годни Religions. Années		Среден годишен брой на ро- денитѣ дѣца Nombre moyen annuel des en- fants nés	Б л и з н а ц и —								
			Срѣдни абсолютни числа —								
			по два дѣца — accouchements doubles						по три дѣца —		
			живородени nés vivants			мъртвородени mort-nés			живородени nés vivants		
момчета garçons	момич. filles	всичко total	момчета garçons	момич. filles	всичко total	момчета garçons	момич. filles	всичко total	момчета garçons	момич. filles	всичко total
Източно-православно — Gr.- orthodoxe . . . . .	1891—1895	107,987	1,363	1,320	2,683	18	13	31	12	14	26
	1896—1900	124,974	1,832	1,792	3,624	22	17	39	28	23	51
	1901—1905	135,443	1,929	1,901	3,830	38	30	68	23	24	47
	1906	153,114	2,042	2,055	4,097	57	28	85	32	22	54
	1907	153,862	2,184	1,804	3,938	45	31	76	13	27	40
Мохамеданско — Mahomé- tane . . . . .	1891—1895	15,620	129	120	249	1	1	2	1	2	3
	1896—1900	20,632	292	263	555	3	4	7	6	4	10
	1901—1905	20,525	280	281	561	3	4	7	5	4	9
	1906	23,687	298	288	586	9	11	20	—	—	—
	1907	24,078	280	246	526	11	9	20	10	8	18
Израилтянско — Israélite . . . . .	1891—1895	1,112	16	14	30	1	1	2	—	—	—
	1896—1900	1,355	15	15	30	1	1	2	—	1	1
	1901—1905	1,317	16	17	33	3	1	4	—	1	1
	1906	1,404	16	18	34	2	2	4	—	—	—
	1907	1,261	18	16	34	—	—	—	—	—	—
Арм.-григорянско — Arm. grégorienne . . . . .	1891—1895	216	2	2	4	1	—	1	—	—	—
	1896—1900	415	5	5	10	—	—	—	1	—	1
	1901—1905	367	7	6	13	—	1	1	—	—	—
	1906	355	5	5	10	—	—	—	—	—	—
	1907	360	8	2	10	—	—	—	—	—	—
Католическо — Catholique . . . . .	1891—1895	954	10	10	20	—	—	—	—	—	—
	1896—1900	1,169	16	14	30	—	—	—	2	1	3
	1901—1905	1,232	15	16	31	—	—	—	—	—	—
	1906	1,340	22	24	46	—	—	—	—	—	—
	1907	1,384	25	15	40	—	—	—	—	—	—
Протестантско — Protestante . . . . .	1891—1895	58	—	—	—	—	—	—	—	—	—
	1896—1900	102	1	2	3	—	—	—	—	—	—
	1901—1905	158	1	1	2	—	—	—	—	—	—
	1906	184	3	3	6	—	—	—	—	—	—
	1907	203	4	—	4	1	1	2	—	—	—
Всичко — Total . . . . .	1891—1895	125,947	1,520	1,466	2,986	21	15	36	13	16	29
	1896—1900	148,647	2,161	2,091	4,252	26	22	48	37	29	66
	1901—1905	159,042	2,248	2,222	4,470	44	36	80	28	29	57
	1906	180,084	2,386	2,393	4,779	68	41	109	32	22	54
	1907	181,153	2,469	2,083	4,552	57	41	98	23	35	58

## Jumeaux nés vivants et mort-nés, par religions.

J u m e a u x															
Chiffres moyens absolus			П а 100 — P o u r c e n t												
accouchements triples			отъ роденитѣ по двѣ сж des accouchements doubles sont						отъ роденитѣ по три сж des accouchements triples sont						
мъртвородени mort-nés			живородени nés vivants			мъртвородени mort-nés			живородени nés vivants			мъртвородени mort-nés			
момчета garçons	момич. filles	всичко total	момчета garçons	момич. filles	всичко total	момч. garçons	момич. filles	всичко total	момчета garçons	момич. filles	всичко total	момчета garçons	момич. filles	всичко total	
2	—	2	50'2	48'6	98'8	0'7	0'5	1'2	42'9	50'0	92'9	7'1	—	7'1	
3	3	6	50'0	48'9	98'9	0'6	0'5	1'1	49'1	40'4	89'5	5'3	5'2	10'5	
1	2	3	49'5	48'8	98'3	0'9	0'8	1'7	46'0	48'0	94'0	2'0	4'0	6'0	
4	8	12	48'8	49'1	98'0	1'3	0'7	2'0	48'5	33'3	81'8	6'1	12'1	18'2	
6	2	8	53'2	44'9	98'1	1'1	0'8	1'9	27'1	56'2	83'3	12'5	4'2	16'7	
—	—	—	51'4	47'2	99'2	0'4	0'4	0'8	33'3	66'7	100'0	—	—	—	
—	—	—	52'0	46'8	98'8	0'5	0'7	1'2	60'0	40'0	100'0	—	—	—	
1	1	2	49'3	49'5	98'8	0'5	0'7	1'2	45'4	36'4	81'8	9'1	9'1	18'2	
1	2	3	49'2	47'5	96'7	1'5	1'8	3'3	—	—	—	33'3	66'7	100'0	
—	—	—	51'3	45'0	96'3	2'0	1'7	3'7	55'6	44'4	100'0	—	—	—	
—	—	—	50'0	43'8	93'8	3'1	3'1	6'2	—	—	—	—	—	—	
—	—	—	46'9	46'9	93'8	3'1	3'1	6'2	—	100'0	100'0	—	—	—	
1	—	1	43'3	45'9	89'2	8'1	2'7	10'8	—	50'0	50'0	50'0	—	50'0	
—	—	—	42'1	47'3	89'4	5'3	5'3	10'6	—	—	—	—	—	—	
—	—	—	52'9	47'1	100'0	—	—	—	—	—	—	—	—	—	
—	—	—	50'0	25'0	75'0	25'0	—	25'0	—	—	—	—	—	—	
—	—	—	50'0	50'0	100'0	—	—	—	100'0	—	100'0	—	—	—	
—	—	—	53'8	38'5	92'3	—	7'7	7'7	—	—	—	—	—	—	
—	—	—	50'0	50'0	100'0	—	—	—	—	—	—	—	—	—	
—	—	—	80'0	20'0	100'0	—	—	—	—	—	—	—	—	—	
—	—	—	50'0	50'0	100'0	—	—	—	—	—	—	—	—	—	
—	—	—	53'3	46'7	100'0	—	—	—	66'7	33'3	100'0	—	—	—	
—	—	—	48'4	51'6	100'0	—	—	—	—	—	—	—	—	—	
—	3	3	47'8	52'2	100'0	—	—	—	—	—	—	—	100'0	100'0	
—	—	—	62'5	37'5	100'0	—	—	—	—	—	—	—	—	—	
—	—	—	—	—	—	—	—	—	—	—	—	—	—	—	
—	—	—	33'3	66'7	100'0	—	—	—	—	—	—	—	—	—	
—	—	—	50'0	50'0	100'0	—	—	—	—	—	—	—	—	—	
—	—	—	50'0	50'0	100'0	—	—	—	—	—	—	—	—	—	
—	—	—	100'0	—	100'0	16'7	16'7	33'4	—	—	—	—	—	—	
2	—	2	50'3	48'5	98'8	0'7	0'5	1'2	41'9	51'6	93'5	6'5	—	6'5	
3	3	6	50'3	48'6	98'9	0'6	0'5	1'1	50'7	40'9	91'6	4'2	4'2	8'4	
3	3	6	49'4	48'8	98'2	1'0	0'8	1'8	44'5	46'0	90'5	4'7	4'8	9'5	
5	13	18	48'8	49'0	97'8	1'4	0'8	2'2	44'4	30'6	75'0	6'9	18'1	25'0	
6	2	8	53'1	44'8	97'9	1'2	0'9	2'1	34'8	53'1	87'9	9'1	3'0	12'1	

## 41. Живо и мъртвородени близнаци

41. Jumeaux nés vivants et mort-nés dans

Години — Années	Всичко родени деца Total des enfants nés	Б л и з н а ц и —								
		Срѣдни абсолютни числа —								
		по два дѣца — accouchements doubles						по три дѣца —		
		живородени nés vivants			мъртвородени mort-nés			живородени nés vivants		
момчета garçons	момич. filles	всичко total	момчета garçons	момич. filles	всичко total	момчета garçons	момич. filles	всичко total		
<b>Въ градовете — Dans les villes.</b>										
1901 . . . . .	23,289	310	300	610	12	8	20	6	8	14
1902 . . . . .	23,895	298	330	628	15	15	30	4	5	9
1903 . . . . .	24,079	358	332	720	14	14	28	9	7	16
1904 . . . . .	25,576	306	320	626	28	10	33	4	5	9
1905 . . . . .	25,836	340	300	640	10	16	26	3	—	3
Срѣдно Моуенне 1901—1905 . . . . .	24,535	328	317	645	16	12	28	5	5	10
1906 . . . . .	26,236	343	395	738	27	15	42	2	4	6
1907 . . . . .	25,724	335	271	606	25	17	42	5	6	11
<b>Въ селата — Dans les villages.</b>										
1901 . . . . .	118,943	1,707	1,736	3,443	27	22	49	15	20	35
1902 . . . . .	125,647	1,780	1,852	3,632	24	24	48	27	27	54
1903 . . . . .	135,972	2,081	2,012	4,093	34	21	55	22	21	43
1904 . . . . .	142,599	1,969	1,886	3,855	18	21	39	26	24	50
1905 . . . . .	149,375	2,061	2,041	4,102	39	29	68	24	27	51
Срѣдно Моуенне 1901—1905 . . . . .	134,507	1,920	1,905	3,825	28	24	52	23	24	47
1906 . . . . .	153,848	2,043	1,998	4,041	41	26	67	30	18	48
1907 . . . . .	155,429	2,134	1,812	3,946	32	24	56	18	29	47
<b>Всичко — Total.</b>										
1901 . . . . .	142,232	2,017	2,036	4,053	39	30	69	21	28	49
1902 . . . . .	149,542	2,078	2,182	4,260	39	39	78	31	32	63
1903 . . . . .	160,051	2,469	2,344	4,813	48	35	83	31	28	59
1904 . . . . .	168,175	2,275	2,206	4,481	46	31	77	30	29	59
1905 . . . . .	175,211	2,401	2,341	4,742	49	45	94	27	27	54
Срѣдно Моуенне 1901—1905 . . . . .	159,042	2,218	2,222	4,470	44	36	80	28	29	57
1906 . . . . .	180,084	2,386	2,393	4,779	68	41	109	32	22	54
1907 . . . . .	181,133	2,469	2,083	4,552	57	41	98	23	35	58

въ градовете и селата, по години.  
les villes et les villages, par années.

Chiffres moyens absolus			Н а 1 0 0 — П о у р с е н т											
accouchements triples			отъ роденитѣ по двѣ сж des accouchements doubles sont						отъ роденитѣ по три сж des accouchements triples sont					
мъртвородени mort-nés			живородени nés vivants			мъртвородени mort-nés			живородени nés vivants			мъртвородени mort-nés		
момчета garçons	момич. filles	всичко total	момчета garçons	момич. filles	всичко total	момч. garçons	момич. filles	всичко total	момчета garçons	момич. filles	всичко total	момчета garçons	момич. filles	всичко total
4	—	4	49'2	47'6	96'8	1'9	1'3	3'2	33'3	44'5	77'8	22'2	—	22'2
—	—	—	45'3	50'1	95'4	2'3	2'3	4'6	44'4	55'6	100'0	—	—	—
1	1	2	51'9	44'4	96'3	1'9	1'8	3'7	50'0	38'9	88'9	5'6	5'5	11'1
—	—	—	46'1	48'2	94'3	4'2	1'5	5'7	44'4	55'6	100'0	—	—	—
—	—	—	51'1	45'0	96'1	1'5	2'4	3'9	100'0	—	100'0	—	—	—
1	—	1	48'7	47'1	95'8	2'4	1'8	4'2	45'4	45'5	90'9	9'1	—	9'1
1	5	6	44'0	50'6	94'6	3'5	1'9	5'4	16'5	33'3	50'0	8'3	41'7	50'0
1	—	1	51'7	41'8	93'5	3'9	2'6	6'5	41'7	50'0	91'7	8'3	—	8'3
1	3	4	48'9	49'7	98'6	0'8	0'6	1'4	38'4	51'3	89'7	2'6	7'7	10'3
10	2	12	48'4	50'3	98'7	0'7	0'6	1'3	40'9	40'9	81'8	15'2	3'0	18'2
1	4	5	50'2	43'5	93'7	0'8	0'5	1'3	45'8	43'8	89'6	2'1	8'3	10'4
—	1	1	50'6	48'4	99'0	0'5	0'5	1'0	51'0	47'1	98'1	—	1'9	1'9
—	3	3	49'4	49'0	98'4	0'9	0'7	1'6	44'4	50'0	94'4	—	5'6	5'6
2	3	5	49'5	49'1	98'6	0'8	0'6	1'4	44'2	46'2	90'4	3'8	5'8	9'6
4	8	12	49'8	48'6	98'4	0'9	0'7	1'6	50'0	30'0	80'0	6'7	13'3	20'0
5	2	7	53'3	45'3	98'6	0'8	0'6	1'4	33'3	53'7	87'0	9'3	3'7	13'0
5	3	8	48'9	49'4	98'3	1'0	0'7	1'7	36'8	49'1	85'9	8'9	5'2	11'1
10	2	12	47'9	50'3	98'2	0'9	0'9	1'8	41'3	42'7	84'0	13'3	2'7	16'0
2	5	7	50'4	47'9	98'3	1'0	0'7	1'7	47'0	42'4	89'4	3'0	7'6	10'6
—	1	1	49'9	48'4	98'3	1'0	0'7	1'7	50'0	48'3	98'3	—	1'7	1'7
—	3	3	49'7	48'4	98'1	1'0	0'9	1'9	47'4	47'4	94'8	—	5'2	5'2
3	3	6	49'4	48'8	98'2	1'0	0'8	1'8	44'5	46'0	90'5	4'7	4'8	9'5
5	13	18	48'8	49'0	97'8	1'4	0'8	2'2	44'4	30'6	75'0	6'9	18'1	25'0
6	2	8	53'1	44'8	97'9	1'2	0'9	2'1	34'8	53'0	87'8	9'1	3'0	12'1

42. Съотношение между близнацитѣ и единичнитѣ раждания, по вѣроизповѣданіе.  
42. Rapport des cas de naissances multiples à celles par un, par religions.

Вѣроизповѣданія Religions	Периоди Périodes	Срѣденъ брой на случаетѣ раждания Nombre des cas de naissances				На 10,000 случая раждания се падатъ Nombre des naissances pour 10,000 cas d'accouchements		
		всичко total	по едно accou- chements par un	по двѣ accou- chements doubles	по три и повече accou- chements triples et multiples	по едно par un	по двѣ double	по три и повече triples et multiples
Източно-православно — Grecque-orthodoxe . . . . .	1891—1895	106,612	105,246	1,357	9	9,871'9	127'2	0'9
	1896—1900	123,103	121,252	1,831	20	9,849'6	148'8	1'6
	1901—1905	133,460	131,494	1,949	17	9,852'7	146'0	1'3
	1906	150,979	148,866	2,091	22	9,860'0	138'5	1'5
	1907	151,823	149,800	2,007	16	9,866'8	132'2	1'1
Мохамеданско — Mahométane . . . . .	1891—1895	15,491	15,364	126	1	9,918'1	81'3	0'6
	1896—1900	20,343	20,058	281	4	9,860'4	138'1	1'5
	1901—1905	20,233	19,945	284	4	9,857'7	140'3	2'0
	1906	23,382	23,078	303	1	9,870'0	129'6	0'4
	1907	23,793	23,514	273	6	9,882'7	114'7	2'5
Израилтянско — Israélite . . . . .	1891—1895	1,096	1,080	16	—	9,854'0	146'0	—
	1896—1900	1,339	1,323	16	—	9,830'5	119'5	—
	1901—1905	1,298	1,279	19	—	9,853'5	146'5	—
	1906	1,385	1,366	19	—	9,862'8	137'2	—
	1907	1,244	1,227	17	—	9,863'3	136'7	—
Армено-григориянско — Arméno-grégorienne . . . . .	1891—1895	215	213	2	—	9,907'0	93'0	—
	1896—1900	410	405	5	—	9,877'8	122'2	—
	1901—1905	361	355	6	—	9,832'9	167'1	—
	1906	350	345	5	—	9,857'1	142'9	—
	1907	355	350	5	—	9,859'2	140'8	—
Католическо — Catholique . . . . .	1891—1895	944	934	10	—	9,894'1	105'9	—
	1896—1900	1,152	1,136	15	1	9,861'1	130'2	8'7
	1901—1905	1,216	1,200	16	—	9,876'7	123'3	—
	1906	1,315	1,291	23	1	9,818'5	174'9	7'6
	1907	1,364	1,344	20	—	9,853'4	146'6	—
Протестантско — Protestante . . . . .	1891—1895	53	53	—	—	10,000'0	—	—
	1896—1900	100	98	2	—	9,800'0	200'0	—
	1901—1905	157	156	1	—	9,935'9	64'1	—
	1906	181	178	3	—	9,834'3	165'7	—
	1907	205	202	3	—	9,853'7	146'3	—
Всичко — Total . . . . .	1891—1895	124,416	122,895	1,511	10	9,877'7	121'4	0'9
	1896—1900	146,447	144,272	2,150	25	9,851'5	146'9	1'6
	1901—1905	156,725	154,429	2,275	21	9,853'6	145'1	1'3
	1906	177,592	175,124	2,444	24	9,861'0	137'6	1'4
	1907	178,784	176,437	2,325	22	9,865'7	130'0	1'2



## 43. Брой на ражданията споредъ професията на бащата.

43. Nombre des naissances suivant la profession du père.

Професии — Professions	1904			1905			1906			1907		
	живородени nés vivants	мъртвородени mort-nés	всичко total	живородени nés vivants	мъртвородени mort-nés	всичко total	живородени nés vivants	мъртвородени mort-nés	всичко total	живородени nés vivants	мъртвородени mort-nés	всичко total
Земледелие и селско стопанство — Travaux agricoles . . . . .	135,792	445	136,237	142,574	539	143,113	145,788	538	146,326	149,663	592	150,255
Риболовство и ловъ — Pêche et chasse . . . . .	210	1	211	203	2	205	240	2	242	235	3	238
Мяна и карнери — Mines et carrières . . . . .	27	—	27	70	—	76	69	—	69	66	2	68
Индустрия — Industries . . . . .	11,866	120	11,986	11,890	154	12,044	12,384	157	12,541	12,323	147	12,470
Съобщения и пръвозъ — Voies de communication et transports . . . . .	1,326	30	1,356	1,859	41	1,900	1,930	49	2,029	1,981	43	2,024
Търговия и кредитъ — Commerce et crédit . . . . .	4,845	84	4,929	5,027	85	5,112	5,305	89	5,394	5,078	70	5,148
Държавна сила — Forces publiques . . . . .	1,316	13	1,329	1,401	22	1,423	1,352	23	1,375	1,378	21	1,399
Администрация — Administrations . . . . .	2,664	48	2,712	2,771	39	2,810	3,090	56	3,146	3,196	50	3,246
Духовенство — Cultes . . . . .	340	4	344	336	4	340	308	—	308	297	2	299
Правосъдие — Professions judiciaires . . . . .	195	4	199	201	4	205	181	2	183	198	4	202
Медицинска професия — Professions médicales . . . . .	263	5	268	277	8	285	305	5	310	279	5	284
Учителска професия — Professions de l'enseignement . . . . .	976	9	985	1,034	5	1,039	1,026	17	1,043	972	9	981
Наука, литература и искусство — Professions concernant les sciences, les lettres et les arts . . . . .	461	1	462	447	9	456	453	2	455	417	10	427
Рентниери и пенсионери — Rentiers et pensionnés . . . . .	141	5	146	136	4	140	126	5	131	116	4	120
Домашни служби — Services domestiques . . . . .	1,030	15	1,045	674	12	686	524	22	546	419	15	434
Надничари и работници — Ouvriers et journaliers non classés . . . . .	5,223	94	5,317	5,071	81	5,152	5,550	110	5,660	3,234	106	3,340
Непродуктивни професии — Improductifs . . . . .	315	11	326	111	5	116	33	8	41	53	5	58
Непоказани — Professions inconnues . . . . .	273	11	284	101	8	109	225	10	235	155	5	160
<b>Всичко — Total . . . . .</b>	<b>167,263</b>	<b>1,912</b>	<b>169,175</b>	<b>174,139</b>	<b>1,022</b>	<b>175,211</b>	<b>178,939</b>	<b>1,095</b>	<b>180,034</b>	<b>130,060</b>	<b>1,093</b>	<b>181,153</b>

1) Въ общия сборъ сж взети 12 деца отъ непоказанъ полъ — Le total comprend 12 enfants de sexe inconnu.

## 44. Умирания по мѣсеци —

Мѣсеци — Mois	Срѣдно годишно по периоди —											
	1881—1885*			1886—1887*			1888—1890			1891—1895		
	мѣже hom.	жени fem.	всичко total	мѣже hom.	жени fem.	всичко total	мѣже hom.	жени fem.	всичко total	мѣже hommes	жени femmes	всичко total
	а) Абсолютни числа —											
Януарий — Janvier . . . . .	1,948	1,681	3,629	2,007	1,771	3,778	3,555	3,249	6,804	5,427	4,776	10,203
Февруарий — Février . . . . .	2,116	1,869	3,985	2,328	2,028	4,356	3,062	2,789	5,851	5,155	4,763	9,918
Мартъ — Mars . . . . .	2,192	1,931	4,123	2,624	2,346	4,970	3,021	2,711	5,732	5,171	4,707	9,878
Априль — Avril . . . . .	1,635	1,463	3,098	2,017	1,778	3,795	2,417	2,211	4,628	3,932	3,638	7,570
Май — Mai . . . . .	1,374	1,176	2,550	1,505	1,401	2,906	2,061	1,767	3,828	2,980	2,714	5,694
Юний — Juin . . . . .	1,232	1,060	2,292	1,259	1,196	2,455	1,841	1,636	3,477	2,482	2,312	4,794
Юлий — Juillet . . . . .	1,301	1,165	2,466	1,352	1,224	2,576	2,126	2,042	4,168	2,808	2,642	5,450
Августъ — Août . . . . .	1,566	1,444	3,010	1,621	1,460	3,081	2,632	2,517	5,149	3,605	3,471	7,076
Септември — Septembre . . . . .	1,346	1,227	2,573	1,402	1,279	2,681	2,457	2,248	4,705	3,595	3,471	7,066
Октомври — Octobre . . . . .	1,379	1,193	2,572	1,512	1,346	2,858	2,510	2,343	4,853	3,863	3,545	7,413
Ноември — Novembre . . . . .	1,441	1,277	2,718	1,622	1,386	3,008	2,730	2,579	5,309	4,211	3,773	7,984
Декември — Décembre . . . . .	1,924	1,715	3,639	2,004	1,869	3,873	3,705	3,370	7,075	5,171	4,737	9,908
Непоказани мѣсеци — Mois inconnus . . . . .	24	21	46	18	16	34	68	53	121	97	98	195
<b>Всичко — Total . . . . .</b>	<b>19,478</b>	<b>17,222</b>	<b>36,701</b>	<b>21,271</b>	<b>19,100</b>	<b>40,371</b>	<b>32,185</b>	<b>29,515</b>	<b>61,700</b>	<b>48,502</b>	<b>44,647</b>	<b>93,149</b>
	б) На 100 —											
Януарий — Janvier . . . . .	10'0	9'8	10'0	9'4	9'3	9'3	11'1	11'0	11'0	11'2	10'7	11'0
Февруарий — Février . . . . .	10'8	10'8	10'9	10'9	10'6	10'8	9'5	9'5	9'5	10'6	10'7	10'6
Мартъ — Mars . . . . .	11'3	11'2	11'2	12'4	12'3	12'3	9'4	9'2	9'3	10'5	10'5	10'6
Априль — Avril . . . . .	8'4	8'5	8'5	9'5	9'3	9'4	7'5	7'5	7'5	8'1	8'1	8'1
Май — Mai . . . . .	7'1	6'8	6'9	7'1	7'3	7'2	6'4	6'0	6'2	6'1	6'1	6'1
Юний — Juin . . . . .	6'3	6'2	6'2	5'9	6'3	6'1	5'7	5'6	5'6	5'1	5'2	5'1
Юлий — Juillet . . . . .	6'7	6'8	6'7	6'3	6'4	6'4	6'6	6'9	6'8	5'8	5'9	5'9
Августъ — Août . . . . .	8'0	8'4	8'2	7'6	7'6	7'6	8'2	8'5	8'3	7'4	7'8	7'6
Септември — Septembre . . . . .	6'9	7'1	7'0	6'6	6'7	6'6	7'6	7'6	7'6	7'4	7'8	7'6
Октомври — Octobre . . . . .	7'1	6'9	7'0	7'1	7'0	7'1	7'8	7'9	7'9	8'0	7'9	8'0
Ноември — Novembre . . . . .	7'4	7'4	7'4	7'6	7'3	7'5	8'5	8'7	8'6	8'7	8'5	8'6
Декември — Décembre . . . . .	9'9	10'0	9'9	9'4	9'8	9'6	11'5	11'4	11'5	10'7	10'6	10'6
Непоказани мѣсеци — Mois inconnus . . . . .	0'1	0'1	0'1	0'1	0'1	0'1	0'2	0'2	0'2	0'2	0'2	0'2
<b>Всичко — Total . . . . .</b>	<b>100'0</b>	<b>100'0</b>	<b>100'0</b>	<b>100'0</b>	<b>100'0</b>	<b>100'0</b>	<b>100'0</b>	<b>100'0</b>	<b>100'0</b>	<b>100'0</b>	<b>100'0</b>	<b>100'0</b>

\* Гледай бѣлѣжката на стр. 119. — Voir la note à la page 119.

1) Прѣз периода 1881—1885 год. има 3 случая съ неизвѣстенъ полъ: 2 прѣз 1881 и 1 прѣз 1883 год. — Pendant la période 1881—1885, il y a 3 cas de sexe inconnu: 2 en 1881 et 1 en 1883.



## 45. Умирения по окръзи и по години.

45. Décès par départements et par années.

Окръзи Départements	1904			1905			1906			1907			1908		
	мъже hom.	жени fem.	всичко total	мъже hom.	жени fem.	всичко total	мъже hom.	жени fem.	всичко total	мъже hom.	жени fem.	всичко total	мъже hom.	жени fem.	всичко total
Бургас — Bourgas . . . . .	4,421	3,962	8,383	4,232	3,786	8,018	4,004	3,933	7,937	4,259	3,976	8,235	4,710	4,199	8,909
Варна — Varna . . . . .	3,214	2,709	5,923	3,455	3,246	6,701	3,878	3,630	7,508	3,846	3,643	7,489	4,703	4,127	8,830
Видин — Vidin . . . . .	2,224	2,010	4,234	2,307	2,173	4,480	2,337	2,218	4,555	2,665	2,456	5,121	2,781	2,595	5,376
Вратца — Vratza . . . . .	2,708	2,473	5,181	3,367	3,047	6,414	4,240	4,104	8,344	3,838	3,401	7,239	3,898	3,501	7,199
Кюстендил — Kustendil . . . . .	2,523	2,686	5,209	2,345	2,327	4,672	2,521	2,350	4,871	2,730	2,731	5,461	2,967	2,947	5,914
Пловдив — Plovdiv . . . . .	5,501	5,274	10,775	4,903	4,592	9,495	4,735	4,638	9,373	4,898	4,690	9,588	5,920	5,762	11,682
Плѣвеп — Pléven . . . . .	3,407	3,150	6,557	4,135	4,072	8,207	3,887	3,575	7,462	3,691	3,368	7,059	3,759	3,779	7,538
Русе — Roussé . . . . .	3,737	3,600	7,337	4,077	3,922	7,999	4,720	4,650	9,370	4,856	4,625	9,481	5,068	4,819	9,887
София — Sophia . . . . .	4,636	4,509	9,145	4,804	4,879	9,683	4,754	4,795	9,549	4,917	4,800	9,717	5,454	5,374	10,828
Ст.-Загора — St.-Zagora . . . . .	4,727	4,400	9,127	4,503	4,209	8,712	4,380	4,029	8,409	4,301	4,163	8,464	4,821	4,518	9,339
Търново — Tirnovo . . . . .	3,810	3,413	7,223	4,099	3,876	7,975	4,041	3,825	7,866	4,324	3,922	8,246	4,962	4,501	9,463
Шумен — Chuomen . . . . .	2,393	2,244	4,637	2,610	2,338	4,948	2,920	2,706	5,626	3,031	2,952	6,033	3,504	3,334	6,838
Всичко за Царството — Total pour le Royaume . . . . .	43,301	40,430	83,731	44,837	42,467	87,304	46,417	44,453	90,870	47,406	44,787	92,193	52,347	49,456	101,803

## 46. Умирения на 1000 жители от всеки окръгъ.

46. Décès pour 1000 habitants de chaque département.

Окръзи — Départements	Брой на жители въ всеки окръгъ прѣзъ 1905 год. Nombre des habitants de chaque département en 1905			Срѣденъ годишенъ брой на умиращата прѣзъ периода 1904—1907 Moyennes annuelles des décès pour la période 1904—1907			На 1000 жители се падатъ умирация Proportion des décès pour 1000 habitants		
	мъже hommes	жени femmes	всичко total	мъже hommes	жени femmes	всичко total	мъже hommes	жени femmes	всичко total
Бургас — Bourgas . . . . .	172,163	163,795	335,958	4,229	3,914	8,143	24'6	23'9	24'2
Варна — Varna . . . . .	159,664	145,470	305,134	3,598	3,307	6,905	22'5	22'7	22'6
Видин — Vidin . . . . .	110,630	105,447	216,077	2,383	2,214	4,597	21'5	21'0	21'3
Вратца — Vratza . . . . .	146,107	139,354	285,461	3,535	3,271	6,809	24'2	23'5	23'9
Кюстендил — Kustendil . . . . .	109,393	104,268	213,661	2,530	2,523	5,053	23'1	24'2	23'7
Пловдив — Plovdiv . . . . .	211,008	207,539	418,547	5,009	4,799	9,808	23'7	23'1	23'4
Плѣвеп — Pléven . . . . .	171,574	167,405	338,979	3,780	3,541	7,321	22'0	21'2	21'6
Русе — Roussé . . . . .	192,762	186,170	378,932	4,348	4,199	8,547	22'6	22'6	22'6
София — Sophia . . . . .	225,694	207,667	433,361	4,773	4,746	9,524	21'2	22'8	22'0
Стара-Загора — Stara-Zagora . . . . .	212,104	203,268	420,372	4,477	4,201	8,678	21'1	20'2	20'6
Търново — Tirnovo . . . . .	210,626	212,143	422,769	4,069	3,759	7,828	19'3	17'7	18'5
Шумен — Chuomen . . . . .	135,367	130,957	266,324	2,751	2,560	5,311	20'3	19'5	19'9
Всичко за Царството — Total pour le Royaume . . . . .	2,057,092	1,978,483	4,035,575	45,190	43,034	88,224	22'1	21'7	21'9

## 47. Умирания по възраст и полъ — Décès par âges et par sexe.

а) Въ абсолютни числа — En chiffres absolus.

Възраст — Ages		Среден годишен брой за периодът — Nombre annuel moyen pour les périodes											
		1891—1894			1899—1902			1905—1906			1907		
		мъже hom.	жени fem.	всичко total	мъже hom.	жени fem.	всичко total	мъже hom.	жени fem.	всичко total	мъже hom.	жени femmes	всичко total
Отъ De	0 до 1 à 1 mois	2,852	2,150	5,002	4,627	3,600	8,227	6,116	4,746	10,862	6,527	4,881	11,408
"	1— 3 3 mois	2,311	1,867	4,178	2,452	2,108	4,560	3,162	2,721	5,883	3,222	2,657	5,879
"	3— 6	1,656	1,363	3,019	1,823	1,494	3,317	2,428	1,939	4,367	2,252	1,972	4,224
"	6— 9	1,753	1,462	3,215	1,654	1,374	3,028	1,993	1,669	3,662	1,855	1,600	3,455
"	9— 12	794	693	1,487	1,192	1,067	2,259	1,517	1,378	2,895	1,414	1,338	2,752
"	0— 1 година an	9,366	7,535	16,901	11,748	9,643	21,391	15,216	12,453	27,669	15,270	12,448	27,718
"	1— 2 години ans	4,934	4,432	9,366	4,376	4,057	8,433	4,595	4,404	8,999	4,393	3,985	8,378
"	2— 3	3,345	3,206	6,551	2,783	2,741	5,524	2,219	2,320	4,539	2,218	2,041	4,259
"	3— 4	2,462	2,276	4,738	1,854	1,828	3,682	1,267	1,300	2,567	1,463	1,324	2,787
"	4— 5	1,843	1,745	3,588	1,296	1,299	2,595	892	882	1,774	910	932	1,842
"	1— 5	12,584	11,659	24,243	10,309	9,925	20,234	8,973	8,906	17,879	8,984	8,262	17,246
"	5— 10	4,900	4,365	9,265	3,113	2,972	6,085	2,214	2,139	4,353	2,417	2,443	4,860
"	10— 15	1,791	1,674	3,465	1,452	1,549	3,001	1,000	1,216	2,216	1,044	1,202	2,246
"	15— 20	1,320	1,318	2,638	1,408	1,537	2,945	1,337	1,656	2,993	1,490	1,741	3,231
"	20— 25	1,424	1,616	3,040	1,401	1,484	2,885	1,502	1,853	3,355	1,664	1,959	3,623
"	25— 30	1,102	1,616	2,718	1,099	1,455	2,554	1,046	1,497	2,543	1,114	1,628	2,742
"	30— 35	1,030	1,531	2,561	964	1,322	2,286	838	1,315	2,153	882	1,336	2,218
"	35— 40	1,313	1,422	2,735	1,026	1,197	2,223	961	1,148	2,109	986	1,200	2,186
"	40— 45	1,368	1,318	2,686	1,070	1,121	2,191	904	980	1,884	880	1,024	1,910
"	45— 50	1,472	1,037	2,509	1,188	946	2,131	1,002	821	1,823	1,037	898	1,935
"	50— 55	1,547	1,220	2,767	1,285	1,177	2,462	1,119	1,012	2,131	1,162	1,105	2,267
"	55— 60	1,307	857	2,164	1,408	949	2,357	1,272	936	2,208	1,431	1,002	2,433
"	60— 65	1,817	1,551	3,368	1,921	1,671	3,592	1,791	1,590	3,381	1,965	1,770	3,735
"	65— 70	1,242	937	2,229	1,363	1,060	2,423	1,481	1,097	2,578	1,573	1,267	2,840
"	70— 75	1,708	1,686	3,394	1,625	1,558	3,183	1,806	1,661	3,467	1,952	1,893	3,845
"	75— 80	965	891	1,856	791	688	1,479	922	791	1,713	1,077	907	1,984
"	80— 85	1,195	1,219	2,414	1,017	1,131	2,148	1,036	1,101	2,137	1,202	1,268	2,470
"	85— 90	468	429	895	411	393	804	425	414	839	479	470	949
"	90— 95	430	479	909	422	498	920	398	447	845	421	495	916
"	95— 100	164	158	322	178	183	361	196	188	384	189	206	395
На A	100 и повече години ans et au-dessus	169	191	360	180	239	419	186	238	424	179	243	422
Непоказ. възраст — Age inconnu		239	205	444	3	1	4	2	1	3	2	—	2
Всичко — Total		48,919	44,964	93,883	45,352	42,699	88,051	45,627	43,460	89,087	47,406	44,787	92,193



48. Умирания споредъ възрастния съставъ на населението.

48. Décès de la population répartie par groupes d'âge.

Възраст Ages	На 1000 души отъ всѣка възрастна група и полъ съ умирали срѣдно на година прѣвъ периодитѣ									Възраст Ages	На 1000 души отъ всѣка възрастна група и полъ съ умирали срѣдно на година прѣвъ периодитѣ								
	1891—1894			1899—1902			1905—1905				1891—1894			1899—1902			1905—1905		
	мъже hommes	жени femmes	задно ensembl.	мъже hommes	жени femmes	задно ensembl.	мъже hommes	жени femmes	задно ensembl.		мъже hommes	жени femmes	задно ensembl.	мъже hommes	жени femmes	задно ensembl.	мъже hommes	жени femmes	задно ensembl.
0—1 год. ans } .	245.6	209.4	228.0	223.0	193.1	208.5	257.0	220.7	239.3	35—36 год. ans } .	12.9	14.6	13.8	10.1	13.2	11.6	8.5	11.1	9.8
1—2 " . . .	111.9	105.2	108.6	77.1	74.1	75.6	77.2	75.6	76.4	36—37 " . . .	13.2	17.2	14.9	9.4	12.8	10.9	9.0	13.1	10.8
2—3 " . . .	59.2	58.6	58.9	51.3	51.4	51.3	36.1	38.2	37.1	37—38 " . . .	12.9	17.4	14.7	7.9	12.6	9.7	6.4	9.6	7.8
3—4 " . . .	46.2	43.6	44.9	32.6	32.4	32.5	21.5	22.1	21.8	38—39 " . . .	11.8	13.9	12.7	8.9	11.3	9.9	8.4	12.5	10.2
4—5 " . . .	34.1	32.4	33.5	23.4	23.5	23.5	16.1	15.9	16.0	39—40 " . . .	12.2	20.0	15.1	10.4	14.8	12.2	6.7	9.1	7.6
5—6 " . . .	25.4	24.2	24.8	18.1	17.7	17.9	10.6	11.3	11.0	40—41 " . . .	15.3	14.0	14.6	12.6	12.7	12.6	11.2	11.7	11.5
6—7 " . . .	21.1	19.2	20.1	13.3	12.9	13.1	9.4	9.1	9.2	41—42 " . . .	23.7	39.1	29.3	12.5	19.7	15.2	6.5	12.4	8.9
7—8 " . . .	19.3	17.4	18.4	11.8	11.2	11.5	7.7	7.5	7.6	42—43 " . . .	15.4	19.7	17.1	13.1	14.4	13.7	11.3	11.6	11.4
8—9 " . . .	13.7	12.5	13.1	9.1	8.4	8.8	6.6	6.1	6.4	43—44 " . . .	15.6	18.4	16.8	15.2	12.5	14.0	10.7	9.8	10.3
9—10 " . . .	13.4	12.4	12.9	9.3	9.5	9.4	6.1	5.8	6.0	44—45 " . . .	21.0	18.7	20.0	14.2	13.7	14.0	10.3	8.2	9.3
10—11 " . . .	9.4	8.5	9.0	7.3	7.3	7.3	4.3	4.7	4.5	45—46 " . . .	17.3	14.1	15.8	15.3	13.2	14.3	13.1	11.1	12.1
11—12 " . . .	10.9	11.6	11.2	7.1	7.3	7.2	4.2	4.7	4.4	46—47 " . . .	16.9	20.5	18.2	12.3	13.3	12.7	12.6	12.8	12.7
12—13 " . . .	8.7	8.4	8.5	5.6	6.0	5.8	3.4	4.1	3.8	47—48 " . . .	20.1	19.5	19.9	17.4	17.0	17.2	10.3	7.9	9.3
13—14 " . . .	8.1	8.9	8.5	5.4	6.7	6.0	4.0	5.6	4.8	48—49 " . . .	16.4	14.3	15.5	13.3	11.2	12.4	12.3	11.7	12.1
14—15 " . . .	8.3	8.7	8.6	5.3	6.8	6.0	5.2	7.0	6.4	49—50 " . . .	22.3	20.1	21.4	13.6	18.1	15.6	10.0	8.4	9.4
15—16 " . . .	7.6	8.1	7.8	5.0	6.3	5.6	4.9	7.1	6.0	50—51 " . . .	20.4	16.6	18.5	13.8	15.0	16.6	18.1	12.4	14.7
16—17 " . . .	8.2	8.7	8.5	6.1	7.2	6.7	6.2	7.5	6.9	51—52 " . . .	35.6	42.4	38.0	19.8	28.3	23.1	16.3	16.3	16.3
17—18 " . . .	8.6	9.6	9.1	7.1	8.1	7.6	6.6	7.9	7.3	52—53 " . . .	24.8	23.8	26.3	13.4	18.7	18.5	17.0	15.2	16.2
18—19 " . . .	10.2	9.6	9.9	7.9	8.1	8.2	7.4	9.0	8.2	53—54 " . . .	26.4	25.7	26.1	20.7	21.3	21.1	15.8	15.9	15.8
19—20 " . . .	11.7	11.7	11.7	8.7	8.1	8.6	7.0	8.6	7.8	54—55 " . . .	35.8	26.5	31.3	25.4	15.8	20.6	16.0	11.6	14.0
20—21 " . . .	12.0	10.9	11.4	9.3	9.1	9.3	7.9	9.2	8.0	55—56 " . . .	23.7	18.0	21.0	22.6	17.0	19.7	16.6	13.2	14.8
21—22 " . . .	16.6	23.6	19.4	11.0	13.8	12.1	8.3	10.7	9.3	56—57 " . . .	23.4	26.0	24.3	17.2	19.9	18.1	14.1	19.0	15.6
22—23 " . . .	13.4	16.1	14.7	11.6	13.6	12.5	8.7	12.6	10.6	57—58 " . . .	26.3	31.9	28.2	18.6	25.1	20.6	11.2	15.5	12.4
23—24 " . . .	11.8	16.7	14.1	9.9	13.8	11.7	7.7	11.7	9.6	58—59 " . . .	22.6	20.3	21.6	19.3	15.8	17.8	16.1	18.8	17.0
24—25 " . . .	13.4	16.7	15.1	9.8	10.1	10.0	9.1	10.0	9.5	59—60 " . . .	41.4	35.1	38.8	30.1	26.1	28.5	17.4	16.5	17.0
25—26 " . . .	10.4	13.2	11.9	9.8	11.6	10.8	7.4	11.1	9.4	60—65 " . . .	34.4	32.6	33.6	30.0	28.9	29.4	26.7	25.4	26.1
26—27 " . . .	11.5	18.6	14.8	9.0	12.9	10.9	8.1	13.3	10.5	65—70 " . . .	40.9	41.1	40.0	36.1	37.7	36.8	33.1	32.8	33.0
27—28 " . . .	10.9	18.5	14.2	9.1	12.0	10.4	7.1	10.7	8.7	70—75 " . . .	61.7	62.2	62.0	52.9	53.7	53.3	53.4	52.8	53.1
28—29 " . . .	11.2	15.6	13.4	8.5	11.1	9.8	9.1	11.0	10.0	75—80 " . . .	76.9	80.7	78.7	65.0	67.8	66.2	60.4	62.9	61.5
29—30 " . . .	13.3	21.4	16.7	8.8	12.7	10.4	7.1	9.9	8.4	80—85 " . . .	82.3	82.0	82.1	82.9	88.9	85.9	82.3	87.0	84.7
30—31 " . . .	10.9	13.5	12.4	8.6	11.2	10.1	7.6	11.4	9.8	85—90 " . . .	100.4	110.0	104.8	109.8	121.2	115.1	103.2	112.3	107.5
31—32 " . . .	18.0	37.1	25.7	9.2	16.1	11.7	6.4	10.6	8.1	90—95 " . . .	94.6	108.1	101.3	124.4	133.0	123.9	129.8	133.4	131.7
32—33 " . . .	13.2	19.4	16.1	8.7	13.7	10.9	8.0	13.3	10.3	95—100 " . . .	118.2	123.9	120.9	102.0	166.4	164.2	170.7	166.7	168.7
33—34 " . . .	11.6	18.2	14.4	9.4	14.8	11.6	6.4	12.0	8.7	100 и нагорѣ et au-dessus	110.4	103.7	106.8	151.9	155.8	154.1	179.0	174.0	176.2
34—35 " . . .	15.1	18.6	16.9	9.3	9.7	9.5	7.6	9.9	8.7	Общо — En gé- néral . . . . .	28.9	27.8	28.4	23.8	23.3	23.5	22.2	22.0	22.1







## 50. Смъртност на дѣцата до 1-годишна възраст.

50. Mortalité des enfants à l'âge de 0-1 an.

Мѣсци — Mois	Брой на умрѣли дѣца прѣз — Nombre des enfants décédés pendant															
	1901		1902		1903		1904		1905		срѣдно за моуенне pour 1901-1905		1906		1907	
	момчета garçons	момчѣта filles	момчета garçons	момчѣта filles	момчета garçons	момчѣта filles	момчета garçons	момчѣта filles	момчета garçons	момчѣта filles	момчета garçons	момчѣта filles	момчета garçons	момчѣта filles	момчета garçons	момчѣта filles
Януарий — Janvier . .	1,009	733	952	786	1,469	1,071	1,166	882	1,814	1,381	1,282	971	1,091	869	1,731	1,349
Февруарий — Février . .	1,131	830	1,002	781	1,637	1,212	1,240	907	2,085	1,599	1,419	1,066	1,408	1,100	1,810	1,339
Мартъ — Mars . . . . .	1,128	957	1,190	960	1,475	1,234	1,565	1,161	2,133	1,639	1,498	1,190	1,531	1,192	1,795	1,488
Априлъ — Avril . . . . .	934	773	1,014	830	1,087	895	1,218	967	1,454	1,079	1,141	909	1,233	978	1,477	1,157
Май — Mai . . . . .	708	592	803	661	780	676	855	731	897	751	809	682	1,035	809	925	768
Юний — Juin . . . . .	598	515	647	548	757	625	730	677	806	664	718	606	951	875	785	665
Юлий — Juillet . . . . .	735	720	814	661	864	794	896	796	869	745	836	743	1,222	1,062	929	817
Августъ — Août . . . . .	1,012	882	929	789	1,104	1,001	1,009	913	917	867	994	890	1,435	1,191	1,207	946
Септември — Septembre	1,017	896	930	783	1,025	782	1,019	769	1,026	886	1,003	823	1,308	1,227	1,119	918
Октомври — Octobre . .	1,036	849	1,075	802	1,124	942	1,100	890	1,143	925	1,106	882	1,295	1,146	1,253	1,085
Ноември — Novembre	906	726	1,090	873	1,077	860	1,050	885	1,074	889	1,039	847	1,188	972	1,136	907
Декември — Décembre	842	685	1,270	1,071	1,087	859	1,207	998	1,118	988	1,105	920	1,398	1,072	1,103	959
<b>Всичко — Total . .</b>	<b>11,106</b>	<b>9,158</b>	<b>11,716</b>	<b>9,545</b>	<b>13,486</b>	<b>10,951</b>	<b>13,105</b>	<b>10,576</b>	<b>15,336</b>	<b>12,413</b>	<b>12,950</b>	<b>10,529</b>	<b>15,095</b>	<b>12,493</b>	<b>15,270</b>	<b>12,448</b>
<b>На 1000 родени се падатъ умрѣли — Enfants décédés pour 1000 naissances.</b>																
Януарий — Janvier . .	144'0	116'2	121'0	107'7	202'5	159'2	133'5	109'5	200'1	164'2	141'2	131'9	125'7	106'7	186'8	154'1
Февруарий — Février . .	172'7	137'6	143'0	115'6	232'9	189'1	158'1	122'8	262'0	221'0	195'0	157'6	160'2	135'5	224'9	181'2
Мартъ — Mars . . . . .	180'8	164'2	184'9	162'8	213'9	184'7	218'0	172'4	235'4	243'2	220'5	186'6	178'1	151'2	233'8	211'3
Априлъ — Avril . . . . .	164'6	143'9	172'9	148'1	172'9	153'8	186'3	157'0	205'0	165'4	181'4	154'2	170'4	143'5	212'1	177'6
Май — Mai . . . . .	131'7	115'6	153'8	134'4	129'6	118'2	139'1	128'4	136'6	121'8	137'9	123'5	156'1	129'2	156'4	143'7
Юний — Juin . . . . .	104'2	98'0	123'7	111'1	121'7	110'6	128'6	122'2	108'5	100'5	117'0	108'2	141'3	142'2	118'1	108'4
Юлий — Juillet . . . . .	114'9	121'0	133'7	116'3	121'3	120'6	128'7	121'7	106'1	95'6	120'2	114'1	159'5	153'1	113'4	107'4
Августъ — Août . . . . .	152'7	142'5	136'5	125'1	142'9	136'7	132'8	127'7	113'5	114'8	135'0	128'9	177'5	157'7	137'9	112'3
Септември — Septembre	151'2	141'9	125'6	110'7	131'4	108'8	120'4	99'9	131'4	123'3	131'3	116'0	148'7	147'2	121'2	105'7
Октомври — Octobre . .	142'8	118'7	125'5	98'4	124'9	111'1	113'9	97'8	135'9	116'1	127'9	108'0	133'5	125'2	123'3	116'0
Ноември — Novembre	132'2	152'7	175'7	149'6	176'2	147'1	179'2	152'9	154'0	131'8	172'5	146'2	192'5	161'8	148'3	126'8
Декември — Décembre	177'4	159'3	291'3	265'4	205'0	176'5	205'0	184'7	186'1	179'7	210'0	190'8	228'6	193'2	218'3	195'1
<b>Всичко — Total . .</b>	<b>150'8</b>	<b>133'5</b>	<b>152'0</b>	<b>131'7</b>	<b>162'9</b>	<b>141'7</b>	<b>150'7</b>	<b>130'2</b>	<b>168'9</b>	<b>147'0</b>	<b>157'5</b>	<b>137'1</b>	<b>162'0</b>	<b>143'7</b>	<b>163'2</b>	<b>142'1</b>

## 51. Смъртност на незаконороденитѣ дѣца на възраст до 1 година.

51. Mortalité des enfants illégitimes à l'âge de moins de 1 an.

Години — Années	Брой на незаконнитѣ раждания Nombre des naissances illégitimes	Брой на умрѣлитѣ незаконнородени дѣца Nombre des enfants illégitimes décédés	* Умирания на 1000 незаконнородени Proportion des décédés pour 1000 naissances illégitimes	Брой на законнороденитѣ Nombre des naissances légitimes	Брой на умрѣлитѣ законнородени дѣца до 1 год. възраст Nombre des enfants légitimes décédés à l'âge de moins de 1 an	На 1000 живородени законни дѣца се падат умриания на законнородени дѣца до 1-год. възраст Proportion des enfants légitimes âgés de moins de 1 an décédés pour 1000 des enfants nés vivants légitimes
1901 . . . . .	648	141	217.6	140,744	20,123	143.0
1902 . . . . .	682	169	247.8	148,067	21,062	142.4
1903 . . . . .	709	162	228.5	158,477	24,275	153.2
1904 . . . . .	715	151	211.2	166,567	23,530	141.3
1905 . . . . .	790	177	223.6	173,423	27,572	159.0
<i>Срѣдно Моуенне</i> 1901—1905 . . . . .	709	160	225.7	157,456	23,315	146.1
1906 . . . . .	830	146	175.9	178,186	27,442	154.0
1907 . . . . .	870	136	156.3	179,214	27,582	153.9

## 52. Умирания по сѣмейно положение — Décès par état civil.

Сѣмейно положение на умрѣлитѣ Etat civil des décédés	Срѣденъ годишенъ брой на умрѣлитѣ за периодитѣ Nombre annuel moyen des décédés pour les périodes								
	1891—1894			1899—1902			1905—1906		
	мъже hommes	жени femmes	всичко total	мъже hommes	жени femmes	всичко total	мъже hommes	жени femmes	всичко total
Неоженени до 15 годишна възраст — Célibataires de moins de 15 ans . . . . .	28,677	25,257	53,934	26,622	24,014	50,636	27,403	24,714	52,117
Неоженени отъ 15 години нагорѣ — Célibataires de 15 ans et au-dessus . . . . .	2,866	1,813	4,679	3,277	2,172	5,449	3,268	2,306	5,574
Оженени — Mariés . . . . .	12,796	11,936	24,732	11,972	11,099	23,071	11,222	10,852	22,074
Овдовѣли и разведени — Veufs et divorcés . . . . .	2,960	4,645	7,605	3,488	5,411	8,899	3,734	5,588	9,322
Непоказано сѣмейно полож. — Etat civil inconnu . . . . .	1,620	1,313	2,933	23	3	26	—	—	—
<b>Всичко — Total . . . . .</b>	<b>48,919</b>	<b>44,964</b>	<b>93,883</b>	<b>45,382</b>	<b>42,699</b>	<b>88,081</b>	<b>45,627</b>	<b>43,460</b>	<b>89,087</b>
	<b>На 1000 жители отъ всѣко сѣмейно положение и полъ се падатъ умрѣли — Proportion des décédés pour 1000 habitants de chaque état civil et sexe.</b>								
Неоженени до 15 годишна възраст — Célibataires de moins de 15 ans . . . . .	38.8	35.5	37.2	35.0	32.3	33.7	31.1	31.5	32.8
Неоженени отъ 15 години нагорѣ — Célibataires de 15 ans et au-dessus . . . . .	14.2	15.0	14.6	9.9	9.7	9.8	9.3	9.7	9.4
Оженени — Mariés . . . . .	18.6	17.5	18.1	15.9	14.8	15.4	13.5	13.0	13.3
Овдовѣли и разведени — Veufs et divorcés . . . . .	60.9	48.6	52.8	56.2	46.0	49.5	54.8	45.7	48.9
<b>Всичко — Total . . . . .</b>	<b>28.9</b>	<b>27.8</b>	<b>28.4</b>	<b>23.8</b>	<b>23.3</b>	<b>23.5</b>	<b>22.2</b>	<b>22.0</b>	<b>22.1</b>

**53. Умирания по възраст**  
**53. Décès par âge**

Възраст — Ages	1905									1906		
	Съмейно положение — Etat civil											
	неоженени — célibataires			оженени — mariés			овдовъли и разведени veufs et divorcés			неоженени — célibataires		
	мъже hommes	жени femmes	всичко total	мъже hommes	жени femmes	всичко total	мъже hommes	жени femmes	всичко total	мъже hommes	жени femmes	всичко total
0—15 год. } . . . . .	26,298	23,251	49,549	—	—	—	—	—	—	23,508	26,178	54,686
15—20 „ } . . . . .	1,327	1,551	2,878	37	163	200	1	4	5	1,236	1,455	2,741
20—25 „ } . . . . .	946	580	1,526	511	1,311	1,822	20	36	56	954	479	1,433
25—30 „ } . . . . .	322	89	411	653	1,343	1,996	29	45	74	331	89	420
30—40 „ } . . . . .	247	54	301	1,480	2,362	3,842	99	99	198	235	62	297
40—50 „ } . . . . .	146	29	175	1,660	1,655	3,315	165	211	376	144	29	173
50—60 „ } . . . . .	107	32	139	2,033	1,513	3,551	345	471	816	119	22	141
60—70 „ } . . . . .	99	33	132	2,500	1,567	4,067	788	1,161	1,949	93	23	121
70—80 „ } . . . . .	54	22	76	1,689	817	2,506	991	1,692	2,683	52	25	77
80 и нагоръ } et au-dessus } . . . . .	34	18	52	927	400	1,327	1,329	1,952	3,281	38	13	51
<b>Всичко — Total . .</b>	<b>29,550</b>	<b>25,659</b>	<b>55,239</b>	<b>11,490</b>	<sup>1)</sup> <b>11,137</b>	<sup>1)</sup> <b>22,627</b>	<b>3,767</b>	<b>5,671</b>	<b>9,438</b>	<sup>1)</sup> <b>31,763</b>	<sup>1)</sup> <b>23,351</b>	<sup>1)</sup> <b>60,144</b>
<b>Н а с т о</b>												
0—15 год. } . . . . .	88'9	90'6	89'7	—	—	—	—	—	—	89'8	92'2	90'9
15—20 „ } . . . . .	4'5	6'0	5'2	0'3	1'5	0'9	0'0	0'1	0'1	4'0	5'1	4'6
20—25 „ } . . . . .	3'2	2'3	2'8	4'4	11'8	8'0	0'5	0'6	0'6	3'0	1'7	2'4
25—30 „ } . . . . .	1'1	0'4	0'7	5'7	12'1	8'8	0'8	0'8	0'8	1'0	0'3	0'7
30—40 „ } . . . . .	0'8	0'2	0'6	12'9	21'2	17'0	2'6	1'8	2'1	0'7	0'2	0'5
40—50 „ } . . . . .	0'5	0'1	0'3	14'4	14'9	14'6	4'4	3'7	4'0	0'5	0'1	0'3
50—60 „ } . . . . .	0'4	0'1	0'3	17'7	13'6	15'7	9'2	8'3	8'6	0'4	0'1	0'2
60—70 „ } . . . . .	0'3	0'1	0'2	21'8	14'1	18'0	20'9	20'5	20'6	0'3	0'1	0'2
70—80 „ } . . . . .	0'2	0'1	0'1	14'7	7'3	11'1	26'3	29'8	28'4	0'2	0'1	0'1
80 и нагоръ } et au-dessus } . . . . .	0'1	0'1	0'1	8'1	3'5	5'9	33'3	34'4	34'8	0'1	0'1	0'1
<b>Всичко — Total . .</b>	<b>100'0</b>	<b>100'0</b>	<b>100'0</b>	<b>100'0</b>	<b>100'0</b>	<b>100'0</b>	<b>100'0</b>	<b>100'0</b>	<b>100'0</b>	<b>100'0</b>	<b>100'0</b>	<b>100'0</b>
<b>На 1000 отъ населението на всѣка възраст и съмейно положение —</b>												
0—15 год. } . . . . .	32'7	29'6	31'2	—	—	—	—	—	—	35'5	33'3	34'4
15—20 „ } . . . . .	6'7	8'5	7'6	3'6	6'7	5'7	6'3	10'4	9'2	6'5	8'0	7'2
20—25 „ } . . . . .	9'7	13'3	10'8	6'1	10'1	8'5	17'3	24'7	21'4	9'8	11'0	10'2
25—30 „ } . . . . .	11'0	16'0	11'8	6'4	10'7	8'8	15'2	21'0	18'3	11'3	16'0	12'0
30—40 „ } . . . . .	15'4	17'5	15'7	7'1	11'5	9'3	17'8	14'8	16'2	14'6	20'1	15'5
40—50 „ } . . . . .	27'3	18'9	25'5	10'8	11'3	11'1	22'9	15'6	18'2	27'0	18'9	25'2
50—60 „ } . . . . .	35'3	31'3	34'3	15'2	13'3	14'3	29'4	20'0	23'1	39'3	21'5	34'8
60—70 „ } . . . . .	60'8	45'2	56'0	26'8	25'6	26'3	47'0	34'0	38'3	57'1	38'4	51'3
70—80 „ } . . . . .	97'8	70'3	87'9	48'2	42'0	46'0	73'5	69'6	71'0	94'2	79'9	89'0
80 и нагоръ } et au-dessus } . . . . .	160'4	141'7	153'4	80'2	67'1	75'7	130'5	121'2	124'8	179'2	102'4	150'4
<b>Всичко — Total . .</b>	<b>25'6</b>	<b>25'1</b>	<b>25'3</b>	<b>13'8</b>	<b>13'4</b>	<b>13'6</b>	<b>53'3</b>	<b>46'4</b>	<b>49'6</b>	<b>27'5</b>	<b>27'7</b>	<b>27'6</b>

<sup>1)</sup> Тука има 1 случай съ непоказана възраст. — Y compris 1 cas d'âge inconnu.

<sup>2)</sup> „ „ 3 случая „ „ „ — „ „ 3 „ „ „

<sup>3)</sup> „ „ 4 „ „ „ „ — „ „ 4 „ „ „

**и сѣмейно положение.**

et par état civil.

1903						1907								
положение — Etat civil						Сѣмейно положение — Etat civil								
оженени — mariés			овдовѣли и разведени veufs et divorcés			неоженени — célibataires			оженени — mariés			овдовѣли и разведени veufs et divorcés		
мъже hom.	жени femmes	всичко total	мъже hommes	жени femmes	всичко total	мъже hommes	жени femmes	всичко total	мъже hommes	жени femmes	всичко total	мъже hommes	жени femmes	всичко total
—	—	—	—	—	—	27,715	24,375	52,090	—	—	—	—	—	—
24	131	155	2	8	10	1,446	1,585	3,031	43	145	188	1	11	12
553	1,266	1,819	20	34	54	1,070	523	1,593	581	1,398	1,979	13	38	51
724	1,332	2,106	34	46	80	348	91	439	741	1,483	2,224	25	54	79
1,431	2,255	3,686	103	91	194	247	58	305	1,530	2,384	3,914	91	94	185
1,536	1,495	3,031	161	179	340	127	40	167	1,616	1,678	3,294	180	204	384
1,839	1,417	3,256	337	438	775	112	29	141	2,147	1,586	3,733	334	432	826
2,342	1,450	3,792	722	1,136	1,858	123	39	162	2,623	1,657	4,280	792	1,431	2,133
1,649	785	2,434	1,021	1,563	2,584	59	21	80	1,327	951	2,278	1,143	1,828	2,971
854	386	1,240	1,301	2,009	3,310	37	16	53	1,022	452	1,474	1,411	2,214	3,625
<sup>1)</sup> 10,953	<sup>1)</sup> 10,568	<sup>1)</sup> 21,521	3,701	5,504	9,205	<sup>1)</sup> 31,235	26,777	<sup>1)</sup> 58,062	12,130	11,734	23,864	<sup>1)</sup> 3,991	6,276	<sup>1)</sup> 10,267

**Р о и р с е н т.**

—	—	—	—	—	—	88'6	91'0	89'7	—	—	—	—	—	—
0'2	1'2	0'7	0'1	0'1	0'1	4'6	5'9	5'2	0'3	1'3	0'8	0'0	0'2	0'1
5'0	12'0	8'5	0'5	0'6	0'6	3'4	2'0	2'7	4'8	11'9	8'3	0'3	0'6	0'5
6'6	13'1	9'8	0'9	0'8	0'9	1'1	0'3	0'8	6'1	12'7	9'3	0'6	0'9	0'8
13'1	21'3	17'1	2'8	1'7	2'1	0'8	0'3	0'5	12'6	20'3	16'4	2'3	1'5	1'8
14'0	14'2	14'1	4'4	3'3	3'7	0'4	0'1	0'3	13'3	14'3	13'8	4'5	3'2	3'7
16'8	13'4	15'1	9'1	8'0	8'4	0'4	0'1	0'3	17'7	13'5	15'7	8'4	7'8	8'1
21'4	13'7	17'6	19'5	20'6	20'2	0'4	0'1	0'3	21'7	14'1	17'9	19'9	21'4	20'8
15'1	7'4	11'3	27'6	28'4	28'1	0'2	0'1	0'1	15'1	8'1	11'6	28'6	29'1	28'9
7'8	3'7	5'8	35'1	36'5	35'9	0'1	0'1	0'1	8'4	3'8	6'2	35'4	35'3	35'3
100'0	100'0	100'0	100'0	100'0	100'0	100'0	100'0	100'0	100'0	100'0	100'0	100'0	100'0	100'0

Pour 1000 habitants de chaque groupe d'âge et de chaque état civil.

—	—	—	—	—	—	34'5	31'0	32'8	—	—	—	—	—	—
2'3	5'3	4'4	12'6	20'7	18'3	7'3	8'7	8'0	4'1	5'9	5'4	6'3	28'5	22'0
6'6	9'7	8'5	17'3	23'3	20'7	11'0	12'0	11'3	7'0	10'7	9'3	11'2	26'1	19'5
7'1	11'1	9'3	17'8	21'5	19'8	11'9	16'3	12'6	7'2	11'9	9'8	13'1	25'2	19'5
6'8	11'0	8'9	18'5	13'6	15'8	15'4	18'8	15'8	7'3	11'6	9'4	16'3	14'0	15'1
10'0	10'2	10'1	22'4	13'2	16'4	23'8	26'1	24'3	10'5	11'5	11'0	25'0	15'1	18'5
13'8	12'4	13'1	28'7	18'6	22'0	37'0	28'3	34'8	16'1	13'9	15'1	28'5	20'9	23'4
25'1	23'7	24'5	43'0	33'3	36'5	75'6	53'4	68'7	28'1	27'1	27'7	47'2	39'3	41'9
47'1	40'4	44'7	75'7	64'3	68'4	106'9	67'1	92'5	72'2	48'9	51'0	84'7	75'2	78'6
73'9	64'8	70'8	127'7	124'7	125'9	174'5	126'0	156'3	88'4	75'8	48'1	138'5	137'4	137'8
13'1	12'7	12'9	54'3	45'0	48'3	27'1	26'2	26'6	14'6	14'1	14'3	58'5	51'3	53'9

<sup>1)</sup> Тука има 1 случай съ непоказана възраст. — Y compris 1 cas d'âge inconnu.

<sup>2)</sup> „ „ 2 случая „ „ „ „ 2 „ „ „

## 54. Умирания по сѣмейно положение за градското и селското население за 1905 и 1906 год.

54. Décès par état civil dans les villes et les villages, pendant les années 1905 et 1906.

Сѣмейно положение на умрѣлитѣ Etat civil des décédés	1905			1906			На 1000 жители отъ всѣко сѣмейно положение и полъ се падатъ умрѣли Proportion des décès pour 1000 habitants de chaque état civil et sexe					
							1905			1906		
	мъже hommes	жени femmes	всичко total	мъже hommes	жени femmes	всичко total	мъже hommes	жени femmes	заедно ensem.	мъже hommes	жени femmes	заедно ensem.
<b>а) Всичко — Total.</b>												
Неоженени до 15 год. възраст — Célibataires de moins de 15 ans . .	26,298	23,251	49,549	28,508	26,178	54,686	32'7	29'6	31'2	35'5	33'3	34'4
Неоженени отъ 15 год. нагорѣ — Célibataires de 15 ans et au-dessus	3,282	2,408	5,690	3,255	2,203	5,458	6'3	10'1	9'6	9'2	9'2	9'2
Оженени — Mariés . .	11,490	11,137	22,627	10,953	10,568	21,521	13'8	13'4	13'6	13'1	12'7	12'9
Овдовѣли и разведени — Veufs et divorcés . .	3,767	5,671	9,438	3,701	5,504	9,205	55'3	46'4	49'6	54'3	45'0	48'3
<b>Всичко — Total . .</b>	<b>44,837</b>	<b>42,467</b>	<b>87,304</b>	<b>46,417</b>	<b>44,453</b>	<b>90,870</b>	<b>21'8</b>	<b>21'5</b>	<b>21'6</b>	<b>22'6</b>	<b>22'5</b>	<b>22'5</b>
<b>б) Въ градоветѣ — Dans les villes.</b>												
Неоженени до 15 год. възраст — Célibataires de moins de 15 ans . .	4,020	3,781	7,801	4,336	3,975	8,311	30'3	28'6	29'5	32'7	30'1	31'4
Неоженени отъ 15 год. нагорѣ — Célibataires de 15 ans et au-dessus	1,203	628	1,831	1,177	551	1,728	11'3	10'8	11'1	11'0	9'5	10'5
Оженени — Mariés . .	2,789	1,736	4,525	2,631	1,586	4,217	17'4	11'7	14'6	16'4	10'7	13'7
Овдовѣли и разведени — Veufs et divorcés . .	736	1,677	2,413	684	1,607	2,291	71'6	40'2	46'4	66'5	38'6	44'1
<b>Всичко — Total . .</b>	<b>8,748</b>	<b>7,822</b>	<b>16,570</b>	<b>8,828</b>	<b>7,719</b>	<b>16,547</b>	<b>21'3</b>	<b>20'6</b>	<b>21'0</b>	<b>21'5</b>	<b>20'3</b>	<b>20'9</b>
<b>в) Въ селата — Dans les villages.</b>												
Неоженени до 15 год. възраст — Célibataires de moins de 15 ans . .	22,278	19,470	41,748	24,172	22,203	46,375	33'2	29'8	31'5	36'0	34'0	35'0
Неоженени отъ 15 год. нагорѣ — Célibataires de 15 ans et au-dessus	2,079	1,780	3,859	2,078	1,652	3,730	8'4	9'9	9'1	8'4	9'2	8'8
Оженени — Mariés . .	8,701	9,401	18,102	8,322	8,932	17,304	12'9	13'2	13'3	12'4	13'1	12'8
Овдовѣли и разведени — Veufs et divorcés . .	3,031	3,994	7,025	3,017	3,897	6,914	52'4	49'5	50'7	52'1	48'3	49'9
<b>Всичко — Total . .</b>	<b>36,089</b>	<b>34,645</b>	<b>70,734</b>	<b>37,589</b>	<b>36,734</b>	<b>74,323</b>	<b>21'9</b>	<b>21'7</b>	<b>21'8</b>	<b>22'8</b>	<b>23'0</b>	<b>22'9</b>

## 55. Умирания по професии. — Décès par professions.

Професии — Professions	1904			1905			1906			1907		
	До 15 год. Moins de 15 ans	15 год. и нагорѣ 15 ans et au-dessus	Всичко — Total	До 15 год. Moins de 15 ans	15 год. и нагорѣ 15 ans et au-dessus	Всичко — Total	До 15 год. Moins de 15 ans	15 год. и нагорѣ 15 ans et au-dessus	Всичко — Total	До 15 год. Moins de 15 ans	15 год. и нагорѣ 15 ans et au-dessus	Всичко — Total
Земледѣлие и селско стопанство — Travaux agricoles . . . . .	37,584	27,148	64,732	39,792	28,302	68,094	44,622	27,351	71,973	42,956	30,897	73,853
Риболовство и ловъ — Pêche et chasse . . . . .	83	55	138	54	58	112	99	82	181	87	64	151
Мини и карнери — Mines et carrières . . . . .	7	4	11	8	7	15	13	22	35	13	12	25
Индустрия — Industries . . . . .	3,358	2,949	6,307	3,559	3,214	6,773	3,642	2,884	6,526	3,533	3,294	6,827
Съобщение и прѣвозъ — Voies de communication et transports . . . . .	628	430	1,058	608	412	1,020	621	414	1,035	731	504	1,235
Търговия и кредитъ — Commerce et crédit . . . . .	1,241	1,149	2,390	1,256	1,269	2,525	1,233	1,256	2,489	1,204	1,339	2,543
Държавна сила — Forces publiques . . . . .	294	297	591	270	185	455	323	208	531	282	178	460
Администрация — Administrations . . . . .	702	497	1,199	648	503	1,151	785	526	1,261	725	540	1,265
Духовенство — Cultes . . . . .	84	133	217	84	165	249	85	148	233	95	147	242
Правосъдие — Professions judiciaires . . . . .	49	60	109	51	68	119	44	66	110	33	65	98
Медицинска професия — Professions médicales . . . . .	52	58	110	45	54	99	44	50	94	39	71	110
Учителска професия — Professions de l'enseignement . . . . .	203	152	355	177	132	309	164	144	308	191	149	340
Наука, литература и искусство — Professions concernant les sciences, les lettres et les arts . . . . .	106	88	194	128	110	238	145	84	229	140	110	250
Рентиери и пенсионери — Rentiers et pensionnés . . . . .	63	199	262	57	214	271	53	245	298	64	307	371
Домашни служби — Services domestiques . . . . .	409	836	1,245	295	516	811	229	455	684	180	366	546
Надничари и работници — Ouvriers et journaliers non classés . . . . .	2,190	1,943	4,133	2,306	2,123	4,429	2,438	1,891	4,329	1,532	1,644	3,176
Непродуктивни професии — Improductifs . . . . .	75	257	332	118	325	443	79	244	323	83	278	361
Непоказани — Professions inconnues . . . . .	191	157	348	93	98	191	117	114	231	202	133	340
<b>Всичко — Total . . . . .</b>	<b>47,319</b>	<b>36,412</b>	<b>83,731</b>	<b>49,549</b>	<b>37,755</b>	<b>87,304</b>	<b>54,686</b>	<b>36,184</b>	<b>90,870</b>	<b>52,090</b>	<b>40,103</b>	<b>92,193</b>

## V. Изселвания и приселвания. — Emigrations et immigrations.

### 1. Изселвания въ Америка прѣзь 1907 год. — Emigrations en Amérique pendant l'année 1907.

Околии — Arrondissements	Отпътували за Америка прѣзь 1907 год. Ayant émigré en Amérique en 1907.			Околии — Arrondissements	Отпътували за Америка прѣзь 1907 год. Ayant émigré en Amérique en 1907.		
	мъже hommes	жени femmes	всичко total		мъже hommes	жени femmes	всичко total
Котелъ — Kotel . . . . .	1	—	1	Русе (селска) — Roussé (rural) . .	2,746	2	2,748
Балчикъ — Baltchik . . . . .	1	—	1	Силистра — Silistra . . . . .	38	1	39
Варна (градска) — Varna (urbain) .	67	—	67	Тутраканъ — Toutrakan . . . . .	149	—	149
Варна (селска) Varna (rural) . . . .	2	—	2	Пирдопъ — Pirdop . . . . .	1	—	1
Провадия — Provadia . . . . .	11	—	11	Самоковъ — Samokov . . . . .	6	—	6
Бѣлоградчикъ — Bélogradtchik . . .	14	—	14	София (градска) — Sophia (urbain) .	22	—	22
Видинъ — Vidin . . . . .	4	—	4	Трънъ — Trin . . . . .	5	—	5
Кула — Koula . . . . .	3	—	3	Царибродъ — Tzaribrod . . . . .	50	—	50
Ломъ — Lom . . . . .	87	—	87	Казанлъкъ — Kazanlik . . . . .	4	1	5
Берковица — Berkovitza . . . . .	508	—	508	Чирпанъ — Tchirpan . . . . .	8	—	8
Бѣла-Слатина — Béla-Slatina . . . .	10	—	10	Габрово — Gabrovo . . . . .	39	1	40
Вратца — Vratza . . . . .	6	—	6	Горна-Орѣховица — Gorna-Oréhovitza	213	—	213
Орѣхово — Oréhovo . . . . .	82	—	82	Дръново — Drénovo . . . . .	196	1	197
Фердинандъ — Ferdinand . . . . .	421	—	421	Елена — Eléna . . . . .	34	1	35
Кюстендилъ — Kustendil . . . . .	35	1	36	Свищовъ — Svichtov . . . . .	1,502	1	1,503
Радомиръ — Radomir . . . . .	6	—	6	Севлиево — Sevliévo . . . . .	515	1	516
Карлово — Karlovo . . . . .	73	—	73	Търново — Tirново . . . . .	1,508	3	1,511
Пещера — Pechtéra . . . . .	2	—	2	Ески-Джумая — Eski-Djoumaïa . . . .	553	—	553
Пловдивъ (селска) — Plovdiv (rural) .	4	—	4	Османъ-Пазаръ — Osman-Pazar . . .	242	—	242
Ловечъ — Lovetch . . . . .	530	—	530	Попово — Popovo . . . . .	1,340	—	1,340
Луковитъ — Loukovit . . . . .	79	—	79	Прѣславъ — Preslav . . . . .	681	—	681
Никополъ — Nikopol . . . . .	436	9	445	Шуменъ — Choumen . . . . .	403	—	403
Плѣвня — Pléven . . . . .	573	—	573	<b>Всичко за Царството — Total pour le Royaume . . . . .</b>	<b>17,322</b>	<b>28</b>	<b>17,350</b>
Тетевенъ — Tétéven . . . . .	12	—	12	1906 . . . . .	..	..	2,311
Троянъ — Trojan . . . . .	212	—	212	1905 . . . . .	..	..	1,403
Бѣла — Béla . . . . .	2,057	5	2,062	1904 . . . . .	..	..	308
Разградъ — Razgrad . . . . .	1,739	1	1,740				
Русе (градска) — Roussé (urbain) .	92	—	92				

<sup>1)</sup> Въ това число влизатъ 64 души отъ други околии — Y compris 64 personnes d'autres arrondissements.

За съжаление, Министерството на вътрѣшнитѣ работи не е събирало и не притежава по-нови данни за изселванията въ Америка. Редовно събиране на свѣдѣния по емиграцията е уредено отъ началото на 1911 година.

Malheureusement, le Ministère de l'Intérieur n'a pas recueilli et ne possède pas des données plus récentes sur les émigrations en Amérique. Un recueil régulier de renseignements sur l'émigration a été organisé depuis le commencement de l'année 1911.



## VI. Военни набори — Recrutements militaires.

### 1. Правилно прѣдставени младежи прѣдъ наборнитѣ комисии, по години.

1. Jeunes gens présentés régulièrement devant les commissions de recrutement, par années.

Година Années	Правилно прѣдставени младежи Jeunes gens présentés régulièrement				О т ъ т ѣ х љ — D o n t												
	в с я ч к о — total	отъ тѣхъ — dont			намѣрени способни за военна служба déclarés propres au service militaire						врѣменно отложени ajournés à un nouvel examen		освободени за винаги exemptés		непоказани inconnus		
		подлежаци — de la classe	отлагани и неявиени — неоткло- нени — ajournés et non pré- sentés (mais non détournés)		безъ право на облекчение sans droit de dispense	съ право на облекчение avec droit de dispense		в с я ч к о total		в с я ч к о — total	само подлежащи de la classe	в с я ч к о — total	само подлежащи de la classe	в с я ч к о — total	само подлежащи de la classe	в с я ч к о — total	само подлежащи de la classe
			отклонени — détournés	в с я ч к о — total		само подлежащи de la classe	в с я ч к о — total	само подлежащи de la classe	в с я ч к о — total								
<b>В ъ а б с о л ю т н и ч и с л а — En chiffres absolus.</b>																	
1898 . . . . .	43,908	25,198	17,332	1,438	23,751	14,624	3,981	2,429	27,732	17,059	11,645	6,021	4,589	2,124	2	—	
1899 . . . . .	52,110	37,708	12,718	1,684	21,867	17,288	3,719	3,037	25,586	20,325	31,933	14,505	4,590	2,877	1	1	
1900 . . . . .	55,510	30,903	22,706	1,901	22,930	14,559	4,371	2,725	27,301	17,284	23,927	11,551	4,275	2,064	7	4	
1901 . . . . .	57,265	31,807	24,021	1,437	23,059	15,371	3,396	2,412	26,455	17,783	26,768	11,976	4,042	2,048	—	—	
1902 . . . . .	67,441	38,463	27,274	1,704	27,683	18,712	4,017	2,741	31,700	21,453	30,479	14,289	5,262	2,721	—	—	
1903 . . . . .	68,803	38,494	30,624	1,685	30,376	19,493	3,435	2,235	33,811	21,728	29,696	12,204	5,296	2,562	—	—	
1904 . . . . .	72,224	39,893	31,037	1,294	32,670	22,311	2,864	1,931	35,534	24,322	31,096	13,028	5,594	2,543	—	—	
1905 . . . . .	82,014	46,803	32,637	2,574	40,272	27,762	3,268	2,182	43,540	29,944	32,467	14,783	6,007	2,076	—	—	
1906 . . . . .	77,144	42,249	32,806	2,089	50,906	29,842	5,110	2,641	56,016	32,483	14,184	7,918	6,944	1,848	—	—	
1907 . . . . .	66,166	48,601	15,351	2,214	42,894	34,001	4,073	3,117	46,967	37,118	12,655	8,305	6,544	3,178	—	—	
<b>Н а с т о — P o u r c e n t .</b>																	
1898 . . . . .	100'0	57'31	39'42	3'27	54'02	58'04	9'05	9'64	63'07	67'68	26'49	23'89	10'44	8'43	0'00	—	
1899 . . . . .	100'0	72'36	24'41	3'23	41'96	45'85	7'14	8'05	49'10	53'90	42'09	38'47	8'81	7'63	0'00	0'00	
1900 . . . . .	100'0	55'67	40'90	3'43	41'31	47'11	7'88	8'82	49'19	55'93	43'10	37'38	7'70	6'68	0'01	0'01	
1901 . . . . .	100'0	55'54	41'95	2'51	40'27	48'33	5'93	7'58	46'20	55'91	46'74	37'65	7'06	6'44	—	—	
1902 . . . . .	100'0	57'03	40'44	2'53	41'05	48'65	5'96	7'13	47'01	55'78	45'19	37'15	7'80	7'07	—	—	
1903 . . . . .	100'0	53'04	44'51	2'45	44'15	53'41	4'99	6'13	49'14	59'54	43'16	33'44	7'70	7'02	—	—	
1904 . . . . .	100'0	55'24	42'97	1'79	45'23	56'00	3'97	4'97	49'20	60'97	43'05	32'66	7'75	6'37	—	—	
1905 . . . . .	100'0	57'07	39'79	3'14	49'10	59'32	3'99	4'66	53'09	63'98	39'59	31'58	7'32	4'44	—	—	
1906 . . . . .	100'0	54'77	42'52	2'71	65'99	70'64	6'62	6'25	72'61	76'89	18'39	18'74	9'00	4'37	—	—	
1907 . . . . .	100'0	73'45	23'20	3'35	64'83	69'96	6'15	6'41	70'98	76'37	19'13	17'09	9'89	6'54	—	—	

2. Правилно прѣдставени младежи прѣдъ наборнитѣ комисии, по народность и грамотность.  
 2. Jeunes gens présentés régulièrement devant les commissions de recrutement, par nationalité et instruction.

Окрази. Години Départements. Années	Българи Bulgares		Турци Turcs		Гърци Grecs		Евреи Juifs		Арменци Arméniens		Цигани Tziganes		Други народности Autres nationalités		Всичко Total		Непозната грамотность Instruction inconnue	А. всичко Total général
	неграмотни illettrés	грамотни lettrés	неграмотни illettrés	грамотни lettrés	неграмотни illettrés	грамотни lettrés	неграмотни illettrés	грамотни lettrés	неграмотни illettrés	грамотни lettrés	неграмотни illettrés	грамотни lettrés	неграмотни illettrés	грамотни lettrés	неграмотни illettrés	грамотни lettrés		
Бургазъ — Bourgas . .	959	3,577	614	45	162	265	1	60	1	6	140	31	6	2	1,883	3,986	8	5,877
Варна — Varna . . .	498	2,692	1,134	49	2	43	1	29	1	43	115	2	88	37	1,839	2,895	2	4,736
Видинъ — Vidin . . .	793	1,783	31	37	—	—	—	53	—	—	53	16	302	386	1,179	2,277	5	3,461
Вратца — Vratza . . .	745	3,009	14	5	—	—	2	8	—	—	117	16	79	104	957	3,142	1	4,100
Кюстендилъ — Kustendil	871	3,415	6	2	—	—	1	70	—	—	28	3	3	3	909	3,493	6	4,408
Пловдивъ — Plovdiv .	1,344	5,270	276	40	26	96	4	97	2	21	115	4	10	14	1,777	5,542	5	7,324
Плѣвенъ — Pléven . .	623	4,210	124	15	—	—	—	10	—	—	127	16	101	106	975	4,257	6	5,338
Русе — Roussé . . . .	264	2,932	2,008	127	1	5	—	48	2	20	114	3	56	64	2,445	3,199	2	5,646
София — Sophia . . . .	1,020	6,266	1	2	1	—	5	234	—	7	58	22	1	29	1,086	6,560	19	7,665
Ст.-Загора — St.-Zagora	598	5,136	389	56	12	9	—	45	—	3	114	3	7	1	1,120	5,303	18	6,441
Търново — Tirnovo . .	272	6,152	257	22	1	—	—	2	—	—	58	4	24	13	612	6,193	4	6,809
Шуменъ — Choumen . .	198	2,068	1,890	63	—	—	1	20	2	7	69	3	36	3	2,196	2,164	1	4,361
<b>Всичко за 1907 г. — Total pour l'année 1907</b>	<b>8,185</b>	<b>46,560</b>	<b>6,744</b>	<b>463</b>	<b>205</b>	<b>418</b>	<b>15</b>	<b>676</b>	<b>8</b>	<b>107</b>	<b>1,108</b>	<b>123</b>	<b>713</b>	<b>764</b>	<b>16,978</b>	<b>49,111</b>	<b>77</b>	<b>66,166</b>
1906 година année . . . . .	10,186	54,825	6,841	484	478	677	28	930	10	147	1,180	155	749	882	19,472	57,600	72	77,144
1905 " . . . . .	11,059	58,126	6,996	372	569	610	29	954	10	137	1,123	153	806	932	20,592	61,284	138	82,014
1904 " . . . . .	10,716	50,124	6,072	407	387	696	33	831	11	121	1,016	110	822	767	19,057	53,056	111	72,224
1903 " . . . . .	10,672	44,762	7,535	566	437	659	25	767	9	128	1,336	123	871	715	20,885	47,720	198	68,803
1902 " . . . . .	11,597	43,196	6,970	572	573	627	29	714	6	115	1,246	99	862	705	21,283	46,028	130	67,441
1901 " . . . . .	10,570	36,152	6,034	409	569	780	21	535	5	105	885	93	528	445	18,012	38,519	134	57,265
1900 " . . . . .	12,044	32,857	6,215	408	556	676	28	521	10	126	896	48	567	409	20,316	35,045	149	55,510
1899 " . . . . .	13,495	28,173	6,185	406	561	552	43	350	11	86	1,080	62	696	319	22,071	29,948	91	52,110
1898 " . . . . .	13,281	20,960	6,420	382	377	428	34	355	12	78	686	26	604	309	21,414	22,538	16	43,268
<b>Н а с т о — Р о и г с е н т .</b>																		
1907 година année . . . . .	14°94	84°97	93°30	6°41	32°85	66°99	2°17	97°69	6°96	93°04	90°01	9°99	48°14	51°59	25°66	74°22	0°12	100°00
1906 " . . . . .	15°78	84°15	93°14	6°59	41°39	58°61	2°92	96°87	6°25	91°88	88°28	11°59	45°92	54°08	25°24	74°67	0°09	100°00
1905 " . . . . .	15°97	83°91	94°73	5°04	48°02	51°48	2°93	96°46	6°67	91°33	87°87	11°97	45°82	52°98	25°11	74°72	0°17	100°00
1904 " . . . . .	17°59	82°26	93°62	6°28	35°73	64°27	3°79	95°41	8°33	91°67	90°15	9°76	51°57	48°12	26°39	73°46	0°15	100°00
1903 " . . . . .	19°20	80°54	92°81	6°97	39°84	60°07	3°14	96°36	6°57	93°43	91°44	8°42	54°92	45°08	30°35	69°36	0°29	100°00
1902 " . . . . .	21°13	78°69	92°24	7°57	47°75	52°25	3°88	95°45	4°92	94°26	92°02	7°31	55°01	44°99	31°56	68°25	0°19	100°00
1901 " . . . . .	22°58	77°23	93°33	6°33	42°02	57°61	3°76	95°88	4°55	95°45	89°85	9°44	54°27	45°73	32°50	67°26	0°24	100°00
1900 " . . . . .	26°75	72°97	93°65	6°15	45°02	54°74	5°09	94°73	7°35	92°65	94°81	5°08	58°09	41°91	36°60	63°13	0°27	100°00
1899 " . . . . .	32°33	67°49	93°68	6°15	50°36	49°55	10°91	88°83	11°34	88°66	94°57	5°43	68°57	31°43	42°35	57°47	0°18	100°00
1898 " . . . . .	38°78	61°20	94°31	5°61	46°83	53°17	8°70	90°79	13°33	86°67	96°35	3°65	66°16	33°84	48°70	51°26	0°04	100°00

### 3. Младжи намѣрени способни за военна служба безъ право на облекчение, по'родъ на оружieto.

3. Jeunes gens déclarés propres au service militaire sans droit de dispense, par arme.

Година Années	Родъ на оружieto — Désignation des armes														Всичко Total	
	Пѣхота Infanterie		Кавалерия Cavallerie		Артилерия Artillerie		Инженерни войски Génie		Флота Flotte		Спомагателни войски Troupes auxiliaires		Непоказано оружieto Indéterminée			
	всичко — total	само подлежащи de la classe	всичко — total	само подлежащи de la classe	всичко — total	само подлежащи de la classe	всичко — total	само подлежащи de la classe	всичко — total	само подлежащи de la classe	всичко — total	само подлежащи de la classe	всичко — total	само подлежащи de la classe	всичко — total	само подлежащи de la classe
1898 . . . . .	16,856	9,848	2,110	1,461	3,403	2,416	1,002	691	302	164	73	41	5	3	23,751	14,624
1899 . . . . .	15,566	12,055	2,100	1,787	3,059	2,556	990	762	121	108	18	24	13	6	21,867	17,288
1900 . . . . .	16,544	10,235	2,069	1,422	2,935	2,056	1,162	717	123	75	67	39	30	15	22,930	14,559
1901 . . . . .	16,459	10,599	2,018	1,560	3,034	2,192	1,238	841	179	134	61	40	20	5	23,059	15,371
1902 . . . . .	20,576	13,611	2,360	1,803	3,062	2,216	1,192	768	250	164	211	130	32	20	27,683	18,712
1903 . . . . .	18,587	11,719	1,961	1,428	2,481	1,712	937	597	246	155	163	113	6,001	3,769	30,376	19,493
1904 . . . . .	21,076	13,769	2,053	1,524	2,967	1,992	1,272	817	286	201	192	111	4,824	3,927	32,670	22,341
1905 . . . . .	27,573	18,306	2,539	1,955	3,739	2,531	2,067	1,398	391	259	364	241	3,599	3,072	40,272	27,762
1906 . . . . .	35,576	19,429	3,661	2,565	4,973	3,111	2,259	1,406	339	208	232	98	3,866	3,023	50,906	29,842
1907 . . . . .	27,482	21,262	3,368	2,790	4,451	3,627	2,405	1,966	283	227	134	111	4,771	4,018	42,894	34,001
<b>Н а с т о — Р о и г с е н т .</b>																
1898 . . . . .	70'97	67'34	8'88	9'99	14'33	16'52	4'22	4'73	1'27	1'12	0'31	0'28	0'02	0'02	100'00	100'00
1899 . . . . .	71'19	69'72	9'60	10'34	13'99	14'78	4'53	4'41	0'55	0'63	0'08	0'08	0'06	0'04	100'00	100'00
1900 . . . . .	72'15	70'30	9'02	9'76	12'80	14'12	5'07	4'93	0'54	0'52	0'29	0'27	0'13	0'10	100'00	100'00
1901 . . . . .	74'38	68'96	8'75	10'15	13'37	14'26	5'37	5'47	0'78	0'87	0'26	0'26	0'09	0'03	100'00	100'00
1902 . . . . .	71'33	72'74	8'52	9'64	11'06	11'84	4'31	4'10	0'90	0'88	0'76	0'69	0'12	0'11	100'00	100'00
1903 . . . . .	61'19	60'12	6'45	7'32	8'17	8'78	3'09	3'08	0'81	0'80	0'54	0'58	19'75	19'34	100'00	100'00
1904 . . . . .	64'51	61'63	6'29	6'32	9'08	8'92	3'89	3'66	0'88	0'90	0'59	0'50	14'76	17'57	100'00	100'00
1905 . . . . .	68'47	65'94	6'31	7'04	9'28	9'12	5'13	5'03	0'97	0'93	0'90	0'87	8'94	11'07	100'00	100'00
1906 . . . . .	69'89	65'11	7'19	8'59	9'77	10'42	4'44	4'72	0'66	0'70	0'46	0'33	7'59	10'13	100'00	100'00
1907 . . . . .	64'07	62'53	7'85	8'21	10'38	10'67	5'61	5'78	0'66	0'67	0'31	0'32	11'12	11'82	100'00	100'00

## 4. Способнитѣ за военна служба младежи, по височина на рѣста и по години.

## 4. Jeunes gens propres au service militaire, par taille et par années.

Височина въ сантиметри Taille en centimètres	Брой на младежитѣ, намѣрени за способни прѣзъ годинитѣ Nombre des jeunes gens, déclarés propres au service militaire, pendant les années									
	1898	1899	1900	1901	1902	1903	1904	1905	1906	1907
	абсолютни числа — chiffres absolus									
До Jusqu'à 154 . . . . .	310	269	374	308	398	353	414	663	655	562
" 155 . . . . .	373	356	343	332	423	391	412	627	626	587
" 156 . . . . .	438	433	426	448	574	472	551	724	759	739
" 157 . . . . .	601	543	604	556	686	601	675	975	947	875
" 158 . . . . .	677	609	762	769	869	834	896	1,193	1,203	1,200
" 159 . . . . .	899	846	884	864	1,032	1,008	1,048	1,465	1,484	1,336
" 160 . . . . .	1,199	1,170	1,200	1,253	1,469	1,345	1,557	2,114	2,031	1,979
" 161 . . . . .	1,286	1,342	1,328	1,362	1,561	1,382	1,630	2,180	2,183	2,105
" 162 . . . . .	1,617	1,503	1,522	1,483	1,863	1,718	1,975	2,473	2,735	2,523
" 163 . . . . .	1,645	1,655	1,677	1,586	2,101	1,862	2,069	2,649	2,881	2,653
" 164 . . . . .	1,761	1,753	1,748	1,911	2,159	2,005	2,147	2,835	3,163	2,736
" 165 . . . . .	1,992	1,963	1,925	2,023	2,250	2,157	2,282	2,942	3,662	3,299
" 166 . . . . .	1,882	1,875	1,964	1,882	2,214	2,159	2,285	2,992	3,519	3,061
" 167 . . . . .	1,964	1,854	1,932	1,808	2,170	1,957	2,095	2,793	3,538	3,028
" 168 . . . . .	1,860	1,670	1,680	1,668	2,218	1,982	2,078	2,637	3,400	2,848
" 169 . . . . .	1,581	1,466	1,004	1,472	1,668	1,635	1,626	2,174	3,057	2,410
" 170 . . . . .	1,605	1,488	1,500	1,469	1,826	1,750	1,732	2,280	3,104	2,505
" 171 . . . . .	1,800	1,062	1,142	1,079	1,331	1,342	1,210	1,732	2,601	1,802
" 172 . . . . .	1,075	877	1,097	1,003	1,201	1,196	1,154	1,541	2,463	1,666
" 173 . . . . .	868	654	745	639	878	910	805	1,116	1,860	1,409
" 174 . . . . .	637	587	640	544	734	728	717	1,025	1,752	1,076
" 175 . . . . .	622	444	520	462	600	547	531	733	1,438	827
" 176 . . . . .	416	356	361	323	429	432	423	595	1,143	625
" 177 . . . . .	299	190	262	218	290	288	250	423	837	483
" 178 . . . . .	235	165	192	182	236	226	212	305	721	332
" 179 . . . . .	164	108	130	104	145	145	129	184	504	253
" 180 . . . . .	120	69	113	112	126	125	113	181	372	178
" 181 . . . . .	78	38	59	52	58	58	60	94	261	124
" 182 . . . . .	48	20	32	43	38	44	36	67	185	74
" 183 . . . . .	24	12	26	28	21	19	22	30	95	54
" 184 . . . . .	23	11	18	25	18	23	20	21	65	45
" 185 . . . . .	24	12	16	6	12	15	10	12	70	30
" 186 и повече et au-dessus . . . . .	23	19	24	23	27	23	27	26	106	42
Непоказанъ рѣстъ — Taille inconnue . .	26	75	451	368	75	4,079	4,338	1,734	2,596	3,451
Всичко — Total . .	27,732	25,586	27,301	26,455	31,700	33,811	35,534	43,540	56,016	46,967

## Способнитѣ за военна служба младежи, по височина на рѣста и по години.

Jeunes gens propres au service militaire, par taille et par années.

(Продължение).

(Suite).

Височина въ сантиметри Taille en centimètres	Брой на младежитѣ, намѣрени за способни прѣвъ годинитѣ Nombre des jeunes gens, déclarés propres au service militaire, pendant les années									
	1898	1899	1900	1901	1902	1903	1904	1905	1906	1907
	на 10,000 — прощ 10,000									
До Jusqu'à 154 . . . . .	111'8	105'2	137'0	116'4	123'6	104'4	116'5	152'3	116'9	119'7
" 155 . . . . .	134'5	139'1	125'6	125'5	133'4	115'6	115'9	144'0	111'8	125'0
" 156 . . . . .	157'9	169'2	156'1	169'4	181'1	139'6	155'1	166'3	135'5	157'3
" 157 . . . . .	216'7	212'2	221'2	210'1	216'4	177'7	190'0	223'9	169'1	186'3
" 158 . . . . .	244'1	273'2	279'1	290'7	274'1	246'7	252'2	274'0	214'8	255'5
" 159 . . . . .	324'2	330'7	323'8	326'6	325'6	298'1	294'9	336'5	264'9	284'4
" 160 . . . . .	432'4	457'3	439'5	473'6	463'4	397'8	438'2	485'5	362'6	421'4
" 161 . . . . .	463'7	524'5	486'4	514'8	492'4	408'7	458'7	500'7	389'7	448'2
" 162 . . . . .	583'1	587'4	557'5	500'6	587'7	508'1	555'8	568'0	488'3	537'2
" 163 . . . . .	593'2	646'8	614'3	599'5	662'8	550'7	582'3	608'4	514'3	564'9
" 164 . . . . .	635'0	685'1	640'3	722'4	681'1	593'0	604'2	651'1	564'7	582'5
" 165 . . . . .	718'3	767'2	705'1	764'7	709'8	638'0	642'2	675'7	653'7	702'4
" 166 . . . . .	678'6	732'8	719'4	711'4	698'4	638'6	643'1	687'2	628'2	651'7
" 167 . . . . .	708'2	722'6	707'7	683'4	684'5	578'8	589'6	641'5	631'6	644'7
" 168 . . . . .	670'7	652'7	615'4	630'5	699'7	586'2	584'8	605'6	607'0	606'4
" 169 . . . . .	570'1	573'0	587'5	556'4	526'2	483'6	457'6	499'3	545'7	513'1
" 170 . . . . .	578'8	581'6	549'4	555'3	576'0	517'6	487'4	523'7	554'1	533'3
" 171 . . . . .	468'8	415'1	418'3	407'9	419'9	396'9	340'5	397'8	464'3	383'7
" 172 . . . . .	387'6	342'8	401'8	379'1	378'9	353'7	324'8	353'9	439'7	354'7
" 173 . . . . .	313'0	256'4	272'9	260'4	277'0	269'1	226'5	256'3	332'1	300'0
" 174 . . . . .	251'3	229'4	234'4	205'6	231'5	215'3	201'8	235'4	312'8	229'1
" 175 . . . . .	224'3	173'5	190'5	174'6	189'3	161'8	149'4	163'3	256'7	176'1
" 176 . . . . .	150'0	139'1	132'2	122'1	135'3	127'8	120'4	136'7	204'0	133'1
" 177 . . . . .	107'8	74'3	96'0	82'4	91'5	85'2	70'3	93'3	149'4	102'8
" 178 . . . . .	84'7	64'5	70'3	63'8	74'4	66'8	59'7	70'0	128'7	81'3
" 179 . . . . .	59'1	42'2	47'6	39'3	45'7	42'9	36'3	42'3	90'0	53'9
" 180 . . . . .	43'3	27'0	41'4	42'3	39'7	37'0	31'8	41'6	66'4	37'9
" 181 . . . . .	28'1	14'9	21'6	19'7	18'3	17'2	16'9	21'6	46'6	26'4
" 182 . . . . .	17'3	7'8	11'7	16'3	12'0	13'0	10'1	15'4	33'0	15'8
" 183 . . . . .	8'7	4'7	9'5	10'6	6'6	5'6	6'2	6'9	17'0	11'5
" 184 . . . . .	8'3	4'3	6'6	9'5	5'7	6'8	5'6	4'8	11'6	9'6
" 185 . . . . .	8'7	4'7	5'9	2'3	3'8	4'4	2'8	2'8	12'5	6'4
" 186 и повече et au-dessus . . . . .	8'3	7'4	8'8	8'7	8'5	6'8	7'6	6'0	18'9	8'9
Непоказанъ рѣстъ — Taille inconnue . .	9'4	29'3	165'2	139'1	23'7	1,206'4	1,220'8	393'2	463'4	734'8
<b>Всичко — Total . .</b>	<b>10,000</b>	<b>10,000</b>	<b>10,000</b>	<b>10,000</b>	<b>10,000</b>	<b>10,000</b>	<b>10,000</b>	<b>10,000</b>	<b>10,000</b>	<b>10,000</b>

5. Способнитѣ за военна служба младежи,  
B. Jeunes gens propres au service militaire,

Обрѣж. Година Départements. Années	Неженени Célibataires		Женени Mariés		Вдовци Veufes		Разведени Divorcés		Неизвестно Inconnus		Всичко Total	
	всичко — total	само подлежащи de la classe	всичко — total	само подлежащи de la classe	всичко — total	само подлежащи de la classe	всичко — total	само подлежащи de la classe	всичко — total	само подлежащи de la classe	всичко — total	само подлежащи de la classe
Бургазъ — Bourgas . .	3,239	2,462	738	563	4	2	1	—	3	2	4,035	3,029
Варна — Varna . . . .	2,900	2,229	774	579	8	8	—	—	—	—	3,682	2,816
Видинъ — Vidin . . . .	1,839	1,558	907	693	6	4	—	—	2	2	2,754	2,257
Вратца — Vratza . . . .	2,270	2,081	870	740	—	—	—	—	—	—	3,140	2,821
Кюстендилъ—Kustendil	1,922	1,314	828	464	3	—	—	—	2	1	2,755	1,779
Пловдивъ — Plovdiv . .	3,751	2,791	1,175	790	7	6	1	1	15	5	4,949	3,593
Плѣвень — Pléven . . . .	2,581	2,154	1,091	880	11	7	1	1	12	3	3,696	3,045
Русе — Roussé . . . . .	3,446	2,888	807	644	2	1	1	1	45	25	4,301	3,559
София — Sophia . . . . .	4,000	3,218	1,087	764	2	2	—	—	14	11	5,103	3,995
Ст.-Загора — St.-Zagora	3,245	2,506	1,392	1,072	2	2	2	2	7	1	4,648	3,583
Търново — Tirnovo . . . .	3,399	2,624	1,053	872	1	—	1	—	—	—	4,454	3,496
Шуменъ — Choumen . . . .	2,827	2,585	619	556	—	—	—	—	4	4	3,450	3,145
<b>Всичко за 1907 год.— Total pour l'année 1907</b>	<b>35,469</b>	<b>28,410</b>	<b>11,341</b>	<b>8,617</b>	<b>46</b>	<b>32</b>	<b>7</b>	<b>5</b>	<b>104</b>	<b>54</b>	<b>46,967</b>	<b>37,118</b>
1906 година } année } . . . . .	38,038	23,852	17,774	8,559	76	25	16	9	112	38	56,016	32,483
1905 „ . . . . .	30,052	21,524	13,337	8,352	67	33	11	8	73	27	43,540	29,944
1904 „ . . . . .	26,845	19,348	8,607	4,934	36	15	4	1	42	24	35,534	24,322
1903 „ . . . . .	24,483	16,604	9,098	5,004	34	14	5	1	191	105	33,811	21,728
1902 „ . . . . .	22,416	15,797	8,818	5,350	46	23	9	5	411	278	31,700	21,453
1901 „ . . . . .	17,512	12,239	8,509	5,287	64	29	4	2	366	226	26,455	17,783
1900 „ . . . . .	18,480	12,383	8,665	4,817	59	26	11	9	86	49	27,301	17,234
1899 „ . . . . .	16,489	13,608	8,996	6,669	60	33	8	3	33	12	25,586	20,325
1898 „ . . . . .	17,589	11,473	10,036	5,535	91	36	6	3	10	6	27,732	17,033

по сѣмейно положение и окръжи.  
par état civil et par départements.

О т ъ т ѣ х љ — D o n t								Неизвестно Inconnus		%			
нѣматъ дѣца n'ayant pas d'enfants		иматъ дѣца — ayant d'enfants											
всичко — total	само подлежащи de la classe	1		2		3 и повече et au-dessus		всичко — total	само подлежащи de la classe	всичко — total		само подлежащи de la classe	
		всичко — total	само подлежащи de la classe	всичко — total	само подлежащи de la classe	всичко — total	само подлежащи de la classe			неженени célibataires	женени, вѣрени или разведенни mariés, veufs et divorcés	неженени célibataires	женени, вѣрени или разведенни mariés, veufs et divorcés
538	425	176	124	21	12	3	3	5	1	81·51	18·41	81·28	18·65
526	398	207	167	23	15	4	1	22	6	78·76	21·24	79·15	20·85
718	566	162	105	6	4	1	—	26	22	66·78	33·15	69·03	30·88
714	627	139	107	13	6	2	—	2	—	72·29	27·71	73·77	26·23
558	339	235	116	36	9	2	—	—	—	69·76	30·16	73·86	26·08
809	579	288	150	46	35	1	1	39	32	75·79	23·91	77·68	22·18
775	661	295	211	13	3	1	1	19	12	69·83	29·84	70·74	29·16
615	516	165	120	16	10	2	—	12	—	80·12	18·83	81·15	18·15
754	594	280	157	31	11	4	1	14	3	78·39	21·34	80·55	19·17
874	713	436	324	75	37	8	2	3	—	69·82	30·03	69·94	30·03
735	629	267	215	27	15	3	—	23	13	76·31	23·69	75·06	24·94
430	394	155	136	23	22	5	4	1	—	81·94	17·94	82·19	17·68
8,046	6,441	2,811	1,932	335	179	86	13	166	89	75·52	24·26	76·54	23·32
11,056	6,233	5,626	2,104	879	150	116	20	189	81	67·91	31·89	73·43	26·45
8,824	6,123	3,794	1,988	564	205	76	18	157	54	69·02	30·81	71·88	28·03
5,889	3,716	2,308	1,104	302	81	38	8	110	41	75·55	24·33	79·55	20·35
6,102	3,805	2,454	1,026	358	91	46	11	177	86	72·41	27·02	76·42	23·10
5,497	3,865	2,464	1,255	368	121	49	15	405	122	70·71	28·00	73·64	25·07
4,522	3,443	2,514	1,395	435	186	47	7	1,059	237	66·19	32·42	68·82	29·90
4,035	2,961	2,486	1,225	433	128	63	8	718	530	67·69	32·00	71·64	23·07
5,541	4,323	2,847	2,019	552	306	105	44	19	13	64·45	35·43	66·95	32·99
5,620	3,398	3,439	1,754	749	288	174	38	151	96	63·42	36·54	67·28	32·69

6. Способнитѣ за военна служба младежи по народностъ, вѣроизповѣдание и родъ на оржжието.  
6. Jeunes gens propres au service militaire, par nationalité, par culte et par arme.

Години и категории Années et catégories		Народностъ — Nationalité						Вѣроизповѣдание — Religion						%				
		Българи — bulgares	Гърци — grecs	турци — turcs	евреи — juifs	цигани — tziganes	Други народности autres nationalités	изт.-православно gr.-orthodoxes	католици catholiques	мохамедани mahométans	израелци Israélites	Други и непоказани autres et inconnus	Всичко — Total	Българи — bulgares	Други народности autres nationalités	изт.-православни gr.-orthodoxes	Други вѣроповѣд. autres religions	
1907	Съ право на облекчение — Avec droit de dispense . . . . .	3,870	54	2	40	23	84	3,979	24	7	40	32	4,073	95.02	4.98	97.69	2.31	
	Безъ право на облекчение — Sans droit de dispense . . . . .	22,916	254	2,688	209	655	760	23,437	158	3,603	209	75	27,482	83.39	16.61	85.23	14.72	
	Съ право на облекчение — Avec droit de dispense . . . . .	3,262	6	1	22	9	68	3,326	11	7	22	2	3,368	93.85	3.15	93.75	1.25	
	Безъ право на облекчение — Sans droit de dispense . . . . .	4,219	78	26	23	9	96	4,338	26	61	23	3	4,451	84.79	5.21	97.46	2.54	
	Всичко — Total . . . . .	2,706	35	4,231	42	378	201	2,765	20	4,760	42	6	7,593	35.64	64.36	36.42	63.58	
	Всичко — Total . . . . .	36,973	427	6,948	336	1,074	1,209	37,845	239	8,438	336	109	46,967	78.72	21.28	80.58	19.42	
1906	Съ право на облекчение — Avec droit de dispense . . . . .	4,831	87	1	56	25	110	4,986	41	6	—	77	5,110	94.54	5.46	97.57	2.43	
	Безъ право на облекчение — Sans droit de dispense . . . . .	29,346	515	3,559	356	745	1,055	30,490	240	4,420	—	426	35,576	82.49	17.51	85.70	14.30	
	Съ право на облекчение — Avec droit de dispense . . . . .	3,530	31	7	8	9	76	3,609	27	12	—	13	3,661	96.42	3.58	98.58	1.42	
	Безъ право на облекчение — Sans droit de dispense . . . . .	4,653	112	53	19	27	104	4,837	40	75	—	21	4,973	93.67	6.33	97.27	2.73	
	Всичко — Total . . . . .	2,802	49	3,382	33	329	101	2,788	27	3,843	—	38	6,696	41.85	58.15	41.64	58.36	
	Всичко — Total . . . . .	45,167	794	7,002	472	1,135	1,416	46,710	375	8,356	—	575	56,016	80.63	19.37	83.39	16.61	
1905	Съ право на облекчение — Avec droit de dispense . . . . .	3,089	71	1	27	21	59	3,208	12	10	—	33	3,268	94.52	5.48	98.16	1.84	
	Безъ право на облекчение — Sans droit de dispense . . . . .	22,815	445	2,812	171	571	759	23,781	152	3,415	—	225	27,573	82.74	17.26	86.25	13.75	
	Съ право на облекчение — Avec droit de dispense . . . . .	2,503	2	5	3	1	25	2,519	9	6	—	5	2,539	98.58	1.42	99.21	0.79	
	Безъ право на облекчение — Sans droit de dispense . . . . .	3,394	85	142	6	17	95	3,542	26	163	—	8	3,739	90.77	9.23	94.73	5.27	
	Всичко — Total . . . . .	2,710	30	3,282	41	245	113	2,752	25	3,593	—	46	6,421	42.21	57.79	42.86	57.14	
	Всичко — Total . . . . .	34,511	633	6,242	248	855	1,051	35,802	224	7,192	—	322	43,540	79.26	20.74	82.23	17.77	
1904	Съ право на облекчение — Avec droit de dispense . . . . .	2,628	71	45	20	21	81	2,743	14	70	20	17	2,864	91.69	8.31	95.78	4.22	
	Безъ право на облекчение — Sans droit de dispense . . . . .	18,200	357	1,510	117	336	556	18,989	119	1,813	117	38	21,076	86.35	13.65	90.10	9.90	
	Съ право на облекчение — Avec droit de dispense . . . . .	1,935	39	2	10	3	64	2,020	12	5	10	6	2,053	94.25	5.75	93.39	1.61	
	Безъ право на облекчение — Sans droit de dispense . . . . .	2,800	65	15	13	9	65	2,909	18	23	13	4	2,967	94.37	5.63	93.05	1.95	
	Всичко — Total . . . . .	1,776	20	4,204	27	418	129	1,711	11	4,823	27	2	6,574	27.02	72.98	23.03	73.97	
	Всичко — Total . . . . .	27,337	552	5,776	187	787	895	28,372	174	6,734	187	67	35,534	76.93	23.07	79.84	20.16	
1903	Съ право на облекчение — Avec droit de dispense . . . . .	2,907	63	301	25	60	74	3,035	11	349	25	15	3,435	84.63	15.37	88.36	11.64	
	Безъ право на облекчение — Sans droit de dispense . . . . .	16,254	297	1,040	123	313	560	16,995	109	1,321	123	39	18,587	87.45	12.55	91.44	8.56	
	Съ право на облекчение — Avec droit de dispense . . . . .	1,839	37	10	10	8	57	1,922	13	15	10	1	1,961	93.78	6.22	98.01	1.99	
	Безъ право на облекчение — Sans droit de dispense . . . . .	2,300	33	42	14	8	79	2,392	21	51	14	3	2,481	92.70	7.30	96.41	3.59	
	Всичко — Total . . . . .	1,272	35	5,228	28	555	220	1,303	13	5,994	23	6	7,317	17.31	32.69	17.78	32.22	
	Всичко — Total . . . . .	24,572	475	6,621	200	944	999	25,650	167	7,730	200	64	33,811	72.67	27.33	75.86	24.14	
1902	Съ право на облекчение — Avec droit de dispense . . . . .	2,969	91	732	21	96	108	3,096	31	856	21	13	4,017	73.91	26.09	77.07	22.93	
	Безъ право на облекчение — Sans droit de dispense . . . . .	16,943	315	2,176	118	454	570	17,613	151	2,656	118	38	20,576	82.34	17.66	85.60	14.40	
	Съ право на облекчение — Avec droit de dispense . . . . .	2,071	38	158	13	14	66	2,159	11	175	13	2	2,360	87.75	12.25	91.48	8.52	
	Безъ право на облекчение — Sans droit de dispense . . . . .	2,467	48	389	13	47	98	2,588	14	440	13	7	3,062	50.57	49.43	84.52	15.48	
	Всичко — Total . . . . .	1,504	44	83	16	5	33	1,536	12	86	16	3	1,635	39.26	60.74	93.06	6.94	
	Всичко — Total . . . . .	25,954	536	3,538	181	616	875	27,024	219	4,213	181	63	31,700	81.87	18.13	83.25	14.75	
1901	Съ право на облекчение — Avec droit de dispense . . . . .	2,521	78	645	14	64	74	2,632	15	719	13	17	3,399	74.23	25.77	77.50	22.50	
	Безъ право на облекчение — Sans droit de dispense . . . . .	13,427	357	1,892	74	324	385	14,029	101	2,226	73	30	16,459	81.53	18.47	85.24	14.76	
	Съ право на облекчение — Avec droit de dispense . . . . .	1,735	44	196	6	11	26	1,794	10	207	6	1	2,018	85.98	14.02	88.90	11.10	
	Безъ право на облекчение — Sans droit de dispense . . . . .	2,416	81	455	20	33	79	2,540	11	508	20	5	3,084	78.34	21.66	82.36	17.64	
	Всичко — Total . . . . .	1,355	23	73	17	2	25	1,388	10	77	17	6	1,498	30.45	69.55	92.66	7.34	
	Всичко — Total . . . . .	21,454	586	3,261	131	434	589	22,383	147	3,737	129	59	26,455	81.10	18.90	84.61	15.39	
1900	Съ право на облекчение — Avec droit de dispense . . . . .	3,342	75	734	20	63	87	3,393	27	902	19	27	4,371	76.46	23.54	77.69	22.31	
	Безъ право на облекчение — Sans droit de dispense . . . . .	13,588	290	1,907	118	291	352	14,044	131	2,216	117	36	16,544	82.12	17.88	84.89	15.11	
	Съ право на облекчение — Avec droit de dispense . . . . .	1,765	42	211	12	16	23	1,815	18	222	12	2	2,069	85.31	14.69	87.72	12.28	
	Безъ право на облекчение — Sans droit de dispense . . . . .	2,332	60	439	21	34	49	2,407	19	483	21	5	2,935	79.45	20.55	82.01	17.99	
	Всичко — Total . . . . .	1,208	39	58	8	6	65	1,272	7	61	9	33	1,382	37.41	62.59	92.04	7.96	
	Всичко — Total . . . . .	22,233	506	3,399	179	410	574	22,934	202	3,884	178	103	27,301	81.44	18.56	84.01	15.99	
1899	Всичко — Total . . . . .	20,487	468	3,438	139	563	491	21,133	169	4,107	—	177	25,586	80.07	19.93	82.60	17.40	
1898	Всичко — Total . . . . .	21,328	472	4,685	207	421	619	22,022	178	5,271	—	261	27,732	76.91	23.09	79.41	20.59	
	Само подлежащи — De la classe . . . . .	13,197	266	2,928	127	246	289	13,463	152	3,283	—	152	17,053	77.30	22.69	78.97	21.03	

\* Тукъ влизатъ и турцитѣ, които съгласно закона отъ 1902 год. сж се откупили отъ военна служба. — Y compris les jeunes gens turcs rachetés du service militaire suivant la loi de 1902.



## 7. Способнитъ за военна служба младежи, по образование и по окръзи.

7. Jeunes gens propres au service militaire, par instruction et par départements.

Окръзи. Години Départements. Années	Брой на младежитъ — Nombre des jeunes gens									
	неграмотни (не знаещи ни да четат ни да пишатъ) illettrés (ne sachant ni lire ni écrire)	знаятъ само да четатъ sachat lire seulement	знаятъ да четатъ и да пишатъ sachant lire et écrire	знаятъ само първоначално образование n'ayant qu'une instruction primaire élémentaire	иматъ срѣдно и специално образование ayant une instruction secondaire ou spéciale		иматъ висше образование ayant une instruction supérieure		непоказано образование instruction inconnue	всичко total
					непълно non complète	пълно complète	непълно non complète	пълно complète		
Бургазъ — Bourgas . . . . .	1,392	—	445	1,800	346	36	9	4	3	4,035
Варна — Varna . . . . .	1,629	2	441	1,326	234	35	11	2	2	3,682
Видинъ — Vidin . . . . .	951	2	182	1,401	197	14	3	1	3	2,754
Вратца — Vratza . . . . .	707	—	461	1,717	226	23	5	—	1	3,140
Кюстендилъ — Kustendil . . . . .	538	1	15	1,932	226	35	1	5	2	2,755
Пловдивъ — Plovdiv . . . . .	1,323	9	302	2,670	574	50	11	7	3	4,949
Плѣвенъ — Pléven . . . . .	728	—	85	2,522	314	35	5	2	5	3,693
Русе — Roussé . . . . .	2,257	4	178	1,593	220	35	7	5	2	4,301
София — Sophia . . . . .	725	2	260	3,322	653	92	31	11	7	5,103
Стара-Загора — Stara-Zagora . . . . .	877	—	57	2,995	604	90	9	4	12	4,648
Търново — Tirnovo . . . . .	469	—	187	3,163	499	87	19	23	2	4,454
Шуменъ — Choumen . . . . .	2,087	2	89	995	245	38	9	4	1	3,450
<b>Всичко за 1907 год. — Total pour l'an. 1907</b>	<b>13,663</b>	<b>22</b>	<b>2,702</b>	<b>25,441</b>	<b>4,338</b>	<b>570</b>	<b>120</b>	<b>63</b>	<b>43</b>	<b>46,967</b>
само подлежащи — de la classe . . . . .	<b>11,567</b>	<b>19</b>	<b>2,044</b>	<b>20,157</b>	<b>3,123</b>	<b>184</b>	<b>6</b>	<b>—</b>	<b>18</b>	<b>37,118</b>
1906 { всичко — total . . . . .	15,567	84	2,922	29,772	6,755	742	74	53	42	54,016
само подлежащи — de la classe . . . . .	11,088	57	1,669	16,709	2,802	135	3	2	18	32,483
1905 { всичко — total . . . . .	12,903	23	2,701	22,735	4,663	381	57	54	23	43,540
само подлежащи — de la classe . . . . .	9,838	15	1,753	15,360	2,846	115	1	1	15	29,944
1904 { всичко — total . . . . .	11,790	19	2,956	16,263	4,140	281	27	38	20	35,534
само подлежащи — de la classe . . . . .	8,702	9	2,015	10,937	2,510	83	—	2	14	24,322
1903 { всичко — total . . . . .	12,381	27	2,516	14,277	4,131	353	37	43	43	33,811
само подлежащи — de la classe . . . . .	7,692	18	1,597	9,783	2,500	112	—	1	25	21,728
1902 { всичко — total . . . . .	9,914	41	2,217	14,699	4,301	334	40	47	57	31,700
само подлежащи — de la classe . . . . .	6,803	29	1,557	10,165	2,757	98	—	3	41	21,453
1901 { всичко — total . . . . .	8,636	76	1,470	12,101	3,694	333	32	63	50	26,455
само подлежащи — de la classe . . . . .	5,698	52	984	8,453	2,451	109	—	1	36	17,783
1900 { всичко — total . . . . .	9,882	27	2,123	11,233	3,584	294	59	41	53	27,301
само подлежащи — de la classe . . . . .	6,099	18	1,403	7,361	2,258	104	7	1	28	17,234
1899 { всичко — total . . . . .	10,741	61	250	11,232	2,804	311	12	42	83	25,586
само подлежащи — de la classe . . . . .	8,363	52	187	9,198	2,272	195	1	2	52	20,325
1898 { всичко — total . . . . .	13,505	—	283	11,032	2,387	371	15	55	33	27,732
<b>Н а с т о — P о у р с е н т .</b>										
1907 { всичко — total . . . . .	29.09	0.05	5.75	54.17	9.24	1.21	0.26	0.14	0.09	100.00
само подлежащи — de la classe . . . . .	31.16	0.05	5.51	54.31	8.41	0.50	0.01	—	0.05	100.00
1906 { всичко — total . . . . .	27.79	0.15	5.22	53.15	12.06	1.32	0.13	0.10	0.08	100.00
само подлежащи — de la classe . . . . .	34.13	0.17	5.14	51.44	8.63	0.41	0.01	0.01	0.06	100.00
1905 { всичко — total . . . . .	29.64	0.05	6.20	52.22	10.71	0.83	0.13	0.12	0.05	100.00
само подлежащи — de la classe . . . . .	32.85	0.05	5.85	51.30	9.51	0.39	0.00	0.00	0.05	100.00
1904 { всичко — total . . . . .	33.18	0.05	8.32	45.77	11.65	0.79	0.07	0.11	0.06	100.00
само подлежащи — de la classe . . . . .	35.78	0.04	8.28	45.17	10.32	0.34	—	0.01	0.06	100.00
1903 { всичко — total . . . . .	36.61	0.03	7.44	42.23	12.22	1.05	0.11	0.13	0.13	100.00
само подлежащи — de la classe . . . . .	35.40	0.08	7.35	45.02	11.50	0.52	—	0.01	0.12	100.00
1902 { всичко — total . . . . .	31.27	0.13	6.99	43.37	13.57	1.21	0.13	0.15	0.18	100.00
само подлежащи — de la classe . . . . .	31.71	0.14	7.26	47.33	12.85	0.46	—	0.01	0.19	100.00
1901 { всичко — total . . . . .	32.64	0.29	5.56	45.74	13.96	1.26	0.12	0.24	0.19	100.00
само подлежащи — de la classe . . . . .	32.04	0.29	5.53	47.54	13.78	0.61	—	0.01	0.20	100.00
1900 { всичко — total . . . . .	36.19	0.10	7.78	41.16	13.13	1.08	0.22	0.15	0.19	100.00
само подлежащи — de la classe . . . . .	35.29	0.10	8.15	42.59	13.06	0.60	0.04	0.01	0.16	100.00
1899 { всичко — total . . . . .	41.98	0.24	0.98	44.09	10.96	1.22	0.05	0.16	0.32	100.00
само подлежащи — de la classe . . . . .	41.16	0.26	0.92	45.25	11.18	0.93	0.00	0.01	0.26	100.00
1898 { всичко — total . . . . .	48.70	—	1.02	39.96	8.61	1.34	0.05	0.20	0.12	100.00

## 8. Способнитѣ за военна служба младежи, по занятия и по окръзи.

8. Jeunes gens propres au service militaire, par professions et par départements.

Окръзи. Година Départements. Années	Земеделно и селско стопанство Agriculture et économie rurale	Занаяти и индустрии Métiers et industries	Съобщение и прѣвозъ Voies de communication et transports	Търговия Commerce	Администрация и свободни професии Administrations et professions libérales	Домашни слуги Domestiques	Надничари и работници Ouvriers et journaliers	Други Autres	Всичко Total
Бургасъ — Bourgas . . . . .	2,809	338	26	150	63	257	265	77	4,035
Варна — Varna . . . . .	2,686	303	14	97	57	273	160	92	3,682
Видинъ — Vidin . . . . .	2,304	213	20	44	30	72	27	44	2,754
Вратца — Vratza . . . . .	2,807	198	2	25	25	41	9	33	3,140
Кюстендилъ — Kustendil . . . . .	2,093	436	6	41	61	79	19	20	2,755
Пловдивъ — Plovdiv . . . . .	3,195	850	65	152	68	245	224	150	4,949
Плѣвенъ — Pléven . . . . .	2,827	462	7	48	41	101	153	57	3,696
Русе — Roussé . . . . .	3,235	270	60	60	42	233	250	146	4,301
София — Sophia . . . . .	3,672	791	13	82	89	222	44	190	5,103
Стара-Загора — Stara-Zagora . . . . .	3,390	631	21	122	87	120	147	130	4,648
Търново — Tirnovo . . . . .	3,304	612	15	83	81	134	76	149	4,454
Шуменъ — Choumen . . . . .	2,804	245	7	57	33	96	136	72	3,450
<b>Всичко за 1907 год. — Total pour l'année 1907</b>	<b>35,126</b>	<b>5,399</b>	<b>256</b>	<b>961</b>	<b>677</b>	<b>1,878</b>	<b>1,510</b>	<b>1,160</b>	<b>46,967</b>
1906 година année . . . . .	41,354	6,163	380	1,317	1,437	2,445	1,694	1,226	56,016
1905 " . . . . .	33,257	4,622	220	820	709	2,043	1,176	693	43,540
1904 " . . . . .	27,192	3,705	146	651	596	1,654	1,050	540	35,534
1903 " . . . . .	25,333	3,653	169	721	709	1,543	912	771	33,811
1902 " . . . . .	23,617	3,860	172	662	816	1,244	643	686	31,700
1901 " . . . . .	19,733	3,137	193	692	757	875	459	609	26,455
1900 " . . . . .	19,454	3,563	213	619	982	1,349	424	697	27,301
1899 " . . . . .	18,938	3,394	175	553	823	937	484	277	25,586
1898 " . . . . .	20,757	3,252	217	631	1,077	1,145	374	279	27,732
<b>Н а с т о — Р о и г с е н т .</b>									
1907 година année . . . . .	74'79	11'50	0'54	2'04	1'44	4'00	3'22	2'47	100'00
1906 " . . . . .	73'83	11'00	0'68	2'35	2'57	4'36	3'02	2'19	100'00
1905 " . . . . .	76'38	10'62	0'51	1'88	1'63	4'69	2'70	1'59	100'00
1904 " . . . . .	76'52	10'43	0'41	1'83	1'63	4'65	2'96	1'52	100'00
1903 " . . . . .	74'93	10'80	0'50	2'13	2'10	4'56	2'70	2'28	100'00
1902 " . . . . .	74'50	12'18	0'54	2'09	2'57	3'92	2'03	2'17	100'00
1901 " . . . . .	74'59	11'86	0'73	2'62	2'86	3'31	1'73	2'30	100'00
1900 " . . . . .	71'26	13'05	0'78	2'27	3'60	4'94	1'55	2'55	100'00
1899 " . . . . .	74'02	13'27	0'68	2'16	3'24	3'66	1'39	1'08	100'00
1898 " . . . . .	74'85	11'73	0'78	2'27	3'88	4'13	1'35	1'01	100'00

9. Способнитъ за военна служба младежи, добили право на облекчение, по причинитъ за облекчението и по окръзи.

9. Jeunes gens propres au service militaire bénéficiant d'une dispense, d'après les causes de la dispense et par départements.

Окръзи. Година Départements. Années	Брой на младежитъ добили право на облекчение Nombre des jeunes gens bénéficiant d'une dispense															на съкратенъ срокъ (по образование) terme réduit de service (pour instruction)	учители instituteurs	всичко — total	А всичко — Total général	
	по семейни причини — pour causes de famille																			
	единственъ способъ за работа синъ fils unique capable de travail	единственъ способъ за работа братъ frère unique capable de travail	единственъ способъ за работа внучъ petit-fils unique capable de travail	единственъ способъ за работа чичо или вуйчо — oncle unique capable de travail	единств. отъ 2-та брата близкаци, доведени или заварени un des deux frères jumeaux ou beaux-fils	най-голямъ отъ 3-та брата способни за служба наборъ — l'aîné des 3 frères capables de travail de la même classe	други — autres	непоказани — inconnus	всичко — total	свършили висши училища ayant une instruction supérieure	свършили земеделски, занаятч. и др. училища — ayant fait leurs études dans une école d'agriculture, de métiers, etc.	мохамедани свършили богосл. училище mahomét. ayant fini une école de théologie	съ пълно висше образование ayant une instr. supér. complète		съ непълно образование ayant une instr. non complète					
													всичко — total	всичко — total						
Бургазъ — Bourgas . . . . .	344	62	5	—	6	1	13	7	438	3	—	—	—	—	—	—	3	441		
Варна — Varna . . . . .	237	27	—	—	6	—	32	—	306	—	—	—	—	—	—	—	6	312		
Видинъ — Vidin . . . . .	103	17	—	—	4	—	—	1	127	1	—	—	—	—	—	—	2	129		
Вратца — Vratza . . . . .	227	26	7	—	10	—	6	—	276	1	—	—	—	—	—	9	10	286		
Кюстендилъ — Kustendil . . . . .	261	19	—	1	2	—	13	1	298	5	—	—	—	—	—	5	10	308		
Пловдивъ — Plovdiv . . . . .	425	17	4	—	3	—	5	1	455	6	—	—	—	—	—	1	10	465		
Плѣвнѣвъ — Pléven . . . . .	301	16	2	—	4	—	18	8	350	2	—	—	—	—	—	9	15	365		
Русе — Roussé . . . . .	124	6	1	—	1	—	11	1	144	4	—	—	—	—	—	4	9	153		
София — Sophia . . . . .	409	25	2	—	6	—	3	7	459	9	—	—	—	—	1	8	20	479		
Стара-Загора — Stara-Zagora . . . . .	374	27	4	1	4	—	60	1	473	4	—	—	—	—	—	6	18	491		
Търново — Tirnovo . . . . .	397	21	6	—	15	—	13	21	477	14	11	—	—	—	6	15	43	523		
Шуменъ — Choumen . . . . .	97	10	3	—	—	—	1	2	113	4	—	—	—	—	—	2	8	121		
Всичко за 1907 г. — всичко — total.	3,299	273	83	2	61	24	188	31	3,916	55	34	—	—	—	8	60	157	4,073		
Total pour l'année 1907 — само подлежащи — de la classe.	2,593	221	84	2	53	11	143	27	3,084	—	20	—	—	—	—	13	33	3,117		
1906 — всичко — total . . . . .	4,214	335	57	10	84	62	136	53	4,951	22	28	—	—	—	10	99	159	5,110		
само подлежащи — de la classe . . . . .	2,231	204	33	4	58	14	51	24	2,619	—	9	—	—	—	13	22	2,641			
1905 — всичко — total . . . . .	2,755	217	19	2	49	11	78	38	3,169	16	19	—	—	—	4	60	99	3,268		
само подлежащи — de la classe . . . . .	1,878	163	15	1	38	4	35	24	2,158	—	3	—	—	—	—	21	24	2,182		
1904 — всичко — total . . . . .	2,457	198	20	1	34	7	46	25	2,788	4	10	—	—	—	3	59	76	2,864		
само подлежащи — de la classe . . . . .	1,741	143	12	—	24	6	21	16	1,963	—	4	—	—	—	—	14	18	1,981		
1903 — всичко — total . . . . .	2,857	294	23	3	47	5	85	28	3,342	4	19	—	—	—	6	64	93	3,435		
само подлежащи — de la classe . . . . .	1,897	190	13	2	37	1	49	24	2,213	—	5	—	—	—	1	16	22	2,235		
1902 — всичко — total . . . . .	3,358	364	36	7	65	3	105	7	3,945	10	12	1	—	—	11	38	72	4,017		
само подлежащи — de la classe . . . . .	2,343	248	23	4	51	1	54	5	2,729	2	4	—	—	—	1	5	12	2,741		
1901 — всичко — total . . . . .	2,691	314	27	3	43	1	98	157	3,334	8	9	—	—	—	3	42	62	3,396		
само подлежащи — de la classe . . . . .	1,967	209	23	—	35	—	61	98	2,393	—	1	—	—	—	—	18	19	2,412		
1900 — всичко — total . . . . .	3,142	396	34	2	45	—	180	529	4,330	4	2	—	—	—	1	33	41	4,371		
само подлежащи — de la classe . . . . .	1,989	237	25	1	32	—	84	348	2,716	—	1	—	—	—	—	8	9	2,725		
1899 — всичко — total . . . . .	3,045	337	36	3	40	11	174	9	3,655	8	3	3	—	—	1	49	64	3,719		
само подлежащи — de la classe . . . . .	2,524	277	30	3	34	2	129	8	3,007	—	1	—	—	—	—	29	30	3,037		
1898 — всичко — total . . . . .	3,246	308	24	1	36	12	168	1	3,796	18	10	—	—	—	8	149	185	3,981		
само подлежащи — de la classe . . . . .	2,030	202	14	—	20	2	81	1	2,350	1	6	—	—	—	—	72	79	2,429		
Н а с т о — П о у р с е н т .																				
1907 — всичко — total . . . . .	81.00	6.70	0.93	0.05	1.50	0.59	4.62	0.76	96.15	1.85	0.83	—	—	—	1.20	1.47	3.85	100.0		
само подлежащи — de la classe . . . . .	83.19	7.09	1.09	0.06	1.70	0.35	4.59	0.87	98.94	—	0.64	—	—	—	—	0.42	1.06	100.0		
1906 — всичко — total . . . . .	82.47	6.56	1.11	0.20	1.64	1.21	2.66	1.04	96.89	0.43	0.55	—	—	—	0.19	1.94	3.11	100.0		
само подлежащи — de la classe . . . . .	84.48	7.72	1.25	0.15	2.20	0.53	1.93	0.91	99.97	—	0.34	—	—	—	—	0.49	0.83	100.0		
1905 — всичко — total . . . . .	84.30	6.64	0.58	0.06	1.50	0.34	2.39	1.16	96.97	0.49	0.58	—	—	—	0.12	1.84	3.03	100.0		
само подлежащи — de la classe . . . . .	86.07	7.47	0.69	0.05	1.74	0.18	1.60	1.10	98.90	—	0.14	—	—	—	—	0.98	1.10	100.0		
1904 — всичко — total . . . . .	85.79	6.91	0.70	0.04	1.19	0.24	1.61	0.87	97.35	0.14	0.35	—	—	—	0.10	2.06	2.65	100.0		
само подлежащи — de la classe . . . . .	87.88	7.22	0.61	—	1.21	0.30	1.06	0.81	99.09	—	0.20	—	—	—	—	0.71	0.91	100.0		
1903 — всичко — total . . . . .	83.17	8.56	0.67	0.09	1.37	0.15	2.47	0.81	97.29	0.12	0.55	—	—	—	0.18	1.86	2.71	100.0		
само подлежащи — de la classe . . . . .	84.88	8.50	0.58	0.09	1.66	0.05	2.19	1.07	97.02	—	0.22	—	—	—	0.04	0.72	0.98	100.0		
1902 — всичко — total . . . . .	83.60	9.06	0.90	0.18	1.62	0.07	2.61	0.17	98.21	0.25	0.30	0.02	—	—	0.27	0.95	1.79	100.0		
само подлежащи — de la classe . . . . .	85.48	9.05	0.84	0.14	1.86	0.04	1.97	0.18	99.56	0.07	0.15	—	—	—	0.04	0.18	0.44	100.0		
1901 — всичко — total . . . . .	79.24	9.25	0.79	0.09	1.27	0.03	2.88	4.62	99.17	0.29	0.27	—	—	—	0.09	1.24	1.83	100.0		
само подлежащи — de la classe . . . . .	81.55	8.67	0.95	—	1.45	—	2.53	4.06	99.21	—	0.04	—	—	—	—	0.75	0.79	100.0		
1900 — всичко — total . . . . .	71.88	9.03	0.78	0.05	1.03	0.04	4.12	12.10	99.06	0.09	0.05	0.02	—	—	0.02	0.76	0.94	100.0		
само подлежащи — de la classe . . . . .	72.99	8.70	0.92	0.04	1.17	—	3.08	12.77	99.67	—	0.04	—	—	—	—	0.29	0.33	100.0		
1899 — всичко — total . . . . .	81.88	9.06	0.97	0.08	1.07	0.30	4.68	0.24	98.28	0.21	0.08	0.08	—	—	0.03	1.32	1.72	100.0		
само подлежащи — de la classe . . . . .	83.11	9.12	0.99	0.10	1.12	0.06	4.25	0.26	99.01	—	0.03	—	—	—	—	0.96	0.99	100.0		
1898 — всичко — total . . . . .	81.54	7.73	0.60	0.03	0.90	0.30	4.22	0.03	95.35	0.45	0.25	—	—	—	0.20	3.75	4.65	100.0		
само подлежащи — de la classe . . . . .	83.57	8.32	0.58	—	0.82	0.03	3.34	0.04	96.75	0.04	0.25	—	—	—	—	2.96	3.25	100.0		

## 10. Врѣменно отложенитѣ отъ военна служба младежи, споредъ причинитѣ на отлагането.

10. Jeunes gens ajournés à un nouvel examen, d'après les causes des ajournements et des sursits.

Причини на отлагането Causes des ajournements et des sursits	Г о д и н и — А п п ъ е с										
	1898	1899	1900	1901	1902	1903	1904	1905	1906	1907	
Тѣлесна слабостъ, недоразвитостъ, болестъ — Faiblesse de constitution, développement incomplet, maladie . . . . .	всичко . . . . .	8,867	18,229	19,600	22,534	25,988	25,013	25,545	26,992	7,945	6,816
	total . . . . .	4,906	12,702	9,808	10,485	12,553	10,456	10,811	12,382	4,959	5,144
Недораслостъ (по-низки отъ 154 см.) — Défaut de taille (au-dessous de 154 cm.) . . . . .	всичко . . . . .	1,448	1,977	1,862	1,943	2,032	2,143	2,167	2,209	1,179	1,288
	total . . . . .	435	822	470	536	631	633	637	816	632	814
Ученици въ срѣдни, специални и висши учеб. заведения — Elèves dans les écoles secondaires, spéciales et supérieures . . . . .	всичко . . . . .	698	1,224	1,481	1,516	1,604	1,486	1,644	1,889	2,169	1,960
	total . . . . .	319	628	565	539	569	510	546	691	645	687
Имать братя — войници — Ayant de frères faisant leur service . . . . .	всичко . . . . .	474	323	434	489	600	838	1,455	1,136	2,600	2,385
	total . . . . .	294	264	288	317	442	536	912	815	1,581	1,592
Другитѣ имъ способни за работа членове на сѣмейството сж въ затворъ отъ 2 до 4 години — Les autres membres capables de travail de leur famille sont en prison de 2 à 4 ans	всичко . . . . .	2	1	4	9	5	5	54	13	7	6
	total . . . . .	1	1	4	2	1	3	43	9	3	4
Младежи мохамедани, учащи се за свещенослужители — Jeunes gens mahométans faisant leurs études théologiques . . . . .	всичко . . . . .	38	33	50	15	37	1	2	1	—	—
	total . . . . .	14	15	25	3	11	1	—	—	—	—
Най-малкиятъ отъ трима братя способни за сѣщия наборъ — Le cadet des trois frères capables de travail de la même classe . . . . .	всичко . . . . .	4	3	5	2	11	5	2	7	17	7
	total . . . . .	3	3	3	1	7	3	1	6	11	7
Намиратъ се подъ сѣждъ и слѣдствие за уголовни прѣстѣпления — Se trouvant en accusation ou jugement pour affaire criminelle . . . . .	всичко . . . . .	33	95	96	112	124	131	84	139	136	121
	total . . . . .	12	46	44	43	56	48	29	55	46	48
Ще се посветять на духовно звание — Jeunes gens se destinant aux fonctions ecclésiastiques . . . . .	всичко . . . . .	—	11	347	39	42	49	73	65	67	49
	total . . . . .	—	1	320	4	3	—	2	1	5	3
Други причини — Autres causes . . . . .	всичко . . . . .	76	76	16	12	14	8	8	11	57	20
	total . . . . .	35	35	1	4	3	6	3	4	33	5
Непоказани — Inconnus . . . . .	всичко . . . . .	5	14	32	97	22	17	62	5	7	3
	total . . . . .	2	9	23	42	13	8	44	4	3	1
Всичко — Total . . . . .	всичко . . . . .	11,615	21,933	23,927	26,768	30,479	20,696	31,096	32,467	14,184	12,655
	total . . . . .	6,021	14,505	11,551	11,976	14,280	12,204	13,028	14,783	7,918	8,305

11. Младечи неспособни и освободени за винаги от военна служба по болести и недъзи от набора за 1907 год., по окръзи.

11. Jeunes gens impropres au service militaire et exemptés pour maladies ou infirmités du recrutement de 1907, par départements.

Болести и недъзи — Maladies ou infirmités	О к р ъ з и — D é p a r t e m e n t s											Всичко за Царството Total pour le Royaume	Наборъ 1906 година Recrutement de 1906		
	Бургазъ — Bourgas	Варна — Varna	Видинъ — Vidin	Враца — Vratsa	Кюстендаль — Kustendil	Пловдивъ — Plovdiv	Плевенъ — Pleven	Русе — Roussé	София — Sofia	Ст.-Занора — St-Zagora	Търново — Turnovo			Шуменъ — Choumen	
I. Общи заболявания — Maladies générales	1) Малокръвие — Anémie . . . . .	—	—	1	1	1	2	1	1	1	—	—	8	8	
	2) Сифилис — Syphilis . . . . .	—	—	—	1	2	3	—	1	1	1	2	1	12	25
	3) Други — Autres . . . . .	8	8	7	3	11	9	10	6	21	8	12	5	108	74
II. Органи на зрението — Appareil de la vue	1) Пълно отсъствие на зрението — Absence complète de la vue . . . . .	25	20	8	16	13	15	15	20	19	26	23	9	209	142
	2) Разногледство — Strabisme . . . . .	10	2	—	—	—	1	1	2	—	7	2	1	26	3
	3) Клеопледство — Myopie . . . . .	1	1	5	—	2	2	—	—	6	—	1	2	20	9
	4) Други болести на очите и тяхните анекси — Autres maladies des yeux et de leurs annexes . . . . .	20	15	25	8	15	70	34	17	39	66	32	23	324	338
III. Органи на слуха — Appareil de l'ouïe	1) Глухо-пѣмота отъ рождение — Surditité de naissance . . . . .	3	2	4	6	4	6	9	4	6	17	8	4	73	75
	2) Глухота — Surdité . . . . .	2	3	—	1	5	2	3	1	1	4	3	—	25	29
	3) Болести на слуховия апаратъ — Maladies de l'appareil auditif . . . . .	19	1	6	15	2	31	30	9	22	29	17	11	192	169
IV. Устна кухина и органи за дъвчене — Appareil de la mastication	1) Зъби разтроени или отсъствие на повече отъ дванадесетъ — Dents mauvaises ou absence de plus de douze . . . . .	1	1	1	1	1	8	5	1	10	2	1	—	32	11
	2) Конгенитално (отъ рождение) раздвоение на устните и болести на небцето — Division congénitale des lèvres, de la voute palatine et du voile du palais . . . . .	3	—	1	—	—	1	2	—	2	4	—	—	13	9
	3) Други болести на вѣдците, челюстите (атрофия и хипертрофия) и устата — Autres maladies des gencives, des machoires (atrophie, hypertrophie) et de la bouche . . . . .	1	2	—	—	—	—	2	—	1	—	—	—	6	4
V. Органи на гласа за говорене — Organes de la voix et de la parole	Закъване: атрофия и болести на гръклана — Begaiements atrophie de la langue; maladies du larynx . . . . .	1	—	—	—	2	1	—	3	3	3	3	5	21	2
VI. Органи за обоняние — Appareil de l'odorat . . . . .		2	—	1	1	—	2	—	—	—	2	—	—	8	5
VII. Область на шията — Région du cou	1) Гуша (Struma) — Goitre . . . . .	—	—	—	—	14	3	1	—	10	2	4	—	34	16
	2) Изкривяване на шията — Torticoli . . . . .	3	—	1	2	—	1	1	1	1	—	1	—	11	6
VIII. Органи на гръдния кошъ — Organes de la poitrine	1) Гърди тѣсни и рахлитични — Poitrine étroite ou rachitique . . . . .	4	9	—	2	3	1	3	1	3	1	3	4	34	25
	2) Охтика — Tuberculose . . . . .	8	9	11	16	12	23	24	23	60	19	57	18	285	454
	3) Други болести на дихателните органи — Autres maladies des organes respiratoires . . . . .	1	2	4	1	4	1	4	—	6	3	3	—	29	52
	4) Болести на сърдцето и кръвоноснитѣ съдове — Maladies organiques du sang et des gros vaisseaux . . . . .	3	1	4	7	4	3	9	11	32	6	17	9	106	182
	5) Нецравилности на пищевода: стѣснение и пр. на пищевода — Anomalies, etc. du pharynx; rétrécissement etc. de l'oesophage . . . . .	—	—	—	—	—	—	—	—	—	—	—	—	—	—
IX. Органи на корема — Organes du bas ventre	1. Кила — Hernie . . . . .	71	46	32	45	68	61	78	40	65	65	95	47	713	142
	2) Хроническо възпаление на перитонеума и пр. — Péritonite chronique, etc . . . . .	10	1	1	6	3	3	1	1	6	4	15	5	56	58



## 12. Младежи освободени за винаги отъ военна служба по болести и недъзи отъ набора за 1907 год., по занятие.

12. Jeunes gens exemptés du service militaire pour maladies ou infirmités du recrutement de 1907, par professions.

Болести и недъзи — Maladies ou infirmités		Занятия — Professions								
		Земледелие и селско стопанство Agriculture et économie rurale	Занаяти и индустрия Métiers et industries	Съобщение и пръвозъ — Voies de communication et transports	Търговия — Commerce	Администрация и свободни професии — Administrations et professions libérales	Домашни слуги — Domestiques	Падачари и работници Journaliers et ouvriers	Други — Autres	Всичко — Total
I. Общи заболявания — Maladies générales	1) Малокръвие — Anémie . . . . .	4	2	—	—	—	1	—	1	8
	2) Сифилисъ — Syphilis . . . . .	8	—	—	—	1	1	2	—	12
	3) Други — Autres . . . . .	72	18	—	1	5	4	3	5	103
II. Органи на зрѣнието — Appareil de la vue	1) Пълно отекствие — Absence complète . . .	165	24	1	1	1	8	1	8	209
	2) Разногледство — Strabisme . . . . .	15	2	—	3	—	2	2	2	26
	3) Късогледство — Myopie . . . . .	7	5	—	—	3	2	—	3	20
	4) Други болести на очитѣ и тѣхнитѣ анексии — Autres maladies des yeux et leurs annexes . .	227	39	2	13	3	15	13	12	324
III. Органи на слуха — Appareil de l'ouïe	1) Глухо-нѣмота отъ рождение — Surdi-mutité de naissance . . . . .	51	8	1	—	—	2	4	7	73
	2) Глухота — Surdité . . . . .	17	3	—	1	—	1	3	—	25
	3) Болести на слуховия апаратъ — Maladies de l'appareil auditif . . . . .	138	22	—	5	6	9	5	7	192
IV. Устна кухина и ор- гани за дѣвчане — Appareil de la masti- cation	1) Зѣби разстроени или отсъствие на повече отъ дванадесетъ — Dents mauvaises ou absence de plus de douze . . . . .	8	9	—	5	—	8	—	2	32
	2) Конжонително (отъ рождение) раздвоение на устнитѣ и болести на небцето — Division congénitale des lèvres, de la voute palatine et du voile du palais . . . . .	10	2	—	—	—	—	1	—	13
	3) Други болести на вѣднитѣ, челюстятѣ (атрофия и хипертрофия) и устата — Autres maladies des gencives, des mâchoires (atrophie, hyper- trophie) et de la bouche . . . . .	5	—	—	—	—	1	—	—	6
V. Органи на гласа и на говоренето — Organes de la voix et de la parole	Заекване: атрофия и болести на гръклана — Bégaiements: atrophie de la langue et maladies du larynx . . . . .	15	2	—	2	—	1	—	1	21
VI. Органи за обоняние — Appareil de l'odorat . . . . .	5	—	—	—	—	2	1	—	8	
VII. Область на шията Région du cou	1) Гуша (Struma) — Goitre . . . . .	27	4	—	3	—	—	—	—	34
	2) Изкривяване на шията — Torticoli . . . . .	11	—	—	—	—	—	—	—	11
VIII. Органи на гръдния кошъ — Organes de la poitrine	1) Гърди тѣсни и рахитични — Poitrine étroite ou rachitique . . . . .	18	8	—	3	1	2	—	2	34
	2) Охтика — Tuberculose . . . . .	108	58	1	11	19	17	11	60	285
	3) Други болести на дихателнитѣ органи — Autres maladies des organes respiratoires . . . . .	14	6	2	2	1	1	—	3	29
	4) Болести на сърцето и кръвоноснитѣ съдове — Maladies organiques du cœur et des gros vaisseaux . . . . .	63	13	—	5	7	—	2	16	106
	5) Неизправности на пищеприемника: стѣснен- ие и пр. на нищепровода — Anomalies, etc. du pharynx: rétrécissement, etc. de l'oeso- phage . . . . .	—	—	—	—	—	—	—	—	—
IX. Органи на корема — Organes du bas ventre	1) Кила — Hernie . . . . .	542	80	1	15	14	39	16	16	713
	2) Хроническо възпаление на перитонеума и пр. — Péritonite chronique, etc. . . . .	42	5	—	1	2	2	2	2	56
X. Пякочно-полови ор- гани — Organes génito- urinaires	1) Неизправно образуване на пякочно-половитѣ органи — Vices de conformation des organes génito-urinaires . . . . .	8	3	—	—	—	—	—	—	11
	2) Варикоселъ — Varicocele . . . . .	29	14	—	6	2	6	1	2	60

**Младечи освободени за винаги отъ военна служба по болести и недъзи отъ набора за 1907 год., по занятие.**

Jeunes gens exemptés du service militaire pour maladies ou infirmités du recrutement de 1907, par professions.  
(Продължение). (Suite).

Болести и недъзи — Maladies ou infirmités		З а н я т и я — P r o f e s s i o n s								
		Земледелие и селско стопанство Agriculture et économie rurale	Запаяти и индустрия Métiers et industries	Съобщение и прѣвозъ — Voies de communication et transports	Търговия — Commerce	Администрация и свободни професии — Administrations et professions libérales	Домашни слуги — Domestiques	Палничари и работници Journaliers et ouvriers	Други — Autres	Всичко — Total
X. Пикочно-полови органи — Organes génito-urinaires	3) Хидроселъ и болести на тестискитѣ (горбитѣ) — Hydroscelle et maladies des testicules . . . . .	94	20	1	3	2	9	3	5	137
	4) Болести на пикочнитѣ органи — Maladies des voies urinaires . . . . .	9	1	—	1	—	1	—	—	12
XI. Крайца — Membres	1) Неслужене съ кращата {горнитѣ — supérieurs Perte de l'usage des {долнитѣ — inférieurs membres	200	27	1	3	3	15	9	6	264
		113	18	—	3	3	6	1	4	148
	2) Укъсяване на ръката или крака — Rasourcissement du bras ou de la jambe . . . . .	159	28	1	6	—	9	3	10	216
	3) Варисъ — Varices . . . . .	31	5	—	2	2	3	—	2	45
XII. Костна система: живиница, изкривяване и пр. — Système osseux: carie, ostéomalachie, etc. . . . .		77	10	1	2	2	7	4	3	106
XIII. Стави: артритъ, туморъ албусъ и пр. — Articulations: arthrite chronique, tumeur blanche, etc. . . . .		267	48	1	8	7	22	14	13	380
XIV. Мускулна система: скъсяване, свиване и пр. — Système musculaire: rupture musculaire, contracture, etc. . . . .		15	2	—	—	1	1	—	1	20
XV. Кожна система: екзема, рѣbove и пр. — Système cutané: eczéma, cicatrices, etc. . . . .		113	11	—	5	1	9	7	2	148
XVI. Перва система и мозъкъ — Système nerveux et encéphale	1) Епилепсия — Epilepsie . . . . .	9	2	—	—	—	—	1	4	16
	2) Слабоумие, идиотизъмъ — Chrétenisme, imbecilité, idiotie . . . . .	97	6	—	2	1	10	4	23	148
	3) Копвулзии св. Витово хоро, треперания (tremur) Convulsions, danse de Saint Guy, tremblements	15	2	—	—	—	—	2	2	21
	4) Парализация на единъ или няколко органи — Paralyse d'un ou de plusieurs membres . . . . .	2	—	—	—	—	—	—	—	2
	5) Афазия — Aphasie, ataxie locomotrice . . . . .	6	1	—	—	—	—	—	1	8
XVII. Други — Autres . . . . .	1) Болести на клетъчната тъканъ, и лимфатичнитѣ жлъзи — Maladies du tissu cellulaire et des ganglions lymphatiques . . . . .	6	—	—	—	—	—	—	1	7
	2) Болести на лицето: грозота и лицова парализия — Maladies du visage: laidéur et paralysie faciale . . . . .	9	1	—	—	—	—	—	1	11
	3) Болести на гръбначния стълбъ — Maladies de la colonne vertébrale . . . . .	100	15	—	3	2	7	1	7	135
	4) Други и непоказани болести — Indéterminées . . . . .	646	196	8	50	81	64	26	53	1,124
<b>Всичко освободени по болестъ — Total des exemptés pour maladies ou infirmités . . . . .</b>	<b>3,567</b>	<b>720</b>	<b>21</b>	<b>165</b>	<b>170</b>	<b>287</b>	<b>142</b>	<b>292</b>	<b>5,361</b>	
Освободени по други причини — Exemptés pour autres causes . . . . .	238	357	43	106	82	122	95	137	1,180	
<b>Всичко — Total . . . . .</b>	<b>3,805</b>	<b>1,077</b>	<b>64</b>	<b>271</b>	<b>252</b>	<b>409</b>	<b>237</b>	<b>429</b>	<b>6,541</b>	
1906 година } année }	4,001	969	122	301	547	300	229	415	6,914	
1905 " " } срѣдно } 1900—1904 } моуелле }	3,405	781	104	219	466	302	211	459	6,007	
1899 година } année }	3,133	584	52	176	266	266	140	358	4,894	
1898 " " } " " }	3,109	566	56	133	164	?	?	562	4,590	
1893 " " } " " }	3,114	592	60	145	256	?	?	422	4,589	


<sup>1)</sup> Разликата отъ 81 произлиза отъ това, че за набора отъ 1900 г. работничитѣ, палничаритѣ и домашнитѣ слуги сж показани въ „всичко“. — L'écart de 81 provient des ouvriers, journaliers et domestiques comptés en 1900 dans le groupe „total“.

<sup>2)</sup> Влизатъ домашни слуги, работници, непоказани и разни други. — Y compris les ouvriers, journaliers, domestiques, inconnus et autres.



СТОПАНСКИ ЖИВОТЪ

Mouvement économique



## VII. Земледелие, скотовъдство и гори — Agriculture, élevage du bétail et forêts.

### 1. Разпределение на земята през 1897 и 1908 год., по категории.

1. Répartition des terres en 1897 et 1908, par catégories.

Категории земя Catégories de terres	1897		1908		Повече или по-малко през 1908 г. Plus ou moins en 1908			
	Парчета Pièces	Декари Décares	Парчета Pièces	Декари Décares	парчета pièces		декари décares	
					брой nombre	%	брой nombre	%
1. Ниви — Champs . . . . .	5,478,807	29,753,862'1	6,916,094	36,281,598'8	+ 1,437,287	26'23	+ 6,527,736'7	21'94
2. Лъваци — Prairies . . . . .	901,600	3,524,043'6	1,178,128	3,994,163'1	+ 276,528	30'67	+ 470,119'5	13'34
3. Градини съ овощни дървета и черници — Jardins avec arbres fruitiers et mûriers . . . . .	38,832	50,201'7	71,010	92,310'4	+ 32,178	82'86	+ 42,108'7	53'88
4. Градини съ рози (гюляца) — Rose-gaies . . . . .	35,207	48,442'5	44,576	78,624'2	+ 9,369	26'61	+ 30,181'7	62'36
5. Лози — Vignes . . . . .	760,585	1,148,156'6	630,253	949,873'7	- 130,332	17'14	- 198,282'9	17'27
6. Пасища и мери — Pâturages . . . . .	62,850	9,701,998'7	103,539	9,131,888'7	+ 40,689	64'74	- 570,110'0	5'88
7. Гори — Bois et forêts . . . . .	683,593	28,678,707'9	914,739	28,319,431'9	+ 231,146	33'81	- 359,276'0	1'25
8. Други — Autres . . . . .	60,332	1,232,076'4	102,178	953,644'7	+ 41,846	69'36	- 278,431'7	22'60
Всичко — Total . . . . .	8,021,806	71,137,489'5	9,960,517	79,801,535'5	+ 1,938,711	21'17	+ 5,664,046'0	7'64

### 2. Разпределение на земята през 1897 и 1908 год., по окръзи.

2. Répartition des terres en 1897 et 1908, par départements.

Окръзи Départements	1897		1908		Повече или по-малко през 1908 г. Plus ou moins en 1908							
	Призежания Possessions	Парчета Pièces	Декари Décares	Призежания Possessions	Парчета Pièces	Декари Décares	призежания possessions		парчета pièces		декари décares	
							брой nombre	%	брой nombre	%	брой nombre	%
Бургас — Bourgas . . . . .	55,213	522,921	9,770,993'5	67,207	640,819	10,657,187'6	+ 11,994	21'72	+ 117,898	22'55	+ 886,194'1	9'07
Варна — Varna . . . . .	44,353	397,186	7,555,962'2	54,636	461,197	8,257,487'2	+ 10,283	23'18	+ 64,011	16'12	+ 701,525'0	9'28
Видин — Vidin . . . . .	40,252	421,603	3,099,778'1	48,794	555,297	3,469,245'1	+ 8,542	21'22	+ 133,694	31'71	+ 369,467'0	11'02
Вратца — Vratza . . . . .	49,973	558,186	4,776,568'1	60,369	735,884	4,922,351'3	+ 10,396	20'80	+ 177,698	31'83	+ 145,783'2	3'05
Кюстендил — Kustendil . . . . .	42,582	557,436	3,552,037'1	52,079	750,687	3,511,223'2	+ 9,497	22'30	+ 193,251	34'67	- 40,813'6	1'15
Пловдив — Plovdiv . . . . .	101,493	888,749	7,834,789'5	115,997	1,100,945	8,603,232'5	+ 14,504	14'29	+ 211,596	23'81	+ 768,443'0	9'81
Плевен — Pleven . . . . .	68,902	716,500	5,367,124'7	79,427	908,611	5,793,542'9	+ 10,525	15'28	+ 192,111	26'81	+ 426,418'2	7'95
Русе — Roussé . . . . .	64,231	478,582	6,209,569'5	79,545	556,322	6,719,629'3	+ 15,314	23'83	+ 77,740	16'24	+ 510,059'8	8'21
София — Sophia . . . . .	63,215	981,072	6,629,536'9	78,139	1,306,301	7,253,890'8	+ 14,924	23'61	+ 325,229	33'15	+ 624,353'9	9'42
Ст.-Загора — Stara-Zagora . . . . .	118,606	969,848	8,808,894'9	132,053	1,134,840	9,243,011'0	+ 13,447	11'34	+ 164,992	17'01	+ 434,116'1	4'93
Търново — Tirnovo . . . . .	102,788	1,071,599	5,806,033'7	110,045	1,255,289	6,044,361'5	+ 7,257	7'06	+ 183,690	17'14	+ 238,328'0	4'10
Шумен — Choumen . . . . .	54,637	458,124	4,726,201'7	64,618	554,925	5,326,372'8	+ 9,981	18'27	+ 96,801	21'13	+ 600,171'3	12'70
Всичко — Total . . . . .	806,245	8,021,806	71,137,489'5	942,909	9,960,517	79,801,535'5	+ 136,664	16'95	+ 1,938,711	21'17	+ 5,664,046'0	7'64

## 3. Разпрѣдѣление на земитѣ прѣзъ 1897

3. Répartition des terres en 1897

Категории притежания Catégories de possessions	1897	1908	Повече или по-малко прѣзъ 1908 год. Plus ou moins en 1908		1897	1908
	декари — décares		декари décares	%	на 100 отъ общата по- върхностъ — pour 100 de la superficie totale	
1. Държавни — De l'Etat . . . . .	10,159,032'3	7,599,561'2	-2,559,471'1	25'19	10'55	7'89
2. Окръжни — Des départements . . . . .	4,414'2	12,754'0	+ 8,339'8	188'93	0'01	0'01
3. Общински — Des communes . . . . .	22,911,565'0	24,155,383'1	+1,243,818'1	5'43	23'78	25'07
4. Училищни — Des écoles . . . . .	677,960'9	692,076'2	+ 14,115'3	2'08	0'70	0'72
5. Църковни — Des églises . . . . .	131,218'8	144,115'2	+ 12,896'4	9'83	0'14	0'15
6. Монастирски — Des monastères . . . . .	441,945'6	563,278'0	+ 121,332'4	27'45	0'46	0'59
7. Джамийски и вакъвски — Des mosquées et vakoufes	32,543'3	41,338'5	+ 8,795'2	27'03	0'03	0'04
8. На Б. Н. Банка — De la Banque Nationale de Bulgarie	230'0	24,788'8	+ 24,558'8	10,677'74	0'00	0'03
9. На Б. З. Банка — De la Banque Agricole de Bulgarie .	1,879'0	265,530'7	+ 263,651'7	14,031'49	0'00	0'27
10. Дружествени — Des diverses sociétés . . . . .	1,123'2	42,902'7	+ 41,779'5	3,719'68	0'00	0'05
11. На частни лица — Des particuliers . . . . .	39,775,577'2	46,259,807'1	+6,484,229'9	16'30	41'28	48'01
12. Неексплоатируема земя — Terres non exploitées . .	22,208,010'5	16,543,964'5	-5,664,046'0	25'50	23'05	17'17
Всичко — Total . . . . .	96,345,500'0	96,345,500'0	—	—	100'00	100'00

## 4. Притежания прѣзъ 1897 и 1908 год., по кате-

4. Possessions en 1897 et 1908, par catégories

Размѣръ на притежанията Etendue des possessions	1897					1908				
	Общъ брой на притежа- ванията Nombre général des po- sessions	Отъ тѣхъ Dont		Общъ размѣръ на притежанията Etendue générale des possessions		Общъ брой на притежа- ванията Nombre général des po- sessions	Отъ тѣхъ Dont		Общъ размѣръ на притежанията Etendue générale des possessions	
		мѣстни locales <sup>*)</sup>	паракидетни non locales <sup>**)</sup>	въ парчета en pièces	въ декари en décares		мѣстни locales	паракидетни non locales	въ парчета en pièces	въ декари en décares
Jusqu'à 5 декари до } . . . . .	166,765	65,870	100,895	248,129	416,514'5	180,316	73,605	106,711	265,643	462,346'1
Отъ 5 до до 10 декари } . . . . .	90,508	37,256	53,252	247,229	672,997'5	113,437	47,333	66,104	285,662	837,402'4
" 10 — 20 " } . . . . .	106,373	59,725	46,638	547,747	1,567,017'5	131,155	72,470	58,685	605,810	1,915,981'2
" 20 — 30 " } . . . . .	75,100	54,841	20,259	653,469	1,373,035'0	86,500	62,175	24,325	712,317	2,149,438'8
" 30 — 40 " } . . . . .	60,061	49,637	10,424	693,286	2,097,420'9	68,344	56,021	12,323	786,658	2,384,998'6
" 40 — 50 " } . . . . .	50,222	44,093	6,129	634,696	2,257,456'5	57,773	50,765	7,008	821,577	2,595,858'4
" 50 — 75 " } . . . . .	92,515	85,177	7,338	1,491,535	5,700,041'4	106,595	98,140	8,455	1,845,702	6,572,972'8
" 75 — 100 " } . . . . .	56,486	53,418	3,068	1,050,814	4,883,237'0	67,514	64,131	3,383	1,394,253	5,845,174'4
" 100 — 150 " } . . . . .	55,503	53,018	2,485	1,174,368	6,720,529'4	67,609	65,020	2,589	1,595,891	8,186,554'7
" 150 — 200 " } . . . . .	22,095	21,108	987	524,970	3,791,726'6	26,722	25,662	1,060	710,995	4,533,753'4
" 200 — 300 " } . . . . .	14,911	14,112	799	394,377	3,586,640'7	17,305	16,468	837	507,017	4,124,157'9
" 300 — 400 " } . . . . .	4,338	4,017	321	124,593	1,484,634'0	5,017	4,611	406	163,618	1,715,490'1
" 400 — 500 " } . . . . .	1,770	1,593	177	54,391	787,859'9	1,933	1,728	205	65,223	862,008'4
" 500 — 1,000 " } . . . . .	1,993	1,591	402	61,798	1,333,862'2	2,225	1,771	454	77,928	1,480,253'0
" 1,000 — 2,000 " } . . . . .	608	423	178	19,001	826,002'6	592	421	171	22,507	797,441'3
" 2,000 — 3,000 " } . . . . .	155	96	59	5,900	377,793'1	154	99	55	7,031	375,434'8
" 3,000 — 5,000 " } . . . . .	100	56	44	3,575	427,364'2	99	46	53	4,502	372,919'0
Повече отъ Plus de 5,000 декари } . . . . .	87	38	49	2,413	966,444'2	91	36	55	4,165	997,618'8
Всичко — Total . . . . .	799,588	546,084	253,504	7,932,291	39,775,577'2	933,331	640,502	292,829	9,876,499	46,259,807'1

\*) Possessions locales — dont les propriétaires habitent la même commune.

\*\*) Possessions non locales — dont les propriétaires habitent une autre commune.

и 1908 год., по категории притежания.  
et 1908, par catégories de possessions.

1897		1908		Повече или по-малко прѣзъ 1908 год. Plus ou moins en 1908				
притежания possessions	парчета pièces	притежания possessions	парчета pièces	притежания possessions	на pour %	парчета pièces	на pour %	
1,060	18,149	1,034	9,163	—	26	—	3,986	30'31
8	41	12	62	+	4	+	21	51'22
3,664	16,116	3,640	18,775	—	24	+	2,659	16'50
907	4,187	1,283	8,233	+	376	+	4,046	96'63
601	2,617	1,099	5,003	+	498	+	2,386	91'17
251	2,697	321	3,913	+	70	+	1,216	45'09
130	452	390	1,327	+	260	+	875	193'58
1	2	149	2,445	+	148	+	2,443	122,150'00
21	190	1,427	33,916	+	1,406	+	33,726	17,750'53
14	64	173	1,181	+	159	+	1,117	1,745'31
799,588	7,982,291	933,331	9,876,499	+	133,793	+	1,894,208	23'73
—	—	—	—	—	—	—	—	—
806,245	8,021,806	942,909	9,960,517	+	136,664	+	1,938,711	24'17

гории споредъ размѣра на владѣната земя.  
d'après l'étendue des terres possédées.

Срѣденъ размѣръ на едно притежание Etendue moyenne d'une possession				На Pour %					
въ парчета — en pièces		въ декари — en décares		притежания — possessions		парчета — pièces		декари — décares	
1897	1908	1897	1908	1897	1908	1897	1908	1897	1908
1	1	2'5	2'6	21	19	3	3	1'0	1'0
3	3	7'4	7'4	11	12	3	3	1'7	1'8
5	5	14'7	14'6	13	14	7	6	3'9	4'2
9	8	24'9	24'8	9	9	8	7	4'7	4'6
12	12	34'9	34'9	8	8	9	8	5'3	5'2
14	14	44'9	44'9	6	6	8	8	5'7	5'6
16	17	61'6	61'7	12	12	19	19	14'3	14'2
19	21	80'5	86'6	7	7	13	14	12'3	12'6
21	24	121'1	121'1	7	7	15	16	16'9	17'7
24	27	171'6	171'5	3	3	6	7	9'5	9'9
26	29	240'5	238'3	2	2	5	5	9'0	8'9
29	33	342'2	341'9	1	1	2	2	3'7	3'7
31	34	445'1	445'9	0'22	0'21	1	1	2'0	1'9
31	35	671'8	665'3	0'25	0'24	1	1	3'4	3'2
31	38	1,363'0	1,347'0	0'08	0'06	0'24	0'23	2'1	1'7
38	46	2,437'4	2,437'9	0'02	0'02	0'07	0'07	1'0	0'8
36	45	4,273'6	3,766'9	0'01	0'01	0'04	0'05	1'1	0'8
28	46	11,108'6	10,962'8	0'01	0'01	0'03	0'04	2'4	2'2
10	11	49'7	49'6	100	100	100	100	100	100

5. Разпрѣдѣление на земитѣ прѣзь 1908 год.,  
5. Répartition des terres en 1908, par

Окръзи — Départements	К а т е г о р и и п р и т е ж а н и я —								
	държавни — de l'Etat			окръжни des départements			общински — des communes		
	при- тежания posse- ssions	парчета pièces	декари décares	при- тежания posse- ssions	парчета pièces	декари décares	при- тежания posse- ssions	парчета pièces	декари décares
Бургазъ — Bourgas . . . . .	127	2,071	1,292,999'5	4	32	8,664'2	397	1,586	4,175,876'4
Варна — Varna . . . . .	78	439	1,708,282'5	1	17	1,848'1	395	1,113	1,334,663'8
Видинъ — Vidin . . . . .	56	145	99,303'8	—	—	—	105	416	384,735'2
Вратца — Vratza . . . . .	60	334	248,129'4	—	—	—	229	863	933,700'4
Кюстендилъ — Kustendil . . . . .	48	256	104,472'3	1	1	5'4	244	961	794,705'0
Пловдивъ — Plovdiv . . . . .	96	370	982,255'5	—	—	—	306	2,404	3,405,795'6
Плѣвенъ — Pléven . . . . .	103	1,257	490,149'5	2	7	1,967'7	213	2,328	1,152,746'6
Русе — Roussé . . . . .	83	477	385,456'4	1	1	39'4	310	1,328	2,563,862'4
София — Sophia . . . . .	48	163	313,755'4	—	—	—	390	1,787	2,725,357'6
Стара-Загора — Stara-Zagora . . . . .	182	835	631,491'6	1	1	23'4	463	2,660	3,421,858'1
Търново — Tirnovo . . . . .	80	2,128	725,419'9	2	3	205'8	245	1,944	1,199,493'7
Шуменъ — Choumen . . . . .	73	688	617,845'4	—	—	—	343	1,987	2,057,588'3
Всичко за Царството — Total pour le Royaume . . . . .	1,034	9,163	7,599,561'2	12	62	12,754'0	3,640	18,775	24,155,383'1
За 1897 г. — Année 1897 . . . . .	1,060	13,149	10,159,032'3	8	41	4,414'2	3,664	16,116	22,911,565'0

(Продължение).

Окръзи — Départements	К а т е г о р и и п р и т е ж а н и я —								
	на Бълг. Народна Банка de la Banque Nationale de Bulgarie			на Бълг. Земледѣл. Банка de la Banque Agricole de Bulgarie			дружествени des diverses sociétés		
	при- тежания posse- ssions	парчета pièces	декари décares	при- тежания posse- ssions	парчета pièces	декари décares	при- тежания posse- ssions	парчета pièces	декари décares
Бургазъ — Bourgas . . . . .	22	303	6,733'1	162	4,430	70,237'6	5	76	217'8
Варна — Varna . . . . .	4	46	576'2	149	3,278	39,461'3	36	551	10,788'1
Видинъ — Vidin . . . . .	8	225	1,033'7	88	1,597	10,621'8	2	19	2,807'0
Вратца — Vratza . . . . .	4	30	271'4	118	3,895	25,819'0	1	1	4'5
Кюстендилъ — Kustendil . . . . .	13	225	1,081'7	87	2,954	13,745'3	3	19	337'0
Пловдивъ — Plovdiv . . . . .	23	475	2,132'7	85	1,299	6,628'4	6	10	2,509'8
Плѣвенъ — Pléven . . . . .	7	392	5,156'9	63	1,038	7,615'1	20	76	925'2
Русе — Roussé . . . . .	12	49	1,135'7	173	5,376	42,076'5	22	136	1,472'6
София — Sophia . . . . .	26	400	2,571'8	148	3,306	12,932'9	15	43	1,219'9
Стара-Загора — Stara-Zagora . . . . .	25	262	3,745'3	152	2,614	15,702'8	22	103	21,491'6
Търново — Tirnovo . . . . .	3	8	81'8	93	2,283	9,420'9	29	104	739'9
Шуменъ — Choumen . . . . .	2	30	268'5	109	1,846	11,269'1	12	43	389'3
Всичко за Царството — Total pour le Royaume . . . . .	149	2,445	24,788'8	1,427	33,916	265,530'7	173	1,181	42,902'7
За 1897 г. — Année 1897 . . . . .	1	2	230'0	21	190	1,879'0	14	64	1,123'2

по категории притежания и по окръзи.  
catégories de possessions et par départements.

C a t é g o r i e s d e p o s s e s s i o n s											
училищни — des écoles			църковни — des églises			монастирски — des monastères			джамийски и вакъвски des mosquées et des vakoufes		
при- тежания posse- ssions	парчета pièces	декари décares	при- тежания posse- ssions	парчета pièces	декари décares	при- тежания posse- ssions	парчета pièces	декари décares	при- тежания posse- ssions	парчета pièces	декари décares
95	518	51,960'4	100	556	36,384'6	10	188	3,393'4	13	53	891'7
201	1,059	96,710'0	72	241	5,850'8	—	—	—	95	330	12,453'6
50	211	12,977'8	88	480	6,988'7	3	46	4,194'6	12	52	6,300'4
106	407	43,246'9	72	293	8,899'6	37	446	28,846'6	6	43	954'8
16	132	15,516'1	90	425	10,397'7	18	324	451,705'9	4	14	235'7
77	608	127,880'6	165	872	36,733'1	63	875	25,787'1	17	70	495'2
80	649	37,126'3	51	175	6,528'7	11	157	8,599'3	3	10	332'7
176	745	63,472'1	66	265	6,609'3	1	1	27'0	114	274	10,485'4
88	467	102,054'1	108	441	9,311'0	120	1,202	24,661'6	—	—	—
127	1,078	54,817'7	120	446	8,947'3	4	58	473'8	10	30	1,117'6
154	1,241	50,391'5	124	636	6,358'3	54	616	15,583'7	12	40	452'8
113	1,118	35,922'7	43	173	1,106'1	—	—	—	104	411	7,618'6
1,283	8,233	692,076'2	1,099	5,003	144,115'2	321	3,913	563,278'0	390	1,327	41,338'5
907	4,187	677,960'9	601	2,617	131,218'8	251	2,697	441,945'6	130	452	32,543'3

(Suite).

C a t é g o r i e s d e p o s s e s s i o n s						Обща повърхност Superficie totale	На 100 отъ респективната обща повърхност пада се експлоатируема земя Terres exploitées pour 100 de la superficie totale respective
на частни лица — des particuliers			в с и ч к о — t o t a l				
при- тежания possessions	парчета pièces	декари décares	при- тежания possessions	парчета pièces	декари décares	декари décares	декари — décares
66,272	631,006	5,009,823'9	67,207	640,819	10,657,187'6	11,856,200	89'89
53,605	454,123	5,046,852'8	54,636	461,197	8,257,487'2	9,031,000	91'43
48,382	552,106	2,940,282'1	48,794	555,297	3,469,245'1	4,405,000	78'76
59,736	729,572	3,627,478'7	60,369	735,884	4,922,351'3	6,915,600	71'18
51,555	745,376	2,119,021'4	52,079	750,687	3,511,223'5	4,727,600	74'27
115,159	1,093,362	4,013,014'5	115,997	1,100,345	8,603,232'5	10,124,700	84'97
78,874	902,524	4,082,394'9	79,427	908,611	5,793,542'9	7,630,300	75'93
78,587	547,670	3,644,992'5	79,545	556,322	6,719,629'3	7,591,500	88'52
77,196	1,298,492	4,062,026'5	78,139	1,306,301	7,253,890'8	9,674,600	74'98
130,947	1,126,753	5,083,341'8	132,053	1,134,840	9,243,011'0	10,613,500	87'09
109,249	1,246,236	4,036,213'2	110,045	1,255,289	6,044,361'5	7,776,100	77'73
63,819	549,229	2,594,364'8	64,818	554,925	5,326,372'8	5,999,400	88'78
933,381	9,876,499	46,259,807'1	942,909	9,960,517	79,801,535'5	96,345,500	82'83
799,588	7,982,291	39,775,577'2	806,245	8,021,806	74,137,489'5	96,345,500	76'95

**6. Обработваемата (застъта, засадена и угарна) земя,  
6. Terres cultivées (ensemencées, plantées et jachères mortes),**

К у л т у р и — C u l t u r e s	Пространство на обработваемата земя въ окръжитъ —				
	Бургазъ	Варна	Видинъ	Вратца	Кюстендилъ
	Bourgas	Varna	Vidin	Vratza	Kustendil
х е к т а р и —					
<b>I. Зърнени храни — Céréales.</b>					
Пшеница — Froment . . . . .	139,003'76	163,871'40	67,042'91	68,948'53	7,862'13
Ржжъ — Seigle . . . . .	14,465'99	1,750'42	12,550'83	2,827'12	19,954'86
Смѣсъ — Méteil . . . . .	49'44	3,041'94	145'47	3,128'74	13,121'91
Ячмийъ — Orge . . . . .	26,664'99	53,679'52	8,900'33	18,181'13	8,670'26
Овесь — Avoine . . . . .	29,874'60	23,198'32	3,110'82	11,967'67	14,695'50
Лимецъ — Epeautre . . . . .	1,415'08	3'74	355'24	68'87	562'92
Просо — Millet . . . . .	1,410'34	1,588'15	69'18	737'77	81'54
Царевича (кукурузъ) — Mais . . . . .	30,163'90	35,935'59	73,575'07	94,200'43	9,143'78
Оризъ — Riz . . . . .	—	—	—	—	79'29
Елда — Sarrasin . . . . .	—	—	—	—	51'78
<i>Всичко — Total . . .</i>	<i>243,045'70</i>	<i>283,069'08</i>	<i>165,749'85</i>	<i>200,060'26</i>	<i>74,223'97</i>
<b>II. Маслени и индустриални растения — Plantes oléifères et industrielles.</b>					
Рапица — Colza . . . . .	2'22	37'91	—	35'83	—
Сусамъ — Sésame . . . . .	3'40	—	—	0'01	—
Анасонъ — Anis . . . . .	0'87	—	—	—	—
Резине — Rézéné . . . . .	—	—	—	—	44'11
Тютюнъ — Tabac . . . . .	36'43	158'72	—	11'90	1,181'71
Макъ — Pavot . . . . .	—	—	0'04	0'40	—
Хмѣлъ — Houblon . . . . .	—	—	0'08	—	0'01
Памукъ — Coton . . . . .	0'54	—	—	—	—
Ленъ — Lin . . . . .	15'83	27'93	2'01	1'84	1'10
Конопъ — Chanvre . . . . .	97'57	—	297'00	461'82	380'64
Захарно цвѣкло — Betterave à sucre . . . . .	0'02	—	0'30	33'72	13'30
<i>Всичко — Total . . .</i>	<i>156'88</i>	<i>224'56</i>	<i>299'43</i>	<i>545'52</i>	<i>1,620'87</i>
<b>III. Варива — Grains potagers.</b>					
Фасудъ (бѣлъ бобъ) — Haricots . . . . .	677'90	11,026'81	917'97	1,061'64	369'86
Леща — Lentilles . . . . .	98'81	390'42	52'47	15'25	45'74
Бакла (черъ бобъ), грахъ и нахутъ — Fèves, pois, pois-chiches . . . . .	87'65	16'43	15'16	4'85	4'32
Картофи — Pommes de terre . . . . .	54'18	111'33	93'87	12'52	149'61
<i>Всичко — Total . . .</i>	<i>918'54</i>	<i>11,544'90</i>	<i>1,079'47</i>	<i>1,094'26</i>	<i>509'53</i>
<b>IV. Бостани — Jardinage.</b>					
Дани, пшеници, тикви и пр. — Melons d'eau, melons, courges, etc. . . . .	944'58	3,076'02	899'02	1,010'09	427'67
<b>V. Зеленчуци — Légumes.</b>					
Зеле — Choux . . . . .	161'52	123'76	267'69	235'72	248'16
Лукъ (кромидъ, червенъ лукъ — арпаджикъ) — Oignons . . . . .	157'04	137'05	319'04	230'60	135'14
Други зеленчуци — Autres légumes <sup>1)</sup> . . . . .	338'74	279'03	475'51	460'67	371'59
<i>Всичко — Total . . .</i>	<i>657'30</i>	<i>539'84</i>	<i>1,062'24</i>	<i>926'99</i>	<i>754'89</i>

Тукъ влиза и луковото семе. — Y compris les semilles d'oignons.



прѣзъ 1909 год., по култури и по окрѣжи.  
pendant l'année 1909, par cultures et par départements.

Superficie des terres cultivées dans les départements							Царството Le Royaume	отъ общата обработна- ма площъ de la superficie totale des terres cultivées отъ общото пространство на респективната група отъ култури de la superficie totale du groupe respectif de cultures	
Пловдивъ Plovdiv	Плѣвенъ Pléven	Русе Roussé	София Sophia	Ст.-Загора St.-Zagora	Търново Tirnovo	Шуменъ Choumen			
61,582'93	78,821'83	104,434'87	8,590'99	167,349'45	90,832'84	81,798'51	1,040,140'15	26'86	43'44
49,483'89	12,047'67	28,468'73	21,291'75	29,344'08	5,733'37	3,623'50	201,542'21	5'20	8'42
585'72	4,589'91	8,985'00	42,273'38	337'75	3,967'62	975'61	81,202'49	2'10	3'39
14,427'60	15,089'07	23,407'85	13,321'16	25,619'55	19,952'57	13,292'30	241,208'23	6'23	10'08
5,968'99	15,399'18	10,580'97	31,083'59	16,904'18	21,447'59	12,309'26	196,540'67	5'07	8'21
284'12	218'85	81'62	2,869'81	2,705'85	369'75	54'95	8,991'40	0'23	0'38
1,234'58	1,522'71	2,777'46	218'53	1,177'52	1,905'29	495'98	13,219'05	0'34	0'55
25,912'81	83,603'85	57,033'75	29,572'23	76,668'88	56,086'63	35,557'98	607,454'90	15'69	25'37
3,824'28	—	—	—	—	—	—	3,903'57	0'10	0'16
0'02	—	—	—	—	—	—	51'80	0'00	0'00
163,304'94	211,293'07	295,770'25	149,321'44	321,107'26	290,295'66	149,108'09	2,394,252'57	61'82	100'00
—	52'64	8'48	—	—	24'33	—	161'41	0'00	1'22
3'70	—	—	—	1,192'15	—	—	1,199'26	0'03	9'08
5'07	—	—	—	698'88	—	—	704'82	0'02	5'33
—	—	—	—	—	—	—	44'11	0'00	0'34
1,242'71	81'37	701'59	22'42	1,531'78	5'61	174'10	5,448'34	0'14	41'23
—	0'41	—	—	—	—	—	0'85	0'00	0'00
0'09	—	—	0'10	—	—	—	0'28	0'00	0'00
19'65	0'05	—	—	766'27	—	—	786'51	0'02	5'95
31'26	7'28	0'20	14'16	41'42	0'52	0'01	143'56	0'00	1'09
31'81	578'26	139'70	622'92	33'35	326'73	42'49	3,018'29	0'08	22'84
3'44	347'88	0'05	1,130'55	0'10	177'73	0'10	1,707'19	0'05	12'92
1,337'73	1,067'89	650'02	1,799'15	4,569'95	534'92	216'70	13,214'62	0'34	100'00
7,712'76	1,994'82	17,478'00	875'27	5,284'05	1,981'86	2,136'71	51,517'65	1'33	85'49
357'01	178'44	2,426'88	57'44	87'03	208'39	1,140'63	5,058'51	0'13	8'40
167'33	6'41	45'74	127'06	493'01	86'84	14'22	1,074'02	0'03	1'78
1,062'19	44'62	53'43	709'40	161'11	105'03	51'90	2,009'19	0'07	4'33
9,299'29	2,224'29	20,004'05	1,769'17	6,030'20	2,582'12	3,343'46	60,259'37	1'56	100'00
1,779'90	2,260'40	6,863'45	623'73	1,963'22	2,985'87	2,391'60	25,230'55	0'65	—
352'18	300'12	280'58	390'37	428'28	532'13	189'03	3,509'54	0'09	31'65
147'68	225'41	162'42	183'57	199'13	436'03	69'93	2,403'04	0'06	21'67
614'13	465'26	510'64	518'57	234'98	678'60	227'66	5,175'38	0'14	46'68
1,113'99	990'79	953'64	1,092'51	862'39	1,646'76	486'62	11,087'96	0'29	100'00

**Обработваемата (засѣта, засадена и угарна) земя,  
Terres cultivées (ensemencées, plantées et jachères mortes)**

(Продължение).

К у л т у р и — C u l t u r e s	Пространство на обработваемата земя въ окръжия —					
	Бургазъ	Варна	Видинъ	Вратца	Кюстендилъ	
	Bourgas	Varna	Vidin	Vratza	Kustendil	
	х е к т а р и —					
<b>VI. Фуражни растения — Plantes fourragères.</b>						
Фий, урoвъ и бурчакъ — Vesce . . . . .	10,441'72	16,462'13	3'84	7'96	1,991'13	
Лудо-просо — Millet fourrager . . . . .	123'56	1,964'03	5'90	104'97	5'13	
Кръмно цвѣкло — Betterave fourragère . . . . .	0'67	1'50	3'78	7'02	0'40	
Изкуствени ливади — Prairies artificielles . . . . .	88'06	172'09	332'18	145'40	76'90	
Естествени ливади — Prairies naturelles . . . . .	12,251'62	5,131'36	36,587'17	62,633'26	23,968'97	
Зелени угари (орници), отъ които се коси сѣно — Terres en chômage (jachères) qui donnent du foin . . . . .	170'95	4,816'01	16,558'98	8,291'02	1,246'40	
<i>Всичко — Total . . . . .</i>	<i>23,076'58</i>	<i>28,547'12</i>	<i>53,491'85</i>	<i>71,233'63</i>	<i>32,238'99</i>	
<b>VII. Градини съ овощни и черничеви дървета — Jardins avec arbres fruitiers et mûriers.</b>						
Слеви — Pruniers . . . . .	11'97 1'66	4'02 1'92	8'78 33'66	8'80 14'45	97'17 2,161'31	
						{млади дървчета — jeunes . . . . .
	{стари дървета — productifs . . . . .					
Лъвки — Rommiers . . . . .	1'99 —	4'77 0'10	1'76 1'77	0'53 0'40	4'01 0'62	
						{млади дървчета — jeunes . . . . .
	{стари дървета — productifs . . . . .					
Разни други овощни дървета и смѣсени — Autres arbres fruitiers . . . . .	40'51 60'72	53'01 50'66	22'83 143'35	19'68 63'77	13'55 705'59	
						{млади дървчета — jeunes . . . . .
	{стари дървета — productifs . . . . .					
Черници — Mûriers . . . . .	38'03 54'03	5'01 7'42	11'12 0'43	29'66 19'95	10'48 0'60	
						{млади дървчета — jeunes . . . . .
	{стари дървета — productifs . . . . .					
<i>Всичко — Total . . . . .</i>	<i>208'91</i>	<i>125'91</i>	<i>223'75</i>	<i>157'24</i>	<i>2,993'33</i>	
<b>VIII. Лозя — Vignes.</b>						
Обикновени — Ordinaires . . . . .	68'85 10,320'03	185'49 6,772'08	473'39 1,640'20	376'64 657'10	4'27 5,617'72	
						{млади — jeunes . . . . .
	{стари — productives . . . . .					
Присадени на американски прѣчки — Greffées en sarments américains . . . . .	120'43 110'37	—	209'93 1,190'00	310'02 652'03	2'34 1'70	
						{млади — jeunes . . . . .
	{стари — productives . . . . .					
<i>Всичко — Total . . . . .</i>	<i>10,619'68</i>	<i>6,957'57</i>	<i>3,518'57</i>	<i>1,995'79</i>	<i>5,626'03</i>	
<b>IX. Градини съ рози — Roseraies.</b>						
Млади рози — Jeunes rosiers . . . . .	—	—	—	—	—	
Стари рози — Rosiers productifs . . . . .	0'30	—	—	0'57	0'06	
<i>Всичко — Total . . . . .</i>	<i>0'30</i>	—	—	<i>0'57</i>	<i>0'06</i>	
<b>X. Изобщо засѣта и засадена земя — Total des terres ensemencées et plantées . . . . .</b>	<b>279,631'47</b>	<b>334,056'09</b>	<b>226,319'18</b>	<b>277,030'35</b>	<b>118,505'28</b>	
<b>XI. Угаръ — Jachères mortes (guérets) . . . . .</b>	<b>142,721'80</b>	<b>149,135'28</b>	<b>7,948'77</b>	<b>5,016'87</b>	<b>46,512'74</b>	
<b>XII. Изобщо обработваема земя — Total des terres cultivées . . . . .</b>	<b>422,353'27</b>	<b>483,221'35</b>	<b>234,267'95</b>	<b>282,047'22</b>	<b>165,018'02</b>	
0/0 {	отъ общата обработваема площъ въ Царството — de la superficie totale des terres cultivées du Royaume . . . . .	10'91	12'48	6'05	7'28	4'26
	отъ общата повърхностъ на окръжия — de la superficie totale des départements . . . . .	35'62	53'51	53'18	40'78	34'91

\*) Отъ тѣхъ 53'33 хектара сж разсадници. — Dont 53'33 hectares sont des pépinières.

прѣзъ 1909 год., по култури и по окрѣзи.  
pendant l'année 1909, par cultures et par départements.

(Suite).

Superficie des terres cultivées dans les départements							Царството Le Royaume	%	
Пловдивъ Plovdiv	Плѣвенъ Pléven	Русе Roussé	София Sophia	Ст.-Загора St.-Zagora	Търново Tirnovo	Шуменъ Choumen		отъ общата обработваема площъ de la superficie totale des terres cultivées	отъ общото пространство на респективната група отъ култури de la superficie totale du groupe respectif de cultures
h	e	c	t	a	r	e	s		
7,786'01	4,000'57	6,332'30	1,914'93	21,331'11	4,797'82	6,396'45	81,465'97	2'10	15'57
18'87	156'69	6,652'00	22'26	23'12	637'03	2,997'07	12,740'63	0'33	2'43
8'21	9'00	10'35	2'40	8'27	9'33	7'04	67'97	0'00	0'01
2,171'33	649'95	379'78	360'79	585'72	664'32	134'65	5,767'17	0'15	1'10
24,537'46	49,915'36	5,716'24	86,653'64	13,780'15	27,023'94	10,015'63	363,264'80	9'38	69'41
293'04	7,959'12	311'07	4,385'04	211'65	15,132'67	633'90	60,064'85	1'55	11'48
34,814'92	62,720'69	19,401'74	93,345'06	35,940'02	48,315'71	20,189'74	523,371'39	13'51	100'00
3'00	228'13	1'75	33'46	5'05	59'41	2'20	463'74	0'01	4'54
2'65	1,177'62	4'15	84'54	88'88	981'57	2'53	4,554'94	0'12	45'54
4'22	1'98	0'83	5'96	1'53	8'07	2'30	37'95	0'00	0'38
4'27	1'54	0'05	2'57	0'82	9'76	0'40	22'30	0'00	0'22
39'68	38'22	24'95	62'33	18'83	40'30	25'56	399'85	0'01	4'00
162'66	95'73	53'83	192'44	50'52	1,055'67	21'30	2,656'24	0'07	26'55
205'02	32'94	16'05	22'61	359'19	65'18	28'53	*)823'82	0'02	8'24
239'89	18'30	4'26	16'31	652'68	22'83	7'04	1,043'74	0'03	10'43
661'39	1,594'46	105'87	429'22	1,177'55	2,242'79	90'16	10,002'58	0'23	100'00
1,058'44	507'70	30'64	24'37	193'30	425'91	31'73	3,333'73	0'09	3'97
19,349'07	2,119'17	7,017'38	354'61	14,615'26	3,728'00	4,315'70	76,506'32	1'97	89'75
2'19	293'06	10'40	3'73	9'53	248'68	18'22	1,228'58	0'03	1'44
—	1,216'72	3'82	7'30	2'15	925'28	11'59	4,129'96	0'11	4'84
20,409'70	4,136'65	7,062'24	399'01	14,829'24	5,327'67	4,389'24	85,239'59	2'20	100'00
150'32	—	—	—	169'46	0'30	—	320'08	0'01	4'20
3,797'69	—	—	—	3,498'73	3'18	—	7,300'53	0'19	95'80
3,948'01	—	—	—	3,668'19	3'48	—	7,629'61	0'20	100'00
236,669'87	286,288'24	291,011'26	248,652'29	289,144'02	263,734'58	179,206'61	3,130,279'24	80'83	—
79,145'70	21,422'84	60,823'73	59,591'00	68,857'77	44,902'87	56,418'30	742,497'65	19'17	—
315,815'57	307,711'08	351,834'99	308,243'29	458,001'79	308,637'45	235,624'91	3,872,776'89	100'00	—
8'15	7'95	9'08	7'96	11'83	7'97	6'08	169'00	—	—
31'19	40'17	46'25	31'86	43'15	39'85	39'27	40'20	—	—

### 7. Обработваемата (засята, засадена и угарна) земя, прѣзъ 1899 и 1903—1909 години, по култури.

7. Terres cultivées (ensemencées, plantées et jachères mortes) pendant les années 1899 et 1903—1909, par cultures.

Култури — Cultures	1899	1903	1904	1905	1906	1907	1908	1909
	х е к т а р и — h e c t a r e s							
<b>I. Зърнени храни — Céréales.</b>								
Пшеница — Froment . . . . .	825,686'00	807,489'19	915,473'00	979,569'95	1,009,627'88	977,190'05	980,422'05	1,040,140'15
Ржъжъ — Seigle . . . . .	147,969'67	169,453'00	174,610'52	175,711'21	186,847'32	182,447'47	173,730'52	201,542'21
Смѣжъ — Méteil . . . . .	66,409'63	98,321'03	100,191'60	97,171'68	90,354'53	89,053'50	76,514'87	81,202'49
Ячмякъ — Orge . . . . .	213,743'55	223,898'16	232,541'01	233,178'28	231,594'51	232,227'45	251,371'15	241,206'33
Овесъ — Avoine . . . . .	136,570'94	162,002'85	185,107'08	173,698'65	189,610'52	189,742'86	227,698'97	186,540'67
Лимецъ — Epeautre . . . . .	14,016'99	14,762'90	15,146'82	11,190'40	11,347'06	8,959'29	10,711'91	8,991'40
Просо — Millet . . . . .	22,827'45	22,029'33	8,843'79	10,537'72	14,457'84	39,325'99	19,903'32	13,219'05
Царевица (кукурузъ) — Mais . . . . .	447,090'27	487,966'00	486,329'92	472,830'60	507,649'67	498,282'28	570,757'72	607,454'90
Оризъ — Riz . . . . .	3,224'09	4,046'07	3,313'57	2,955'41	2,376'30	2,358'51	2,386'06	3,903'57
Елда — Sarrasin . . . . .	77'23	66'59	3'51	14'16	33'85	51'86	23'84	51'80
<i>Всичко — Total . . . . .</i>	<i>1,877,615'62</i>	<i>1,995,036'32</i>	<i>2,121,560'62</i>	<i>2,156,858'23</i>	<i>2,243,899'48</i>	<i>2,219,637'26</i>	<i>2,313,521'01</i>	<i>2,394,252'57</i>
<b>II. Маслени и индустриални растения — Plantes oléifères et Industrielles.</b>								
Рапица — Colza . . . . .	94'35	5,970'60	876'24	57,639'61	568'04	2,285'92	73'55	161'41
Сусамъ — Sésame . . . . .	5,921'68	3,492'21	1,574'32	5,933'32	6,237'43	1,295'04	2,359'40	1,199'26
Анасонъ — Anis . . . . .	622'89	1,416'91	1,682'82	1,608'41	1,976'32	1,164'06	1,927'14	704'82
Резине — Résine . . . . .	70'42	32'24	59'35	51'92	57'08	75'80	80'86	44'11
Тютюнъ — Tabac . . . . .	5,194'62	12,078'67	7,649'24	5,591'85	7,017'85	5,737'27	4,879'56	5,448'34
Макъ — Pavot . . . . .	3'85	31'84	2'22	1'84	3'00	0'72	2'03	0'85
Хмѣлъ — Houblon . . . . .	1'12	0'60	0'73	2'21	2'23	0'38	0'27	0'28
Памукъ — Coton . . . . .	484'71	726'92	761'44	808'87	791'79	602'04	712'50	786'51
Ленъ — Lin . . . . .	49'50	1,576'14	593'26	271'35	320'37	142'30	116'85	143'56
Копонъ — Chanvre . . . . .	2,936'40	3,497'47	3,009'80	2,463'80	2,873'83	3,163'73	3,313'09	3,018'29
Захарно цвѣкло — Betterave à sucre . . . . .	511'85	30'65	1,338'71	1,631'00	2,186'01	2,285'09	2,011'29	1,707'19
<i>Всичко — Total . . . . .</i>	<i>15,691'39</i>	<i>28,854'25</i>	<i>17,548'13</i>	<i>76,004'27</i>	<i>52,033'95</i>	<i>16,803'35</i>	<i>15,476'54</i>	<i>13,214'62</i>
<b>III. Варива — Grains potagers.</b>								
Фасулъ, леща, грахъ, бакла и пахутъ — Haricots, lentilles, pois, fèves et pois-chiches . . . . .	31,127'65	32,033'54	40,819'97	36,420'48	49,089'57	53,355'87	70,071'27	57,656'18
Картофи — Pommes de terre . . . . .	1,814'14	1,850'37	1,853'15	2,189'31	2,221'27	2,396'55	2,680'32	2,609'19
<i>Всичко — Total . . . . .</i>	<i>32,941'79</i>	<i>33,883'91</i>	<i>42,673'12</i>	<i>38,609'79</i>	<i>51,310'84</i>	<i>55,752'42</i>	<i>72,751'59</i>	<i>60,265'37</i>
<b>IV. Бостани — Jardinage.</b>								
Дини, пшени, тикви и пр. — Melons d'eau, melons, courges, etc. . . . .	23,443'83	22,336'77	21,633'25	22,480'18	21,797'35	22,160'61	27,329'09	25,230'55
<b>V. Зеленчуци — Légumes.</b>								
Зеле — Choux . . . . .	2,304'47	2,603'40	2,525'33	2,755'67	3,066'86	3,244'71	3,200'34	3,509'54
Лукъ (кромидъ, червенъ лукъ — арнаджикъ) — Oignons . . . . .	1,634'46	1,648'46	1,597'34	1,569'51	1,834'59	1,403'23	1,346'82	2,403'04
Луково сѣме за произвеждане на арнаджикъ за садене — Semences d'oignons . . . . .	197'26	453'93	215'09	214'02	243'00	311'52	225'04	—
Други зеленчуци — Autres légumes . . . . .	4,312'35	3,506'82	3,337'22	3,744'07	4,030'45	3,756'12	4,421'43	* 5,175'38
<i>Всичко — Total . . . . .</i>	<i>8,448'54</i>	<i>8,212'66</i>	<i>7,674'95</i>	<i>8,253'27</i>	<i>9,174'90</i>	<i>8,715'38</i>	<i>9,393'63</i>	<i>11,057'96</i>
<b>VI. Фуражни растения — Plantes fourragères.</b>								
Фвй, уровъ, бурчакъ и лудо просо — Vesce . . . . .	66,066'49	74,492'92	91,775'92	82,108'55	95,053'25	95,061'23	91,413'66	94,206'60

\* Тукъ влиза и луковото сѣме. — Y compris les semences d'oignons.

## Обработваемата (засѣта, засадена и угарна) земя прѣзъ 1899 и 1903—1909 год., по култури.

Terres cultivées (ensemencées, plantées et jachères mortes) pendant les années 1899 et 1903—1909, par cultures.

(Продължение).

(Suite).

Култури — Cultures	1899	1903	1904	1905	1906	1907	1908	1909	
	х е к т а р и — h e c t a r e s								
Кръмно цвѣкло — Betterave fourragère . . . . .	9'73	66'77	45'40	51'84	69'85	47'33	67'46	67'97	
Искусствени ливади — Prairies artificielles . . . . .	360'81	602'75	631'16	1,085'08	1,426'77	1,931'39	3,546'08	5,767'17	
Естествени ливади — Prairies naturelles . . . . .	324,808'15	278,034'60	319,162'07	343,764'68	348,173'90	347,763'41	355,144'13	363,264'80	
Зелени угари (орници), отъ които се коси сѣно — Terres en chômage (jachères) qui donnent du foin . . . . .	49,614'02	49,401'12	45,970'92	50,024'91	54,125'84	60,741'99	62,313'46	60,064'85	
<i>Всичко — Total . . . . .</i>	<i>440,859'20</i>	<i>402,648'16</i>	<i>457,585'47</i>	<i>486,035'06</i>	<i>498,849'61</i>	<i>505,515'35</i>	<i>512,484'79</i>	<i>523,371'39</i>	
<b>VII. Градини съ овоци и черничеви дървета — Jardins avec arbres fruitiers et mûriers.</b>									
Сляви — Pruniers	{ млади . . } { jeunes . . } { стари . . } { productifs }	—	409'73	436'10	575'41	585'80	448'85	332'81	463'74
		3,430'27	2,763'36	3,641'04	3,753'20	4,138'65	4,226'34	4,382'62	4,554'94
Ябълки — Pommiers	{ млади . . } { jeunes . . } { стари . . } { productifs }	—	21'37	24'67	29'62	30'57	35'52	32'68	37'91
		37'38	68'65	19'92	19'23	20'11	49'99	30'47	22'30
Разни други овоци дървета — Autres arbres fruitiers	{ млади . . } { jeunes . . } { стари . . } { productifs }	—	324'43	440'92	527'41	641'68	572'37	461'25	309'85
		1,122'92	1,635'14	2,174'30	2,116'22	2,052'20	2,266'19	2,465'56	2,656'24
Черници — Mûriers	{ млади . . } { jeunes . . } { стари . . } { productifs }	—	235'22	365'16	490'55	724'51	747'02	879'85	1) 823'82
		171'05	184'83	291'19	357'51	437'91	633'55	756'37	1,043'74
<i>А всичко градини съ овоци и черничеви дървета — Total des jardins avec arbres fruitiers et mûriers</i>	{ млади . . } { jeunes . . } { стари . . } { productifs }	*) 401'59	1,040'77	1,266'85	1,622'99	1,982'56	1,803'76	1,756'59	1,725'56
		*) 4,761'62	4,701'98	6,129'45	6,216'16	6,654'87	7,176'07	7,635'02	8,277'22
<b>VIII. Лозя — Vignes.</b>									
Обикновени — Ordinaires	{ млади . . } { jeunes . . } { стари . . } { productives }	9,316'26	4,708'83	4,053'44	3,622'68	3,680'48	2,869'59	2,863'31	3,383'73
		101,628'61	75,001'04	85,649'37	84,830'95	85,411'51	82,200'79	79,638'36	76,506'62
Присадени на америк. прѣчки — Greffés en sarments américains	{ млади . . } { jeunes . . } { стари . . } { productives }	—	758'00	1,126'64	1,765'92	1,788'26	1,320'36	762'20	1,228'78
		—	228'73	403'51	756'05	1,225'86	2,271'17	3,170'27	4,120'96
<i>Всичко — Total . . . . .</i>	<i>110,942'87</i>	<i>80,696'60</i>	<i>91,286'96</i>	<i>90,975'60</i>	<i>92,106'11</i>	<i>88,670'91</i>	<i>86,434'14</i>	<i>85,239'59</i>	
<b>IX. Градини съ рози — Roserales.</b>									
Млади — Jeunes rosiers . . . . .	599'99	379'05	335'97	268'14	191'82	188'23	176'87	320'08	
Стари — Rosiers productifs . . . . .	4,494'34	5,591'51	6,879'48	7,036'07	7,126'82	7,069'91	7,171'17	7,300'53	
<i>Всичко — Total . . . . .</i>	<i>*) 5,094'33</i>	<i>5,970'56</i>	<i>7,215'45</i>	<i>7,304'21</i>	<i>7,318'64</i>	<i>7,258'14</i>	<i>7,348'04</i>	<i>7,620'61</i>	
<b>X. Всичко засѣта и засадена земя — Total des terres ensemencées et plantées . . . . .</b>									
	2,520,401'00	2,583,381'98	2,774,571'51	2,894,419'79	2,958,128'31	2,933,524'45	3,053,931'04	3,130,279'24	
<b>XI. Угари — Jachères mortes.</b>									
	*) —	*) —	572,611'32	683,302'68	645,649'65	686,321'81	638,400'08	742,497'65	
<b>XII. Всичко обработваема земя — Total des terres cultivées . . . . .</b>									
	2,520,401'00	2,583,381'98	3,347,182'83	3,577,722'47	3,603,777'96	3,619,849'26	3,692,331'12	3,872,776'89	

1) Отъ тѣхъ 53'31 хектара сж присадници. — Dont 53'36 hect. de pépinières.

2) Свѣдѣнията за младитѣ овоци и черничеви дървета прѣзъ тая година сж събирани заедно.

3) Les renseignements pour les jeunes arbres fruitiers et mûriers, pendant cette année, ont été recueillis ensemble.

4) Освѣнъ показанитѣ градини, въ Сливенската околина е имало прѣзъ 1899 г. градини съ текстилни дървета — 15'62 хектара. — Outre les jardins indiqués, il y avait, en 1899, dans l'arrondissement de Sliven, des jardins avec arbres textiles — 15'62 hectares.

5) Разликата отъ 0'02 хект. е пространството на градинитѣ съ рози, не показано дали сж съ стари или съ млади рози.

6) L'écart de 0'02 hect. représente l'étendue des roserales qui n'ont pas été dénommées jeunes ou productives.

7) Свѣдѣнията не сж събирани. — Des renseignements n'ont pas été recueillis.

9. Земледѣлското производство прѣзъ  
9. Rendement agricole en 1909.

К у л т у р и — C u l t u r e s	Естество на реколтата Nature de la récolte	К о л и ч е с т в о н а Quantité du rendement		
		Бургазъ Bourgas	Варна Varna	Видинъ Vidin
		въ 100 килограма —		
<b>I. Зърнени храни — Céréales.</b>				
Пшеница — Froment . . . . .	зърно — grain	978,973	1,043,205	500,265
Ржъ — Seigle . . . . .	"	80,339	9,113	68,676
Смѣсъ — Méteil . . . . .	"	354	5,583	691
Ячмикъ — Orge . . . . .	"	184,794	319,065	42,917
Овесъ — Avoine . . . . .	"	141,992	133,652	15,179
Лвусецъ — Epeautre . . . . .	"	6,125	16	2,413
Прого — Millet . . . . .	"	2,902	2,792	419
Царевица (кукурузъ) — Maïs . . . . .	"	171,931	220,701	833,840
Оризъ — Riz . . . . .	"	—	—	—
Елда — Sarrasin . . . . .	"	—	—	—
<b>Всичко — Total . . . . .</b>	<b>зърно — grain</b>	<b>1,567,460</b>	<b>1,734,127</b>	<b>1,464,400</b>
<b>II. Маслени и индустриални растения — Plantes oléifères et industrielles.</b>				
Рапца — Colza . . . . .	сѣме — graines	6'08	132'20	—
Сусамъ — Sésame . . . . .	"	7'29	—	—
Анасонъ — Anis . . . . .	"	0'15	—	—
Резише — Rézéné . . . . .	"	—	—	—
Тютюнъ — Tabac . . . . .	листи — feuilles	175'25	867'22	—
Макъ — Pavot . . . . .	афионъ — opium	—	—	—
	сѣме — graines	—	—	—
Хмѣлъ — Houblon . . . . .	цвѣтъ — fleurs	—	—	0'08
Памукъ — Coton . . . . .	влакна — filasses	0'23	—	—
Ленъ — Lin . . . . .	сѣме — graines	33'93	142'95	4'61
	влакна — filasses	30'22	422'00	6'31
Копонъ — Chanvre . . . . .	сѣме — graines	324'59	—	755'05
	влакна — filasses	170'84	—	713'27
Захарно цвѣкло — Betterave à sucre . . . . .	глави — têtes	1'80	—	9'00
<b>Всичко — Total . . . . .</b>	<b>. . . . .</b>	<b>750'38</b>	<b>1,564'37</b>	<b>1,488'32</b>
<b>III. Варива — Grains potagers.</b>				
Фасулъ (бѣлъ бобъ) — Haricots . . . . .	зърно — grain	2,009'35	25,761'60	3,998'31
Ленца — Lentilles . . . . .	"	234'33	2,409'10	261'57

1909 год., по култури и по окръзи.  
par cultures et par départements.

земледѣлското производство въ окръжитѣ agricole dans les départements									Изобщо за Царството Total pour le Royaume
Вратца Vratza	Кюстендилъ Kustendil	Пловдивъ Plovdiv	Плѣвень Pléven	Русе Roussé	София Sophia	Ст.-Зарага St.-Zagora	Търново Tirnovo	Шуменъ Choumen	
e n q u i n t a u x									
677,375	60,292	674,047	844,659	856,546	99,643	1,344,776	1,019,905	628,673	8,728,359
21,290	156,271	525,115	133,470	256,038	214,204	205,239	57,937	26,456	1,754,248
33,243	131,534	5,353	55,880	86,398	491,308	2,907	43,618	4,142	861,009
178,549	68,531	159,168	168,537	193,652	130,922	233,056	251,237	99,090	2,029,568
93,461	102,904	36,973	141,968	78,218	271,672	83,929	171,426	86,663	1,358,037
423	4,074	1,663	2,047	571	22,336	17,922	2,988	499	61,127
2,549	334	7,300	8,618	16,903	1,332	4,220	13,075	2,806	63,390
672,710	81,882	247,832	721,226	530,739	307,273	538,129	530,520	343,339	5,200,122
—	878	50,949	—	—	—	—	—	—	51,827
—	194	—	—	—	—	—	—	—	194
<b>1,679,600</b>	<b>606,944</b>	<b>1,708,490</b>	<b>2,076,405</b>	<b>2,019,063</b>	<b>1,533,740</b>	<b>2,430,178</b>	<b>2,090,806</b>	<b>1,191,668</b>	<b>20,107,881</b>
214'11	—	—	394'83	28'39	—	—	139'11	—	914'77
0'01	—	20'43	—	—	—	2,651'60	—	—	2,679'33
—	—	14'12	—	—	—	2,237'92	—	—	2,252'19
—	188'91	—	—	—	—	—	—	—	188'91
61'22	10,738'76	9,897'94	433'01	3,835'37	56'22	8,428'34	24'78	894'74	35,467'85
0'04	—	—	0'02	—	—	—	—	—	0'06
1'12	—	—	0'80	—	—	—	—	—	1'92
—	0'04	—	—	—	0'38	—	—	—	0'50
—	—	30'02	0'05	—	—	1,666'67	—	—	1,696'97
9'49	3'50	160'77	14'83	0'44	10'21	193'55	1'90	—	576'18
4'89	3'63	122'02	22'32	0'56	19'79	274'00	1'93	—	907'67
1,344'16	2,237'08	101'26	1,516'01	443'12	2,223'86	163'05	877'95	114'61	10,100'74
1,151'59	1,741'30	97'05	1,555'70	425'68	2,225'35	143'04	938'73	124'68	9,287'23
4,657'69	1,314'03	107'12	19,989'11	8'70	172,944'94	—	10,187'03	1'00	209,220'42
<b>7,444'32</b>	<b>16,227'23</b>	<b>10,550'73</b>	<b>23,931'73</b>	<b>4,792'26</b>	<b>177,480'75</b>	<b>15,758'17</b>	<b>12,171'43</b>	<b>1,135'03</b>	<b>273,291'74</b>
3,343'05	2,668'75	36,108'95	7,652'36	56,283'60	5,304'29	19,953'51	8,633'88	9,748'76	181,516'41
47'26	250'40	1,713'80	787'93	13,168'07	243'54	261'99	1,283'13	8,099'47	28,760'64

**Земледѣлското производство прѣзъ**  
**Rendement agricole en 1909,**

(Продължение).

Култури — Cultures	Естество на реколтата Nature de la récolte	Количество на Quantité du rendement		
		Бургазъ Bourgas	Варна Varna	Видинъ Vidin
		Въ 100 килограма —		
Бавла (черъ бобъ), грахъ и нахутъ — Fèves, pois et pois-chiches . . . . .	зърно — grain	274'95	99'42	107'57
Картофи — Pommes de terre . . . . .	"	1,886'75	5,057'91	1,749'17
<b>Всичко — Total . . . . .</b>	<b>зърно — grain</b>	<b>4,405'43</b>	<b>33,328'03</b>	<b>6,116'62</b>
<b>IV. Бостани — Jardnage.</b>				
Дяни, лъпеши, тикви и пр. (лева) — Melons d'eau, melons, courges, etc. (francs) . . . . .	плодъ — fruits	201,815	285,661	208,287
<b>V. Зеленчуци — Légumes.</b>				
Зеле — Choux . . . . .	глави — têtes	20,152'07	24,014'95	42,531'13
Лукъ (кромидъ, червенъ лукъ — арнаджикъ) — Oignons . . . . .	"	8,841'63	10,496'34	28,554'46
<b>Всичко — Total . . . . .</b>	<b>. . . . .</b>	<b>28,993'70</b>	<b>34,511'29</b>	<b>71,085'59</b>
Други зеленчуци (лева) <sup>1)</sup> — Autres légumes (francs) . . . . .	глави и бройля têtes et nombres	256,549	181,715	211,815
<b>VI. Фуражни растения — Plantes fourragères.</b>				
Фий, уровъ и бурчакъ — Vesce . . . . .	сѣно и зърно foin et grain	130,163'84	279,071'85	62'77
Лудо просо — Millet fourager . . . . .	сѣно — foin	856'88	14,387'23	25'04
Кръмно цвѣкло — Betterave fouragère . . . . .	глави — têtes	15'72	445'30	763'67
Изкуствени ливади — Prairies artificielles . . . . .	сѣно — foin	2,212'54	6,739'87	14,915'67
Естествени ливади — Prairies naturelles . . . . .	"	244,272'96	121,605'21	477,354'59
Зелени угари (орници), отъ които се коси сѣно — Terres en chômage (jachères) qui donnent en foin . . . . .	"	1,363'49	55,579'62	148,056'66
<b>Всичко — Total . . . . .</b>	<b>. . . . .</b>	<b>378,885'43</b>	<b>477,829'08</b>	<b>641,178'40</b>
<b>VII. Градини съ овощни и черничеви дървета — Jardins avec arbres fruitiers et mûriers.</b>				
Сливи — Pruniers . . . . .	овощя — fruits	10'00	125'59	44'13
Ябълки — Pommiers . . . . .	"	—	10'40	14'40
Разни други овощни дървета — Autres arbres fruitiers . . . . .	"	2,361'98	1,942'54	2,657'50
<b>Всичко — Total . . . . .</b>	<b>овощя — fruits</b>	<b>2,371'98</b>	<b>2,078'53</b>	<b>2,716'03</b>
Градини съ черници — Jardins avec mûriers . . . . .	лясти — feuilles	1,512'80	694'57	22'60
<b>VIII. Лозя — Vignes.</b>				
Обикновени — Ordinaires . . . . .	грозде — raisins	317,832'17	266,167'96	23,875'54
	ширѣ (хектол.) moût (hectol.) }	172,471'93	141,411'34	12,172'17
Присадени на американски прѣчки — Gréffées en sarments américains . . . . .	грозде — raisins	3,572'71	—	23,772'02
	ширѣ (хектол.) moût (hectol.) }	2,125'55	—	12,738'32
IX. Градини съ рози — Roseales . . . . .	цвѣтъ — fleurs	2'00	—	—
	масло (муск.) essence (en flacons) } брой — nombre	9	—	—

1) Лукъ влиза и луковото сѣме. — Y compris les semences d'oignons.



1909 год., по култури и по окръзи.  
par cultures et par départements.

(Suite).

земледѣлското производство въ окръжитѣ agricole dans les départements									Изобщо за Царството Total pour le Royaume
Вратца Vratza	Кюстендилъ Kustendil	Пловдивъ Plovdiv	Плѣвенъ Pléven	Русе Roussé	София Sophia	Ст.-Загора St.-Zagora	Търново Tirnovno	Шуменъ Choumen	
Е н ц и к л о п е д и к с									
11'75	41 11	921'40	23'52	277'02	801'55	3,645'45	406'27	73'60	6,688'61
488'04	6,601'06	41,248'35	1,091'10	1,882'53	19,351'11	4,468'74	3,022'64	968'10	87,815'50
3,890'10	9,561'32	79,992'50	9,559'91	71,611'22	25,700'49	28,829'69	13,395'92	18,889'93	304,781'16
240,280	167,124	532,579	573,270	870,971	186,662	455,502	770,297	245,727	4,768,175
26,901'27	14,282'66	63,643'13	46,842'11	46,579'35	48,297'26	72,808'30	82,561'46	20,963'42	509,577'11
13,705'45	10,674'66	15,229'02	18,971'80	15,288'18	10,687'03	9,291'14	27,344'86	2,881'83	171,566'40
40,606'72	24,957'32	78,872'15	65,813'91	61,867'53	58,984'29	82,099'44	109,906'32	23,845'25	681,543'51
250,710	189,565	436,347	318,069	345,567	362,607	247,705	503,332	132,111	3,486,092
194'72	42,303'65	86,500'87	65,221'59	111,735'18	40,419'13	292,219'03	102,329'37	153,076'31	1,303,298'31
1,814'55	65'39	249'36	3,293'35	119,763'16	412'05	181'98	11,642'96	46,604'13	199,301'08
180'07	47'00	1,610'61	602'88	1,726'50	220'75	825'47	906'43	309'39	7,653'80
4,924'13	3,469'56	96,344'34	27,370'88	13,639'98	14,887'99	21,872'17	30,125'08	5,232'43	241,734'64
879,006'35	607,659'66	724,602'67	855,975'34	120,476'21	1,540,134'49	302,759'24	531,096'29	219,412'35	6,624,315'36
69,895'53	3,622'80	3,474'59	59,820'25	666'70	36,317'15	1,088'11	116,990'11	7,763'45	504,638'46
956,015'35	657,168'06	912,782'44	1,012,284'29	368,012'73	1,632,391'57	618,916'00	793,090'24	432,398'06	8,880,981'65
623'90	41,490'23	184'45	14,310'28	654'96	4,662'95	3,099'91	22,500'20	10'20	87,716'82
—	3'79	131'11	14'06	1'75	90'50	10'50	108'98	—	385'49
2,545'23	19,104'54	5,546'89	3,872'51	5,633'34	12,926'93	2,863'45	33,065'31	2,911'08	95,431'30
3,169'13	60,598'58	5,862'45	18,196'85	6,190'05	17,680'38	5,973'86	55,674'49	2,921'25	183,531'61
1,098'12	—	19,788'78	1,923'88	650'98	1,062'03	28,020'14	2,048'12	360'52	57,188'49
11,527'50	158,626'31	615,886'84	54,462'55	180,581'65	7,385'55	441,129'14	128,310'85	120,319'31	2,326,105'37
6,023'69	83,337'99	322,829'07	30,516'48	99,463'64	3,918'60	234,232'29	76,551'71	62,561'95	1,245,490'89
19,980'59	45'85	—	54,635'65	238'27	293'79	14'28	40,880'10	592'28	144,025'54
11,037'60	27'18	—	24,476'44	144'18	147'84	8'18	22,314'84	327'94	73,348'05
2'19	—	70,526'69	—	—	—	61,929'23	9'54	—	132,469'65
7	—	461,701	—	—	—	386,779	64	—	848,560

## 10. Земледѣлското производство прѣзъ 1909 год. (Общо резюме).

## 10. Rendement agricole en 1909. (Résumé général).

## а) Зърнени храни — Céréales.

Култури Cultures	Засѣта земя Terres ensemencées	Производство Rendement		Срѣдно про- изводство зърно на хектаръ Rendement moyen en grain par hectare		Обща стойност на производството (зърно и слама) въ лева Valeur totale du rendement (grain et paille) en francs	Срѣдна пазарна цѣна на 100 кгр. въ зърно Prix moyen du quintal de grain	Срѣдна тежина на единъ хектолитъръ въ зърно Poids moyen de l'hecto- litre de grain	Посѣто сѣме Semences employées	
		зърно en grain	слама en paille	въ хек- толитри en hec- tolitres	въ 100 килогр. en quintaux				изобщо en général	срѣдно на хектаръ en moyen par hectare
Пшеница — Froment . . .	1,040,140'15	8,728,359	14,172,156	11'38	8'39	250,899,400	20'42	73'8	2,222,501	2'14
Ржъ — Seigle . . . . .	201,542'21	1,754,248	2,902,553	12'44	8'70	38,690,608	15'99	70'0	387,068	1'92
Смѣсь — Méteil . . . . .	81,202'49	861,009	1,477,931	14'61	10'60	23,281,635	18'20	72'6	193,351	2'45
Ячмийъ — Orge . . . . .	241,206'33	2,029,568	3,080,963	15'59	8'41	45,080,417	13'93	54'0	403,198	1'67
Овесь — Avoine . . . . .	196,540'67	1,353,037	2,259,812	16'46	6'91	31,462,628	12'49	42'0	237,973	1'47
Лямецъ — Epeautre . . . .	8,991'40	61,127	103,580	14'71	6'80	1,332,844	12'64	46'8	13,938	1'55
Просо — Millet . . . . .	13,219'05	63,390	112,320	6'56	4'80	1,540,109	14'79	73'1	3,519	0'27
Царевича (жукурузъ) — Maïs	607,454'90	5,200,122	—	11'98	8'56	72,533,333	13'95	71'5	156,865	0'26
Оризъ — Riz . . . . .	3,903'57	51,827	85,570	17'27	13'28	2,820,540	50'56	76'9	6,716	1'73
Елда — Sarrasin . . . . .	51'80	194	—	8'34	3'75	1,843	9'50	44'9	44	0'85
<b>Всичко — Total . . .</b>	<b>2,394,252'57</b>	<b>20,107,881</b>	<b>24,194,885</b>	—	—	<b>467,693,357</b>	—	—	<b>3,681,173</b>	—

## б) Други култури — Autres cultures.

Култури — Cultures	Засѣта и засадена земя Terres ensemencées et plantées	Естество на реколтата Nature de la récolte	Производство Rendement	Срѣдно производство на хектаръ Rendement moyen par hec- tare	Обща стой- ност на про- изводството Valeur totale du ren- dement	
					хектари hectares	въ 100 килогр. — en quintaux
Маслени и индустриални растения — Plantes oléifères et industrielles	Раница — Colza . . . . .	161'41	сѣме — graines	914'77	5'67	5,954,000
	Сусамъ — Sésame . . . . .	1,199'26	" "	2,679'33	2'23	
	Анасонъ — Anis . . . . .	704'82	" "	2,252'19	3'20	
	Резине — Résiné . . . . .	44'11	" "	188'91	4'28	
	Тютюнъ — Tabac . . . . .	5,448'34	лясти — feuilles	35,467'85	6'51	
	Макъ — Pavot . . . . .	0'85	афионъ — opium	0'06	0'07	
	Хмѣлъ — Houblon . . . . .	0'28	цвѣтъ — fleurs	1'92	2'26	
	Памукъ — Coton . . . . .	786'51	влакна — filasses	0'50	1'79	
	Ленъ — Lin . . . . .	786'51	влакна — filasses	1,696'97	2'16	
	Ленъ — Lin . . . . .	143'56	сѣме — graines	576'18	4'01	
	Ленъ — Lin . . . . .	143'56	влакна — filasses	907'67	6'32	
Конопъ — Chanvre . . . . .	3,018'29	сѣме — graines	10,100'74	3'35		
Конопъ — Chanvre . . . . .	3,018'29	влакна — filasses	9,287'23	3'08		
Захарно цвѣкло — Betterave à sucre . . . .	1,707'19	глави — têtes	209,220'42	122'55		
<b>Всичко — Total . . .</b>	<b>13,214'62</b>	. . .	<b>273,294'74</b>	—		

## Земледѣлското производство прѣзъ 1909 год. (Общо резюме).

Rendement agricole en 1909. (Résumé général).

б) Други култури — Autres cultures.

(Продължение).

(Suite).

Култури — Cultures	Заста и засадена земя Terres ensemencées et plantées	Естество на реколтата Nature de la récolte	Производство Rendement	Срѣдно производство на хектаръ Rendement moyen par hec- tare	Обща стой- ностъ на про- изводството Valeur totale du ren- dement		
	хектари hectares					въ 100 хилогр. — en quintaux	лева — francs
Зърнава — (grains po- tagers)	Фасулъ (бѣлъ бобъ) — Haricots . . . . .	51,517'65	зърно — grain	181,516'41	8,832,663		
	Леща — Lentilles . . . . .	5,058'51	"	28,760'64			
	Бакла (черъ бобъ), грахъ и пахутъ — Fèves, pois et pois-chiches . . . . .	1,074'02	"	6,988'61			
	Картофи — Pommes de terre . . . . .	2,609'19	"	87,815'50			
	<i>Всичко — Total . . . . .</i>	<i>60,259'37</i>	<i>. . . . .</i>	<i>304,781'16</i>		<i>—</i>	
Бостани (днини, лъшени, тивви и пр.) — Jardinage (melons d'eau, melons, courges, etc.) . . . . .	25,230'55	плодъ — fruits	—	—	4,788,175		
Зеленчуци — Légumes	Зеле — Choux . . . . .	3,509'34	глави — têtes	509,577'11	145'20	5,064,864	
	Лукъ (кромядъ, червень лукъ — арпаджикъ) — Oignons . . . . .	2,403'04	"	171,966'40	71'56		
	Други зеленчуци — Autres légumes <sup>1)</sup> . . . . .	5,175'38	глави и бройки têtes et nombre	—	—		3,486,092
	<i>Всичко — Total . . . . .</i>	<i>11,087'96</i>	<i>. . . . .</i>	<i>681,543'51</i>	<i>—</i>		
Фуражни растения — Plantes fourragères	Фий, уровъ и бурчакъ — Vesce . . . . .	81,465'97	сѣно и зърно foin et grain	1,303,298'31	16'00	113,771,718	
	Лудо просо — Millet fourrager . . . . .	12,740'63	сѣно — foin	199,301'08	15'64		
	Кръмно цвѣкло — Betterave fourragère . . . . .	67'97	глави — têtes	7,653'80	112'61		
	Изкуствени ливади — Prairies artificielles . . . . .	5,767'17	сѣно — foin	241,734'64	41'92		
	Естествени ливади — Prairies naturelles . . . . .	383,264'80	"	6,624,355'36	18'24		
	Зелени угари (орниди), отъ които се коси сѣно — Terres en chômage (jachères) qui donnent du foin . . . . .	60,064'85	"	504,638'46	8'40		
<i>Всичко — Total . . . . .</i>	<i>523,371'39</i>	<i>. . . . .</i>	<i>8,850,981'65</i>	<i>—</i>			
Овощни гра- дини — Jardins avec arbres fruitiers	Сливи — Pruniers . . . . .	5,018'63	овощия — fruits	87,716'82	19'26	3,298,750	
	Лбълки — Pommiers . . . . .	60'25	"	385'49	17'29		
	Разни други овощни дървета — Autres arbres fruitiers . . . . .	3,056'09	"	95,431'30	35'93		
	<i>Всичко — Total . . . . .</i>	<i>8,135'02</i>	<i>овощия — fruits</i>	<i>183,533'61</i>	<i>—</i>		
Градини съ черници — Jardins avec mûriers <sup>2)</sup> . . . . .	1,867'56	листи — feuilles	57,188'49	54'79	440,836		
<b>Лозя — Vignes.</b>							
Обпновени — Ordinaires . . . . .	млади — jeunes . . . . .	3,383'73	—	—	—	59,520,973	
	стари — productives . . . . .	76,506'32	грозде — raisins ширѣ (хектол.) moût (hectol.) . . . . .	2,326,105'37 1,245,490'89	30'40 16'28		
Присадени на американски пръчки — Greffés en sar- ments américains . . . . .	млади — jeunes . . . . .	1,228'58	—	—	—		
	стари — productives . . . . .	4,120'96	грозде — raisins ширѣ (хектол.) moût (hectol.) . . . . .	144,025'54 73,348'05	34'95 17'80		
<b>Градини съ рози — Roseaies.</b>							
Млади рози — Rosiers jeunes . . . . .	320'08	—	—	—	—		
Стари рози — Rosiers productifs . . . . .	7,300'53	цвѣтъ — fleurs . . . . .	132,469'65	18'15	3,767,095		
		масло (муск.) . essence (flac.) . . . . .	848,560	116			
<b>Общъ сборъ — Total général . . . . .</b>	<b>736,026'67</b>	<b>. . . . .</b>	<b>—</b>	<b>—</b>	<b>208,925,169</b>		

1) Тукъ влиза и луковото сѣме. — Y compris les semailles d'oignons.

2) Отъ тѣхъ 53'36 хектара сѣмъ разсадници. — Dont 53'36 hectares de pépinières.

12. Земледѣлското производство прѣзъ 1909 год., срѣдно на хектаръ, по култури и по окръжи.  
12. Rendement agricole en 1909, moyennes par hectare, par cultures et par départements.

Култури — Cultures	Количество на срѣдното земледѣлко производство, което се пада на единъ хектаръ въ окръжитѣ Quantité du rendement agricole, moyennes par hectare, dans les départements																
	Бургасъ Bourgas	Варна Varna	Видинъ Vidin	Враца Vratsa	Кюстендилъ Kustendil	Пловдивъ Plovdiv	Плевенъ Pleven	Русе Rousse	София Sophia	Ст.-Загора St.-Zagora	Търново Tirnovô	Шуменъ Shoumen	Царевото Le Royaume				
	въ 100 килограма — en quintaux																
<b>I. Зърнени храни — Céréales.</b>																	
Пшеница — Froment . . . . .	7'04	6'37	7'46	9'82	7'67	10'95	10'72	8'20	11'60	8'04	11'23	7'69	8'39				
Ржля — Seigle . . . . .	5'56	5'21	5'47	7'53	7'83	10'61	11'08	8'99	10'06	6'99	10'11	7'30	8'70				
Смѣсь — Méteil . . . . .	7'16	1'84	4'75	10'63	10'02	9'14	12'17	9'62	11'62	8'61	10'99	4'25	10'60				
Ячмийъ — Orge . . . . .	6'93	5'94	4'82	9'82	7'90	10'03	11'17	8'27	9'83	9'10	12'59	7'45	8'41				
Овесъ — Avoine . . . . .	4'75	5'76	4'88	7'81	7'00	6'19	9'22	7'39	8'74	4'96	7'99	7'04	6'91				
Лимецъ — Epeautre . . . . .	4'33	4'28	6'79	6'14	7'24	5'85	9'35	7'00	7'80	6'62	8'03	9'08	6'80				
Просо — Millet . . . . .	2'06	1'76	6'06	3'46	4'71	5'99	5'66	6'09	6'10	3'58	6'86	5'66	4'80				
Царевича (кукурузъ) — Maïs . . . . .	5'70	6'14	11'33	7'14	8'95	9'56	8'63	9'31	10'39	7'02	9'46	9'66	8'56				
Оризъ — Riz . . . . .	—	—	—	—	11'07	13'32	—	—	—	—	—	—	13'28				
Елда — Sarrasin . . . . .	—	—	—	—	3'75	—	—	—	—	—	—	—	3'75				
<b>II. Маслени и индустриални растения — Plantes oléifères et industrielles.</b>																	
Рапица — Colza . . . . .	2'74	3'49	—	5'98	—	—	7'50	3'35	—	—	5'72	—	5'67				
Сусамъ — Sésame . . . . .	2'14	—	—	1'00	—	5'52	—	—	—	2'22	—	—	2'23				
Анасонъ — Anis . . . . .	0'17	—	—	—	—	2'79	—	—	—	3'20	—	—	3'20				
Резиле — Résiné . . . . .	—	—	—	—	4'28	—	—	—	—	—	—	—	4'28				
Тютюнъ — Tabac . . . . .	4'81	5'46	—	5'14	9'09	7'96	5'38	5'54	2'51	4'60	4'42	5'14	6'51				
Макъ — Pavot . . . . .	—	—	—	афронъ — opium . . . . .	0'10	—	—	0'05	—	—	—	—	0'07				
				семе — graines . . . . .	2'80	—	—	1'95	—	—	—	—	—	—	2'26		
Хмѣль — Houblon . . . . .	—	—	1'00	—	4'00	—	—	—	3'80	—	—	—	1'79				
Памукъ — Coton . . . . .	0'43	—	—	—	—	1'53	1'00	—	—	2'18	—	—	2'16				
Ленъ — Lin . . . . .	—	—	—	сѣме — graines . . . . .	2'14	5'12	2'29	5'16	3'18	5'14	2'04	2'20	0'72	4'67	3'65	—	4'01
				влакна — filasses . . . . .	1'91	15'11	3'14	2'66	3'30	3'90	3'07	2'80	1'40	6'62	3'71	—	—
Крнопъ — Chanvre . . . . .	—	—	—	сѣме — graines . . . . .	3'33	—	2'54	2'91	5'88	3'18	2'62	3'17	3'57	4'14	2'69	2'70	3'35
				влакна — filasses . . . . .	1'75	—	2'40	2'49	4'57	3'05	2'69	3'05	3'57	3'64	2'87	2'93	—
Захарно цвѣкло — Betterave à sucre . . . . .	90'00	—	30'00	138'13	98'80	31'14	57'46	174'00	152'97	—	57'32	10'00	122'55				
<b>III. Варива — Grains potagers</b>																	
Фасулъ (бѣлъ бобъ) — Haricots . . . . .	2'96	2'34	4'36	3'15	7'22	4'68	3'84	3'22	6'06	3'73	4'38	4'56	3'52				
Ленца — Lentilles . . . . .	2'37	6'17	4'99	3'10	5'47	4'80	4'42	5'43	4'24	3'01	6'16	7'10	5'69				
Бякла (черъ бобъ), грахъ и нахутъ — Fèves, pois et pois-chiches . . . . .	3'14	6'05	7'10	2'42	9'52	5'51	4'45	6'06	6'31	7'32	4'68	5'18	6'23				
Картофи — Pommes de terre . . . . .	34'82	45'43	18'63	38'98	44'12	38'83	24'45	35'23	27'28	27'74	28'78	18'65	33'66				

**Земледѣлското производство прѣзъ 1909 год., срѣдно на хектаръ, по култури и по окрѣзи.**

(Продължение). Rendement agricole en 1907, moyennes par hectare, par cultures et par départements. (Suite).

Култури — Cultures	Количество на срѣдното земеделско производство, което се пада на единъ хектаръ въ окрѣзитѣ												
	Quantité du rendement agricole, moyennes par hectare, dans les départements												
	Бургасъ Bourgas	Варна Varna	Видинъ Vidin	Враца Vratsa	Кюстендѣлъ Kustendil	Пловдивъ Plovdiv	Плевенъ Pleven	Русе Rousse	София Sophia	Ст.-Завора St.-Zagora	Търново Tirnovovo	Шуменъ Shoumen	Царското Le Royaume
	Въ 100 килограма — en quintaux												
<b>IV. Бостани — Jardnage.</b>													
Дни, пшпещи, тикви и пр. (лева) — Melons d'eau, melons, courges, etc. (francs) . . . . .	214	93	232	238	391	327	254	127	299	231	258	103	190
<b>V. Зеленчуци — Légumes.</b>													
Зеле — Choux . . . . .	124'77	194'04	158'88	114'12	57'53	180'71	156'08	166'01	123'72	170'00	155'15	110'90	145'20
Лукъ (вромидъ, червенъ лукъ — арпаджикъ) — Oignons . . . . .	56'30	76'59	80'50	59'43	78'99	103'12	84'17	94'13	58'22	46'66	62'71	41'21	71'56
Други зеленчуци*) (лева) — Autres légumes *) (francs) . . . . .	757	651	445	544	510	792	684	677	699	1,054	742	580	674
<b>V. Фуражни растения — Plantes fourragères.</b>													
Фий, урвъ и бурчакъ — Vesce . . . . .	12'47	16'95	16'35	24'46	21'25	11'11	16'30	17'65	21'11	13'70	21'33	23'93	16'00
Лудо-просо — Millet fourrager . . . . .	6'93	7'33	4'24	17'29	12'75	13'21	17'64	18'00	13'51	7'87	13'23	15'55	15'64
Кръмно цвѣкло — Betterave fourragère . . . . .	23'46	296'87	202'03	25'65	117'50	196'18	66'99	166'31	91'98	99'81	97'15	43'95	112'61
Изкуствени ливади — Prairies artificielles	25'13	39'16	44'90	33'87	45'12	44'37	42'11	35'92	40'59	37'34	45'35	38'86	41'92
Естествени ливади — Prairies naturelles	19'94	23'70	13'05	14'02	20'98	29'53	17'15	21'08	17'77	21'97	19'65	21'91	18'24
Зелени угари (орница), отъ които се коси сѣно — Terres en chonage (jachères) qui donnent du foin . . . . .	7'98	11'54	8'94	8'43	2'91	11'86	7'52	2'14	8'23	5'14	7'71	12'15	8'40
<b>VII. Градини съ овощни и черничеви дървета — Jardins avec arbres fruitiers et mûriers.</b>													
Сливъ — Pruniers . . . . .	6'02	65'41	1'31	43'18	19'20	69'60	12'15	157'82	55'16	34'88	22'92	4'03	19'26
Ябълки — Pomniers . . . . .	—	104'00	8'14	—	6'11	30'70	9'13	35'00	35'21	12'80	11'17	—	17'29
Разни други овощни дървета — Autres arbres fruitiers . . . . .	33'90	38'34	18'54	39'91	27'08	34'10	40'45	104'65	67'17	56'68	31'32	136'67	35'93
Градини съ черница — Jardins avec mûriers — Листи — Feuilles . . . . .	28'00	93'61	52'56	55'04	—	82'49	105'13	152'81	65'12	42'94	89'71	51'21	54'79
<b>VIII. Лозя. — Vignes.</b>													
Обикновени — { грозде — raisins . . . . .	30'80	30'30	14'53	17'54	28'24	31'83	25'70	25'73	20'83	30'18	34'42	27'88	30'40
Ordinaires { ширъ (мъсть) хектолитри moût (hectolitres) . . . . .	16'71	20'88	7'42	9'17	14'83	16'68	14'40	14'17	11'05	16'03	20'53	14'50	16'28
Присадени на амер. пръчки (Grêbles en sarments américains) { грозде — raisins . . . . .	32'37	—	19'98	30'64	26'97	—	44'90	62'37	40'25	6'64	44'18	51'16	34'95
{ ширъ (мъсть) хектолитри — moût (hectolitres) . . . . .	19'26	—	10'70	16'93	15'99	—	20'12	37'74	20'25	3'80	24'12	23'30	17'80
<b>IX. Градини съ рози — Roserales.</b>													
Цвѣтъ — Fleurs . . . . .	6'67	—	—	3'84	—	18'57	—	—	—	17'70	3'00	—	18'15
Мускули-масло (брой) — Flacons-essence (nombre) . . . . .	30	—	—	12	—	122	—	—	—	111	20	—	116

\*) Тукъ влиза и луковото сѣме. — Y compris les semilles d'oignons.

## 13. Стойността на земеделското производство

13. Valeur du rendement agricole en 1909,

Култури — Cultures	О к р ж а н и —					
	Бургазъ	Варна	Видинъ	Вратца	Кюстендилъ	
	Bourgas	Varna	Vidin	Vratza	Kustendil	
л е в а — ф р а н с						
<b>I. Зърнени храни — Céréales.</b>						
Пшеница — Froment . . . . .	{ зърно — grain	20,957,166	21,447,791	9,977,310	13,279,066	1,337,433
	{ слама — paille	9,358,877	12,069,662	2,947,433	4,650,098	791,313
Ржъ — Seigle . . . . .	{ зърно — grain	1,242,685	132,671	955,893	324,873	2,973,977
	{ слама — paille	1,038,177	135,085	367,791	113,049	1,830,477
Смесь — Méteil . . . . .	{ зърно — grain	6,585	90,501	11,622	572,329	2,665,984
	{ слама — paille	2,097	125,913	3,038	149,681	1,762,384
Ячмийк — Orge . . . . .	{ зърно — grain	2,624,800	4,017,393	615,937	2,547,565	1,135,763
	{ слама — paille	1,555,063	3,569,870	316,705	1,440,924	1,064,213
Овесъ — Avoine . . . . .	{ зърно — grain	1,698,037	1,454,266	192,022	1,207,326	1,496,636
	{ слама — paille	1,309,852	1,821,371	155,547	942,997	1,774,560
Лямецъ — Epeautre . . . . .	{ зърно — grain	103,931	238	25,378	4,673	58,754
	{ слама — paille	45,065	228	18,806	4,915	72,459
Просо — Millet . . . . .	{ зърно — grain	43,143	41,077	6,299	29,184	6,903
	{ слама — paille	15,166	38,916	2,395	23,939	6,440
Царевица (кукурузъ) — Mais . . . . .	зърно — grain	2,289,373	2,838,642	11,731,537	9,214,577	1,395,273
Оризъ — Riz . . . . .	{ зърно — grain	—	—	—	—	44,778
	{ слама — paille	—	—	—	—	3,226
Елда — Sarrasin . . . . .	зърно — grain	—	—	—	—	1,843
<i>Всичко — Total . . . . .</i>	{ зърно — grain .	<i>28,965,720</i>	<i>30,022,579</i>	<i>23,516,598</i>	<i>27,179,593</i>	<i>11,117,349</i>
	{ слама — paille .	<i>13,324,897</i>	<i>17,761,045</i>	<i>3,811,715</i>	<i>7,325,603</i>	<i>7,305,072</i>
	<i>изобщо — total .</i>	<i>42,290,617</i>	<i>47,783,624</i>	<i>27,328,313</i>	<i>34,505,196</i>	<i>18,422,421</i>
II. Маслени и индустриални растения — Plantes oléifères et Industrielles . . . . .		47,595	156,740	150,806	248,108	1,158,131
III. Варива — Grains potagers . . . . .		165,550	1,061,411	377,270	228,752	253,722
IV. Зеленчуци — Légumes . . . . .		514,727	438,962	726,778	563,727	467,982
V. Бостани — Jardinage . . . . .		201,815	285,661	203,287	240,280	167,124
VI. Фуражни растения — Plantes fourragères . . . . .		4,763,192	6,554,070	9,629,433	12,563,363	11,367,495
VII. Градини съ овощни дървета (овощия) — Jardins avec arbres fruitiers (fruits) . . . . .		41,250	31,636	52,230	66,971	971,451
VIII. Градини съ черници — Jardins avec mûriers — Листи — Feuilles		13,615	4,341	72	6,984	—
IX. Градини съ рози — Roseales — Масло — Essence . . . .		41	—	—	35	—
X. Лозя — Vignes — Ширà — Moût . . . . .		7,987,836	7,742,270	1,500,857	929,840	3,890,652
<b>A всичко — Total général . .</b>		<b>56,026,238</b>	<b>64,058,715</b>	<b>39,974,016</b>	<b>49,353,256</b>	<b>36,698,978</b>
Отъ стойността на респективната реколта въ окръга — надатъ се на 1 хектаръ лева — Proportion de la valeur de la culture respective du département sur un hectare . . . . .		200'36	191'74	176'63	178'15	309'68
Пропорционално отношение между стойността на земеделската реколта на окръгитъ — на 100 отъ общата стойност на земеделската реколта на Царството — Proportion de la valeur de la production agricole des départements — pour 100 de la valeur totale de la production agricole du Royaume . . . . .		8'23	9'47	5'91	7'30	5'42

прѣзъ 1909 год., по култури и по окрѣзи.  
par cultures et par départements.

D é p a r t e m e n t s							Всичко въ Царството	Total dans le Royaume	Отъ стойността на респективната обща реколта въ Царството падатъ се на 1 хектаръ Proportion de la valeur de la produc- tion totale du Royaume par hectare	Пропорционално отношение между стойността на реколтага отъ раз- личитѣ култури — на 100 отъ об- щата стойность на земеделческата реколта въ Царството Proportion de la valeur de la produc- tion des différentes cultures — pour 100 de la valeur totale de la pro- duction agricole du Royaume
Пловдивъ Plovdiv	Плѣвенъ Pléven	Русе Roussé	София Sophia	Ст.-Загора St.-Zagora	Търново Tirnovó	Шуменъ Choumen				
l e v a — r a n c s										
13,841,027	16,993,623	17,475,921	1,955,922	28,426,026	20,228,489	12,288,478	178,208,257	} 241'22	} 37'08	
4,061,956	6,922,073	6,150,435	538,438	10,055,449	8,860,961	6,284,443	72,091,143			
8,366,375	1,850,295	4,072,755	3,634,044	3,207,552	875,404	408,368	28,044,892	} 191'97	} 5'72	
1,847,213	703,194	1,298,346	1,109,621	1,324,169	634,216	249,378	10,645,716			
97,171	955,997	1,573,969	8,806,298	53,170	762,029	71,827	15,667,482	} 236'71	} 3'44	
27,600	387,107	459,706	4,193,268	23,882	450,875	28,002	7,614,153			
2,285,065	2,207,930	2,572,911	2,107,644	3,288,761	3,488,508	1,471,851	58,364,128	} 186'90	} 6'66	
704,478	1,295,207	921,778	1,248,035	1,681,566	2,155,307	703,143	16,716,289			
531,908	1,691,895	877,102	3,534,410	1,221,315	2,118,341	940,025	16,963,883	} 160'08	} 4'65	
234,406	1,233,004	544,835	2,964,487	721,940	2,077,471	718,275	14,498,745			
19,440	24,989	7,689	257,642	220,763	43,280	6,087	772,864	} 153'80	} 0'20	
8,620	11,536	2,608	266,259	149,075	27,428	2,981	609,980			
120,286	126,254	224,169	24,867	78,937	191,840	44,345	937,304	} 118'51	} 0'23	
50,550	67,410	183,187	9,430	39,227	135,478	30,667	602,805			
3,899,065	9,867,079	7,011,923	4,970,996	7,710,052	7,235,468	4,369,348	72,523,333	} 119'41	} 10'72	
2,575,823	—	—	—	—	—	—	2,620,601			
196,713	—	—	—	—	—	—	199,939	} 722'55	} 0'42	
—	—	—	—	—	—	—	1,843			
31,736,160	33,718,062	33,816,439	25,291,823	44,206,576	34,943,359	19,600,329	344,114,587	} 195'34	} 50'56	
7,131,536	10,624,536	9,560,895	10,329,538	13,995,398	14,331,736	8,076,859	123,578,770			
38,867,696	44,342,598	43,377,334	35,621,361	58,201,884	49,275,095	27,677,218	467,693,357	} 69'12	} 18'26	
—	—	—	—	—	—	—	—			
911,545	386,198	490,245	730,483	1,399,832	190,513	83,799	5,954,000	} 450'56	} 0'83	
1,648,770	396,376	1,988,408	613,698	902,824	679,419	516,463	8,832,663			
1,061,091	752,912	718,042	830,737	832,703	1,372,047	271,248	8,550,956	} 771'19	} 1'26	
582,579	573,270	870,971	186,662	455,502	770,297	245,727	4,788,175			
9,813,502	10,865,086	5,092,819	18,423,241	8,701,948	10,216,582	5,779,987	113,771,718	} 217'38	} 16'81	
136,837	238,104	140,697	332,901	100,562	1,135,560	50,551	3,298,750			
130,804	11,851	3,880	4,184	252,235	10,732	2,138	440,836	} 236'05	} 0'07	
1,999,165	—	—	—	1,767,580	277	—	3,767,098			
12,470,887	3,024,611	4,756,273	187,626	9,402,412	4,646,728	2,980,981	59,520,973	} 693'28	} 8'80	
67,622,876	60,591,006	57,439,669	56,930,898	82,017,482	68,297,250	37,608,112	676,618,526			
285'73	211'64	197'38	223'96	210'76	258'96	209'86	—	..	..	
9'99	8'95	8'49	8'42	12'12	10'09	5'56	100'00	..	..	

## 14. Стойността на земеделското производство прѣзъ 1903—1909 год., по култури.

14. Valeur du rendement agricole en 1903—1909, par cultures.

Култури — Cultures	Г о д и н и — A n n é e s						
	1903	1904	1905	1906	1907	1908	1909
	Л е в а — f r a n c s						
<b>I. Зърнени храни — Céréales.</b>							
Пшеница — Froment . . . . .	130,171,958	155,923,641	133,066,214	146,818,336	107,642,098	188,104,762	178,208,257
Ржжъ — Seigle . . . . .	19,748,799	18,915,440	19,354,160	20,371,354	14,022,163	23,437,507	23,044,892
Смѣсъ — Méteil . . . . .	16,095,875	15,047,511	13,103,330	12,750,197	7,162,376	14,110,039	15,667,482
Ячмякъ — Orge . . . . .	25,686,372	25,355,389	25,890,127	27,568,594	20,193,941	34,705,418	28,364,128
Овесъ — Avoine . . . . .	14,424,635	13,858,425	13,194,722	17,488,751	13,646,131	20,344,686	16,963,883
Лямецъ — Epeautre . . . . .	1,159,499	1,165,632	850,081	937,102	460,255	1,113,865	772,864
Просо — Millet . . . . .	2,162,400	201,070	1,048,205	1,756,041	2,378,606	1,717,482	937,304
Царевица (кукурузъ) — Maïs . . . . .	59,324,989	31,855,318	52,126,149	71,393,681	41,735,709	72,283,965	72,533,333
Оризъ — Riz . . . . .	1,909,581	2,342,327	2,366,969	1,798,775	1,900,198	1,460,923	2,620,601
Елда — Sarrasin . . . . .	4,856	361	532	1,007	1,506	524	1,843
<i>Всичко — Total . . . . .</i>	<i>270,658,964</i>	<i>264,755,114</i>	<i>236,000,459</i>	<i>300,853,638</i>	<i>209,143,073</i>	<i>357,279,171</i>	<i>344,114,587</i>
<b>II. Маслени и индустриални растения — Plantes oléifères et industrielles . . . . .</b>							
III. Варива — Grains potagers . . . . .	6,706,204	4,345,915	8,982,564	14,739,143	9,431,712	12,838,889	8,832,663
IV. Зеленчуци — Légumes . . . . .	5,673,995	5,304,907	6,657,484	9,347,009	11,414,427	11,375,296	8,550,956
V. Бостани — Jardinage . . . . .	3,677,533	2,950,829	4,418,774	5,411,880	3,773,285	5,347,999	4,788,175
VI. Фуражни растения — Plantes fourragères . . . . .	44,134,663	45,791,719	66,357,877	65,626,637	63,683,139	91,060,232	113,771,718
VII. Овощия — Fruits . . . . .	4,999,501	4,716,216	4,650,555	4,726,750	4,497,385	8,321,831	3,293,750
VIII. Черничевы листи — Mûriers (feuilles)	210,398	117,675	145,139	159,794	230,946	230,115	440,836
IX. Розово масло — Essence de roses . . . . .	2,546,102	2,834,528	3,000,016	2,821,366	2,652,803	3,163,564	3,767,098
X. Вино (ширѣ) — Vin (Moût) . . . . .	45,465,390	64,994,530	57,223,889	31,546,764	50,281,652	95,485,307	59,520,973
<b>A всичко — Total général . . . . .</b>	<b>397,414,127</b>	<b>402,436,526</b>	<b>431,722,253</b>	<b>445,376,006</b>	<b>361,432,062</b>	<b>591,461,864</b>	<b>553,030,756</b>



## 15. Среднитъ пазарни цѣни на земеделскитъ произведения прѣзь 1895 и 1900—1909 год.

15. Prix moyens des produits agricoles en 1895 et 1900—1909.

Видове стоки Désignation des marchandises	Единица мѣрка Poids et nombre	Средни пазарни цѣни прѣзь годинитъ — Prix moyens pour les années																					
		1895		1900		1901		1902		1903		1904		1905		1906		1907		1908		1909	
		л.-ф.	с.	л.-ф.	с.	л.-ф.	с.	л.-ф.	с.	л.-ф.	с.	л.-ф.	с.	л.-ф.	с.	л.-ф.	с.	л.-ф.	с.	л.-ф.	с.	л.-ф.	с.
<b>I. Зърнени храни — Céréales.</b>																							
Жито — Froment et blé tendre . . .	100 $\frac{\text{вгр.}}{\text{кгр.}}$	10 95	13 48	14 65	14 28	13 49	13 41	14 24	14 01	17 46	19 78	20 55											
Ржжъ — Seigle . . . . .	"	8 10	11 20	10 75	10 68	10 01	9 57	10 62	10 61	13 86	16 18	15 95											
Ячмийъ — Orge . . . . .	"	9 22	10 90	9 71	9 94	9 28	8 98	10 50	10 79	13 98	15 04	14 34											
Овесь — Avoine . . . . .	"	7 98	9 07	8 72	9 40	8 60	8 61	9 64	9 88	12 55	16 74	12 60											
Царевица (жукурузъ) — Maïs . . .	"	9 66	10 63	9 98	10 89	10 38	9 77	11 24	10 46	12 38	14 69	14 39											
Просо — Millet . . . . .	"	11 02	9 18	8 49	9 38	10 10	10 14	13 11	11 29	12 55	13 37	14 48											
Оризъ — Riz . . . . .	1 $\frac{\text{вгр.}}{\text{кгр.}}$	— 49	— 47	— 47	— 46	— 49	— 50	— 51	— 49	— 53	— 55	— 55											
<b>II. Варива — Grains potagers.</b>																							
Бобъ — Haricots . . . . .	1 $\frac{\text{кгр.}}{\text{кгр.}}$	— 24	— 20	— 18	— 18	— 21	— 24	— 32	— 30	— 29	— 28	— 31											
Леща — Lentilles . . . . .	"	— 20	— 19	— 18	— 19	— 21	— 21	— 25	— 25	— 27	— 29	— 33											
Картофи (барабой) — Pommes de terre	"	— 13	— 09	— 09	— 09	— 10	— 11	— 14	— 14	— 16	— 18	— 20											
<b>III. Плодове — Fruits.</b>																							
Сливи сушени — Prunes séchées . .	1 $\frac{\text{кгр.}}{\text{кгр.}}$	—	—	—	—	—	—	51	— 49	— 47	— 47	— 52	— 54	— 53									
Сливи прѣсни — Prunes fraîches . .	100 $\frac{\text{вгр.}}{\text{кгр.}}$	—	—	—	—	—	—	11 63	11 18	11 79	13 15	14 34	14 47	16 75									
Ябълки прѣсни — Pommes . . . . .	"	26 94	22 48	24 47	25 02	23 59	21 03	22 98	23 81	24 55	24 48	25 65											
Круши — Poires . . . . .	"	24 96	18 77	21 36	23 33	18 76	19 24	16 95	23 08	20 43	23 85	19 75											
Орѣхи — Noix . . . . .	1 $\frac{\text{кгр.}}{\text{кгр.}}$	— 24	— 26	— 26	— 28	— 33	— 34	— 34	— 36	— 37	— 38	— 37											
<b>IV. Зеленчуци — Légumes.</b>																							
Лукъ червенъ — Oignons . . . . .	1 $\frac{\text{кгр.}}{\text{кгр.}}$	—	—	—	—	—	—	09	— 10	— 13	— 13	— 16	— 18	— 14									
Сладко зеле — Choux . . . . .	100 глави têtes	7 99	6 94	6 56	7 38	7 13	8 08	8 65	8 13	8 75	9 94	8 30											
Пиперки — Papiers . . . . .	1 $\frac{\text{кгр.}}{\text{кгр.}}$	—	—	—	—	—	—	15	— 14	— 17	— 18	— 16	— 18	— 16									
<b>V. Индустиални растения — Plantes Industrielles.</b>																							
Тютюнъ на листи — Tabac en feuilles	1 $\frac{\text{вгр.}}{\text{кгр.}}$	1 36	— 86	— 71	— 92	1 14	— 92	— 96	— 87	— 92	— 90	— 97											
<b>VI. Фуражъ — Fourrage.</b>																							
Сѣно — Foin . . . . .	100 $\frac{\text{вгр.}}{\text{кгр.}}$	5 73	5 53	4 09	4 51	4 69	5 52	6 27	5 81	10 44	12 36	11 63											
Слама — Paille . . . . .	"	—	—	—	—	—	—	1 98	2 06	2 54	2 29	5 46	6 36	5 80									

16. Износъ на сурови земеделски произ-  
16. Exportation de produits agricoles

Видове произведения — Désignation des produits	Количество и стойность Quantité et valeur	Г о д и н и —		
		1895	1900	1901
<b>I. Зърнени храни — Céréales.</b>				
Пшеница и червенка — Froment et blé tendre . . . . .	{ кгр. — kgr.	385,896,063	127,478,575	133,401,167
	{ лева — fr.	52,291,714	15,468,508	16,173,264
Ржжъ — Seigle . . . . .	{ кгр. — kgr.	44,254,844	24,410,457	28,209,053
	{ лева — fr.	2,475,215	2,169,815	2,388,416
Овесъ — Avoine . . . . .	{ кгр. — kgr.	335,086	1,305,298	27,520,206
	{ лева — fr.	12,019	104,779	2,324,311
Ячмякъ — Ogre . . . . .	{ кгр. — kgr.	24,805,325	39,908,933	52,763,787
	{ лева — fr.	1,194,870	3,405,984	4,675,710
Царевица (кукурузъ) — Mais . . . . .	{ кгр. — kgr.	48,520,075	40,525,591	251,038,573
	{ лева — fr.	3,113,301	3,490,771	21,310,050
Просо — Millet . . . . .	{ кгр. — kgr.	242,719	3,633,918	12,258,105
	{ лева — fr.	9,740	261,899	807,250
Други видове жита (лямецъ, карашкъ и пр.) — Autres espèces de céréales (épeautre, blé mélé, etc.) . . . . .	{ кгр. — kgr.	766,189	541,544	989,992
	{ лева — fr.	109,305	41,463	72,725
Къвлица и др. житни отсѣвки — Nigelle et autres criblures des blés	{ кгр. — kgr.	—	—	—
	{ лева — fr.	—	—	—
Оризъ — Riz . . . . .	{ кгр. — kgr.	58,917	121,916	228,690
	{ лева — fr.	51,400	41,755	71,573
<b>Всичко — Total . . . . .</b>	{ кгр. — kgr.	<b>504,879,218</b>	<b>237,926,232</b>	<b>506,409,573</b>
	{ лева — fr.	<b>59,257,564</b>	<b>24,984,974</b>	<b>47,823,299</b>
<b>II. Варива — Grains potagers.</b>				
Фасулъ (бѣлъ бобъ) — Haricots . . . . .	{ кгр. — kgr.	722,846	1,525,306	6,015,052
	{ лева — fr.	143,260	250,331	908,833
Леща — Lentilles . . . . .	{ кгр. — kgr.	511	100	4,855
	{ лева — fr.	99	20	903
Бакла и грахъ — Fèves et pois . . . . .	{ кгр. — kgr.	117,064	122	3,044
	{ лева — fr.	30,340	21	602
Картофи — Pommes de terre . . . . .	{ кгр. — kgr.	320	2,500	170
	{ лева — fr.	64	133	17
<b>Всичко — Total . . . . .</b>	{ кгр. — kgr.	<b>840,741</b>	<b>1,528,038</b>	<b>6,023,121</b>
	{ лева — fr.	<b>173,763</b>	<b>250,505</b>	<b>910,105</b>
<b>III. Плодове — Fruits.</b>				
Грозде прѣсно — Raisins frais . . . . .	{ кгр. — kgr.	161,114	132,241	19,297
	{ лева — fr.	32,865	21,691	3,913
Овощия прѣсни всѣкакви — Fruits frais . . . . .	{ кгр. — kgr.	33,703	78,781	43,543
	{ лева — fr.	8,037	7,215	4,513
Сливи сушени, попарени, пушени, печени, варени и пр. — Prunes séchées, cuites, fumées ou confites . . . . .	{ кгр. — kgr.	13,079	138,088	243,710
	{ лева — fr.	3,945	34,978	61,790
Други овощия сушени, печени, пушени или обварени — Autres fruits séchés, cuits, fumés ou confits . . . . .	{ кгр. — kgr.	41	30,310	366
	{ лева — fr.	24	7,748	152
Орѣха — Noix . . . . .	{ кгр. — kgr.	82,895	303,664	292,953
	{ лева — fr.			
Лъшници — Noisettes . . . . .	{ кгр. — kgr.	38,227	76,542	67,726
	{ лева — fr.			
Кестени — Chataignes . . . . .	{ кгр. — kgr.			
	{ лева — fr.			
<b>Всичко — Total . . . . .</b>	{ кгр. — kgr.	<b>290,832</b>	<b>683,084</b>	<b>599,869</b>
	{ лева — fr.	<b>83,098</b>	<b>148,174</b>	<b>138,094</b>

ведения прѣзь 1895 и 1900—1909 год.  
bruts en 1895 et 1900—1909.

A n n é e s							
1902	1903	1904	1905	1906	1907	1908	1909
294,720,730	332,977,090	523,653,011	450,216,410	268,255,151	240,735,226	212,780,365	160,916,839
28,500,684	42,566,398	72,982,364	64,822,370	35,505,265	35,226,739	39,033,112	32,499,728
35,132,953	30,702,583	62,480,086	74,023,683	41,079,182	46,353,784	39,797,729	27,482,808
3,257,647	2,802,704	6,269,152	8,183,440	4,247,179	5,336,071	6,182,591	3,924,686
23,445,117	41,199,114	48,629,201	23,745,429	30,370,219	28,783,486	7,759,298	14,468,016
2,311,186	3,763,844	4,916,402	3,114,321	3,370,647	3,201,458	836,640	1,643,862
63,168,026	60,075,744	103,394,649	69,892,943	59,143,025	28,919,329	37,681,107	29,240,936
5,730,287	5,096,819	9,448,631	6,878,446	5,734,794	3,162,307	4,665,070	3,707,347
200,242,182	129,267,125	247,979,349	98,300,963	143,732,574	259,732,713	111,545,804	126,923,797
18,979,997	12,466,945	22,770,243	11,215,746	14,072,384	26,837,817	13,860,686	17,016,085
7,848,196	10,195,280	2,501,703	1,557,956	6,268,224	4,242,461	8,628,493	885,066
689,885	799,399	184,901	192,346	582,816	407,415	895,452	110,521
795,800	4,595	265,189	282,413	457,317	420,485	499	21,781
78,640	612	30,787	36,689	47,212	62,978	87	3,146
—	—	—	—	2,071,427	1,565,597	1,447,188	235,851
—	—	—	—	96,912	70,609	82,036	12,066
950,717	1,058,140	137,430	278,098	755,402	181,592	155,115	309,663
293,441	323,732	47,502	94,190	229,256	59,310	61,107	115,723
566,303,721	605,479,671	989,040,618	723,297,895	552,132,521	610,934,673	419,795,598	360,484,757
59,841,767	67,820,453	116,649,982	94,537,543	63,886,465	74,364,704	65,616,781	59,033,164
4,532,924	13,648,192	3,851,473	9,829,082	22,236,842	13,168,751	25,014,260	4,502,711
755,577	2,315,449	823,816	2,403,331	4,456,027	2,612,204	4,139,880	979,025
21,472	19,865	47,184	37,493	15,853	1,811	—	3,521
4,242	4,168	7,925	7,457	3,638	416	—	1,053
18,432	26,187	44,135	22,920	25,453	6,921	—	—
4,153	5,296	7,289	3,523	4,557	1,312	—	—
1,552	44,655	14,876	77,757	228,895	112,160	140,402	32,558
162	2,604	1,307	7,720	19,823	10,381	10,509	2,730
4,574,330	13,733,899	3,957,668	9,967,257	22,507,043	13,289,643	25,154,632	4,538,790
764,134	2,327,517	840,337	2,422,581	4,484,045	2,624,313	4,150,389	982,808
97,031	320,676	245,115	228,939	11,926	16,153	65,649	29,909
20,952	78,967	44,507	53,393	3,323	4,946	14,003	6,479
55,597	121,512	602,554	1,817,814	301,033	88,285	85,050	708,428
5,591	11,579	43,004	61,523	24,777	12,118	11,037	33,111
115,611	535,408	310,519	118,783	128,444	1,500	211,049	287,435
29,530	138,123	76,061	30,035	30,424	714	67,086	89,085
805	430	1,500	1,693	533	112	208	152
314	105	618	432	208	65	54	78
		143,585	1,015,845	425,475	305,561	337,466	1,285,657
		38,410	301,111	112,641	86,818	109,205	393,642
542,786	990,959	316	—	—	80	—	—
138,227	255,742	199	—	—	27	—	—
		828	127	4,320	—	—	84
		250	32	836	—	—	43
811,830	1,968,985	1,304,415	3,183,201	871,731	411,691	699,422	2,311,665
194,614	484,516	203,049	446,531	172,209	104,688	201,385	522,438

Износъ на сурови земеделски произ-  
Exportation de produits agricoles

(Продължение).

Видове произведения — Désignation des produits	Количество и стойност Quantité et valeur	Г о д и н и —		
		1895	1900	1901
<b>III. Зеленчуци — Légumes.</b>				
Прѣсни зеленчуци (зарзавати): зеле, чушки, домати, корени, глави и др. подобни за ядене — Légumes frais: choux, papiers, tomates, racines, bulbes et autres herbages à manger . . . . .	{ кгр. — kgr.	141,510	145,131	20,822
	{ лева — fr.	8,662	5,834	1,312
Сухени зеленчуци: лукъ, чесънъ, сѣмена, глави, листи, цвѣтове, бамя, гъби и др. подобни за ядене — Légumes secs: oignons, ail, semences, bulbes, feuilles, banya (corne grecque), champignons et autres pareils à manger . . . . .	{ кгр. — kgr.	135,415	96,275	91,678
	{ лева — fr.	114,710	45,539	37,506
Всичко — Total . . . . .	{ кгр. — kgr.	276,025	241,406	112,500
	{ лева — fr.	123,372	51,373	38,818
<b>V. Сѣмена и индустриални растения — Graines, semences et plantes industrielles.</b>				
Рапица (сѣме) — Colza (graines) . . . . .	{ кгр. — kgr.	3,024,637	6,944,922	4,611,527
	{ лева — fr.	453,053	1,418,103	951,013
Сѣме ленено — Graines de lin . . . . .	{ кгр. — kgr.	93,718	15,100	28,782
	{ лева — fr.	14,918	2,352	5,822
Сусамъ — Sésame . . . . .	{ кгр. — kgr.	33,842	503	19,583
	{ лева — fr.	13,206	252	3,866
Хардалъ (сѣме) — Moutarde (graines) . . . . .	{ кгр. — kgr.	134,496	277,967	160,800
	{ лева — fr.	12,198	35,620	22,425
Сѣме маково — Pavot (graines) . . . . .	{ кгр. — kgr.	—	—	—
	{ лева — fr.	—	—	—
Градинарски (зарзаватчийски) сѣмена — Semences potagères . . . . .	{ кгр. — kgr.	23,892	102,261	273,157
	{ лева — fr.	113,881	33,703	64,488
Сѣмена наименовани другагдѣ — Graines et semences non dénommées ailleurs . . . . .	{ кгр. — kgr.	63,493	100,938	284,230
	{ лева — fr.	11,773	17,416	21,060
Тютюневи листи необработени и фурда отъ тѣхъ — Tabac en feuilles non fabriqué et déchets . . . . .	{ кгр. — kgr.	176,955	220,802	1,087,310
	{ лева — fr.	206,540	235,825	1,023,303
Всичко сѣмена и индустриални растения безъ анасона и резенето — Total des graines, semences et plantes industrielles, non compris l'anis et le rézéné . . . . .	{ кгр. — kgr.	3,556,033	7,662,493	6,445,339
	{ лева — fr.	825,569	1,743,271	2,091,927
Анасонъ и резене — Anis et rézéné . . . . .	{ кгр. — kgr.	718,056	340,590	354,300
	{ лева — fr.	293,576	131,308	151,301
<b>VI. Фуражъ — Fourrage.</b>				
Сѣно, слама и др. трѣви за храна на добитѣвъ; фий и урвъ — Foin, paille et autres herbes pour la nourriture des bestiaux; vesce . . . . .	{ кгр. — kgr.	302,653	408,968	108,745
	{ лева — fr.	10,167	15,721	3,779
<b>VIII. Разни — Divers.</b>				
Фидани, дървета, цвѣта, корени, глави и др. подобни; лозови прѣчки за разсадъ — Arbrisseaux, arbustes, fleurs, racines et semences forestières; sarments à planter . . . . .	{ кгр. — kgr.	—	2,033	4,944
	{ лева — fr.	—	101	515

ведения прѣзъ 1895 и 1900—1909 год.  
bruts en 1895 et 1900—1909.

(Suite).

A n n é e s							
1902	1903	1904	1905	1906	1907	1908	1909
86,747	91,919	339,865	186,306	166,616	107,719	75,896	117,033
6,063	5,200	20,686	13,009	10,473	6,779	6,944	11,335
271,572	160,496	517,600	916,802	177,976	89,862	220,627	1,022,985
44,045	56,750	79,744	144,325	59,730	14,741	41,792	113,539
<b>353,319</b>	<b>252,415</b>	<b>857,465</b>	<b>1,103,108</b>	<b>344,592</b>	<b>197,581</b>	<b>296,523</b>	<b>1,140,018</b>
<b>50,108</b>	<b>61,950</b>	<b>100,430</b>	<b>157,334</b>	<b>70,203</b>	<b>21,520</b>	<b>48,736</b>	<b>124,874</b>
32,593,755	4,348,279	82,306	32,462,007	59,847	80,903	17,208	21,621
6,256,501	689,086	12,394	6,165,930	10,467	15,779	3,445	4,493
47,687	114,061	202,606	34,903	29,861	52,143	29,100	8,300
7,789	22,695	33,953	5,772	4,794	7,451	5,822	1,648
42,479	94,427	50,102	1,752	47,103	27,150	41,850	20,174
9,103	32,745	15,217	755	11,670	6,887	11,289	6,187
175,024	480,381	529,667	48,739	60,206	106,470	88,997	149,070
71,746	46,192	41,596	5,721	8,501	18,763	14,448	24,991
200	757	—	850	—	—	—	—
60	228	—	297	—	—	—	—
506,071	168,063	32,797	23,981	21,365	9,227	9,036	23,220
105,638	89,018	65,810	84,862	42,229	39,717	38,802	132,865
60,509	510,887	468,738	263,740	449,163	330,838	269,551	281,942
3,238	89,910	96,661	61,573	100,666	82,166	77,889	89,824
1,853,867	1,707,178	600,435	2,607,747	1,584,596	1,214,905	2,509,319	1,972,016
1,864,088	1,826,329	621,005	2,199,057	1,253,648	954,075	1,922,020	1,679,713
<b>35,279,592</b>	<b>7,424,033</b>	<b>1,966,651</b>	<b>35,448,719</b>	<b>2,252,141</b>	<b>1,821,636</b>	<b>2,965,061</b>	<b>2,476,343</b>
<b>8,318,113</b>	<b>2,796,203</b>	<b>886,636</b>	<b>8,525,017</b>	<b>1,431,975</b>	<b>1,124,838</b>	<b>2,073,715</b>	<b>1,939,721</b>
472,055	1,236,484	693,240	857,983	426,134	59,895	559,075	235,392
198,786	333,296	254,726	339,801	200,501	30,269	392,714	161,624
1,842,864	1,643,513	5,003,466	5,933,928	1,892,154	2,581,837	1,541,764	1,218,494
153,978	157,419	347,335	637,421	240,316	329,617	125,317	103,970
7	17,684	554	—	7	1,200	40	3,012
15	2,356	77	—	22	600	15	655

**17. Вносъ на сурови земеделски произ-**  
**17. Importation de produits agricoles**

Видове произведения — Désignation des produits	Количество и стойность Quantité et valeur	Г о д и н и —		
		1895	1900	1901
<b>I. Зърнени храни — Céréales.</b>				
Пшеница и червенка — Froment et blé tendre . . . . .	{ кгр. — kgr. лева — fr.	60,259 4,281	835,175 94,429	70,162 10,759
Ржжъ — Seigle . . . . .	{ кгр. — kgr. лева — fr.	2,914 293	7,276 887	107,794 16,178
Овесъ — Orge . . . . .	{ кгр. — kgr. лева — fr.	42,472 3,901	11,732 897	2,803 203
Ячмякъ — Avoine . . . . .	{ кгр. — kgr. лева — fr.	1,069,464 77,214	103,860 14,151	18,828 2,428
Царевица (кукурузъ) — Maïs . . . . .	{ кгр. — kgr. лева — fr.	1,616 173	20,980 2,376	85,001 8,593
Просо — Millet . . . . .	{ кгр. — kgr. лева — fr.	9,028 823	1,650 132	6,184 993
Други видове жита (димецъ, карашъкъ) — Autres espèces de céréales (épeautre, sarrasin, etc.) . . . . .	{ кгр. — kgr. лева — fr.	184 53	41,322 4,152	3,384 372
Къкълца и др. житни отсѣвки — Nigelle et autres criblures des blés	{ кгр. — kgr. лева — fr.	— —	— —	— —
Оризъ — Riz . . . . .	{ кгр. — kgr. лева — fr.	4,246,421 1,145,513	1,423,254 365,504	1,772,129 453,756
<b>Всичко — Total . . . . .</b>	<b>{ кгр. — kgr. лева — fr.</b>	<b>5,432,358 1,232,251</b>	<b>2,445,299 482,528</b>	<b>2,066,285 493,282</b>
<b>II. Варива — Grains potagers.</b>				
Фасулъ (бѣлъ бобъ) — Haricots . . . . .	{ кгр. — kgr. лева — fr.	304,549 64,700	169,362 26,256	17,829 2,503
Леща — Lentilles . . . . .	{ кгр. — kgr. лева — fr.	6,828 2,940	6,357 2,074	14,804 4,504
Бакла и грахъ — Fèves et pois . . . . .	{ кгр. — kgr. лева — fr.	55,105 15,137	292,945 65,727	386,581 89,077
Картофи — Pommes de terre . . . . .	{ кгр. — kgr. лева — fr.	31,500 5,616	58 29	— —
<b>Всичко — Total . . . . .</b>	<b>{ кгр. — kgr. лева — fr.</b>	<b>397,982 88,393</b>	<b>468,722 94,086</b>	<b>419,214 96,084</b>
<b>III. Плодове — Fruits.</b>				
Грозде прѣсно — Raisins frais . . . . .	{ кгр. — kgr. лева — fr.	8,401 749	— —	— —
Овощия прѣсни всѣхъкви — Autres fruits frais . . . . .	{ кгр. — kgr. лева — fr.	542,292 92,526	186,511 29,206	323,227 59,157
Сливни сушени, попарени, пушени, печени, варени и пр. — Prunes séchées, bouillies, cuites, fumées ou confites . . . . .	{ кгр. — kgr. лева — fr.	22,878 5,781	23,505 5,796	30,394 8,062
Други овощия сушени, печени, пушени или обиварени — Autres fruits séchés, bouillis, cuits, fumés ou soufés . . . . .	{ кгр. — kgr. лева — fr.	196,296 60,589	13,629 2,890	27,329 6,876
Орѣхи — Noix . . . . .	{ кгр. — kgr. лева — fr.	— —	— —	— —
Лѣшняци — Noisettes . . . . .	{ кгр. — kgr. лева — fr.	193,774 61,143	72,942 20,109	151,923 47,882
Кестени — Chataignes . . . . .	{ кгр. — kgr. лева — fr.	— —	— —	— —
<b>Всичко — Total . . . . .</b>	<b>{ кгр. — kgr. лева — fr.</b>	<b>963,641 220,788</b>	<b>296,587 57,501</b>	<b>532,873 121,977</b>

ведения прѣзъ 1895 и 1900—1909 год.  
bruts en 1895 et 1900—1909.

A n n é e s							
1902	1903	1904	1905	1906	1907	1908	1909
243,761	181,088	194,053	205,822	658,431	2,603,004	1,377,547	3,085,247
30,105	18,508	26,206	31,555	90,435	391,994	224,066	507,647
247,093	33,169	20,883	106,658	200,345	261,414	93,477	27,542
27,120	3,848	2,825	12,926	25,968	47,830	14,434	4,380
83,292	23,074	49,792	69,645	70,254	1,760,954	1,175,792	2,225,340
8,824	2,612	5,192	7,242	7,565	194,707	123,577	256,252
43,359	8,107	22,147	24,704	620,223	1,274,308	171,244	84,891
4,136	678	3,939	4,319	62,743	169,026	26,935	17,339
274,373	54,871	60,370	42,818	44,444	861,463	2,693,113	2,646,277
27,772	4,517	5,245	5,056	6,217	106,531	382,110	315,887
27,075	3,669	16,453	9,127	6,549	36,897	7,650	93,194
2,564	279	1,913	1,637	1,188	4,948	937	13,761
12,403	11,058	944	899	10,238	7,479	55	8,713
1,247	1,034	80	88	1,150	1,142	12	1,380
—	—	—	—	2,766	5,539	—	20,010
—	—	—	—	433	397	—	1,600
1,353,453	1,517,844	3,936,327	3,846,197	1,102,813	3,466,862	3,438,783	4,478,725
314,262	377,173	1,016,375	1,075,654	341,291	1,075,509	1,077,598	1,326,342
<b>2,289,809</b>	<b>1,837,880</b>	<b>4,300,969</b>	<b>4,305,870</b>	<b>2,722,063</b>	<b>10,277,980</b>	<b>8,962,661</b>	<b>12,669,909</b>
416,030	408,649	1,061,775	1,138,477	536,990	1,982,090	1,849,669	2,444,588
3,585	43,245	17,796	34,983	37,757	19,091	38,047	264,801
632	6,936	3,646	8,143	10,133	5,828	9,381	61,761
17,124	15,221	10,534	17,455	27,156	13,274	81,695	246,129
4,549	4,096	2,773	6,202	9,115	6,418	24,383	61,150
271,046	174,437	6,390	18,625	47,604	56,435	34,078	24,889
63,509	42,235	2,702	6,303	13,818	22,416	12,677	11,030
—	1,275	470	—	421	—	901	816,192
—	128	129	—	87	—	190	76,571
291,755	234,178	35,190	71,063	112,938	88,800	154,721	1,352,011
68,690	53,395	9,250	20,618	33,153	34,662	46,631	210,512
775	—	2,218	25	—	742,761	874,492	2,231,825
395	—	292	15	—	145,234	176,180	327,311
649,133	993,131	910,291	1,357,985	984,593	976,082	1,041,045	1,149,696
132,147	172,828	150,251	237,161	160,898	134,361	177,667	217,828
46,837	46,818	172,587	119,569	83,758	287,690	322,491	660,820
15,844	14,201	40,846	39,202	20,812	122,061	134,950	294,003
32,908	23,713	12,903	38,234	64,228	14,607	31,303	40,532
8,683	8,822	4,875	12,994	18,301	5,330	11,391	15,732
		48,034	28,634	22,718	24,494	23,121	44,234
		13,181	8,660	6,749	7,576	7,299	12,102
139,525	178,064	99,241	93,772	44,236	111,260	160,510	78,081
51,065	61,759	47,808	44,045	28,892	67,102	90,359	55,260
		139,003	186,825	270,010	247,946	317,060	428,363
		36,840	47,714	66,162	62,518	81,087	103,237
869,178	1,246,726	1,334,277	1,824,934	1,469,543	2,404,840	2,770,022	4,633,551
208,134	257,610	294,093	389,791	301,814	544,182	678,933	1,025,473

Вносъ на сурови земеделски произ-  
Importation de produits agricoles

(Продължение).

Видове произведения — Désignation des produits	Количество и стойност Quantité et valeur	Г о д и н и		
		1895	1900	1901
<b>IV. Зеленчуци — Légumes.</b>				
Прѣсни зеленчуци (зарзавати): зеле, чушки, домати, корени, глави и др. подобни — Légumes frais: choux, papricas, tomates, racines, bulbes et autres pareils . . . . .	{ кгр. — kgr.	182,974	95,192	77,122
	{ лева — fr.	54,236	29,921	28,168
Сушени зеленчуци: лукъ, чесънъ, сѣмена, глави, листи, цвѣтове, бама, гъби и др. подобни за ядене — Légumes secs: oignons, ail, semences, bulbes, feuilles, fleurs, banya (corne grecque), champignons et autres pareils à manger . . . . .	{ кгр. — kgr.	6,773	2,309	4,512
	{ лева — fr.	8,214	1,261	2,318
Всичко — Total . . . . .	{ кгр. — kgr.	189,747	97,501	81,634
	{ лева — fr.	62,450	31,182	30,486
<b>V. Сѣмена и индустриални растения — Graines, semences et plantes industrielles.</b>				
Рапица (сѣме) — Colza (graines) . . . . .	{ кгр. — kgr.	—	8,133	5,943
	{ лева — fr.	—	1,784	1,204
Сѣме ленено — Graines de lin . . . . .	{ кгр. — kgr.	5,817	309	602
	{ лева — fr.	1,686	111	270
Сѣме памучно — Graines de coton . . . . .	{ кгр. — kgr.	—	—	—
	{ лева — fr.	—	—	—
Сусамъ — Sésame . . . . .	{ кгр. — kgr.	154,220	651,803	1,713,852
	{ лева — fr.	40,860	282,323	760,882
Хардагъ (сѣме) — Moutarde (graines) . . . . .	{ кгр. — kgr.	—	266	271
	{ лева — fr.	—	190	167
Сѣме маково — Pavot (graines) . . . . .	{ кгр. — kgr.	205	618	429
	{ лева — fr.	118	373	319
Сѣмена ливадарски — Trèfle (graines) . . . . .	{ кгр. — kgr.	575	—	—
	{ лева — fr.	679	—	—
Сѣме тютюнево — Graines de tabac . . . . .	{ кгр. — kgr.	293	—	7
	{ лева — fr.	476	—	14
Градинарски (зарзаватчийски) сѣмена — Semences potagères . . . . .	{ кгр. — kgr.	9,735	5,305	5,614
	{ лева — fr.	24,149	7,093	15,107
Сѣмена неименовани другагдѣ — Graines et semences non désignées ailleurs . . . . .	{ кгр. — kgr.	11,886	75,893	79,022
	{ лева — fr.	10,550	68,792	83,199
Всичко сѣмена — Total des graines et semences . . . . .	{ кгр. — kgr.	182,676	742,327	1,805,740
	{ лева — fr.	78,518	340,666	861,162
Хмѣлъ — Houblon . . . . .	{ кгр. — kgr.	24,901	16,751	21,357
	{ лева — fr.	76,312	59,505	64,556
Анасонъ и резене — Anis et rézéné . . . . .	{ кгр. — kgr.	19,529	8,447	17,204
	{ лева — fr.	14,619	6,479	10,604
Всичко хмѣлъ, анасонъ и резене — Total des houblon, anis et rézéné . . . . .	{ кгр. — kgr.	44,430	25,198	38,561
	{ лева — fr.	90,931	65,984	75,160
<b>VI. Фуражъ — Fourrage.</b>				
Сѣно, слама и др. трѣви за храна на добитъкъ, фий и урoвъ — Foin, paille et autres herbes pour la nourriture des bestiaux; vesce . . . . .	{ кгр. — kgr.	14,167	90,102	51,050
	{ лева — fr.	895	4,400	1,483
<b>VII. Разни — Divers.</b>				
Фидани, дървета, цвѣта, корени, глави и др. под.; лозови прѣчки за разсадъ — Arbrisseaux, arbustes, fleurs, racines et semences forestières; sarments à planter . . . . .	{ кгр. — kgr.	36,282	46,061	66,102
	{ лева — fr.	38,245	50,006	56,155



ведения прѣзь 1895 и 1900—1909 год.  
bruts en 1895 et 1900—1909.

(Suite).

A n n é e s							
1902	1903	1904	1905	1906	1907	1908	1909
103,839	118,574	129,517	161,847	150,230	127,771	110,604	201,640
40,894	40,171	53,876	56,459	60,256	58,952	49,976	84,191
3,708	7,359	5,460	9,612	7,491	4,007	77,577	97,947
1,927	3,228	3,988	6,040	7,260	4,064	29,296	36,711
<b>107,547</b>	<b>120,033</b>	<b>134,977</b>	<b>171,459</b>	<b>157,721</b>	<b>131,778</b>	<b>188,181</b>	<b>299,587</b>
<b>42,821</b>	<b>43,309</b>	<b>57,864</b>	<b>62,499</b>	<b>67,516</b>	<b>63,016</b>	<b>79,272</b>	<b>120,902</b>
19,934	7,278	580	17,118	40,654	11,316	169,727	428,242
3,856	1,183	96	3,356	6,434	1,796	34,586	121,861
2,967	11,479	143,979	12,668	3,374	182,720	191,542	161,883
963	3,361	37,824	4,177	1,203	69,934	63,824	50,876
—	1,264	12,865	—	70	—	—	—
—	3,733	1,961	—	113	—	—	—
1,205,420	1,954,649	1,550,887	1,180,878	1,066,953	1,593,544	1,995,836	2,979,706
562,147	878,911	660,598	508,134	449,987	809,852	1,027,224	1,409,254
348	380	389	328	496	726	1,172	196
272	295	269	109	443	635	1,034	176
497	381	255	549	311	704	672	637
483	231	203	393	314	714	593	459
224	242	10	427	105	362	98	36,218
203	365	10	837	158	623	150	56,232
20	149	2	1	—	—	—	1,238
200	2,950	12	5	—	—	—	6,280
5,151	7,126	4,648	5,594	11,266	22,563	23,957	18,930
13,970	13,636	10,195	13,358	23,475	70,761	51,858	63,515
19,673	59,761	63,378	130,008	111,849	130,650	278,747	155,682
19,569	39,781	71,844	141,941	121,320	138,754	327,122	207,835
<b>1,254,234</b>	<b>2,042,709</b>	<b>1,776,993</b>	<b>1,347,571</b>	<b>1,235,078</b>	<b>1,942,585</b>	<b>2,661,751</b>	<b>3,782,732</b>
<b>601,063</b>	<b>944,496</b>	<b>783,012</b>	<b>672,310</b>	<b>603,447</b>	<b>1,093,069</b>	<b>1,506,391</b>	<b>1,916,488</b>
24,997	26,341	42,798	31,212	38,185	71,553	65,555	32,856
81,984	159,558	243,261	127,049	140,756	206,332	163,483	117,404
9,429	18,125	6,770	25,845	16,457	47,809	51,109	23,628
7,563	12,014	4,334	15,906	14,260	46,133	43,280	17,467
<b>34,426</b>	<b>44,466</b>	<b>49,568</b>	<b>57,057</b>	<b>54,642</b>	<b>119,362</b>	<b>116,664</b>	<b>56,434</b>
<b>89,547</b>	<b>171,572</b>	<b>247,595</b>	<b>142,955</b>	<b>155,016</b>	<b>252,465</b>	<b>206,763</b>	<b>134,871</b>
56,302	131,972	37,281	57,481	59,317	633,101	1,917,807	449,493
1,490	4,718	1,138	2,767	3,792	42,378	190,898	45,513
58,241	117,115	172,698	233,938	35,588	71,832	48,757	314,351
47,528	80,403	154,950	158,111	18,593	41,439	38,526	243,647

## 18. Вносъ на земеделски орждия и машини прѣзъ 1890, 1895 и 1900—1909 год.

## 18. Importation d'outils et machines agricoles en 1890, 1895 et 1900—1909.

Година — Année	Земеделски машини всѣкакви: сѣячки, жетварки сѣносеилки, вършачки, вѣячки и пр. Machines agricoles de toutes sortes comme: semoirs, moissonneuses, tarares, faucheuses, batteuses, etc.		Инструменти за земеделѣне, всѣкакви <sup>1)</sup> Instruments de labourage de toutes sortes <sup>1)</sup>		Плугове и частитѣ имъ <sup>2)</sup> Charrues nouveau système et leurs pièces <sup>2)</sup>	
	количество quantité	стойность valeur	количество quantité	стойность valeur	количество quantité	стойность valeur
	килограма kgr.	лева — francs	килограма kgr.	лева — francs	килограма kgr.	лева — francs
1890 . . . . .	310,404	201,999	?	?	?	?
1895 . . . . .	309,132	323,551	374,443	231,330	?	?
1900 . . . . .	429,058	428,313	304,088	176,617	?	?
1901 . . . . .	182,512	158,460	457,151	318,677	?	?
1902 . . . . .	408,092	393,077	740,109	453,541	?	?
1903 . . . . .	495,871	449,182	982,072	656,290	?	?
1904 . . . . .	852,746	739,466	652,057	400,012	657,008	379,871
1905 . . . . .	936,548	834,019	719,136	448,889	635,548	380,066
1906 . . . . .	1,771,777	1,448,054	507,977	360,525	638,654	356,024
1907 . . . . .	2,541,802	2,199,336	366,556	295,494	1,021,894	585,289
1908 . . . . .	1,678,722	1,366,843	230,111	151,779	672,609	392,055
1909 . . . . .	2,075,053	1,901,653	269,622	188,935	1,319,688	764,640

<sup>1)</sup> До 1890 година включително даннитѣ за вноса на земеделски инструменти и плугове сѣ групирани заедно съ ония за земеделските машини. — Jusqu'à 1890 inclusivement, les données sur l'importation d'instruments de labourage et de charrues nouveau système étaient groupées avec celles de machines agricoles.

<sup>2)</sup> Прѣди 1904 година даннитѣ за вноса на плугове и частитѣ имъ сѣ групирани заедно съ ония за земеделските инструменти. — Antérieurement à 1904, les données sur l'importation de charrues nouveau système et leurs pièces étaient groupées avec celles d'instruments de labourage.

19. Кола, земледѣлски орѣдия и машини, споредъ прѣброяването на 31 ден. 1905 г., по окръжи.  
19. Chars, outils et machines agricoles, d'après le recensement au 31 décembre 1905, par départements.

Окръзи — Départements	Брой на колата Nombre des chars			Брой на земледѣлскитѣ орѣдия и машини Nombre des outils et machines agricoles						
	за единъ конь à 1 cheval	файтони, бръчки, талици, Галюти и др. à deux chevaux, cha- riots, cabriolets, etc.	волски и биволски à boeufs ou à buffles	ората chars anciens système	пругово chars nouveaux système	сѣялки — semoirs	жетварки — moissonneuses	върпачки — batteuses	вѣлки и триери tarares et trieuses	Други — autres
Бургазъ — Bourgas . . . . .	3,673	2,343	35,047	35,959	2,284	17	161	17	408	165
Варна — Varna . . . . .	2,082	17,111	27,184	21,231	12,421	109	749	99	434	612
Видинъ — Vidin . . . . .	2,514	1,899	23,302	3,925	16,287	6	66	23	1,303	618
Вратца — Vratza . . . . .	856	2,784	31,938	23,678	11,399	6	86	26	3,368	1,583
Кюстендилъ — Kustendil . . . . .	179	284	17,678	20,613	613	10	—	—	196	48
Пловдивъ — Plovdiv . . . . .	4,735	1,887	36,200	39,730	3,237	47	12	13	1,039	187
Плѣвенъ — Pléven . . . . .	805	2,610	36,948	37,600	2,815	18	47	22	3,662	745
Русе — Roussé . . . . .	1,825	13,370	39,519	38,979	5,475	12	56	16	2,192	366
София — Sophia . . . . .	1,961	1,980	39,859	40,193	2,440	23	6	2	1,339	258
Стара-Загора — Stara-Zagora . . . . .	3,414	1,743	43,025	50,478	2,020	26	43	4	1,838	333
Търново — Tirnovo . . . . .	1,119	3,700	46,184	45,395	5,004	9	23	16	12,483	558
Шуменъ — Choumen . . . . .	794	4,656	33,041	35,056	5,582	14	37	12	1,236	207
<b>Изобщо за Царството — Total pour le Royaume . .</b>	<b>23,957</b>	<b>54,367</b>	<b>414,925</b>	<b>392,837</b>	<b>69,577</b>	<b>297</b>	<b>1,286</b>	<b>250</b>	<b>29,498</b>	<b>5,680</b>
Отъ тѣхъ — Dont :										
Въ градоветѣ — Dans les villes . . . . .	абсолютни числа — chiffres absolus . . . . .									
	% отъ всичкото за Царството — % du total pour le Royaume									
Въ градоветѣ	7,147	8,213	16,567	12,592	2,553	27	46	26	611	409
Въ селата — Dans les vil- lages . . . . .	абсолютни числа — chiffres absolus . . . . .									
Въ селата	16,810	46,154	400,358	380,245	67,024	270	1,240	224	28,887	5,271
Въ селата	70'17	84'90	96'49	96'79	96'33	90'90	96'42	89'60	97'92	92'80
На 1000 хектара отъ общата повърхност — Proportion pour 1000 hectares de la superficie totale . . . . .	2'49	5'64	43'17	40'77	7'22	0'03	0'13	0'03	3'06	0'59
На 1000 жители — Pro- portion pour 1000 habi- tants . . . . .	въ градоветѣ — dans les villes . . . . .									
	въ селата — dans les vil- lages . . . . .									
	въ Царството — dans le Royaume . . . . .									
На 1000 жители	9'05	10'40	18'45	15'94	3'23	0'03	0'06	0'03	0'77	0'50
На 1000 жители	5'18	14'22	123'34	117'15	20'65	0'08	0'38	0'07	8'90	1'62
На 1000 жители	5'94	13'47	102'82	97'42	17'24	0'07	0'32	0'06	7'31	1'41
За 1900 година Année 1900	Общъ брой на колата, землед. орѣдия и машини — Total général des chars, outils et machines agricoles									
	Отъ тѣхъ — Dont :									
	На 1000 хектара отъ общата повърхност — Proportion pour 1000 hectares de la superficie totale . . . . .									
	На 1000 жители отъ цѣлото население — Proportion pour 1000 habitants de la population totale . . . . .									
За 1900 година	18,655	39,332	399,078	387,346	43,958	257	1,202	155	11,928	2,289
За 1900 година	1'94	4'08	41'42	40'20	5'08	0'03	0'12	0'02	1'24	0'24
За 1900 година	4'98	10'50	106'58	103'45	13'08	0'07	0'32	0'04	3'19	0'61
За 1892 година Année 1892	Общъ брой на колата, землед. орѣдия и машини — Total général des chars, outils et machines agricoles									
	Отъ тѣхъ — Dont :									
	На 1000 хектара отъ общата повърхност — Proportion pour 1000 hectares de la superficie totale . . . . .									
	На 1000 жители отъ цѣлото население — Proportion pour 1000 habitants de la population totale . . . . .									
За 1892 година	11,299	20,996	358,494	—	—	—	—	—	—	—
За 1892 година	11'70	2'18	37'21	—	—	—	—	—	—	—
За 1892 година	3'41	6'34	108'28	—	—	—	—	—	—	—

20. Добитъкъ и домашни птици, споредъ прѣброя-  
20. Animaux domestiques et oiseaux de basse-cour, d'après

Окръзи — Départements	Б р о й н а д о б и т ъ к а —					
	коне chevaux	кatzри mulets	магарета ânes	говеда bestiaux	биволи buffles	
Бургазъ — Bourgas . . . . .	47,713	1,632	21,844	143,237	62,365	
Варна — Varna . . . . .	78,775	432	4,154	179,318	30,656	
Видинъ — Vidin . . . . .	30,032	140	1,349	67,636	13,536	
Вратца — Vratza . . . . .	44,649	239	3,809	101,930	62,326	
Кюстендилъ — Kustendil . . . . .	30,037	259	1,899	86,159	5,322	
Пловдивъ — Plovdiv . . . . .	30,939	6,541	19,174	156,175	22,199	
Плѣвенъ — Pléven . . . . .	46,516	310	5,302	136,328	50,873	
Русе — Roussé . . . . .	63,324	354	6,574	168,339	50,523	
София — Sophia . . . . .	60,355	270	4,008	171,211	33,353	
Стара-Загора — Stara-Zagora . . . . .	30,468	1,013	42,826	191,336	46,139	
Търново — Tirnovo . . . . .	43,021	408	7,292	155,366	50,884	
Шуменъ — Choumen . . . . .	32,442	349	5,849	137,998	39,096	
<b>Изобщо за Царството — Total pour le Royaume . .</b>	<b>538,271</b>	<b>11,947</b>	<b>124,050</b>	<b>1,695,533</b>	<b>476,572</b>	
Отъ тѣхъ — Dont:						
Въ градоветъ — Dans les villes	абсолютни числа — chiffres absolus . . . . .	46,086	2,401	14,485	67,121	24,560
	% отъ всичкото за Царството . . . . .	8'56	20'10	11'67	3'96	5'15
Въ селата — Dans les villages	абсолютни числа — chiffres absolus . . . . .	492,185	9,546	109,565	1,628,412	452,312
	% отъ всичкото за Царството . . . . .	91'44	79'90	88'33	96'04	94'85
На 1000 хектара отъ общата повърхность — Proportion pour 1000 hectares de la superficie totale . . . . .	55'87	1'24	12'88	175'98	49'50	
На 1000 жители — Proportion pour 1000 habitants . . . . .	отъ цѣлото население — de la population totale . . . . .	133'38	2'96	30'75	420'15	118'17
	въ градоветъ — dans les villes . . . . .	58'36	3'04	18'34	85'00	31'10
	въ селата — dans les villages . . . . .	151'63	2'94	33'76	501'69	139'35
1900 г. — Année 1900	Общъ брой на добитъка и домашнитѣ птици — Total général des animaux domestiques et oiseaux de basse-cour . . . . .	494,557	8,889	107,098	1,596,267	431,487
	Отъ тѣхъ — Dont:					
	На 1000 хектара отъ общата повърхность — Proportion pour 1000 hectares de la superficie totale . . . . .	51'33	0'92	11'12	165'68	44'79
	На 1000 жители отъ цѣлото население — Proportion pour 1000 habitants de la population totale . . . . .	132'08	2'37	28'60	426'32	115'24
1892 г. — Année 1892	Общъ брой на добитъка и домашнитѣ птици — Total général des animaux domestiques et oiseaux de basse-cour . . . . .	343,946	8,264	81,610	1,425,781	342,193
	Отъ тѣхъ — Dont:					
	На 1000 хектара отъ общата повърхность — Proportion pour 1000 hectares de la superficie totale . . . . .	35'70	0'86	8'47	147'99	35'52
	На 1000 жители отъ цѣлото население — Proportion pour 1000 habitants de la population totale . . . . .	103'89	2'50	24'65	430'66	103'38

## ването на 31 декемврий 1905 год., по окръзи.

le recensement au 31 décembre 1905, par départements.

Nombre des animaux domestiques				Брой на домашните птици — Nombre des oiseaux de basse-cour				
овце espèce ovine	кози espèce caprine	свини espèce porcine	изобщо total	кочешки и петли poules et coqs	гъски oies	пуйки dindes	патици canards	изобщо total
1,089,374	192,479	49,895	1,608,539	460,492	29,069	28,836	9,041	528,038
815,476	82,777	31,235	1,231,823	423,523	43,713	14,889	14,535	496,905
345,150	57,068	34,471	549,382	305,920	34,722	2,555	17,674	360,271
676,619	110,446	53,256	1,053,274	511,203	36,726	5,568	16,108	569,605
392,139	105,553	49,933	671,301	241,921	6,213	1,689	2,830	252,653
645,269	154,610	30,976	1,065,883	456,052	18,643	18,233	10,309	503,237
739,044	83,052	35,730	1,097,155	577,011	32,327	16,821	18,399	644,558
558,230	85,523	21,639	954,406	547,917	36,130	11,737	8,734	604,518
910,615	212,926	73,359	1,466,097	478,959	20,117	4,469	9,111	512,656
899,807	142,353	30,464	1,334,406	645,402	20,432	25,667	8,820	700,321
659,634	68,767	35,830	1,021,252	700,483	52,515	44,384	19,102	816,484
399,640	88,562	19,095	723,631	376,492	23,968	10,892	7,594	418,946
<b>8,130,997</b>	<b>1,384,116</b>	<b>465,333</b>	<b>12,827,149</b>	<b>5,725,080</b>	<b>355,175</b>	<b>185,740</b>	<b>142,257</b>	<b>6,408,252</b>
290,982	33,616	17,323	496,574	478,327	17,769	14,548	23,705	539,349
3'58	2'43	3'72	3'57	5'35	5'00	7'83	20'18	8'42
7,840,015	1,350,500	448,010	12,330,575	5,246,753	337,406	171,192	113,552	5,868,903
96'42	97'57	96'23	96'13	91'65	95'00	92'17	79'82	91'58
843'94	143'66	48'30	1,331'37	594'22	36'86	19'23	14'77	665'13
2,014'83	342'98	115'31	3,178'53	1,418'65	88'01	46'03	35'25	1,587'94
368'48	42'57	21'94	628'82	605'72	22'50	18'42	36'35	682'99
2,415'37	417'48	138'03	3,798'84	1,616'43	103'95	52'74	34'98	1,808'11
<b>7,015,385</b>	<b>1,405,190</b>	<b>367,501</b>	<b>11,426,374</b>	<b>4,044,545</b>	<b>373,150</b>	<b>199,543</b>	<b>134,513</b>	<b>4,751,751</b>
723'15	145'85	38'14	1,185'98	419'80	38'73	20'71	13'96	493'20
1,878'63	375'29	98'15	3,051'69	1,080'19	99'66	53'29	35'92	1,269'07
<b>6,868,291</b>	<b>1,263,772</b>	<b>461,725</b>	<b>10,795,582</b>	<b>2,860,223</b>	<b>305,330</b>	<b>165,965</b>	<b>95,139</b>	<b>3,426,657</b>
712'88	131'17	47'92	1,120'51	296'87	31'69	17'23	9'87	355'66
2,074'57	381'72	139'46	3,260'80	863'93	92'22	50'13	28'74	1,035'02

21. Работенъ добитъкъ споредъ прѣброяването  
21. Bétail de travail d'après le recensement

Наименование на животнитѣ — Désignation des animaux	О к р ж з и —					
	Бургазъ Bourgas	Варна Varna	Видинъ Vidin	Вратца Vratza	Кюстендилъ Kustendil	
<b>Коне — Chevaux.</b>						
Жребици отъ 3 год. нагорѣ — Etalons au-dessus de 3 ans	за разплодъ — de reproduction . . . . .	1,089	1,681	835	1,167	756
	за работа и разплодъ — de travail et reproduction . . . . .	672	1,452	648	742	597
	за ѣздене — de selle . . . . .	1,741	880	1,296	1,387	951
	за товаръ — de bât . . . . .	560	401	163	359	3,422
	за впрѣгане — d'attelage . . . . .	1,131	7,835	1,029	831	150
Подвити коне отъ 3 год. нагорѣ — Chevaux bistournés au-dessus de 3 ans	за ѣздене — de selle . . . . .	6,160	1,235	3,854	3,919	1,275
	за товаръ — de bât . . . . .	3,020	929	716	1,341	5,917
	за впрѣгане — d'attelage . . . . .	5,165	27,095	3,393	3,985	387
Кобили отъ 3 год. нагорѣ — Juments au-dessus de 3 ans	за разплодъ — de reproduction . . . . .	7,263	14,010	5,142	11,672	3,264
	за работа и разплодъ — de travail et reproduction . . . . .	6,526	7,887	4,034	4,708	2,710
	за ѣздене — de selle . . . . .	1,618	542	1,620	1,400	1,245
	за товаръ — de bât . . . . .	893	282	320	472	2,807
	за впрѣгане — d'attelage . . . . .	1,608	2,504	971	1,167	114
Кончета отъ 1—3 год. включително — Poulains de 1 à 3 ans inclus . . . . .	мжжии — poulains . . . . .	4,008	5,012	2,418	4,374	2,547
	женски — pouliches . . . . .	3,381	3,856	1,965	3,875	1,914
Кончета до 1 год. — Poulains jusqu'à 1 an . . . . .	мжжии — poulains . . . . .	1,386	1,557	821	1,624	963
	женски — pouliches . . . . .	1,492	1,619	807	1,626	1,018
<b>Всичко коне — Total des chevaux . . . . .</b>	<b>47,713</b>	<b>78,777</b>	<b>30,032</b>	<b>44,649</b>	<b>30,037</b>	
<b>Говеда — Bestiaux.</b>						
Бивове и волове отъ 3 год. нагорѣ — Taureaux et bœufs au-dessus de 3 ans . . . . .	бивове за разплодъ — taureaux pour reproduction . . . . .	247	344	137	235	444
	волове за впрѣгане — bœufs d'attelage . . . . .	58,880	72,413	34,760	31,800	40,043
	волове за угодяване — bœufs d'engrais . . . . .	1,435	2,034	433	1,486	489
Крави отъ 3 год. нагорѣ — Vaches au-dessus de 3 ans . . . . .	крави за разплодъ — vaches pour reproduction . . . . .	35,038	46,130	6,543	23,947	13,108
	крави за разплодъ и впрѣгане — vaches pour reproduction et attelage . . . . .	3,159	4,112	12,776	11,800	4,232
	крави за угодяване — vaches pour engrais . . . . .	773	865	313	415	445
Телега отъ 1—3 год. включително — Veaux de 1 à 3 ans inclus . . . . .	бичета — taurillons . . . . .	3,431	5,485	1,247	4,229	2,644
	юнци — bouvillons . . . . .	12,769	14,511	3,373	9,224	5,574
	юнници — genisses . . . . .	8,072	10,953	2,276	7,387	3,597
Телега до 1 година — Veaux jusqu'à 1 an . . . . .	мжжии — veaux . . . . .	9,372	10,535	2,943	5,543	5,067
	женски — velles . . . . .	10,061	11,938	2,835	5,864	5,516
<b>Всичко говеда — Total des bestiaux . . . . .</b>	<b>143,237</b>	<b>179,320</b>	<b>67,636</b>	<b>101,930</b>	<b>86,159</b>	
<b>Биволи — Buffles.</b>						
Бивове и биволи отъ 3 год. нагорѣ — Taureaux et buffles au-dessus de 3 ans . . . . .	биволи за разплодъ — taureaux pour reproduction . . . . .	163	60	39	161	51
	биволи за впрѣгане — buffles d'attelage . . . . .	21,150	13,229	5,081	19,258	2,008
	биволи за угодяване — buffles d'engrais . . . . .	621	417	125	541	61
Биволици отъ 3 год. нагорѣ — Bufflones au-dessus de 3 ans . . . . .	за разплодъ — pour reproduction . . . . .	13,842	10,960	3,122	14,413	1,043
	за впрѣгане — d'attelage . . . . .	4,936	2,294	1,335	7,134	667
	за угодяване — d'engrais . . . . .	373	257	118	363	35
Биволчета отъ 1—3 г. — Bufflons de 1 à 3 ans . . . . .	мжжии — bufflons (mâles) . . . . .	7,545	4,304	1,332	7,514	515
	женски bufflones (femelles) . . . . .	5,603	3,579	1,144	6,126	464
Малачета до 1 год. — Bufflons jusqu'à 1 an . . . . .	мжжии — bufflons allaités (mâles) . . . . .	4,303	2,351	595	3,401	236
	женски — bufflones allaitées (femelles) . . . . .	3,829	2,210	645	3,415	237
<b>Всичко биволи — Total des buffles . . . . .</b>	<b>62,365</b>	<b>39,661</b>	<b>13,536</b>	<b>62,326</b>	<b>5,322</b>	

## на 31 декември 1905 год., по окръзи.

au 31 décembre 1905, par départements.

D é p a r t e m e n t s							Въ Царството Dans le Royaume	Въ градовете Dans les villes			Въ селата Dans les villages		
Пловдивъ Plovdiv	Плѣвень Pléven	Русе Roussé	София Sophia	Ст.-Загора St.-Zagora	Търново Tirnovó	Шуменъ Choumen		абсолютни числа chiffres absolus	% отъ всички за Царството pour % du total général dans le Royaume	абсолютни числа chiffres absolus	% отъ всички за Царството pour % du total général dans le Royaume		
450	1,153	777	2,337	988	494	595	12,322	902	7'32	11,420	92'68		
496	450	753	1,207	639	394	409	8,459	737	8'71	7,722	91'29		
944	1,087	822	1,808	1,154	1,228	708	14,006	1,513	10'80	12,493	80'20		
1,928	525	267	1,435	326	1,040	98	10,524	1,464	13'91	9,060	86'09		
1,421	772	6,189	721	813	1,463	2,225	24,580	4,968	20'21	19,612	79'79		
2,508	4,032	1,754	5,474	3,809	3,353	1,183	38,056	6,219	16'34	31,837	83'66		
5,319	3,201	953	3,903	1,228	2,967	362	29,856	3,700	12'39	26,156	87'61		
4,490	3,780	20,837	3,137	3,227	5,410	7,101	88,007	15,299	17'38	72,708	82'62		
1,920	9,606	10,824	11,478	4,499	7,231	7,365	94,274	1,639	1'79	92,585	98'21		
3,078	6,826	7,767	7,338	4,912	7,178	4,203	67,167	1,548	2'30	65,619	97'70		
1,537	1,345	423	3,154	2,462	1,033	428	16,807	1,940	11'54	14,867	88'46		
1,405	859	292	1,994	518	461	182	10,485	718	6'85	9,767	93'15		
1,613	860	1,761	830	1,033	844	935	14,240	2,287	16'06	11,953	83'94		
1,348	4,781	4,174	6,332	1,923	3,828	2,856	43,601	1,311	3'01	42,290	96'99		
1,269	4,062	2,889	4,747	1,873	3,087	2,046	34,964	952	2'72	34,012	97'28		
585	1,516	1,415	2,134	743	1,503	833	15,085	409	2'71	14,676	97'29		
628	1,661	1,427	2,326	821	1,502	913	15,840	430	2'71	15,410	97'29		
<b>30,939</b>	<b>46,516</b>	<b>63,324</b>	<b>60,355</b>	<b>30,468</b>	<b>43,021</b>	<b>32,442</b>	<b>538,273</b>	<b>46,056</b>	<b>8'56</b>	<b>492,187</b>	<b>91'44</b>		
382	264	362	378	267	228	201	3,489	225	6'45	3,264	93'55		
65,181	38,747	72,601	62,457	81,966	60,486	58,855	678,189	22,380	3'30	655,809	96'70		
1,532	715	1,429	2,320	1,651	1,221	1,140	15,885	2,960	18'63	12,925	81'37		
24,479	22,162	40,479	39,741	36,514	27,507	33,948	351,596	17,175	4'84	337,421	95'16		
18,442	24,891	5,063	12,142	14,554	17,100	3,249	131,520	4,099	3'12	127,421	96'88		
683	555	979	583	693	632	399	7,335	1,498	20'42	5,837	79'58		
2,087	11,059	6,604	5,895	1,649	11,915	5,032	61,277	2,141	3'49	59,136	96'51		
12,838	8,168	11,596	13,985	16,826	6,338	11,069	126,271	3,463	2'74	122,808	97'26		
8,603	8,784	8,002	10,211	10,252	6,986	6,503	91,626	3,282	3'58	88,344	96'42		
10,468	9,648	10,484	11,016	12,998	10,778	8,550	107,402	4,159	3'87	103,243	96'13		
11,480	11,335	11,240	12,483	13,966	12,175	9,052	117,945	5,739	4'87	112,206	95'13		
<b>156,175</b>	<b>136,328</b>	<b>163,839</b>	<b>171,211</b>	<b>191,336</b>	<b>155,366</b>	<b>137,998</b>	<b>1,695,535</b>	<b>67,121</b>	<b>3'96</b>	<b>1,628,414</b>	<b>96'04</b>		
91	153	107	47	116	126	87	1,201	67	5'58	1,134	94'42		
5,141	13,594	12,478	10,632	10,923	15,642	11,668	140,804	7,490	5'32	133,314	94'68		
175	316	462	245	324	312	266	3,865	405	10'48	3,460	89'52		
5,887	11,364	17,535	7,826	13,019	10,880	13,247	123,143	6,965	5'66	116,178	94'34		
2,668	6,565	1,632	3,445	4,797	6,199	1,088	42,760	1,980	4'63	40,780	95'37		
186	312	544	155	241	247	171	3,002	641	21'35	2,361	78'65		
2,453	6,576	6,346	3,998	4,835	5,816	4,983	56,217	1,972	3'51	54,245	96'49		
2,878	5,872	5,082	3,755	5,123	5,208	3,506	48,345	2,344	4'85	46,001	95'15		
1,316	3,059	3,220	1,619	3,256	3,133	2,346	28,810	1,242	4'31	27,568	95'69		
1,404	3,062	3,117	1,631	3,500	3,316	2,334	28,700	1,454	5'07	27,246	94'93		
<b>22,199</b>	<b>50,873</b>	<b>50,523</b>	<b>33,333</b>	<b>46,139</b>	<b>50,884</b>	<b>39,696</b>	<b>476,877</b>	<b>24,560</b>	<b>5'15</b>	<b>452,317</b>	<b>94'85</b>		

## 22. Износъ на живи животни

## 22. Exportation d'animaux vivants

Видове животни — Animaux	Брой и стойност Nombre et valeur	Износъ на живи животни прѣзъ годинитѣ —			
		1895	1900	1901	1902
Биволя — Buffles . . . . .	{ брой—nombre лева — francs	1,352 144,653	1,417 146,533	4,629 478,595	6,648 627,045
Биволицы — Bufflones . . . . .	{ брой—nombre лева — francs	980 87,263	1,286 104,008	2,542 242,850	2,719 254,446
Турмаца и турмакини — Buffles et bufflones jeunes	{ брой—nombre лева — francs	199 12,120	1,146 84,467	1,718 122,295	871 58,130
Биволчета, които сучатъ — Petits buffles qui sont encore allaités . . . . .	{ брой—nombre лева — francs	376 6,801	511 4,704	1,120 12,193	888 12,166
Биволски и волски бикове — Taureaux . . . . .	{ брой—nombre лева — francs	29 2,795	18 1,475	23 1,820	28 2,845
Волове — Voeufs . . . . .	{ брой—nombre лева — francs	8,544 718,865	14,293 1,038,661	24,405 1,917,681	20,334 1,695,250
Крави — Vaches . . . . .	{ брой—nombre лева — francs	2,387 109,031	4,099 190,256	4,748 258,253	3,590 195,791
Даначета и телци — Veaux et genisses . . . . .	{ брой—nombre лева — francs	751 31,474	809 40,214	1,296 60,353	886 47,183
Телета, които сучатъ — Veaux qui sont encore allaités . . . . .	{ брой—nombre лева — francs	263 5,001	348 4,846	757 9,984	579 9,023
Коне и атове — Chevaux et chevaux entiers . . . . .	{ брой—nombre лева — francs	3,147 358,405	4,635 429,569	6,715 732,365	6,604 715,679
Кобили — Juments . . . . .	{ брой—nombre лева — francs	205 19,642	772 54,604	830 69,393	1,133 98,665
Млади коне (отъ 1—3 год.) — Chevaux jeunes (de 1 à 2 ans) . . . . .	{ брой—nombre лева — francs	53 3,023	206 9,980	166 8,135	104 5,900
Кончета, които сучатъ — Poulains qui sont encore allaités . . . . .	{ брой—nombre лева — francs	28 680	104 2,712	102 2,309	217 3,945
Катъри (мулета) — Mulets . . . . .	{ брой—nombre лева — francs	1,477 133,083	2,037 183,896	2,146 216,951	2,256 213,503
Магарета и магарци — Anes et ânesses . . . . .	{ брой—nombre лева — francs	2,928 114,715	2,511 80,872	2,697 86,711	2,830 95,979
Магаренца, които сучатъ — Petits anes qui sont encore allaités . . . . .	{ брой—nombre лева — francs	44 399	15 132	42 433	23 199
Овни и кочове — Moutons et béliers . . . . .	{ брой—nombre лева — francs	124,764 1,254,459	128,950 1,167,468	153,891 1,513,679	112,136 1,090,594
Овце — Brebis . . . . .	{ брой—nombre лева — francs	96,863 768,085	105,945 733,007	131,770 974,693	107,013 808,259
Шилета и дзвски — Agneux au-dessus de 6 mois . . . . .	{ брой—nombre лева — francs	71,848 624,787	86,480 681,687	71,189 541,018	71,035 554,554
Агнета — Agneaux au-dessous de 6 mois . . . . .	{ брой—nombre лева — francs	60,833 258,765	67,413 240,429	105,662 439,961	88,632 345,965
Пърчове — Boucs . . . . .	{ брой—nombre лева — francs	923 10,364	5,397 53,266	4,558 44,459	3,209 34,767
Козя — Chèvres . . . . .	{ брой—nombre лева — francs	6,411 52,591	11,465 82,715	19,209 147,071	13,564 109,970
Ярета — Chevreaux . . . . .	{ брой—nombre лева — francs	3,445 12,683	1,467 4,804	3,403 12,700	3,187 11,196
Свиње — Porcs . . . . .	{ брой—nombre лева — francs	5,168 67,495	1,957 31,736	1,723 39,518	2,717 50,005
Прасета — Cochons de lait . . . . .	{ брой—nombre лева — francs	2,164 11,202	720 3,135	670 4,435	1,313 7,441
Домашни птици — Oiseaux de basse-cour . . . . .	{ брой—nombre лева — francs	386,273 270,117	388,274 229,900	448,088 278,410	465,825 302,302



прѣзь 1895 и 1900—1909 год.  
en 1895 et 1900—1909.

Exportation d'animaux vivants pendant les années

1903	1904	1905	1906	1907	1908	1909
2,443	1,881	1,343	560	1,225	1,600	1,693
252,489	216,225	156,967	70,410	126,990	173,562	150,837
1,151	1,551	1,195	729	1,079	1,151	2,191
111,928	164,720	183,382	89,545	114,297	111,610	184,478
133	567	140	102	121	77	165
9,300	43,465	9,965	7,730	6,935	3,720	7,810
224	494	323	156	98	142	459
3,623	5,541	4,523	1,976	1,775	2,601	7,842
18	13	28	2	7	13	16
1,540	1,560	3,365	370	850	3,140	2,010
17,110	12,405	11,527	6,949	10,660	7,690	7,295
1,484,208	1,106,039	1,166,003	652,382	1,073,414	780,215	749,333
1,184	711	529	637	634	905	2,172
74,835	44,900	39,581	45,715	43,828	59,911	137,332
161	201	169	85	212	283	172
9,128	9,275	9,630	4,625	12,441	15,169	7,775
160	228	88	90	137	127	181
3,440	3,641	1,810	2,244	3,415	2,476	3,358
2,469	4,170	2,504	1,725	4,287	3,293	2,524
293,853	458,512	356,533	255,236	518,375	406,025	299,466
131	953	438	351	1,272	625	691
13,590	82,972	45,124	33,030	112,330	57,228	71,308
104	44	17	32	515	178	17
5,900	2,690	835	1,935	23,875	11,348	1,090
7	127	25	22	366	116	12
170	2,596	820	520	10,030	4,106	305
225	1,792	1,503	976	1,792	1,690	1,001
30,410	157,756	154,075	111,148	196,641	200,178	121,160
1,601	2,165	1,741	1,628	2,341	2,936	2,901
61,378	81,927	71,980	74,233	103,816	125,210	122,872
4	22	20	16	24	26	17
35	233	151	190	240	270	170
115,812	145,641	124,574	121,026	144,975	180,485	168,050
1,137,051	1,499,719	1,414,748	1,373,950	1,759,465	2,065,568	1,931,205
71,259	93,665	85,583	66,706	234,965	113,510	142,126
536,491	763,936	726,069	598,833	2,123,955	944,160	1,244,832
59,189	58,918	62,299	30,294	35,904	27,722	33,427
460,318	503,795	521,352	292,834	326,747	229,794	267,366
70,079	102,509	95,277	81,459	114,397	116,213	90,230
323,892	435,061	469,771	423,424	658,344	597,012	517,205
1,413	4,862	3,541	2,423	3,017	4,564	6,533
16,459	50,646	33,653	27,486	36,658	50,975	75,527
5,980	13,477	22,013	9,106	33,932	13,491	11,663
50,753	114,731	133,241	77,595	302,206	121,345	111,780
1,046	3,127	1,402	1,655	1,080	3,736	3,023
4,493	12,918	5,576	7,306	5,615	17,114	15,763
2,116	5,201	5,858	3,276	2,140	726	150
40,864	112,826	126,712	65,607	65,581	17,733	3,695
311	2,283	1,433	1,459	430	411	77
1,583	13,203	11,033	8,899	3,819	2,421	558
459,617	437,240	541,996	541,588	624,579	492,590	586,227
342,670	363,544	460,633	589,443	541,544	432,492	691,928

23. Вносъ на живи животни  
23. Importation d'animaux vivants

Видове животни — Animaux	Брой и стойност Nombre et valeur	Вносъ на живи животни прѣзъ годинитѣ —			
		1895	1900	1901	1902
Биволи — Buffles . . . . .	{ брой — nombres лева — francs	31 2,900	2 200	4 300	33 3,509
Биволици — Bufflones . . . . .	{ брой — nombres лева — francs	50 3,590	9 525	2 130	25 1,755
Турмази и турмазини — Buffles et bufflones jeunes . . . . .	{ брой — nombres лева — francs	20 840	2 70	—	7 360
Биволчета, които сучатъ — Petits buffles qui sont encore allaités . . . . .	{ брой — nombres лева — francs	11 145	2 15	—	15 350
Биволски и волски бикове — Taureaux . . . . .	{ брой — nombres лева — francs	2 330	2 260	—	—
Волове — Voeufs . . . . .	{ брой — nombres лева — francs	56 3,935	20 1,320	65 3,811	115 7,835
Крави — Vaches . . . . .	{ брой — nombres лева — francs	40 4,070	18 1,470	42 5,570	58 3,476
Даначета и телци — Veaux et genisses . . . . .	{ брой — nombres лева — francs	17 532	12 485	10 285	17 475
Телета, които сучатъ — Veaux qui sont encore allaités . . . . .	{ брой — nombres лева — francs	17 264	10 142	23 481	31 425
Коню и атове — Chevaux et chevaux entiers . . . . .	{ брой — nombres лева — francs	1,860 582,716	776 253,592	554 179,683	333 26,640
Кобили — Juments . . . . .	{ брой — nombres лева — francs	163 22,830	103 8,015	47 4,718	102 9,702
Млади коне (отъ 1 до 3 год.) — Chevaux jeunes (de 1 à 3 ans) . . . . .	{ брой — nombres лева — francs	21 2,950	28 1,660	8 345	27 1,955
Кончета, които сучатъ — Poulains qui sont encore allaités . . . . .	{ брой — nombres лева — francs	33 770	58 1,155	18 257	11 120
Катъри (мулета) — Mulets . . . . .	{ брой — nombres лева — francs	216 20,757	49 4,736	76 7,330	74 7,597
Магарета и магарци — Anes et anesses . . . . .	{ брой — nombres лева — francs	233 6,901	139 3,368	83 1,878	173 4,184
Магаренца, които сучатъ — Petits anes qui sont encore allaités . . . . .	{ брой — nombres лева — francs	5 70	6 33	4 37	5 25
Овни и кочове — Moutons et béliers . . . . .	{ брой — nombres лева — francs	7 89	58 561	88 933	26 240
Овце — Brebis . . . . .	{ брой — nombres лева — francs	200 1,743	278 1,656	854 6,462	749 5,490
Шилета и дъвнски — Agneaux au-dessus de 6 mois . . . . .	{ брой — nombres лева — francs	7 56	173 842	164 1,021	128 552
Агнета — Agneaux au-dessous de 6 mois . . . . .	{ брой — nombres лева — francs	4,740 22,254	8,023 8,730	172 571	1,201 3,737
Пърчове — Boeufs . . . . .	{ брой — nombres лева — francs	18 375	6 78	13 116	7 58
Кози — Chèvres . . . . .	{ брой — nombres лева — francs	35 215	194 1,543	153 1,009	153 997
Ярета — Chevreaux . . . . .	{ брой — nombres лева — francs	37 142	76 212	96 333	86 316
Свини — Pores . . . . .	{ брой — nombres лева — francs	190 4,170	2 26	728 11,129	1,063 13,385
Прасета — Cochons de lait . . . . .	{ брой — nombres лева — francs	55 393	3 23	55 267	217 770
Домашни птици — Oiseaux de basse-cour . . . . .	{ брой — nombres лева — francs	171 118	665 604	118 152	382 365

прѣзь 1895 и 1900—1909 год.  
en 1895 et 1900—1909.

Importation d'animaux vivants pendant les années

1903	1904	1905	1906	1907	1908	1909
39	24	16	—	11	21	4
3,053	1,951	2,170	—	1,287	2,315	500
32	13	2	2	1	33	3
1,715	1,020	350	160	150	2,330	230
6	6	1	1	1	31	—
200	260	40	30	70	1,230	—
21	41	3	2	—	4	1
453	905	80	25	—	110	8
9	11	72	7	20	29	15
1,740	2,633	43,170	2,270	4,390	4,200	1,630
124	92	237	159	694	55	367
9,440	6,065	23,223	14,237	143,135	7,090	72,655
156	194	364	492	683	319	454
13,990	22,132	61,135	63,319	184,175	59,550	90,355
35	61	41	73	185	66	140
2,200	2,063	4,465	9,605	35,101	6,530	13,597
40	63	82	102	247	127	174
757	1,263	3,211	5,670	15,114	7,095	6,415
417	3,395	1,659	1,125	2,302	3,145	1,941
49,838	1,567,416	664,091	154,775	637,659	755,455	590,630
106	225	246	239	270	401	343
22,075	33,866	53,239	30,141	81,593	60,134	106,054
26	39	23	97	25	94	143
1,240	1,715	2,750	8,631	3,230	12,165	29,320
31	55	69	45	18	22	16
475	1,400	1,355	1,735	1,600	700	1,640
66	63	69	225	233	345	219
5,755	6,722	7,233	26,425	35,565	41,125	23,000
107	221	110	197	167	207	260
2,460	7,301	7,953	6,615	7,307	8,632	10,657
1	—	2	—	6	5	1
3	—	20	—	85	65	20
57	33	83	251	44	13	30
2,633	480	7,474	6,209	1,815	156	505
787	2,700	1,030	673	96	135	333
7,593	17,727	14,023	6,930	946	1,491	3,310
10	70	125	92	16	—	323
50	325	494	710	93	—	2,532
2,226	757	518	125	17	1,013	1,747
7,147	3,101	1,651	443	85	3,424	5,442
18	12	7	5	1	1	6
129	173	80	50	150	12	98
222	320	17	69	106	50	136
1,279	1,749	115	603	5,733	442	1,941
23	59	41	33	5	49	15
81	196	161	159	23	163	64
246	102	217	2,345	1,295	2,912	10,214
3,066	1,662	11,804	193,030	123,325	224,030	393,555
102	16	8	103	42	39	637
469	139	105	740	236	530	10,077
461	1,043	455	10,422	22,337	3,751	2,435
1,267	2,559	2,151	22,314	34,340	6,395	6,063

## 24. Срѣднитѣ пазарни цѣни на добитъка и месото.

## 24. Prix moyens des animaux domestiques et de la viande.

Добитъкъ и месо Animaux domestiques et viande	1895		1900		1901		1902		1903		1904		1905		1906		1907		1908		1909	
	л.-ф.	с.	л.-ф.	с.	л.-ф.	с.	л.-ф.	с.	л.-ф.	с.	л.-ф.	с.	л.-ф.	с.	л.-ф.	с.	л.-ф.	с.	л.-ф.	с.	л.-ф.	с.
<b>Единични цѣни — Prix d'unité.</b>																						
<b>I. Добитъкъ — Animaux domestique.</b>																						
Биволъ — Buffle . . . . .	90	95	82	—	86	46	93	32	100	62	104	09	117	94	132	30	118	08	118	95	124	08
Биволица — Bufflone . . . . .	72	73	65	62	72	02	77	69	82	60	83	23	93	91	107	03	94	58	95	34	94	80
Волъ — Voeuf . . . . .	76	62	71	15	73	98	78	68	88	21	94	05	109	49	123	02	111	62	109	66	115	33
Крѡва — Vache . . . . .	50	94	46	52	50	14	53	77	58	86	62	92	71	19	78	53	71	80	70	11	74	22
Конь отъ мѣстна порода — Cheval de race indigène	133	05	92	74	97	23	100	02	111	07	111	93	124	58	140	87	131	23	136	09	145	46
Конь отъ подобрена порода — Cheval de race améliorée	—	—	—	—	—	—	—	—	237	90	236	23	284	47	239	60	298	24	308	33	340	49
Магаре — Ane . . . . .	28	48	22	42	23	26	23	81	26	46	28	30	30	19	31	91	29	42	30	48	32	37
Катъръ — Mulet . . . . .	151	09	124	35	130	68	131	46	159	93	163	07	145	99	170	20	171	28	188	78	197	26
Овнѣъ — Mouton . . . . .	11	41	9	88	10	27	10	43	11	35	11	85	13	32	14	68	14	34	13	82	14	34
Овца — Brebis . . . . .	8	06	6	88	7	13	7	35	7	75	8	32	9	27	10	45	10	14	9	67	9	92
Агне — Agneau . . . . .	4	84	4	24	4	20	4	40	4	61	4	81	5	31	5	86	5	92	6	16	5	70
Козелъ — Bouc . . . . .	11	59	10	42	10	33	10	57	11	34	11	97	13	36	15	28	15	20	14	67	15	10
Яре — Chèvre . . . . .	3	95	3	34	3	36	3	67	3	95	4	11	4	44	5	08	5	07	4	77	4	85
Свиня — Porc . . . . .	38	96	32	87	34	89	36	16	45	03	42	71	52	97	57	56	59	—	65	29	75	78
Прасе — Cochon de lait . . . . .	5	08	4	—	4	50	4	57	4	38	4	20	4	11	4	62	4	62	5	05	6	84
<b>Цѣна на единъ килограмъ въ лева — Prix d'un kilogramme en francs.</b>																						
Говеждо — De boeuf . . . . .	—	51	—	48	—	49	—	50	—	53	—	57	—	67	—	72	—	68	—	72	—	74
Телешко — De veau . . . . .	—	60	—	55	—	55	—	55	—	59	—	63	—	74	—	81	—	79	—	81	—	84
Овнешко — De mouton . . . . .	—	56	—	53	—	53	—	55	—	58	—	61	—	71	—	75	—	72	—	77	—	79
Агнешко — D'agneau . . . . .	—	60	—	55	—	53	—	54	—	58	—	59	—	67	—	76	—	83	—	94	—	76
Ярешко — De chevreau . . . . .	—	44	—	38	—	38	—	39	—	42	—	46	—	53	—	58	—	65	—	61	—	65
Свинско — De porc . . . . .	—	75	—	73	—	74	—	75	—	76	—	77	—	89	—	94	—	96	1	11	1	23
Сланина прѣсна — Lard cru . . . . .	—	93	—	86	—	89	—	91	—	94	—	96	1	07	1	13	1	15	1	31	1	51
Сланина солена — Lard salé . . . . .	—	—	1	26	1	11	1	11	1	17	1	13	1	19	1	30	1	38	1	52	1	73
Свинска мазъ — Saindoux . . . . .	1	16	1	29	1	32	1	38	1	45	1	40	1	52	1	59	1	68	1	91	2	08

25. Гори прѣзь 1897 и 1908 год., по окрѣзи — Bois et forêts en 1897 et 1908, par départements.

Окрѣзи — Départements	Обща повърхность на окрѣзитѣ Superficie totale des départements	Г о р и — В о и с е т f o r ê t s											
		прѣзь 1897 год. — en 1897		п р ѣ з ъ 1908 г о д. — e n 1908				повече или по-малко прѣзь 1908 год. plus ou moins en 1908					
		парчета pièces	декари décars	парчета pièces	декари décars	на 100 отъ съ- отвѣтната обща повърхность на окрѣзга proportion p. % de la superficie totale de chaque département	на 100 отъ цѣлото горско пространство на Царството proportion pour % de la su- perficie totale des bois et forêts du Royaume	парчета — pièces		декари — décars			
								абсолютни числа chiffres absolus	на pour %	абсолютни числа chiffres absolus	на pour %		
декари — décars													
Бургазъ — Bourgas . . . . .	11,856,200	8,053	3,821,478'9	13,801	4,221,256'5	35'60	14'91	+	5,748	71'38	+	399,777'6	10'46
Варна — Varna . . . . .	9,031,000	1,131	2,526,694'2	1,927	2,744,457'6	30'39	9'69	+	796	70'38	+	217,763'4	8'62
Видинъ — Vidin . . . . .	4,405,000	62,077	685,974'4	84,794	733,419'9	16'65	2'59	+	22,717	36'59	+	47,445'5	6'92
Вратца — Vratza . . . . .	6,915,600	75,122	1,441,769'0	110,180	1,118,786'6	16'18	3'95	+	35,058	46'67	-	322,982'4	22'40
Кюстендилъ — Kustendil . . .	4,727,600	68,038	1,752,455'3	89,246	1,237,454'4	26'18	4'37	+	21,208	31'17	-	515,000'9	29'39
Пловдивъ — Plovdiy . . . . .	10,124,700	29,463	3,654,180'6	49,184	3,957,243'0	39'09	13'97	+	19,721	66'93	+	303,053'4	8'29
Плѣвенъ — Pléven . . . . .	7,630,300	115,384	1,747,430'5	151,499	1,610,299'4	21'10	5'69	+	36,115	31'30	-	137,131'1	7'85
Русе — Roussé . . . . .	7,591,500	4,572	2,272,617'6	5,496	2,430,206'8	32'01	8'58	+	924	20'21	+	157,589'2	6'93
София — Sophia . . . . .	9,674,600	106,571	2,843,618'0	141,838	2,801,418'3	28'96	9'89	+	35,267	33'09	-	42,199'7	1'48
Стара-Загора — Stara-Zagora .	10,613,500	19,931	3,569,590'5	25,739	3,422,297'2	32'24	12'08	+	5,808	29'14	-	147,293'3	4'13
Търново — Tirnovo . . . . .	7,776,100	180,033	2,123,490'9	220,995	1,693,625'9	21'78	5'98	+	40,962	22'75	-	429,865'0	20'24
Шуменъ — Choumen . . . . .	5,999,400	13,218	2,239,399'0	20,040	2,348,966'3	39'15	8'30	+	6,822	51'61	+	109,567'3	4'89
Всичко за Царството — Total pour le Royaume . . . . .	96,345,500	683,593	28,678,707'0	914,739	28,319,431'0	29'39	100'00	+	231,146	33'81	-	359,276'0	1'25

VII. ЗЕМЛЕДИЕ, СКОТОВЪДСТВО И ГОРИ — AGRICULTURE, ÉLEVAGE DU BÉTAIL ET FORÊTS.

26. Отсѣчения дървенъ материалъ отъ горитѣ прѣзъ 1902 год., по окръжи.  
26. Matériel de bois coupé des forêts en 1902, par départements.

Образи — Départements	Принадлежност на горитѣ, отъ гдѣто е отсѣченъ материала Les forêts où le matériel a été coupé appartiennent	Естество, количество и цѣна на отсѣчени дървенъ материалъ Nature, quantité et prix du matériel de bois coupé							
		Строителенъ материалъ Bois de construction			Горивенъ материалъ Bois à brûler			Вжглица Charbon de bois	
		количество quantité	цѣна на 1 м <sup>3</sup> prix du mètre cube		количество quantité	цѣна на 1 м <sup>3</sup> prix du mètre cube		количество quantité	цѣна на 1 кг. prix de 1 kg.
			куб. метри mètres cubes	л.-ф.		с.	куб. метри mètres cubes		
За 1902 год. — Année 1902.									
Бургасъ — Bourgas . . .	<ul style="list-style-type: none"> <li>държавни — à l'Etat . . . . .</li> <li>общински — aux communes . . . . .</li> <li>частни — à des particuliers . . . . .</li> <li>изобщо — en général . . . . .</li> </ul>	2,547'13	9	60	27,972'38	4	25	393,580	5
		17,591'25	9	50	100,587'05	4	—	1,131,988	6
		445'00	4	—	1,850'00	3	—	443,760	5
		20,583'38	7	70	130,409'43	3	75	1,969,328	5
Варна — Varna . . . . .	<ul style="list-style-type: none"> <li>държавни — à l'Etat . . . . .</li> <li>общински — aux communes . . . . .</li> <li>частни — à des particuliers . . . . .</li> <li>изобщо — en général . . . . .</li> </ul>	9,852'90	11	50	75,396'70	4	50	654,842	5
		15,986'15	8	40	39,862'15	4	—	22,326	4
		206'00	11	25	4,698'10	4	50	6,163	6
		20,045'05	10	38	119,956'95	4	33	683,331	5
Видинъ — Vidin . . . . .	<ul style="list-style-type: none"> <li>държавни — à l'Etat . . . . .</li> <li>общински — aux communes . . . . .</li> <li>частни — à des particuliers . . . . .</li> <li>изобщо — en général . . . . .</li> </ul>	53'00	7	50	254'00	3	75	—	—
		2,822'00	8	—	5,375'00	3	25	280	5
		35,840'50	8	—	199,124'15	3	50	81,787	5
		38,715'50	7	83	204,853'15	3	50	82,067	5
Вратца — Vratza . . . . .	<ul style="list-style-type: none"> <li>държавни — à l'Etat . . . . .</li> <li>общински — aux communes . . . . .</li> <li>частни — à des particuliers . . . . .</li> <li>изобщо — en général . . . . .</li> </ul>	16,911'96	8	15	2,002'03	4	10	—	—
		3,254'69	7	55	5,861'50	4	—	8,210	6
		17,350'15	7	50	125,869'02	3	85	1,900	4
		37,516'80	7	73	133,792'55	3	98	10,110	5
Кюстендилъ — Kustendil . . . . .	<ul style="list-style-type: none"> <li>държавни — à l'Etat . . . . .</li> <li>общински — aux communes . . . . .</li> <li>частни — à des particuliers . . . . .</li> <li>изобщо — en général . . . . .</li> </ul>	877'42	16	—	6,291'73	4	10	120	2
		9,353'00	17	—	6,103'50	3	25	10,324	4
		6,421'00	15	25	11,368'30	4	75	4,204	5
		16,651'42	16	08	23,753'53	4	03	14,648	4
Пловдивъ — Plovdiv . . . . .	<ul style="list-style-type: none"> <li>държавни — à l'Etat . . . . .</li> <li>общински — aux communes . . . . .</li> <li>частни — à des particuliers . . . . .</li> <li>изобщо — en général . . . . .</li> </ul>	46,525'38	20	—	15,164'30	3	50	—	—
		72,533'35	20	50	64,829'97	3	75	1,680,033	5
		33,580'00	8	—	25,710'25	6	—	15,080	5
		152,638'73	16	17	105,704'52	4	42	1,695,113	5
Плѣвенъ — Pléven . . . . .	<ul style="list-style-type: none"> <li>държавни — à l'Etat . . . . .</li> <li>общински — aux communes . . . . .</li> <li>частни — à des particuliers . . . . .</li> <li>изобщо — en général . . . . .</li> </ul>	860'38	10	10	7,764'20	4	35	—	—
		1,116'75	9	05	12,721'50	3	45	1,400	5
		8,591'00	11	75	80,475'00	3	15	76,435	5
		10,568'13	10	30	100,960'70	3	65	77,835	5

## Отсѣчения дървенъ материалъ отъ горитѣ прѣзъ 1902 год., по окръжи.

(Продължение).

Matériel de bois coupé des forêts en 1902, par départements.

(Suite).

Окръжи — Départements	Принадлежност на горитѣ, отъ гдѣто е отсѣченъ материала Les forêts où le matériel a été coupé appartiennent	Естество, количество и цѣна на отсѣчения дървенъ материалъ Nature, quantité et prix du matériel de bois coupé							
		Строителенъ материалъ Bois de construction			Горивенъ материалъ Bois à brûler			Въглища Charbon de bois	
		количество quantité	цѣна на 1 m <sup>3</sup> prix du mètre cube		количество quantité	цѣна на 1 m <sup>3</sup> prix du mètre cube		количество quantité	цѣна на 1 кг. prix de 1 kg.
			куб. метри mètres cubes	л.-ф.		с.	куб. метри mètres cubes		
Русе — Roussé . . . . .	държавни — à l'Etat . . . . .	5,043'05	5	65	9,142'51	4	25	89,910	5
	общински — aux communes . . . . .	5,106'65	7	90	94,191'32	4	—	60,845	5
	частни — à des particuliers . . . . .	98'25	8	05	2,937'50	2	85	1,200	5
	изобщо — en général . . . . .	10,247'95	7	20	106,271'33	3	70	151,955	5
София — Sophia . . . . .	държавни — à l'Etat . . . . .	5,465'23	9	15	9,876'21	2	50	—	—
	общински — aux communes . . . . .	5,239'57	8	61	71,472'82	2	50	167,983	3
	частни — à des particuliers . . . . .	11,443'59	10	—	44,968'61	2	75	102,580	4
	изобщо — en général . . . . .	22,148'39	9	25	126,317'64	2	58	270,563	3
Ст.-Загора — Stara-Zagora	държавни — à l'Etat . . . . .	606'88	14	50	4,543'91	5	20	12,066	7
	общински — aux communes . . . . .	6,523'99	15	—	88,398'22	5	20	415,687	5
	частни — à des particuliers . . . . .	—	—	—	1,897'00	5	50	1,280	4
	изобщо — en général . . . . .	7,130'87	14	75	94,839'13	5	30	420,033	5
Търново — Tirnovo . . . . .	държавни — à l'Etat . . . . .	2,501'00	11	—	4,450'55	3	05	18,418	5
	общински — aux communes . . . . .	6,945'40	8	10	23,950'50	3	25	213,921	4
	частни — à des particuliers . . . . .	9,543'50	8	—	75,429'00	3	50	105,475	4
	изобщо — en général . . . . .	18,989'90	9	03	103,830'05	3	27	337,814	4
Шуменъ — Choumen . . . . .	държавни — à l'Etat . . . . .	3,337'00	18	—	31,516'00	4	50	77,400	5
	общински — aux communes . . . . .	13,884'00	16	—	121,704'00	4	25	198,715	5
	частни — à des particuliers . . . . .	3,819'00	19	—	2,856'00	4	—	19,845	7
	изобщо — en général . . . . .	21,040'00	17	67	156,076'00	4	25	295,960	6
Изобщо за Царството — Total pour le Royaume . . . . .	държавни — à l'Etat . . . . .	94,581'33	11	76	194,464'52	4	—	1,246,336	5
	общински — aux communes . . . . .	160,356'80	11	30	635,057'53	3	74	3,911,712	5
	частни — à des particuliers . . . . .	127,337'99	10	07	577,182'93	3	95	859,709	5
	изобщо — en général . . . . .	382,276'12	11	18	1,406,704'98	3	90	6,017,757	5
За 1901 год. — Année 1901.									
Изобщо за Царството — Total pour le Royaume . . . . .	държавни — à l'Etat . . . . .	61,412'46	—	—	188,185'56	—	—	1,225,606	—
	общински — aux communes . . . . .	125,587'39	—	—	650,980'85	—	—	3,396,829	—
	частни — à des particuliers . . . . .	119,624'21	—	—	605,329'50	—	—	1,850,556	—
	изобщо — en général . . . . .	306,624'06	—	—	1,444,495'91	—	—	6,472,991	—

Забѣлжка. За 1901 год. Самоковското дѣсничейство не е прѣдставило никакви свѣдѣния. — Remarque. Pour l'année 1901, l'inspection forestière du rayon de Samokov n'a pas donné de renseignements.

**27. Приходите отъ държавнитѣ и общинскитѣ гори въ полза**  
**27. Revenu des forêts de l'Etat et des communes au profit**

Окръзи — Départements	Принадлежностъ на горитѣ Les forêts appartiennent	Приходъ отъ главни продукти — Revenu de produits principaux			
		Строителенъ материалъ Matériel de construction	Горивенъ материалъ Bois à brûler	Вглища Charbon de bois	Всячко Total
		x e v a — f r a n c s			
<b>За 1902 година — Année 1902.</b>					
Бургазъ — Bourgas . . . . .	{ държавни . . . à l'Etat . . . общински . . . aux communes }	5,540'81	14,593'92	3,110'00	23,244'73
		14,167'37	37,091'05	5,349'32	56,607'74
Варна — Varna . . . . .	{ държавни . . . à l'Etat . . . общински . . . aux communes }	24,213'03	74,601'35	4,330'10	103,144'48
		8,969'70	38,170'35	65'29	47,205'34
Видинъ — Vidin . . . . .	{ държавни . . . à l'Etat . . . общински . . . aux communes }	140'00	854'60	—	994'60
		1,061'23	4,807'15	8'10	5,876'48
Врагца — Vratza . . . . .	{ държавни . . . à l'Etat . . . общински . . . aux communes }	9,330'07	1,648'58	—	10,978'65
		2,411'00	6,971'61	67'10	9,449'71
Кюстендилъ — Kustendil . . . . .	{ държавни . . . à l'Etat . . . общински . . . aux communes }	1,226'25	4,858'85	1'20	6,086'30
		13,827'46	3,901'32	81'75	17,810'53
Пловдивъ — Plovdiv . . . . .	{ държавни . . . à l'Etat . . . общински . . . aux communes }	65,628'73	7,575'33	—	73,204'06
		98,131'98	27,454'22	3,119'34	128,705'54
Плѣвенъ — Pléven . . . . .	{ държавни . . . à l'Etat . . . общински . . . aux communes }	1,398'60	3,529'17	—	4,927'77
		1,387'80	7,933'90	18'50	9,340'20
Русе — Roussé . . . . .	{ държавни . . . à l'Etat . . . общински . . . aux communes }	6,572'22	10,029'45	329'20	16,930'87
		5,980'16	46,982'50	226'00	53,188'66
София — Sophia . . . . .	{ държавни . . . à l'Etat . . . общински . . . aux communes }	18,712'25	2,245'48	10'00	20,967'73
		10,178'31	19,263'40	587'04	30,028'75
Стара-Загора — Stara-Zagora . . . . .	{ държавни . . . à l'Etat . . . общински . . . aux communes }	2,226'75	7,028'30	172'28	9,427'33
		12,712'71	94,827'58	2,795'12	110,335'41
Търново — Tırnovó . . . . .	{ държавни . . . à l'Etat . . . общински . . . aux communes }	5,701'71	4,634'60	99'83	10,486'14
		4,997'01	20,565'54	794'60	26,357'15
Шуменъ — Choumen . . . . .	{ държавни . . . à l'Etat . . . общински . . . aux communes }	31,379'73	13,604'37	808'25	45,792'35
		11,853'29	276,496'84	1,239'35	289,589'48
Изобщо за Царството — Total pour le Royaume . . . . .	{ държавни . . . à l'Etat . . . общински . . . aux communes }	172,070'15	145,254'00	8,860'86	326,185'01
		185,678'02	584,465'46	14,351'51	784,494'99
<b>За 1901 година — Année 1901.</b>					
Изобщо за Царството — Total pour le Royaume . . . . .	{ държавни . . . à l'Etat . . . общински . . . aux communes }	88,497'14	118,578'20	6,578'97	213,654'31
		142,300'02	286,944'03	16,092'90	445,337'85

*Забѣлѣжка.* За 1901 година Самоковското дѣспичейство не е представило никакви свѣдѣния.



на държавата и общинитѣ прѣзъ 1902 год., по окръжи.  
de l'Etat et des communes en 1902, par départements.

Приходъ отъ второстепенни продукти — Revenu de produits secondaires										
Паша Pâturage	Тръва Herbes	Смрадлика Redoul (umes)	Камъне Pierres	Сѣмена Graines	Тръне Broussailles	Шума Feuillage	Кори (лико) Tille	Катранъ Goudron végétal	Борина Résine	Всичко Total
x e v a — f r a n c s										
3,489'04	—	—	—	—	25'50	—	—	—	—	3,514'54
—	—	—	—	—	130'40	—	—	50'20	—	180'60
3,461'00	—	3'00	9'00	—	92'30	9'00	—	37'00	—	3,611'30
6'00	—	—	—	—	34'10	—	—	113'80	—	153'90
93'00	—	—	—	—	216'20	—	—	—	—	309'20
—	65'00	—	—	—	—	—	—	—	—	65'00
4,405'60	245'10	—	—	—	175'35	—	—	—	—	4,826'05
—	—	8'00	—	—	—	—	—	—	—	8'00
496'40	—	—	—	—	131'00	—	—	—	—	627'40
—	—	—	—	—	—	—	—	395'00	—	395'00
151'00	10'40	454'00	—	—	—	340'80	—	505'86	—	1,462'06
6,890'50	—	40'50	69'00	—	7'40	70'65	784'66	2,730'59	483'38	11,076'68
277'65	—	—	1'50	—	—	1'50	—	—	—	280'65
—	—	—	—	—	—	—	—	220'40	—	220'40
2,305'35	37'00	6'30	154'00	7'15	870'70	—	—	—	—	3,380'50
—	—	660'94	—	—	366'00	—	—	71'90	—	1,098'84
579'60	—	—	—	—	48'60	12'60	5'95	—	—	646'75
—	—	—	—	—	—	—	—	2,060'70	—	2,060'70
597'90	—	—	—	—	295'72	—	—	—	—	893'62
—	—	—	—	6'30	46'80	—	—	160'00	—	213'10
857'02	—	—	—	—	—	—	—	—	—	857'02
1,668'37	—	—	—	—	—	—	—	—	—	1,668'37
2,072'70	—	—	—	—	—	—	—	—	—	2,072'70
—	—	—	—	—	—	—	—	—	—	—
18,786'26	292'50	463'30	164'50	7'15	1,855'37	363'90	5'95	542'86	—	22,481'79
8,564'87	65'00	709'44	69'00	6'30	584'70	70'65	784'66	5,502'59	483'38	17,140'59
12,465'81	1,086'45	267'15	143'90	304'60	817'15	740'50	—	1,034'50	92'60	16,952'66
7,398'46	4'00	730'75	455'00	97'20	1,136'30	3,000'83	50'50	1,322'43	193'90	14,389'37

Remarque. Pour l'année 1901, l'inspection forestière du rayon de Samokov n'a pas donné de renseignements.

## 28. Износъ и вносъ на по-главния горски дървенъ материалъ прѣзъ 1895 и 1900—1909 год.

28. Exportation et importation du principal matériel de bois tiré des forêts en 1895 et 1900—1909.

Година — Années	Количество и стойность Quantité et valeur	Дърва за горене Bois à brûler	Вжлица дървени Charbon de bois	Твърдо дърво за градене Bois dur de construction	Дъбови траверси Traverses de bois de chêne	Сурово меко дърво за градене Bois tendre de construction, brut	Борови траверси Traverses de pin	Меко дърво, плавно на дъски или плъкъ обработено Bois tendre, scié en planches ou autrement préparé	Твърдо дърво, плавно или вънзъ обработено Bois dur, scié, ou autrement préparé
<b>а) Износъ — Exportation.</b>									
1895 . . . . .	{ кгр. — kgr. . . . . лева — francs . . . . .	3,680,192 36,049	1,673,229 63,186	915,289 112,096	— —	74,061 6,169	— —	128,210 8,770	7,878,705 481,685
1900 . . . . .	{ кгр. — kgr. . . . . лева — francs . . . . .	10,626,646 70,213	2,044,307 62,326	1,369,425 103,482	— —	5,794,386 322,925	— —	8,081,522 491,484	35,947 2,021
1901 . . . . .	{ кгр. — kgr. . . . . лева — francs . . . . .	16,649,681 119,114	2,480,684 87,383	909,329 80,111	— —	5,533,814 318,953	— —	13,776,043 834,134	105,244 7,119
1902 . . . . .	{ кгр. — kgr. . . . . лева — francs . . . . .	11,375,693 91,521	2,294,435 81,123	1,047,720 97,136	— —	6,050,843 333,323	— —	14,840,771 867,442	65,661 7,774
1903 . . . . .	{ кгр. — kgr. . . . . лева — francs . . . . .	13,350,381 98,958	2,220,719 76,648	458,595 79,415	— —	5,520,990 295,708	— —	10,601,093 632,924	6,553 782
1904 . . . . .	{ кгр. — kgr. . . . . лева — francs . . . . .	5,909,956 42,504	1,610,838 60,758	12,834 505	25,420 7,626	1,768,042 106,165	1,820,069 82,824	10,577,699 652,861	1,391 187
1905 . . . . .	{ кгр. — kgr. . . . . лева — francs . . . . .	6,839,695 59,563	487,217 23,321	47,713 2,450	35,060 2,090	171,875 10,412	1,008,771 44,555	7,611,649 467,386	36,326 2,431
1906 . . . . .	{ кгр. — kgr. . . . . лева — francs . . . . .	12,272,017 95,792	651,695 32,043	111,963 4,375	— —	1,091,420 65,272	4,724,425 201,305	5,662,356 344,627	1,700 181
1907 . . . . .	{ кгр. — kgr. . . . . лева — francs . . . . .	4,800,359 60,273	1,323,966 73,417	162,329 6,430	68,802 3,301	248,592 14,925	1,467,914 69,885	6,881,324 420,358	1,193 181
1908 . . . . .	{ кгр. — kgr. . . . . лева — francs . . . . .	9,048,990 105,720	2,060,990 107,778	83,955 4,565	— —	46,390 4,268	1,003,670 47,572	7,569,286 459,931	400 70
1909 . . . . .	{ кгр. — kgr. . . . . лева — francs . . . . .	11,004,395 125,629	2,694,645 129,380	25,770 1,267	— —	979,765 79,397	2,186,465 114,648	7,313,438 584,213	— —
<b>б) Вносъ — Importation.</b>									
1895 . . . . .	{ кгр. — kgr. . . . . лева — francs . . . . .	2,690,319 42,152	122,130 7,334	2,547,603 182,003	— —	13,046,782 596,319	— —	31,569,117 2,145,167	2,430,713 186,650
1900 . . . . .	{ кгр. — kgr. . . . . лева — francs . . . . .	1,100,073 12,757	17,989 916	656,847 36,075	— —	8,043,435 228,323	— —	9,303,769 566,176	267,812 28,076
1901 . . . . .	{ кгр. — kgr. . . . . лева — francs . . . . .	3,326,210 27,844	95,480 5,056	5,336,803 349,332	— —	13,061,902 373,991	— —	11,797,993 617,699	198,571 18,024
1902 . . . . .	{ кгр. — kgr. . . . . лева — francs . . . . .	1,569,500 16,833	75,233 4,442	1,046,989 52,095	— —	6,092,701 176,557	— —	14,956,192 760,807	83,462 12,338
1903 . . . . .	{ кгр. — kgr. . . . . лева — francs . . . . .	4,447,091 49,119	136,500 7,114	422,871 21,820	— —	9,662,395 330,213	— —	16,835,150 989,934	241,882 22,299
1904 . . . . .	{ кгр. — kgr. . . . . лева — francs . . . . .	11,690,301 162,311	349,657 21,872	501,714 31,898	— —	15,108,651 525,138	— —	26,825,506 1,669,565	357,751 41,421
1905 . . . . .	{ кгр. — kgr. . . . . лева — francs . . . . .	16,364,401 223,222	764,773 46,309	2,100,725 145,256	1,195,270 57,383	24,747,935 925,088	621,965 29,194	37,622,280 2,705,901	631,309 126,951
1906 . . . . .	{ кгр. — kgr. . . . . лева — francs . . . . .	14,192,206 177,094	408,945 27,216	4,625,749 200,161	1,741,223 75,327	19,490,404 840,189	3,570,469 111,166	20,861,927 1,803,377	620,171 68,295
1907 . . . . .	{ кгр. — kgr. . . . . лева — francs . . . . .	8,994,234 143,114	476,348 35,889	1,427,296 108,168	3,267,675 140,603	19,418,483 773,113	1,171,939 50,650	21,185,561 2,019,743	747,960 75,172
1908 . . . . .	{ кгр. — kgr. . . . . лева — francs . . . . .	10,608,965 153,937	474,957 35,492	2,687,995 201,101	3,464,316 176,724	28,474,207 1,272,191	1,515,775 73,177	23,687,459 2,301,107	634,699 84,939
1909 . . . . .	{ кгр. — kgr. . . . . лева — francs . . . . .	9,995,191 162,076	470,014 33,675	2,037,563 158,460	2,437,382 114,681	25,164,039 1,014,900	1,518,981 65,546	25,171,425 2,431,818	854,823 115,085

*Забѣлка.* Прѣди 1904 год. даннитъ за износа и вноса на дъбовитъ траверси съ групирани съ ония за износа и вноса на твърдото дърво за градене, а даннитъ за износа и вноса на боровитъ траверси — съ ония за мекото дърво. — *Remarque.* Antérieurement à 1904, les données sur l'exportation et l'importation des traverses de bois de chêne étaient groupées avec celles du bois dur de construction, et les données sur l'exportation et l'importation des traverses de bois de pin — avec celles du bois tendre brut.

## VIII. Индустрия — Industrie.

Насърдаванитѣ отъ държавата индустриални заведения прѣзь 1909 год.  
Les établissements industriels encouragés par l'Etat, en 1909.

## 1. Индустриални заведения по окръжи — Etablissements industriels par départements.

Индустрия — Industries	Брой на заведенията въ окръжитѣ Nombre des établissements dans les départements de										Всичко въ Царството Total dans le Royaume		
	Бургасъ — Bourgas	Варна — Varna	Видинъ — Vidin	Враца — Vratsa	Кюстендилъ — Kustendil	Пловдивъ — Plovdiv	Плѣвенъ — Pléven	Русе — Roussé	София — Sophia	Ст.-Зара — St.-Zagora		Търново — Tirnovo	Шуменъ — Choumen
<b>а) Частни прѣдприятия — Entreprises privées.</b>													
I. <i>Мини и каристри — Mines et carrières</i> . . . . .	1	—	—	2	—	1	—	—	—	—	—	—	4
II. <i>Метални индустрии — Industries métalliques</i> . . . . .	—	2	—	1	—	—	1	4	4	1	3	—	16
1. Желѣзолѣярство и машинно производство — Fonte de fer et construction de machines . . . . .	—	1	—	—	—	—	—	2	1	1	2	—	7
2. Желѣзарство — Ferronnerie . . . . .	—	—	—	1	—	—	1	1	1	—	1	—	5
3. Производство на ламаринени и телени издѣлия — Laminage des métaux et fils métalliques . . . . .	—	1	—	—	—	—	—	1	1	—	—	—	3
4. Металолѣярство — Fonte d'autres métaux usuels . . . . .	—	—	—	—	—	—	—	—	1	1	—	—	1
III. <i>Керамика — Céramique</i> . . . . .	—	1	1	—	—	1	1	1	4	—	1	—	10
1. Производство на глинени и фаянсови издѣлия — Fabrication d'objets en terre et en faïence . . . . .	—	—	1	—	—	1	—	1	3	—	1	—	7
2. Производство на цементъ и на бетонни издѣлия — Fabrication de ciment et d'objets en ciment et en béton . . . . .	—	—	—	—	—	—	1	—	1	—	—	—	2
3. Стѣкларство — Verrierie . . . . .	—	1	—	—	—	—	—	—	—	—	—	—	1
IV. <i>Химически индустрии — Industries chimiques</i> . . . . .	1	4	2	—	—	7	—	4	4	1	2	—	25
1. Произв. на взривни вещества — Fabrication de matières explosibles . . . . .	—	—	2	—	—	1	—	1	—	—	2	—	6
2. Производство на кибритъ — Fabrication d'allumettes . . . . .	—	—	—	—	—	—	—	—	1	—	—	—	1
3. Производство на мастило, лепило и др. — Fabrication d'encre à écrire, de colles et autres . . . . .	—	—	—	—	—	1	—	1	—	—	—	—	2
4. Сапунарство — Fabrication de savon . . . . .	1	2	—	—	—	3	—	1	2	—	—	—	9
5. Производство на химикали — Produits chimiques proprement dits . . . . .	—	1	—	—	—	—	—	—	1	—	—	—	2
6. Производство на растителни масла (освѣтъ хранителнитѣ) — Fabrication d'huiles végétales (excepté les huiles alimentaires) . . . . .	—	1	—	—	—	—	—	—	—	1	—	—	2
7. Производство на розово масло — Distillation d'essence de roses . . . . .	—	—	—	—	—	2	—	—	—	1	—	—	3
V. <i>Индустрии за храна и питиета — Indust. des aliments et boissons</i> . . . . .	4	11	3	1	5	10	5	16	19	6	15	5	100
1. Мелничарство — Meunerie et minoterie . . . . .	3	9	1	—	5	4	4	9	9	4	10	4	62
2. Производство на тѣстени издѣлия — Pâtisserie . . . . .	—	—	—	—	—	—	—	—	1	—	1	—	2
3. Производство и рафиниране на захаръ — Fabrication et raffinage du sucre . . . . .	—	—	—	—	—	—	—	—	1	—	—	—	1
4. Производство на захарни издѣлия — Confiserie . . . . .	—	—	—	—	—	—	—	1	2	—	1	—	4
5. Пивоварство — Fabrication de bière (brasseries) . . . . .	1	1	1	—	—	2	1	2	4	1	3	1	17
6. Спиртоварство — Fabrication d'alcool (distilleries) . . . . .	—	—	1	1	—	2	—	1	1	—	—	—	6
7. Други индустрии за храна и питиета — Autres industries des aliments et boissons . . . . .	—	1	—	—	—	2	—	3	1	1	—	—	8
VI. <i>Текстилни индустрии — Industries textiles</i> . . . . .	17	3	—	—	—	4	2	5	5	3	22	—	61
1. Ленено и конопено тъкачество — Tissage du lin et du chanvre . . . . .	—	1	—	—	—	—	—	1	—	—	1	—	3
2. Вжарство — Corderie (cordes et cordages, filets, ficelles) . . . . .	—	—	—	—	—	1	1	—	1	1	—	—	4
3. Памучна (предене и тъкане) — Industrie du coton (filature et tissage) . . . . .	—	2	—	—	—	—	—	—	—	—	—	—	2
4. Плетачество — Tressage . . . . .	2	—	—	—	—	—	—	1	—	—	8	—	11
5. Вълнена (предене и тъкане) — Industrie de la laine (filature et tissage) . . . . .	14	—	—	—	—	1	1	—	4	1	11	—	32
6. Гайтанджийство — Fabrication de lacets (gaitan) . . . . .	—	—	—	—	—	1	—	—	—	—	—	—	1
7. Килимарство — Tapisserie . . . . .	1	—	—	—	—	1	—	—	—	—	—	—	2
8. Болджийство — Teinturerie . . . . .	—	—	—	—	—	—	—	1	—	1	2	—	4
9. Измаджийство — Impression sur tissus . . . . .	—	—	—	—	—	—	—	2	—	—	—	—	2
VII. <i>Дървени индустрии — Industries du bois et des produits de bois</i> . . . . .	—	—	—	1	1	4	1	3	6	—	2	—	18
1. Дърворезачна — Industrie de la scierie . . . . .	—	—	—	—	1	2	—	2	2	—	—	—	7
2. Мебелна — Industrie de l'ameublement . . . . .	—	—	—	—	—	2	1	1	2	—	1	—	7
3. Коларство — Fabrication de charrons ordinaires et de carrosses . . . . .	—	—	—	1	—	—	—	—	1	—	—	—	2
4. Производство на бастони — Fabrication de cannes . . . . .	—	—	—	—	—	—	—	—	1	—	—	—	1
5. Производство на издѣлия отъ кости и черупки — Fabrication d'objets en os et en écailles . . . . .	—	—	—	—	—	—	—	—	—	—	1	—	1
VIII. <i>Кожарство — Peausserie</i> . . . . .	1	2	—	—	—	1	—	2	6	—	7	3	22
IX. <i>Хартийни индустрии — Industries du papier</i> . . . . .	—	—	—	—	—	—	—	—	3	—	—	—	3
1. Произв. на мукава и хартия — Fabrication de carton et de papier . . . . .	—	—	—	—	—	—	—	—	2	—	—	—	2
2. Картоважна индустрия — Industrie du cartonnage . . . . .	—	—	—	—	—	—	—	—	1	—	—	—	1
X. <i>Добиване на физическа сила — Production de forces physiques</i> . . . . .	—	—	—	—	—	—	—	—	1	—	1	—	2
Всичко частни прѣдприятия — Total d'entreprises privées . . . . .	24	23	6	5	6	28	10	35	52	11	53	8	261
<b>б) Държавни прѣдприятия — Entreprises de l'Etat.</b>													
I. <i>Мини и каристри — Mines et carrières</i> . . . . .	—	—	—	—	1	—	—	—	1	—	—	—	2
II. <i>Метални индустрии — Industries métalliques</i> . . . . .	1	—	—	—	—	—	—	1	1	—	—	—	3
1. Поправка на локомотиви и вагони — Réparation de locomotives et de wagons . . . . .	1	—	—	—	—	—	—	1	1	—	—	—	3
Всичко държавни прѣдприятия — Total d'entreprises de l'Etat . . . . .	1	—	—	—	1	—	—	1	2	—	—	—	5
А всичко — Total général . . . . .	25	23	6	5	7	28	10	36	54	11	53	8	266

## 2. Експлоатация на индустриалнитѣ заведения.

## 2. Exploitation des établissements industriels.

Индустрии — Industries	Брой на заведенията Nombre des établissements	Заведения, експлоатирани отъ Etablissements exploités par						
		1 лице 1 seule personne		събирателно дру- жество une société en nom collectif		командитно дру- жество une société en commandite		акцион. друж. une soc. par act.
		Брой на заведенията Nombre des établissements	Брой на заведенията Nombre des établissements	Брой на участвуващитѣ въ експлоатацията лица Nombre des exploitants	Брой на заведенията Nombre des établissements	Брой на участвуващитѣ въ експлоатацията лица Nombre des exploitants	Брой на заведенията Nombre des établissements	
<b>а) Частни прѣдприятия — Entreprises privées.</b>								
<i>I. Мини и кариери — Mines et carrières . . . . .</i>	4	9	—	—	—	—	2	
<i>II. Метални индустрии — Industries métalliques . . . . .</i>	16	4	8	20	2	7	2	
1. Желязоѣдърство и машинно производство — Fonte de fer et construction de machines . . . . .	7	—	3	7	2	7	2	
2. Желязарство — Ferronnerie . . . . .	5	2	3	9	—	—	—	
3. Производство на ламаринени и телени издѣлия — Laminage des métaux et fils métalliques . . . . .	3	1	2	4	—	—	—	
4. Металоѣдърство — Fonte d'autres métaux usuels . . . . .	1	1	—	—	—	—	—	
<i>III. Керамика — Céramique . . . . .</i>	10	1	4	9	2	8	3	
1. Производство на глинени и фаансови издѣлия — Fabrication d'objets en terre et en faïence . . . . .	7	1	3	7	—	—	3	
2. Производство на циментъ и на циментови и бетонни издѣлия — Fabrication de ciment et d'objets en ciment et en béton . . . . .	2	—	—	—	2	8	—	
3. Стъклоѣдърство — Verrerie . . . . .	1	—	1	2	—	—	—	
<i>IV. Химически индустрии — Industries chimiques . . . . .</i>	25	7	10	40	4	1) 26	4	
1. Произв. на взривни вещества — Fabrication de matières explosibles . . . . .	6	1	4	23	—	—	1	
2. Производство на кибритъ — Fabrication d'allumettes . . . . .	1	—	—	—	—	—	1	
3. Производство на мастило, лѣпило и др. — Fabrication d'encres à écrire, de colles et autres . . . . .	2	2	—	—	—	—	—	
4. Сапунарство — Fabrication de savon . . . . .	9	3	4	8	2	19	—	
5. Производство на химикали — Produits chimiques proprement dits . . . . .	2	1	—	—	1	7	—	
6. Производство на растителни масла (освѣнъ хранителнитѣ) — Fabrication d'huiles végétales (excepté les huiles alimentaires) . . . . .	2	—	—	—	1	1)	1	
7. Производство на розово масло — Distillation d'essence de roses . . . . .	3	—	—	9	—	—	1	
<i>V. Индустрии за храна и питиета — Indust. des aliments et boissons . . . . .</i>	100	43	45	136	4	17	8	
1. Мелничарство — Meunerie et minoterie . . . . .	62	27	32	91	1	2	2	
2. Производство на тѣстени издѣлия — Pâtisserie . . . . .	2	2	—	—	—	—	—	
3. Производство и рафиниране на захаръ — Fabrication et raffinage du sucre . . . . .	1	—	—	—	—	—	1	
4. Производство на захарни издѣлия — Confiserie . . . . .	4	3	1	2	—	—	—	
5. Пивоварство — Fabrication de bière (brasseries) . . . . .	17	2	9	36	3	15	3	
6. Спиртоварство — Fabrication d'alcool (distilleries) . . . . .	6	5	—	—	—	—	1	
7. Други индустрии за храна и питиета — Autres industries des aliments et boissons . . . . .	8	4	3	7	—	—	1	
<i>VI. Текстилни индустрии — Industries textiles . . . . .</i>	61	19	23	79	2	5	12	
1. Ленено и конопено тъкачество — Tissage du lin et du chanvre . . . . .	3	—	1	3	1	2	1	
2. Вжарство — Corderie (cordes et cordages, filets, ficelles) . . . . .	4	1	3	9	—	—	—	
3. Памучна (предене и тъкане) — Industrie du coton (filature et tissage) . . . . .	2	1	—	—	—	—	1	
4. Плетачество — Tressage . . . . .	11	4	6	16	—	—	1	
5. Вълнена (предене и тъкане) — Industrie de la laine (filature et tissage) . . . . .	32	9	15	42	—	—	8	
6. Гайтанджийство — Fabrication de lacets (gaitan) . . . . .	1	—	1	2	—	—	—	
7. Килимарство — Tapisserie . . . . .	2	1	—	—	1	3	—	
8. Бояджийство — Teinturerie . . . . .	4	3	1	5	—	—	—	
9. Язмаджийство — Impression sur tissus . . . . .	2	—	1	2	—	—	1	
<i>VII. Дървени индустрии — Industries du bois et des produits de bois . . . . .</i>	13	9	9	31	—	—	—	
1. Дѣсорѣзачна — Industrie de la scierie . . . . .	7	2	5	13	—	—	—	
2. Мебелна — Industrie de l'ameublement . . . . .	7	3	4	18	—	—	—	
3. Коларство — Fabrication de charrons ordinaires et de carrosses . . . . .	2	2	—	—	—	—	—	
4. Производство на бастони — Fabrication de cannes . . . . .	1	1	—	—	—	—	—	
5. Производство на издѣлия отъ кости и черупки — Fabrication d'objets en os et en écailles . . . . .	1	1	—	—	—	—	—	
<i>VIII. Кожарство — Peauiserie . . . . .</i>	22	7	10	23	2	8	3	
<i>IX. Хартийни индустрии — Industries du papier . . . . .</i>	3	—	1	3	—	—	2	
1. Произв. на мукава и хартия — Fabrication de carton et de papier . . . . .	2	—	—	—	—	—	2	
2. Каргопажна индустрия — Industrie du cartonnage . . . . .	1	—	1	3	—	—	—	
<i>X. Добиване на физически сила — Production de forces physiques . . . . .</i>	2	1	—	—	—	—	1	
<b>Всичко частни прѣдприятия — Total d'entreprises privées</b>	<b>261</b>	<b>93</b>	<b>115</b>	<b>341</b>	<b>16</b>	<b>1) 71</b>	<b>37</b>	
<b>б) Държавни прѣдприятия — Entreprises de l'Etat.</b>								
<i>I. Мини и кариери — Mines et carrières . . . . .</i>	2	—	—	—	—	—	—	
<i>II. Метални индустрии — Industries métalliques . . . . .</i>	3	—	—	—	—	—	—	
1. Поправка на локомотиви и вагони — Réparation de locomotives et de wagons . . . . .	3	—	—	—	—	—	—	
<b>Всичко държавни прѣдприятия — Total d'entreprises de l'Etat</b>	<b>5</b>	<b>—</b>	<b>—</b>	<b>—</b>	<b>—</b>	<b>—</b>	<b>—</b>	
<b>А всичко — Total général . . . . .</b>	<b>266</b>	<b>93</b>	<b>115</b>	<b>341</b>	<b>16</b>	<b>1) 71</b>	<b>37</b>	

1) Едно заведение не е показало броя на участвуващитѣ въ експлоатацията лица. — Un établissement n'a pas indiqué le nombre des exploitants.

### Експлоатация на индустриалните заведения.

Exploitation des établissements industriels.

(Продължение).

(Suite).

Индустрии — Industries	Всичко заведения Total d'établissements	Заведения, експлоатирани от Etablissements exploités					Заведения, в които сж вложени капитал Etablissements dans lesquels sont placés des capitaux		
		самитъ притежателя par les propriétaires eux-mêmes	наематели par des entrepreneurs	българи par des bulgares	българи и чужденци par des bulgares et des étrangers	чужденци par des étrangers	местни — du pays	местни и чуждестранни du pays et étrangers	само чуждестранни seulement étrangers
<b>а) Частни прѣдприятия — Entreprises privées.</b>									
I. <i>Мини и кариери — Mines et carrières</i> . . . . .	4	4	—	3	—	1	3	—	1
II. <i>Метални индустрии — Industries métalliques</i> . . . . .	16	16	—	12	3	1	15	1	—
1. Желѣзоляроство и машинно производство — Fonte de fer et construction de machines . . . . .	7	7	—	4	2	1	7	—	—
2. Желѣзарство — Ferronnerie . . . . .	5	5	—	4	1	—	4	1	—
3. Производство на ламаринни и телени издѣлия — Laminage des métaux et fils métalliques . . . . .	3	3	—	3	—	—	3	—	—
4. Металоляроство — Fonte d'autres métaux usuels . . . . .	1	1	—	1	—	—	1	—	—
III. <i>Керамика — Céramique</i> . . . . .	10	9	1	9	1	—	10	—	—
1. Производство на глинени и фаянсови издѣлия — Fabrication d'objets en terre et en faïence . . . . .	7	7	—	7	—	—	7	—	—
2. Производство на циментъ и на циментови и бетонни издѣлия — Fabrication de ciment et d'objets en ciment et en béton . . . . .	2	1	1	1	1	—	2	—	—
3. Стѣклоарство — Verrerie . . . . .	1	1	—	1	—	—	1	—	—
IV. <i>Химически индустрии — Industries chimiques</i> . . . . .	25	25	—	19	4	2	23	1	1
1. Производство на взривни вещества — Fabrication de matières explosibles . . . . .	6	6	—	5	1	—	6	—	—
2. Производство на кибритъ — Fabrication d'allumettes . . . . .	1	1	—	—	—	1	—	—	1
3. Производство на мастило, лѣпно и др. — Fabrication d'encres à écrire, de colles et autres . . . . .	2	2	—	2	—	—	2	—	—
4. Сапунарство — Fabrication de savon . . . . .	9	9	—	8	—	1	9	—	—
5. Производство на химикали — Produits chimiques proprement dits . . . . .	2	2	—	1	1	—	2	—	—
6. Производство на растителни масла (освѣнъ хранителнитѣ) — Fabrication d'huiles végétales (excepté les huiles alimentaires) . . . . .	2	2	—	2	—	—	2	—	—
7. Производство на розово масло — Distillation d'essence de roses . . . . .	3	3	—	1	2	—	2	1	—
V. <i>Индустрии за храни и питиета — Indust. des aliments et boissons</i> . . . . .	100	94	6	80	9	11	97	—	3
1. Мелничарство — Meunerie et minoterie . . . . .	62	58	4	53	4	5	61	—	1
2. Производство на тѣстени издѣлия — Pâtisserie . . . . .	2	2	—	2	—	—	2	—	—
3. Производство и рафиниране на захаръ — Fabrication et raffinage du sucre . . . . .	1	1	—	—	—	1	—	—	1
4. Производство на захарни издѣлия — Confiserie . . . . .	4	4	—	4	—	—	4	—	—
5. Пивоварство — Fabrication de bière (brasseries) . . . . .	17	15	2	9	5	3	17	—	—
6. Спиртоварство — Fabrication d'alcool (distilleries) . . . . .	6	6	—	4	—	2	5	—	1
7. Други индустрии за храни и питиета — Autres industries des aliments et boissons . . . . .	8	8	—	8	—	—	8	—	—
VI. <i>Текстилни индустрии — Industries textiles</i> . . . . .	61	60	1	56	4	1	57	1	3
1. Ленено и конопено тъкачество — Tissage du lin et du chanvre . . . . .	3	3	—	3	—	—	3	—	—
2. Вжарство — Corderie (cordes et cordages, filets, ficelles) . . . . .	4	4	—	2	2	—	4	—	—
3. Памучна (предене и тъкане) — Industrie du coton (filature et tissage) . . . . .	2	2	—	1	1	—	1	1	—
4. Плетачество — Tressage . . . . .	11	11	—	11	—	—	11	—	—
5. Вълнена (предене и тъкане) — Industrie de la laine (filature et tissage) . . . . .	32	31	1	31	1	—	32	—	—
6. Гайтанджийство — Fabrication de lacets (gaïtan) . . . . .	1	1	—	1	—	—	1	—	—
7. Килимарство — Tapiserie . . . . .	2	2	—	2	—	—	1	—	1
8. Бояджийство — Teinturerie . . . . .	4	4	—	4	—	—	4	—	—
9. Язмаджийство — Impression sur tissus . . . . .	2	2	—	1	—	1	—	—	2
VII. <i>Дървени индустрии — Industries du bois et des produits de bois</i> . . . . .	18	18	—	17	—	1	18	—	—
1. Дѣлорѣзачна — Industrie de la scierie . . . . .	7	7	—	7	—	—	7	—	—
2. Мебелна — Industrie de l'ameublement . . . . .	7	7	—	7	—	—	7	—	—
3. Коларство — Fabrication de charrons ordinaires et de carrosses . . . . .	2	2	—	1	—	1	2	—	—
4. Производство на бастони — Fabrication de cannes . . . . .	1	1	—	1	—	—	1	—	—
5. Производство на издѣлия отъ кости и черупки — Fabrication d'objets en os et en écailles . . . . .	1	1	—	1	—	—	1	—	—
VIII. <i>Кожарство — Peausserie</i> . . . . .	22	22	—	20	2	—	21	1	—
IX. <i>Хартийни индустрии — Industries du papier</i> . . . . .	3	3	—	2	1	—	3	—	—
1. Произв. на мукава и хартия — Fabrication de carton et de papier . . . . .	2	2	—	1	1	—	2	—	—
2. Картонажна индустрия — Industrie du cartonnage . . . . .	1	1	—	1	—	—	1	—	—
X. <i>Добиване на физическа сила — Production de forces physiques</i> . . . . .	2	2	—	1	—	1	1	—	1
<b>Всичко частни прѣдприятия — Total d'entreprises privées</b> . . . . .	<b>261</b>	<b>253</b>	<b>8</b>	<b>219</b>	<b>24</b>	<b>18</b>	<b>248</b>	<b>4</b>	<b>9</b>
<b>б) Държавни прѣдприятия — Entreprises de l'Etat.</b>									
I. <i>Мини и кариери — Mines et carrières</i> . . . . .	2	2	—	2	—	—	2	—	—
II. <i>Метални индустрии — Industries métalliques</i> . . . . .	3	3	—	3	—	—	3	—	—
1. Поправка на локотивни и вагони — Réparation de locomotives et de wagons . . . . .	3	3	—	3	—	—	3	—	—
<b>Всичко държавни прѣдприятия — Total d'entreprises de l'Etat</b> . . . . .	<b>5</b>	<b>5</b>	<b>—</b>	<b>5</b>	<b>—</b>	<b>—</b>	<b>5</b>	<b>—</b>	<b>—</b>
<b>А всичко — Total général</b> . . . . .	<b>266</b>	<b>258</b>	<b>8</b>	<b>224</b>	<b>24</b>	<b>18</b>	<b>253</b>	<b>4</b>	<b>9</b>

## 3. Индустириални заведения споредъ годинитѣ на основаването.

## 3. Etablissements industriels suivant les dates de leur fondation.

Години на основаването Dates de fondation	Брой на заведенията по индустрии — Nombre des établissements par industries										Всичко заведения Total d'établissements
	Мини и карieri Mines et carrières	Метална индустрия Industrie métallique	Керамика Céramique	Химически индустрии Industries chimiques	Индустрии за храна и напитки Industries des aliments et boissons	Текстилни индустрии Industries textiles	Дървени и мебелни индустрии Industries du bois et de l'ameublement	Кожарство Peausserie	Хартилни индустрии Industries du papier	Добиване на физическа сила Production de forces physiques	
1830 . . . . .	—	—	—	—	1	—	—	—	—	—	1
1850 . . . . .	—	—	—	—	1	—	—	—	—	—	1
1853 . . . . .	—	—	—	—	—	—	—	1	—	—	1
1860 . . . . .	—	—	—	—	—	1	—	1	—	—	2
1864 . . . . .	—	—	—	—	—	1	—	—	—	—	1
1866 . . . . .	—	1	—	—	—	—	—	—	—	—	1
1870 . . . . .	—	—	—	—	—	—	—	1	—	—	1
1873 . . . . .	—	—	—	—	1	—	—	—	—	—	1
1874 . . . . .	—	—	—	—	1	1	—	—	—	—	2
1875 . . . . .	—	—	—	—	1	—	—	1	—	—	2
1877 . . . . .	—	—	—	—	1	1	—	—	—	—	2
1878 . . . . .	—	—	—	—	3	—	—	—	—	—	3
1879 . . . . .	—	—	—	—	1	—	—	1	—	—	2
<i>Всичко — Total de 1830—1879 . .</i>	—	1	—	—	10	4	—	5	—	—	20
1880 . . . . .	—	—	—	—	1	—	—	1	—	—	2
1881 . . . . .	—	—	—	—	3	1	—	1	—	—	5
1882 . . . . .	—	—	—	—	5	1	—	—	—	—	6
1883 . . . . .	—	—	—	2	3	2	1	—	—	—	8
1884 . . . . .	—	—	—	—	2	—	—	—	—	—	2
<i>Всичко — Total de 1880—1884 . .</i>	—	—	—	2	14	4	1	2	—	—	23
1885 . . . . .	—	—	—	—	2	2	1	—	—	—	5
1886 . . . . .	—	—	—	—	3	2	—	—	—	—	5
1887 . . . . .	—	—	—	—	3	2	—	1	—	—	6
1888 . . . . .	—	2	—	—	3	2	—	—	—	—	7
1889 . . . . .	—	—	—	—	—	10	—	—	—	—	10
<i>Всичко — Total de 1885—1889 . .</i>	—	2	—	—	11	18	1	1	—	—	33
1890 . . . . .	1	—	—	1	4	—	1	—	—	—	7
1891 . . . . .	1	1	—	—	1	2	1	1	—	—	7
1892 . . . . .	—	2	—	3	5	4	1	—	1	—	16
1893 . . . . .	—	—	2	1	5	1	1	—	—	—	10
1894 . . . . .	—	—	—	2	8	1	2	1	—	—	14
<i>Всичко — Total de 1890—1894 . .</i>	2	3	2	7	23	8	6	2	1	—	54
1895 . . . . .	—	1	2	—	5	1	1	—	—	—	10
1896 . . . . .	—	—	—	—	1	1	2	1	—	—	5
1897 . . . . .	—	—	1	3	2	—	—	—	—	—	6
1898 . . . . .	—	—	—	1	6	3	—	—	—	—	10
1899 . . . . .	1	—	1	1	1	—	—	1	—	—	5
<i>Всичко — Total de 1895—1899 . .</i>	1	1	4	5	15	5	3	2	—	—	36
1900 . . . . .	—	2	1	—	4	1	—	—	—	1	9
1901 . . . . .	—	1	—	—	1	2	—	1	—	—	5
1902 . . . . .	—	—	—	1	3	1	1	—	—	—	6
1903 . . . . .	—	1	—	—	2	2	—	—	—	—	5
1904 . . . . .	—	—	—	2	1	1	1	—	—	—	5
<i>Всичко — Total de 1900—1904 . .</i>	—	4	1	3	11	7	2	1	—	1	30
1905 . . . . .	—	—	—	—	5	1	—	3	—	—	9
1906 . . . . .	—	1	—	2	4	6	1	2	—	1	17
1907 . . . . .	3	5	2	3	5	1	3	2	1	—	25
1908 . . . . .	—	—	1	2	2	6	1	1	—	—	14
1909 . . . . .	—	2	—	1	—	1	—	1	—	—	5
<i>Всичко — Total de 1905—1909 . .</i>	3	8	3	8	16	15	5	9	2	1	70
<b>А всичко — Total général . .</b>	<b>6</b>	<b>19</b>	<b>10</b>	<b>25</b>	<b>100</b>	<b>61</b>	<b>18</b>	<b>23</b>	<b>3</b>	<b>2</b>	<b>266</b>

## 4. Работнически персонал — Personnel ouvrier.

И н д у с т р и я — Industries	Брой на работниците, заети в индустрията Nombre des ouvriers occupés dans l'industrie						
	срѣдно дневно — moyen par jour				въ дена на анкетата au jour de l'enquête		
	прѣз най-интензивния работен периодъ pendant la période de plus grande activité	прѣз срѣдния периодъ pendant la période d'ac- tivité normale	прѣз най-слабия рабо- тен периодъ pendant la période d'ac- tivité ralentie	прѣз мъртвия работен периодъ pendant la période de non-activité	мъже — hommes	жени — femmes	всичко total
<b>а) Частни прѣдприятия — Entreprises privées.</b>							
<i>I. Мини и кариери — Mines et carrières . . . . .</i>	845	675	609	12	665	—	665
<i>II. Метални индустрии — Industries métalliques . . . . .</i>	979	816	770	—	898	4	892
1. Желязоляроство и машинно произвоство — Fonte de fer et construction de machines . . . . .	719	617	592	—	653	—	653
2. Желязоляроство — Ferronnerie . . . . .	180	141	131	—	191	—	191
3. Производство на ламаринени и телени издѣлия — Laminage des métaux et fils métalliques . . . . .	75	55	45	—	41	4	45
4. Металоляроство — Fonte d'autres métaux usuels . . . . .	5	3	2	—	3	—	3
<i>III. Керамика — Céramique . . . . .</i>	1,071	593	313	16	1,021	137	1,158
1. Производство на глинени и фаянсови издѣлия — Fabrication d'objets en terre et en faïence . . . . .	909	515	237	16	923	136	1,059
2. Производство на цементъ и на циментови и бетонни издѣлия — Fabrication de ciment et d'objets en ciment et en béton . . . . .	162	73	46	—	93	1	99
3. Стъклоляроство <sup>1)</sup> — Verrerie <sup>1)</sup> . . . . .	—	—	—	—	—	—	—
<i>IV. Химически индустрии — Industries chimiques . . . . .</i>	635	497	430	37	303	129	432
1. Произв. на взривни вещества — Fabrication de matières explosibles . . . . .	93	67	56	16	67	5	72
2. Производство на кибритъ — Fabrication d'allumettes . . . . .	268	237	221	—	107	83	190
3. Производство на мастило, денило и др. — Fabrication d'encre à écrire, de colles et autres . . . . .	48	27	20	10	9	14	23
4. Сапунароство — Fabrication de savon . . . . .	119	80	61	—	44	20	64
5. Производство на хамикали — Produits chimiques proprement dits . . . . .	15	9	5	—	15	3	18
6. Производство на растителни масла (освѣнъ хранителния) — Fabrication d'huiles végétales (excepté les huiles alimentaires) . . . . .	23	19	14	11	12	4	16
7. Производство на розово масло — Distillation d'essence de roses . . . . .	64	58	53	—	49	—	49
<i>V. Индустрии за храни и питиета — Indust. des aliments et boissons . . . . .</i>	3,543	2,647	1,880	337	1,442	125	1,567
1. Мелничарство — Meunerie et minoterie . . . . .	1,108	847	710	135	652	8	660
2. Производство на хѣбени издѣлия — Pâtisserie . . . . .	35	30	27	—	19	11	30
3. Производство и рафиниране на захаръ — Fabrication et raffinage du sucre . . . . .	1,300	900	400	111	87	—	87
4. Производство на захарни издѣлия — Confiserie . . . . .	124	104	91	—	33	59	97
5. Пивоварство — Fabrication de bière (brasseries) . . . . .	695	553	490	53	514	35	549
6. Спиртоварство — Fabrication d'alcool (distilleries) . . . . .	133	118	102	15	75	—	75
7. Други индустрии за храни и питиета — Autres industries des aliments et boissons . . . . .	143	95	60	8	57	12	69
<i>VI. Текстилни индустрии — Industries textiles . . . . .</i>	4,829	3,971	3,596	60	1,703	2,356	4,064
1. Ленено и конопено тъкачество — Tissage du lin et du chanvre . . . . .	179	143	125	—	61	110	171
2. Вжарство — Corderie (cordes et cordages, filets, ficelles) . . . . .	358	267	133	—	272	11	283
3. Памучна (предене и тъкане) — Industrie du coton (filature et tissage) . . . . .	602	502	472	50	95	309	404
4. Плетачество — Tressage . . . . .	420	353	331	—	15	273	238
5. Вълнена (предене и тъкане) — Industrie de la laine (filature et tissage) . . . . .	2,663	2,343	2,233	—	1,095	1,232	2,377
6. Гайганджийство — Fabrication de lacets (gaitan) . . . . .	7	7	7	—	7	—	7
7. Килимарство — Tapisserie . . . . .	335	165	115	—	3	304	307
8. Бояджийство — Teinturerie . . . . .	90	66	65	—	43	34	77
9. Измаджийство — Impression sur tissus . . . . .	175	120	105	10	117	33	150
<i>VII. Дървени индустрии — Industries du bois et des produits de bois . . . . .</i>	1,257	923	650	5	1,127	3	1,130
1. Дъскорѣзачна — Industrie de la scierie . . . . .	990	723	483	5	894	—	894
2. Мебелна — Industrie de l'ameublement . . . . .	217	173	133	—	193	—	193
3. Коларство — Fabrication de charrons ordinaires et de carrosses . . . . .	30	23	19	—	30	—	30
4. Производство на басони — Fabrication de cannes . . . . .	5	5	5	—	4	—	4
5. Производство на издѣлия отъ кости и черупки — Fabrication d'objets en os et écailles . . . . .	15	10	5	—	6	3	9
<i>VIII. Кожарство — Peausserie . . . . .</i>	547	434	407	—	397	1	398
<i>IX. Хартийни индустрии — Industries du papier . . . . .</i>	202	195	174	—	121	31	152
1. Произв. на мукава и хартия — Fabrication de carton et de papier . . . . .	172	155	144	—	120	13	133
2. Картонажна индустрия — Industrie du cartonnage . . . . .	30	30	30	—	1	18	19
<i>X. Добиване на физическа сила — Production de forces physiques . . . . .</i>	50	50	43	—	18	—	18
<b>Всичко частни прѣдприятия — Total d'entreprises privées . . . . .</b>	<b>13,958</b>	<b>10,807</b>	<b>8,865</b>	<b>457</b>	<b>7,699</b>	<b>2,786</b>	<b>10,476</b>
<b>б) Държавни прѣдприятия — Entreprises de l'Etat.</b>							
<i>I. Мини и кариери — Mines et carrières . . . . .</i>	1,980	1,350	820	—	1,911	—	1,911
<i>II. Метални индустрии — Industries métalliques . . . . .</i>	795	786	779	—	844	—	844
1. Поправка на локомотиви и вагона — Réparation de locomotives et de wagons . . . . .	795	786	779	—	844	—	844
<b>Всичко държавни прѣдприятия — Total d'entreprises de l'Etat . . . . .</b>	<b>2,775</b>	<b>2,136</b>	<b>1,599</b>	<b>—</b>	<b>2,755</b>	<b>—</b>	<b>2,755</b>
<b>А всичко — Total général . . . . .</b>	<b>16,733</b>	<b>12,943</b>	<b>10,464</b>	<b>457</b>	<b>10,445</b>	<b>2,786</b>	<b>13,231</b>

1) Прѣз 1909 год. единственото заведение не е работило. — En 1909 l'unique établissement n'a pas fonctionné.

## 6. Разпрѣдѣление на заведенията споредъ

6. Répartition des établissements

Индустрия — Industries	З а в е д е н и я , в ъ Etablissements							
	по-малко отъ au-dessous de 20,000 лева — francs		20—50,000 лева — francs		50—100,000 лева — francs		100—150,000 лева — francs	
	Брой на завед. Nomb. des établ.	Сума на вложени капиталъ Montant du ca- pital placé	Брой на завед. Nomb. des établ.	Сума на вложени капиталъ Montant du ca- pital placé	Брой на завед. Nomb. des établ.	Сума на вложени капиталъ Montant du ca- pital placé	Брой на завед. Nomb. des établ.	Сума на вложени капиталъ Montant du ca- pital placé
<b>а) Частни прѣдприятия — Entreprises privées.</b>								
<i>I. Мини и кариери — Mines et carrières . . . . .</i>	—	—	—	—	—	—	1	118,500
<i>II. Метални индустрии — Industries métalliques . . . . .</i>	1	3,040	3	84,536	3	199,901	4	501,041
1. Желѣзарство и машинно производство — Fonte de fer et construction de machines . . . . .	—	—	—	—	2	118,901	2	225,482
2. Желѣзарство — Ferronnerie . . . . .	—	—	3	84,536	—	—	1	145,135
3. Производство на ламариаени и телени издѣлия — Laminage des métaux et fils métalliques . . . . .	—	—	—	—	1	81,000	1	130,424
4. Металолѣварство — Fonte d'autres métaux usuels . . . . .	1	3,040	—	—	—	—	—	—
<i>III. Керамика — Céramique . . . . .</i>	—	—	—	—	2	150,795	—	—
1. Производство на глинени и фаянсови издѣлия — Fabrication d'objets en terre et en faïence . . . . .	—	—	—	—	2	150,795	—	—
2. Производство на циментъ и на циментови и бетонни издѣлия — Fabrication de ciment et d'objets en ciment et en béton . . . . .	—	—	—	—	—	—	—	—
3. Стъкларство — Verrierie . . . . .	—	—	—	—	—	—	—	—
<i>IV. Химически индустрии — Industries chimiques . . . . .</i>	3	36,007	9	310,692	3	240,961	7	818,215
1. Произв. на взривни вещества — Fabrication de matières explosives . . . . .	2	18,707	1	36,800	1	88,219	1	143,795
2. Производство на кибритъ — Fabrication d'allumettes . . . . .	—	—	—	—	—	—	—	—
3. Производство на масло, ленило и др. — Fabrication d'encre à écrire, de colles et autres . . . . .	1	17,300	1	30,340	—	—	—	—
4. Сапунарство — Fabrication de savon . . . . .	—	—	6	194,243	—	—	3	268,714
5. Производство на химикали — Produits chimiques proprement dits . . . . .	—	—	1	49,309	1	72,559	—	—
6. Производство на растителни масла (освѣнъ хранителнитѣ) — Fabrication d'huiles végétales (excepté les huiles alimentaires) . . . . .	—	—	—	—	1	80,183	1	115,889
7. Производство на розово масло — Distillation d'essence de roses . . . . .	—	—	—	—	—	—	2	289,817
<i>V. Индустрии за храна и пиетие — Industries des aliments et boissons . . . . .</i>	1	16,649	12	418,764	24	1,681,148	13	1,810,122
1. Мелничарство — Meunerie et minoterie . . . . .	1	16,649	6	206,099	18	1,245,095	10	1,401,174
2. Производство на тѣстени издѣлия — Pâtisserie . . . . .	—	—	—	—	1	57,041	1	140,090
3. Производство и рафинирано на захаръ — Fabrication et raffinage du sucre . . . . .	—	—	—	—	—	—	—	—
4. Производство на захарни издѣлия — Confiserie . . . . .	—	—	3	127,551	—	—	—	—
5. Пивоварство — Fabrication de bière (brasseries) . . . . .	—	—	1	41,200	1	99,759	1	127,000
6. Спиртоварство — Fabrication d'alcool (distilleries) . . . . .	—	—	—	—	—	—	—	—
7. Други индустрии за храна и пиетие — Autres industries des aliments et boissons . . . . .	—	—	2	43,914	4	279,253	1	141,858
<i>VI. Текстилни индустрии — Industries textiles . . . . .</i>	9	111,392	10	339,759	6	433,082	13	1,481,845
1. Ленено и коношено тъкачество — Tissage du lin et du chanvre . . . . .	—	—	—	—	—	—	1	108,475
2. Вжарство — Corderie (cordes et cordages, filets, ficelles) . . . . .	1	8,127	2	71,963	—	—	—	—
3. Пазучна (прѣдено и тъкане) — Industrie du coton (filature et tissage) . . . . .	—	—	—	—	—	—	—	—
4. Плетачество — Tressage . . . . .	5	70,232	5	184,411	1	97,026	—	—
5. Вълнена (прѣдено и тъкане) — Industrie de la laine (filature et tissage) . . . . .	—	—	—	—	4	277,856	10	1,153,584
6. Гайтанджйство — Fabrication de lacets (gaitan) . . . . .	—	—	1	29,360	—	—	—	—
7. Кидимарство — Tapisserie . . . . .	1	8,600	—	—	—	—	1	111,222
8. Бояджйство — Teinturerie . . . . .	2	24,403	1	25,225	1	58,200	—	—
9. Язмаджйство — Impression sur tissus . . . . .	—	—	1	23,800	—	—	1	108,564
<i>VII. Дървени индустрии — Industries du bois et des produits de bois . . . . .</i>	1	14,800	5	176,673	4	232,900	2	231,105
1. Дѣкорѣзачна — Industrie de la scierie . . . . .	—	—	—	—	1	82,825	—	—
2. Мебелна — Industrie de l'ameublement . . . . .	—	—	3	101,835	2	122,732	2	231,105
3. Коларство — Fabrication de charrens ordinaires et de sarrosses . . . . .	—	—	1	29,296	1	77,293	—	—
4. Производство на бастони — Fabrication de cannes . . . . .	1	14,800	—	—	—	—	—	—
5. Производство на издѣлия отъ коста и черупки — Fabrication d'objets en os et en écailles . . . . .	—	—	1	45,542	—	—	—	—
<i>VIII. Кожарство — Peausserie . . . . .</i>	4	55,653	9	342,377	3	190,638	3	398,147
<i>IX. Хартийни индустрии — Industries du papier . . . . .</i>	—	—	—	—	1	87,912	—	—
1. Произв. на мукава и хартия — Fabrication de carton et de papier . . . . .	—	—	—	—	—	—	—	—
2. Каргонажна индустрия — Industrie du cartonnage . . . . .	—	—	—	—	1	87,912	—	—
<i>X. Добиване на физическа сила — Production de forces physiques . . . . .</i>	—	—	—	—	—	—	—	—
<b>Всичко частни прѣдприятия — Total d'entreprises privées . . . . .</b>	<b>19</b>	<b>237,532</b>	<b>48</b>	<b>1,672,801</b>	<b>46</b>	<b>3,267,337</b>	<b>43</b>	<b>5,358,975</b>
<b>б) Държавни прѣдприятия — Entreprises de l'Etat.</b>								
<i>I. Мини и кариери — Mines et carrières . . . . .</i>	—	—	—	—	1	68,855	—	—
<i>II. Метална индустрия<sup>1)</sup> — Industries métalliques<sup>1)</sup> . . . . .</i>	—	—	—	—	—	—	—	—
<b>А всичко — Total général . . . . .</b>	<b>19</b>	<b>237,532</b>	<b>48</b>	<b>1,672,801</b>	<b>47</b>	<b>3,336,192</b>	<b>43</b>	<b>5,358,975</b>

1) Гледай бѣлжката на стр. 256. — Voir la note à la page 256.



**ГОЛЪМИНАТА НА ВЛОЖЕНИЯ ОСНОВЕНЪ КАПИТАЛЪ.**

d'après le montant du capital de fond.

КОИТО Е ВЛОЖЕНЪ ОСНОВЕНЪ КАПИТАЛЪ												Срѣдно на едно заведение се лага капиталъ (лева) Capital moyen placé dans un établissement (francs)		
dans lesquels il a été placé un capital de fond														
150—200,000 лева — francs	200—250,000 лева — francs	250—500,000 лева — francs	500—750,000 лева — francs	750—1,000,000 лева — francs	повече отъ plus de 1,000,000 лева — francs	ВСИЧЕО total								
Брой на завед. Nomb. des établ.	Сума на вложени ния капиталъ Montant du capital placé	Брой на завед. Nomb. des établ.	Сума на вложени ния капиталъ Montant du capital placé	Брой на завед. Nomb. des établ.	Сума на вложени ния капиталъ Montant du capital placé	Брой на завед. Nomb. des établ.	Сума на вложени ния капиталъ Montant du capital placé	Брой на завед. Nomb. des établ.	Сума на вложени ния капиталъ Montant du capital placé	Брой на завед. Nomb. des établ.	Сума на вложени ния капиталъ Montant du capital placé			
1	171,500	—	—	1	404,770	—	—	—	—	1	1,738,596	4	2,433,366	608,342
2	342,080	1	217,200	1	333,705	1	649,571	—	—	—	—	16	2,331,074	145,692
1	182,700	1	217,200	—	—	1	649,571	—	—	—	—	7	1,393,854	199,122
1	159,380	—	—	—	—	—	—	—	—	—	—	5	339,051	77,810
—	—	—	—	1	333,705	—	—	—	—	—	—	3	545,129	181,709
—	—	—	—	—	—	—	—	—	—	—	—	1	3,040	3,040
2	336,339	—	—	3	1,117,590	—	—	—	—	9	3,841,415	10	5,446,099	554,510
1	155,723	—	—	1	275,000	—	—	—	—	3	3,841,415	7	4,422,933	631,843
1	180,666	—	—	1	492,000	—	—	—	—	—	—	2	672,666	333,133
—	—	—	—	1	350,500	—	—	—	—	—	—	1	350,500	350,500
—	—	1	203,358	1	279,900	1	695,155	—	—	—	—	25	2,533,638	103,347
—	—	—	—	1	279,300	—	—	—	—	—	—	6	568,821	94,470
—	—	—	—	—	—	1	695,155	—	—	—	—	1	695,155	695,155
—	—	—	—	—	—	—	—	—	—	—	—	2	47,640	23,820
—	—	—	—	—	—	—	—	—	—	—	—	9	462,957	51,440
—	—	—	—	—	—	—	—	—	—	—	—	2	121,868	60,934
—	—	—	—	—	—	—	—	—	—	—	—	2	196,072	98,038
—	—	1	203,358	—	—	—	—	—	—	—	—	3	493,175	164,392
16	2,582,734	9	2,036,032	12	3,979,982	4	2,515,465	5	4,449,180	4	6,930,330	100	26,410,397	264,104
13	2,083,257	6	1,323,586	5	1,592,331	3	1,855,242	—	—	—	—	62	9,723,474	153,459
—	—	—	—	—	—	—	—	—	—	—	—	2	197,131	93,565
—	—	—	—	—	—	—	—	—	—	—	—	1	3,516,246	3,516,246
—	—	—	—	1	314,071	—	—	—	—	—	—	4	441,622	110,405
2	347,477	2	461,098	3	1,008,932	1	660,223	5	4,449,180	1	1,094,150	17	8,237,019	487,472
—	—	1	241,348	3	1,066,598	—	—	—	—	2	2,319,934	6	3,627,880	604,647
1	152,000	—	—	—	—	—	—	—	—	—	—	8	617,025	75,878
4	737,838	2	426,170	10	3,612,549	4	2,269,592	1	917,021	2	2,279,140	61	12,608,385	206,695
1	166,997	—	—	—	—	1	533,283	—	—	—	—	3	803,755	266,252
—	—	1	205,557	—	—	—	—	—	—	—	—	4	285,647	71,412
—	—	—	—	1	477,733	—	—	—	—	1	1,035,000	2	1,512,733	756,366
—	—	—	—	—	—	—	—	—	—	—	—	11	351,699	31,972
3	570,841	1	220,613	9	3,134,816	3	1,736,309	1	917,021	1	1,244,140	32	9,255,180	23,924
—	—	—	—	—	—	—	—	—	—	—	—	1	29,360	29,360
—	—	—	—	—	—	—	—	—	—	—	—	2	119,822	59,911
—	—	—	—	—	—	—	—	—	—	—	—	4	107,823	26,953
—	—	—	—	—	—	—	—	—	—	—	—	2	137,364	68,682
—	—	2	460,717	2	764,115	2	1,368,446	—	—	—	—	18	3,296,756	183,153
—	—	2	460,717	2	764,115	2	1,368,446	—	—	—	—	7	2,674,103	391,434
—	—	—	—	—	—	—	—	—	—	—	—	7	455,722	97,670
—	—	—	—	—	—	—	—	—	—	—	—	2	106,589	53,244
—	—	—	—	—	—	—	—	—	—	—	—	1	14,800	14,800
—	—	—	—	—	—	—	—	—	—	—	—	1	45,542	45,542
1	192,059	—	—	2	657,470	—	—	—	—	—	—	22	1,836,344	63,470
—	—	—	—	1	350,000	1	744,312	—	—	—	—	3	1,132,224	394,075
—	—	—	—	1	350,000	1	744,312	—	—	—	—	2	1,094,312	547,156
—	—	—	—	—	—	—	—	—	—	—	—	1	87,912	87,912
—	—	—	—	1	257,450	—	—	—	—	1	6,000,000	2	6,257,450	3,128,725
26	4,362,600	15	3,333,477	34	11,756,841	13	8,240,541	6	5,366,201	11	20,789,481	261	64,385,786	246,689
—	—	—	—	—	—	—	—	—	—	1	1,577,799	2	1,640,654	833,327
26	4,362,600	15	3,333,477	34	11,756,841	13	8,240,541	6	5,366,201	12	22,367,280	263	66,032,440	—

## 7. Разпрѣдѣление на основния капиталъ споредъ формата на прѣдприятията.

7. Répartition du capital de fond d'après la forme des entreprises.

Индустрия и форма на прѣдприятието Industries et forme de l'entreprise	Първоначално вложенъ капиталъ въ мѣста, построения и машини — Capital de fond primitivement placé en terrain, bâtiments et machines	Прибавенъ относително капиталъ Capital placé postérieurement		Всичко Total	Отъ него — Dont		
		До 1908 год. Jusqu'en 1908	Прѣзъ 1909 год. En 1909		за мѣста en terrain	за построения en bâtimens	за машини en machines
<b>а) Частни прѣдприятия — Entreprises privées.</b>							
<b>I. Мини и кариери — Mines et carrières . . .</b>	<b>2,230,866</b>	<b>168,500</b>	<b>4,000</b>	<b>2,433,366</b>	<b>620,656</b>	<b>779,069</b>	<b>1,033,641</b>
Еднолични — Individuelles . . . . .	1,810,096	100,000	—	1,910,096	494,681	631,755	783,660
Акционерни д-ва — En sociétés par actions .	450,770	68,500	4,000	523,270	125,975	147,314	249,981
<b>II. Метални индустрии — Industries métalliques</b>	<b>1,006,982</b>	<b>945,569</b>	<b>378,523</b>	<b>2,331,074</b>	<b>220,609</b>	<b>905,447</b>	<b>1,205,018</b>
Еднолични — Individuelles . . . . .	335,252	126,500	43,523	505,280	150,550	76,930	277,800
Събирателни д-ва — En soc. en nom collectif	413,909	110,415	137,097	661,421	18,408	236,446	406,567
Командитни д-ва — En sociétés en commandite	212,646	43,831	75,625	332,102	14,331	125,000	192,771
Акционерни д-ва — En sociétés par actions .	45,175	664,823	122,273	832,271	37,320	467,071	327,880
<b>III. Керамика — Céramique . . . . .</b>	<b>2,949,168</b>	<b>2,088,138</b>	<b>408,793</b>	<b>5,446,099</b>	<b>231,408</b>	<b>3,700,806</b>	<b>1,513,885</b>
Еднолични — Individuelles . . . . .	47,096	34,167	4,532	85,795	5,689	54,311	25,795
Събирателни д-ва — En soc. en nom collectif	342,319	193,929	303,975	840,223	67,223	489,500	289,500
Командитни д-ва — En sociétés en commandite	230,666	442,000	—	672,666	40,337	252,170	330,159
Акционерни д-ва — En sociétés par actions .	2,329,087	1,418,042	94,286	3,841,415	118,159	2,904,825	818,431
<b>IV. Химически индустрии — Industries chimiques</b>	<b>2,112,193</b>	<b>326,403</b>	<b>145,092</b>	<b>2,583,688</b>	<b>106,611</b>	<b>1,086,717</b>	<b>1,390,360</b>
Еднолични — Individuelles . . . . .	405,555	46,123	26,575	480,253	21,946	234,747	223,560
Събирателни д-ва — En soc. en nom collectif	552,158	249,104	19,757	821,019	58,765	289,173	473,081
Командитни д-ва — En sociétés en commandite	224,938	11,254	24,680	260,902	14,900	139,158	106,844
Акционерни д-ва — En sociétés par actions .	929,512	19,922	72,080	1,021,514	11,000	423,639	586,875
<b>V. Индустрии за храна и питиета — Industries des aliments et boissons . . . . .</b>	<b>15,396,127</b>	<b>8,920,758</b>	<b>2,093,512</b>	<b>26,410,397</b>	<b>1,021,061</b>	<b>12,306,076</b>	<b>13,092,000</b>
Еднолични — Individuelles . . . . .	4,733,536	2,954,057	1,113,565	8,801,208	354,476	4,771,405	3,675,326
Събирателни д-ва — En soc. en nom collectif	4,180,924	3,677,942	855,026	8,713,892	432,427	3,945,726	4,335,739
Командитни д-ва — En sociétés en commandite	1,417,850	1,364,268	95,470	2,877,588	151,769	1,584,834	1,140,985
Акционерни д-ва — En sociétés par actions .	5,063,767	924,491	20,451	6,017,709	82,389	2,004,710	3,930,610
<b>VI. Текстилни индустрии — Industries textiles</b>	<b>5,459,847</b>	<b>5,391,836</b>	<b>1,766,715</b>	<b>12,608,398</b>	<b>505,122</b>	<b>4,522,480</b>	<b>7,580,786</b>
Еднолични — Individuelles . . . . .	1,000,875	876,217	245,825	2,122,917	107,555	903,978	1,111,384
Събирателни д-ва — En soc. en nom collectif	1,992,441	2,083,620	640,845	4,719,906	231,920	1,821,771	2,666,215
Командитни д-ва — En sociétés en commandite	46,948	315,828	231,729	644,505	14,922	336,033	263,500
Акционерни д-ва — En sociétés par actions .	2,419,583	2,103,161	538,315	5,121,030	150,725	1,430,648	3,539,687
<b>VII. Дървени индустрии — Industries du bois et des produits de bois . . . . .</b>	<b>1,943,739</b>	<b>1,004,222</b>	<b>349,795</b>	<b>3,297,756</b>	<b>464,739</b>	<b>1,315,397</b>	<b>1,516,620</b>
Еднолични — Individuelles . . . . .	297,422	344,492	33,949	675,863	52,452	275,450	350,981
Събирателни д-ва — En soc. en nom collectif	1,646,317	659,730	311,846	2,617,893	412,307	1,039,947	1,165,639
<b>VIII. Кожарство — Peausserie . . . . .</b>	<b>950,736</b>	<b>463,445</b>	<b>422,163</b>	<b>1,836,344</b>	<b>185,322</b>	<b>841,780</b>	<b>809,242</b>
Еднолични — Individuelles . . . . .	199,576	157,274	41,993	398,843	28,188	199,702	170,953
Събирателни д-ва — En soc. en nom collectif	291,525	290,094	188,877	770,496	77,423	350,677	351,366
Командитни д-ва — En sociétés en commandite	120,510	7,107	12,421	140,038	3,297	36,326	100,415
Акционерни д-ва — En sociétés par actions .	339,125	—	178,872	517,997	76,414	255,075	186,508
<b>IX. Хартийни индустрии — Industries du papier</b>	<b>412,054</b>	<b>613,961</b>	<b>156,209</b>	<b>1,182,224</b>	<b>92,322</b>	<b>417,609</b>	<b>672,293</b>
Събирателни д-ва — En soc. en nom collectif	57,345	27,431	3,088	87,864	5,000	30,000	52,912
Акционерни д-ва — En sociétés par actions .	354,709	586,430	153,123	1,094,312	87,322	387,609	619,331
<b>X. Добиване на физическа сила — Production de forces physiques . . . . .</b>	<b>3,360,917</b>	<b>2,896,360</b>	<b>173</b>	<b>6,257,450</b>	<b>2,470</b>	<b>302,947</b>	<b>5,952,033</b>
Еднолични — Individuelles . . . . .	233,309	23,938	173	257,450	690	104,891	151,959
Акционерни д-ва — En sociétés par actions .	3,127,608	2,872,422	—	6,000,000	1,870	198,056	5,800,074
<b>Всичко частни прѣдприятия — Total d'entreprises privées . . . . .</b>	<b>35,652,629</b>	<b>22,800,182</b>	<b>5,723,975</b>	<b>64,385,786</b>	<b>3,450,320</b>	<b>26,178,928</b>	<b>34,756,538</b>
Еднолични — Individuelles . . . . .	9,062,767	4,662,798	1,515,140	15,240,705	1,216,117	7,253,170	6,771,418
Събирателни д-ва — En soc. en nom collectif	9,476,938	7,304,295	2,466,509	19,247,732	1,303,473	8,203,240	9,741,019
Командитни д-ва — En sociétés en commandite	2,253,538	2,184,298	459,925	4,927,801	239,556	2,503,571	2,184,674
Акционерни д-ва — En sociétés par actions .	15,059,386	8,657,811	1,252,401	24,969,548	691,174	8,218,947	16,059,427
<b>б) Държавни прѣдприятия — Entreprises de l'Etat.</b>							
<b>I. Мини и кариери — Mines et carrières . . .</b>	<b>85,202</b>	<b>1,434,052</b>	<b>127,400</b>	<b>1,646,654</b>	<b>174,573</b>	<b>961,168</b>	<b>510,913</b>
<b>II. Метални индустрии<sup>1)</sup> — Indust. métalliques<sup>1)</sup></b>							
<b>Всичко държавни прѣдприятия — Total d'entreprises de l'Etat . . . . .</b>	<b>85,202</b>	<b>1,434,052</b>	<b>127,400</b>	<b>1,646,654</b>	<b>174,573</b>	<b>961,168</b>	<b>510,913</b>
<b>А всичко — Total général . . . . .</b>	<b>35,937,831</b>	<b>24,234,234</b>	<b>5,851,375</b>	<b>66,032,440</b>	<b>3,624,893</b>	<b>27,140,096</b>	<b>35,267,451</b>

1) Гледай бѣлѣжката на стр. 256. — Voir la note à la page 253.

8. Чуждестранни капитали въ насърдаванитѣ отъ държавата индустриални заведения.  
8. Capitaux étrangers engagés dans les établissements industriels encouragés par l'Etat.

Индустрии — Industries	Общъ брой на заведенията Nombre total des établissements		Всичко вложено основенъ капиталъ Total du capital de fond engagé		Заведения, въ които сж вложени чуждестранни капитали — Etablissements dans lesquels on a engagé des capitaux étrangers					
					Само чуждестр. Seulement étrangers		Чужд. и мѣстни Etrangers et du pays		Всичко — Total	
					Брой на заведен. Nom. des établis.		Брой на заведен. Nom. des établis.		Брой на заведен. Nom. des établis.	
					Сума (лева) Somme (francs)		Сума (лева) Somme (francs)		Сума (лева) Somme (francs)	
I. Мини и кариери — Mines et carrières . . . . .	4	2,433,366	1	1,738,596	—	—	—	—	1	1,738,596
II. Метални индустрии — Industries métalliques . . . . .	16	2,331,074	—	—	—	1	159,330	—	1	159,330
III. Керамика — Céramique . . . . .	10	5,446,099	—	—	—	—	—	—	—	—
IV. Химически индустрии — Industries chimiques . . . . .	25	2,583,688	1	695,155	—	1	203,358	—	2	898,513
V. Индустрии за храна и питиета — Industries des aliments et boissons . . . . .	100	26,410,397	3	4,173,786	—	—	—	—	3	4,173,786
VI. Текстилни индустрии — Industries textiles . . . . .	61	12,608,388	3	1,172,364	—	1	109,399	—	4	1,281,763
VII. Дървени индустрии — Industries du bois et des produits de bois . . . . .	18	3,296,756	—	—	—	—	—	—	—	—
VIII. Кожарство — Peausserie . . . . .	22	1,836,344	—	—	—	—	397,042	—	1	397,042
IX. Хартийни индустрии — Industries du papier . . . . .	3	1,182,224	—	—	—	—	—	—	—	—
X. Добиване на физическа сила — Production de forces physiques . . . . .	2	6,257,450	1	6,000,000	—	—	—	—	1	6,000,000
<b>Всичко — Total . . . . .</b>	<b>261</b>	<b>61,385,786</b>	<b>9</b>	<b>13,779,901</b>	<b>4</b>	<b>869,179</b>	<b>13</b>	<b>14,649,080</b>		

9. Разпрѣдѣление на чуждестраннитѣ капитали по произхождение.  
9. Répartition des capitaux étrangers par provenance.

Индустрии Industries	Произходъ на вложенитѣ въ заведенията чуждестранни капитали Capitaux étrangers engagés dans les établissements d'après leur provenance																
	Белгийски Belges		Белгийски и български Belges et bulgares		Француски и български Français et bulgares		Английски Anglais		Руски Russes		Турски Turcs		Германски Allemands		Всичко Total		
	Брой на заведен. Nombre des établis.	Капиталъ (лева) Capital (francs)	Брой на заведен. Nombre des établis.	Капиталъ (лева) Capital (francs)	Брой на заведен. Nombre des établis.	Капиталъ (лева) Capital (francs)	Брой на заведен. Nombre des établis.	Капиталъ (лева) Capital (francs)	Брой на заведен. Nombre des établis.	Капиталъ (лева) Capital (francs)	Брой на заведен. Nombre des établis.	Капиталъ (лева) Capital (francs)	Брой на заведен. Nombre des établis.	Капиталъ (лева) Capital (francs)	Брой на заведен. Nombre des établis.	Капиталъ (лева) Capital (francs)	
I. Мини и кариери — Mines et carrières . . . . .	—	—	—	—	—	—	—	—	—	1	1,738,596	—	—	—	—	1	1,738,596
II. Метални — Industries métalliques . . . . .	—	—	—	—	1	159,330	—	—	—	—	—	—	—	—	—	1	159,330
III. Керамика — Céramique . . . . .	—	—	—	—	—	—	—	—	—	—	—	—	—	—	—	—	—
IV. Химически — Industries chimiques . . . . .	1	695,155	—	—	1	203,358	—	—	—	—	—	—	—	—	—	2	898,513
V. Инд. за храна и питиета — Indust. des aliments et boissons . . . . .	1	3,516,246	—	—	—	—	—	—	1	175,040	—	—	—	—	—	3	4,173,786
VI. Текстилни — Industries textiles . . . . .	—	—	1	109,399	—	—	—	—	—	—	2	137,364	—	—	—	4	1,281,763
VII. Дървени — Industries du bois et des produits de bois . . . . .	—	—	—	—	—	—	—	—	—	—	—	—	—	—	—	—	—
VIII. Кожарство — Peausserie . . . . .	—	—	—	—	1	397,042	—	—	—	—	—	—	—	—	—	1	397,042
IX. Хартийни — Industries du papier . . . . .	—	—	—	—	—	—	—	—	—	—	—	—	—	—	—	—	—
X. Добиване на физическа сила — Production de forces physiques . . . . .	—	—	—	—	—	—	—	—	—	—	—	—	—	—	—	—	—
<b>Всичко — Total . . . . .</b>	<b>3</b>	<b>10,211,401</b>	<b>2</b>	<b>506,441</b>	<b>2</b>	<b>362,738</b>	<b>1</b>	<b>1,035,000</b>	<b>2</b>	<b>1,913,636</b>	<b>2</b>	<b>137,364</b>	<b>1</b>	<b>482,500</b>	<b>13</b>	<b>14,649,080</b>	
Отъ тѣхъ — Dont :																	
Единолични прѣдприятия — Entreprises individuelles . . . . .	—	—	—	—	—	—	—	—	—	2	1,913,636	—	—	1	482,500	3	2,396,136
Събирателни прѣдприятия — Entreprises en nom collectif . . . . .	—	—	—	—	1	159,330	—	—	—	—	1	28,800	—	—	—	2	188,180
Командитни прѣдприятия — Entreprises en commandite . . . . .	—	—	—	—	—	—	—	—	—	—	—	—	—	—	—	—	—
Акционерни прѣдприятия — Entreprises en actions . . . . .	3	10,211,401	2	506,441	1	203,358	1	1,035,000	—	—	1	108,564	—	—	8	12,064,764	

## 12. Двигателна сила —

Индустрии — Industries	Парни котли — Chaudières à vapeur				
	Общ брой Nombre total	Нагръваема повърхност Surface de chauffe		Максимално атмосферно налягане Pression atmosphérique maximale	
		Брой на котли, за които има сведения Nombre des chaudières pour lesquelles on a fourni des renseignements	Квадратни метри Mètres carrés	Брой на котли, за които има сведения Nombre des chaudières pour lesquelles on a fourni des renseignements	Атмосфери Atmosphères
<b>а) Частни прѣдприятия — Entreprises privées.</b>					
<i>I. Мини и кариери — Mines et carrières . . . . .</i>	3	3	169	3	24
<i>II. Метални индустрии — Industries métalliques . . . . .</i>	6	5	74	6	52
1. Желѣзодѣяство и машинно производство — Fonte de fer et construction de machines . . . . .	4	3	63	4	37
2. Желѣзарство — Ferronnerie . . . . .	1	1	6	1	8
3. Производство на ламаринени и телени издѣлия — Laminage des métaux et fils métalliques . . . . .	1	1	—	1	7
4. Металодѣяство — Fonte d'autres métaux usuels . . . . .	—	—	—	—	—
<i>III. Керамика — Céramique . . . . .</i>	6	5	204	6	45
1. Производство на глинени и фаянсови издѣлия — Fabrication d'objets en terre et en faïence . . . . .	4	3	172	4	31
2. Производство на циментъ и на циментови и бетонни издѣлия — Fabrication de ciment et d'objets en ciment et en béton . . . . .	1	1	12	1	6
3. Стѣкларство — Verrerie . . . . .	1	1	20	1	8
<i>IV. Химически индустрии — Industries chimiques . . . . .</i>	12	10	800	12	82
1. Прозв. на взривни вещества — Fabrication de matières explosibles . . . . .	1	1	10	1	6
2. Производство на кибритъ — Fabrication d'allumettes . . . . .	2	2	144	2	16
3. Производство на мастило, лепило и др. — Fabrication d'encre à écrire, de colles et autres . . . . .	—	—	—	—	—
4. Сапунарство — Fabrication de savon . . . . .	1	1	—	1	5
5. Производство на химикали — Produits chimiques proprement dits . . . . .	—	—	—	—	—
6. Производство на растителни масла (освѣнъ хранителнитѣ) — Fabrication d'huiles végétales (excepté les huiles alimentaires) . . . . .	3	3	82	3	17
7. Производство на розово масло — Distillation d'essence de roses . . . . .	5	3	564	5	33
<i>V. Индустрии за храни и напитки — Industries des aliments et boissons . . . . .</i>	74	64	5,045	71	607
1. Мелничарство — Meunerie et minoterie . . . . .	23	23	1,503	23	222
2. Производство на тѣстени издѣлия — Pâtisserie . . . . .	—	—	—	—	—
3. Производство на рафинирано на захаръ — Fabrication et raffinage du sucre . . . . .	11	11	1,650	11	110
4. Прозв. на захарни издѣлия — Confiserie . . . . .	1	1	13	—	—
5. Пивоварство — Fabrication de bière (brasseries) . . . . .	21	20	1,269	21	133
6. Спиртоварство — Fabrication d'alcool (distilleries) . . . . .	9	8	590	9	67
7. Други индустрии за храни и напитки — Autres industries des aliments et boissons . . . . .	4	1	10	4	25
<i>VI. Текстилни издѣлия — Industries textiles . . . . .</i>	39	27	1,560	36	342
1. Ленено и коночено тъкачество — Tissage du lin et du chanvre . . . . .	2	2	75	2	13
2. Вѣжарство — Corderie (cordes et cordages, filets, ficelles) . . . . .	1	—	—	1	8
3. Намучна (прѣдено и тъкане) — Industrie du coton (filature et tissage) . . . . .	3	3	235	3	22
4. Плетачество — Tissage . . . . .	—	—	—	—	—
5. Вълнена (прѣдено и тъкане) — Industrie de la laine (filature et tissage) . . . . .	30	21	1,492	27	276
6. Гайганджийство — Fabrication de lacets (gaitan) . . . . .	—	—	—	—	—
7. Килимарство — Tapisserie . . . . .	—	—	—	—	—
8. Бояджийство — Teinturerie . . . . .	2	1	3	2	17
9. Измаджийство — Impressions sur tissus . . . . .	1	—	—	1	5
<i>VII. Дървени индустрии — Industries du bois et des produits de bois . . . . .</i>	8	7	215	8	60
1. Дѣскаръзна — Industrie de la scierie . . . . .	6	6	213	5	30
2. Мебелна — Industrie de l'ameublement . . . . .	2	1	2	3	30
3. Коларство — Fabrication de charrens ordinaires et de carrosses . . . . .	—	—	—	—	—
4. Производство на бастони — Fabrication de cannes . . . . .	—	—	—	—	—
5. Производство на издѣлия отъ кости и черупки — Fabrication d'objets en os et en écailles . . . . .	—	—	—	—	—
<i>VIII. Кожарство — Peausserie . . . . .</i>	4	3	275	4	40
<i>IX. Хартийни индустрии — Industries du papier . . . . .</i>	3	1	40	3	25
1. Прозв. на мукава и хартия — Fabrication de carton et de papier . . . . .	3	1	40	3	25
2. Картонажна индустрия — Industrie du cartonnage . . . . .	—	—	—	—	—
<i>X. Добиване на физическа сила — Production de forces physiques . . . . .</i>	—	—	—	—	—
<b>Всичко частни прѣдприятия — Total d'entreprises privées . . . . .</b>	<b>155</b>	<b>125</b>	<b>8,382</b>	<b>149</b>	<b>1,277</b>
<b>б) Държавни прѣдприятия — Entreprises de l'Etat</b>					
<i>I. Мини и кариери — Mines et carrières . . . . .</i>	3	3	120	3	18
<i>II. Метални индустрии — Industries métalliques . . . . .</i>	4	3	236	3	15
1. Поправка на локомотиви и вагони — Réparation de locomotives et de wagons . . . . .	4	3	233	3	15
<b>Всичко държавни прѣдприятия — Total d'entreprises de l'Etat . . . . .</b>	<b>7</b>	<b>6</b>	<b>356</b>	<b>6</b>	<b>33</b>
<b>А всичко — Total général . . . . .</b>	<b>162</b>	<b>131</b>	<b>8,738</b>	<b>155</b>	<b>1,310</b>

Force motrice.

Парни машины Machines à vapeur				Локомотивы — Locomobiles				Бензиновые моторы Moteurs à benzine				Электрические моторы Moteurs à l'électricité			
Общ. брой Nombre total	Брой на мотори, за които има сведения — Nombre des moteurs pour lesquels on a fourni des renseignements	Конски сили Puissance en chevaux-vapeur		Общ. брой Nombre total	Брой на мотори, за които има сведения — Nombre des moteurs pour lesquels on a fourni des renseignements	Конски сили Puissance en chevaux-vapeur		Общ. брой Nombre total	Брой на мотори, за които има сведения — Nombre des moteurs pour lesquels on a fourni des renseignements	Конски сили Puissance en chevaux-vapeur		Общ. брой Nombre total	Брой на мотори, за които има сведения — Nombre des moteurs pour lesquels on a fourni des renseignements	Конски сили Puissance en chevaux-vapeur	
		Номинални Nominale	Ефективни Effective			Номинални Nominale	Ефективни Effective			Номинални Nominale	Ефективни Effective			Номинални Nominale	Ефективни Effective
2	2	235	244	2	2	65	56	—	—	—	—	—	—	—	—
5	5	127	112	2	2	35	24	2	2	23	16	2	2	53	53
2	2	102	90	2	2	35	24	1	1	10	5	—	—	—	—
2	2	15	12	—	—	—	—	2	2	13	11	1	1	43	43
1	1	10	10	—	—	—	—	—	—	—	—	1	1	10	10
5	5	334	321	6	6	164	153	1	1	9	8	4	4	119	119
4	4	326	315	5	5	153	133	—	—	—	—	4	4	119	119
1	1	8	6	—	—	—	—	1	1	9	8	—	—	—	—
—	—	—	—	1	1	8	20	—	—	—	—	—	—	—	—
11	11	233	213	2	2	65	63	—	—	—	—	2	2	9	9
1	1	20	20	—	—	—	—	—	—	—	—	—	—	—	—
1	1	80	80	—	—	—	—	—	—	—	—	—	—	—	—
—	—	—	—	—	—	—	—	—	—	—	—	—	—	—	—
1	1	5	5	1	1	6	6	—	—	—	—	—	—	—	—
2	2	5	5	2	2	59	57	—	—	—	—	2	2	9	9
3	3	43	43	—	—	—	—	—	—	—	—	—	—	—	—
3	3	70	60	—	—	—	—	—	—	—	—	—	—	—	—
64	64	4,542	3,400	10	10	284	137	5	5	143	137	30	30	335	253
24	24	2,231	1,674	8	8	166	104	3	3	120	120	2	2	210	180
—	—	—	—	—	—	—	—	—	—	—	—	4	4	5	5
10	10	1,201	864	—	—	—	—	—	—	—	—	—	—	—	—
1	1	10	6	—	—	—	—	1	1	8	5	5	5	29	19
19	19	835	647	2	2	118	77	—	—	—	—	16	16	80	63
6	6	213	164	—	—	—	—	—	—	—	—	—	—	—	—
4	4	52	45	—	—	—	—	1	1	15	12	3	3	11	11
23	23	2,651	2,158	8	8	278	205	1	1	10	8	11	11	394	276
2	2	110	86	—	—	—	—	—	—	—	—	—	—	—	—
—	—	—	—	1	1	80	60	—	—	—	—	—	—	—	—
1	1	600	550	—	—	—	—	—	—	—	—	—	—	—	—
—	—	—	—	1	1	13	12	—	—	—	—	1	1	10	5
17	17	1,927	1,509	6	6	180	133	1	1	10	8	10	10	294	271
—	—	—	—	—	—	—	—	—	—	—	—	—	—	—	—
2	2	6	5	—	—	—	—	—	—	—	—	—	—	—	—
1	1	8	8	—	—	—	—	—	—	—	—	—	—	—	—
5	5	350	310	2	2	49	33	2	2	13	11	6	6	23	20
3	3	305	240	2	2	43	33	—	—	—	—	—	—	—	—
2	2	75	70	—	—	—	—	2	2	13	11	1	1	11	8
—	—	—	—	—	—	—	—	—	—	—	—	4	4	15	10
—	—	—	—	—	—	—	—	—	—	—	—	1	1	2	2
—	—	—	—	—	—	—	—	—	—	—	—	—	—	—	—
4	4	318	273	5	5	140	140	9	9	93	84	4	4	9	9
3	3	205	185	—	—	—	—	—	—	—	—	1	1	10	3
3	3	205	185	—	—	—	—	—	—	—	—	—	—	—	—
—	—	—	—	—	—	—	—	—	—	—	—	1	1	10	3
4	4	3,100	2,500	—	—	—	—	—	—	—	—	—	—	—	—
126	126	12,165	9,716	33	33	1,079	860	21	21	296	264	60	60	867	772
2	2	85	70	—	—	—	—	1	1	10	8	—	—	—	—
3	3	105	94	1	1	5	5	—	—	—	—	—	—	—	—
3	3	105	94	1	1	5	5	—	—	—	—	—	—	—	—
5	5	190	164	1	1	5	5	1	1	10	8	—	—	—	—
131	131	12,355	9,880	33	33	1,084	865	22	22	306	272	60	60	867	772

## Двигателна сила —

(Продължение).

Индустрии — Industries	Газовени мотори Moteurs à gaz				Петролни мотори Moteurs à pétrole			
	Общ брой — Nombre total	Брой на моторите, за които има сведения — Nombre des moteurs pour lesquels on a fourni des renseignements	Конски сили Puissance en chevaux- vapeur		Общ брой — Nombre total	Брой на моторите, за които има сведения — Nombre des moteurs pour lesquels on a fourni des renseignements	Конски сили Puissance en chevaux- vapeur	
			Номинални Nominale	Ефективни Effective			Номинални Nominale	Ефективни Effective
<b>а) Частни предприятия — Entreprises privées.</b>								
<i>I. Мини и кариери — Mines et carrières . . . . .</i>	—	—	—	—	—	—	—	—
<i>II. Метални индустрии — Industries métalliques . . . . .</i>	5	5	119	99	3	3	27	25
1. Желъзодържавство и машинно производство — Fonte de fer et construction de machines . . . . .	4	4	109	91	1	1	9	7
2. Желъзарство — Ferronnerie . . . . .	1	1	10	8	—	—	—	—
3. Производство на ламаринени и телени издѣлия — Laminage des métaux et fils métalliques . . . . .	—	—	—	—	2	2	18	18
4. Металодържавство — Fonte d'autres métaux usuels . . . . .	—	—	—	—	—	—	—	—
<i>III. Керамика — Céramique . . . . .</i>	—	—	—	—	—	—	—	—
1. Производство на глинени и фаянсови издѣлия — Fabrication d'objets en terre et en faïence . . . . .	—	—	—	—	—	—	—	—
2. Производство на циментъ и на циментови и бетонни издѣлия — Fabrication de ciment et d'objets en ciment et en béton . . . . .	—	—	—	—	—	—	—	—
3. Стъкларство — Verrierie . . . . .	—	—	—	—	—	—	—	—
<i>IV. Химически индустрии — Industries chimiques . . . . .</i>	1	1	30	30	2	2	15	10
1. Произв. на взривни вещества — Fabrication de matières explosibles . . . . .	1	1	30	30	—	—	—	—
2. Производство на кибритъ — Fabrication d'allumettes . . . . .	—	—	—	—	—	—	—	—
3. Производство на мастило, лепило и др. — Fabrication d'encres à écrire, de colles et autres . . . . .	—	—	—	—	—	—	—	—
4. Сапунарство — Fabrication de savon . . . . .	—	—	—	—	2	2	15	10
5. Производство на химикали — Produits chimiques proprement dits . . . . .	—	—	—	—	—	—	—	—
6. Производство на растителни масла (освѣнъ хранителните) — Fabrication d'huiles végétales (excepté les huiles alimentaires) . . . . .	—	—	—	—	—	—	—	—
7. Производство на розово масло — Distillation d'essence de roses . . . . .	—	—	—	—	—	—	—	—
<i>V. Индустрии за храна и пиетета — Industries des aliments et boissons . . . . .</i>	12	12	571	535	1	1	8	5
1. Мелничарство — Meunerie et minoterie . . . . .	11	11	531	505	—	—	—	—
2. Производство на тѣстени издѣлия — Pâtisserie . . . . .	—	—	—	—	—	—	—	—
3. Производство и рафиниране на захаръ — Fabrication et raffinage du sucre . . . . .	—	—	—	—	—	—	—	—
4. Производство на захарни издѣлия — Confiserie . . . . .	1	1	40	30	1	1	8	5
5. Пивоварство — Fabrication de bière (brasseries) . . . . .	—	—	—	—	—	—	—	—
6. Спиртоварство — Fabrication d'alcool (distilleries) . . . . .	—	—	—	—	—	—	—	—
7. Други индустрии за храна и пиетета — Autres industries des aliments et boissons . . . . .	—	—	—	—	—	—	—	—
<i>VI. Текстилни индустрии — Industries textiles . . . . .</i>	2	2	54	40	—	—	—	—
1. Ленено и конопено тъкачество — Tissage du lin et du chanvre . . . . .	—	—	—	—	—	—	—	—
2. Вжарство — Corderie (cordes et cordages, filets, ficelles) . . . . .	—	—	—	—	—	—	—	—
3. Памучна (прѣдено и тъкане) — Industrie du coton (filature et tissage) . . . . .	—	—	—	—	—	—	—	—
4. Штегачество — Tissage . . . . .	—	—	—	—	—	—	—	—
5. Вълнена (прѣдено и тъкане) — Industrie de la laine (filature et tissage) . . . . .	2	2	54	40	—	—	—	—
6. Гайтаджийство — Fabrication de lacets (gaitan) . . . . .	—	—	—	—	—	—	—	—
7. Килимарство — Tapisserie . . . . .	—	—	—	—	—	—	—	—
8. Бояджийство — Teinturerie . . . . .	—	—	—	—	—	—	—	—
9. Измаджийство — Impression sur tissus . . . . .	—	—	—	—	—	—	—	—
<i>VII. Дървени индустрии — Industries du bois et des produits de bois . . . . .</i>	1	1	15	12	1	1	12	12
1. Дъскорѣзачна — Industrie de la scierie . . . . .	—	—	—	—	—	—	—	—
2. Мебелна — Industrie de l'ameublement . . . . .	1	1	15	12	1	1	12	12
3. Коларство — Fabrication de charrons ordinaires et de carrosses . . . . .	—	—	—	—	—	—	—	—
4. Производство на бастони — Fabrication de cannes . . . . .	—	—	—	—	—	—	—	—
5. Производство на издѣлия отъ кости и черупки — Fabrication d'objets en os et en écailles . . . . .	—	—	—	—	—	—	—	—
<i>VIII. Кожарство — Peausserie . . . . .</i>	—	—	—	—	—	—	—	—
<i>IX. Хартийни индустрии — Industries du papier . . . . .</i>	1	1	45	45	—	—	—	—
1. Произв. на жукава и хартия — Fabrication de carton et de papier . . . . .	1	1	45	45	—	—	—	—
2. Картонажна индустрия — Industrie du cartonnage . . . . .	—	—	—	—	—	—	—	—
<i>X. Добиване на физическа сила — Production de forces physiques . . . . .</i>	—	—	—	—	—	—	—	—
<b>Всичко частни предприятия — Total d'entreprises privées . . . . .</b>	<b>22</b>	<b>22</b>	<b>834</b>	<b>761</b>	<b>7</b>	<b>7</b>	<b>62</b>	<b>52</b>
<b>б) Държавни предприятия — Entreprises de l'Etat</b>								
<i>I. Мини и кариери — Mines et carrières . . . . .</i>	—	—	—	—	—	—	—	—
<i>II. Метални индустрии — Industries métalliques . . . . .</i>	—	—	—	—	—	—	—	—
1. Поправка на локомотиви и вагони — Réparation de locomotives et de wagons . . . . .	—	—	—	—	—	—	—	—
<b>Всичко държавни предприятия — Total d'entreprises de l'Etat . . . . .</b>	<b>—</b>	<b>—</b>	<b>—</b>	<b>—</b>	<b>—</b>	<b>—</b>	<b>—</b>	<b>—</b>
<b>А всичко — Total général . . . . .</b>								
	<b>22</b>	<b>22</b>	<b>834</b>	<b>761</b>	<b>7</b>	<b>7</b>	<b>62</b>	<b>52</b>

\*) 1 водно колело, което движи 40 чаркове, е съ непоказана конска сила. — 1 roue hydraulique faisant mouvoir 40

## Force motrice.

(Suite).

Дизельмъ — Diezelm				Водно колело — Roue hydraulique				Турбины — Turbines				А всего — Total général			
Общъ брой — Nombre total	Брой на мотори, за които има сведения — Nombre des moteurs pour lesquels on a fourni des renseignements	Конски сили Puissance en chevaux-vapeur		Общъ брой — Nombre total	Брой на мотори, за които има сведения — Nombre des moteurs pour lesquels on a fourni des renseignements	Конски сили Puissance en chevaux-vapeur		Общъ брой — Nombre total	Брой на мотори, за които има сведения — Nombre des moteurs pour lesquels on a fourni des renseignements	Конски сили Puissance en chevaux-vapeur		Общъ брой — Nombre total	Брой на мотори, за които има сведения — Nombre des moteurs pour lesquels on a fourni des renseignements	Конски сили Puissance en chevaux-vapeur	
		Номинални Nominale	Ефективни Effective			Номинални Nominale	Ефективни Effective			Номинални Nominale	Ефективни Effective			Номинални Nominale	Ефективни Effective
1	1	50	30	1	1	30	20	—	—	—	—	4	4	350	300
—	—	—	—	—	—	—	—	—	—	—	—	22	22	464	379
—	—	—	—	1	1	30	20	—	—	—	—	10	10	265	217
1	1	50	30	—	—	—	—	—	—	—	—	7	7	111	94
—	—	—	—	—	—	—	—	—	—	—	—	5	5	88	68
—	—	—	—	—	—	—	—	1	1	70	60	17	17	696	661
—	—	—	—	—	—	—	—	—	—	—	—	13	13	601	567
—	—	—	—	—	—	—	—	1	1	70	60	3	3	87	74
—	—	—	—	13	13	69	69	—	—	—	—	1	1	8	20
—	—	—	—	13	13	69	69	1	1	60	60	33	33	471	454
—	—	—	—	—	—	—	—	1	1	60	60	16	16	179	179
—	—	—	—	—	—	—	—	—	—	—	—	1	1	80	80
—	—	—	—	—	—	—	—	—	—	—	—	—	—	—	—
—	—	—	—	—	—	—	—	—	—	—	—	4	4	23	21
—	—	—	—	—	—	—	—	—	—	—	—	6	6	73	71
—	—	—	—	—	—	—	—	—	—	—	—	3	3	43	43
—	—	—	—	—	—	—	—	—	—	—	—	3	3	70	60
8	8	334	307	18	18	399	359	16	16	745	615	164	164	7,361	5,822
6	6	184	177	16	16	382	346	16	16	745	615	86	86	4,569	3,721
—	—	—	—	1	1	12	8	—	—	—	—	5	5	17	13
—	—	—	—	—	—	—	—	—	—	—	—	10	10	1,201	864
—	—	—	—	—	—	—	—	—	—	—	—	9	9	95	65
2	2	150	130	—	—	—	—	—	—	—	—	39	39	1,183	922
—	—	—	—	1	1	5	5	—	—	—	—	7	7	218	169
—	—	—	—	—	—	—	—	—	—	—	—	8	8	78	68
1	1	100	100	21	20	467	419	17	17	617	516	84	83	4,481	3,722
—	—	—	—	—	—	—	—	5	5	159	150	7	7	269	236
—	—	—	—	—	—	—	—	—	—	—	—	1	1	80	60
1	1	100	100	—	—	—	—	—	—	—	—	2	2	700	650
—	—	—	—	—	—	—	—	1	1	35	35	3	3	63	52
—	—	—	—	20	20	467	419	11	11	423	331	67	67	3,355	2,711
—	—	—	—	*)1	—	—	—	—	—	—	—	—	—	—	—
—	—	—	—	—	—	—	—	—	—	—	—	2	2	6	5
—	—	—	—	—	—	—	—	—	—	—	—	1	1	8	8
—	—	—	—	1	1	40	30	5	5	346	256	23	23	692	689
—	—	—	—	—	—	—	—	4	4	310	230	9	9	653	508
—	—	—	—	1	1	40	30	—	—	—	—	8	8	166	143
—	—	—	—	—	—	—	—	—	—	—	—	4	4	15	10
—	—	—	—	—	—	—	—	—	—	—	—	1	1	2	2
—	—	—	—	—	—	—	—	1	1	36	26	1	1	36	26
—	—	—	—	—	—	—	—	—	—	—	—	22	22	565	506
—	—	—	—	—	—	—	—	—	—	—	—	5	5	260	233
—	—	—	—	—	—	—	—	—	—	—	—	4	4	250	230
—	—	—	—	—	—	—	—	—	—	—	—	1	1	10	3
—	—	—	—	—	—	—	—	7	7	2,966	2,234	11	11	6,066	4,734
10	10	484	437	54	53	1,005	897	47	47	4,804	3,741	385	384	21,596	17,500
—	—	—	—	—	—	—	—	—	—	—	—	3	3	95	78
—	—	—	—	—	—	—	—	—	—	—	—	4	4	110	99
—	—	—	—	—	—	—	—	—	—	—	—	4	4	110	99
—	—	—	—	—	—	—	—	—	—	—	—	7	7	205	177
10	10	484	437	54	53	1,005	897	47	47	4,804	3,741	392	391	21,801	17,677

métiers (vieux type) avec une puissance en chevaux-vapeur inconnue.

## 13. Индустириални заведения споредъ работнитѣ дни.

13. Etablissements Industriels suivant les jours de travail.

Индустрии — Industries	Брой на заведенията, въ които се е работило дни Nombre des établissements dans lesquels on a travaillé — jours											Всичко заведения Total d'établissements	
	0	1-45	46-90	91-120	121-150	151-180	181-210	211-240	241-270	271-300	301-330		331-365
<b>а) Частни прѣдприятия — Entreprises privées.</b>													
<b>I. Мини и карриери — Mines et carrières . . . . .</b>													
I. Мини и карриери — Mines et carrières . . . . .	—	—	—	—	—	—	—	—	1	2	—	1	4
<b>II. Метални индустрии — Industries métalliques . . . . .</b>													
II. Метални индустрии — Industries métalliques . . . . .	1	—	—	—	—	1	1	—	3	10	—	—	16
1. Желѣзодѣяство и машинно производство — Fonte de fer et construction de machines . . . . .	—	—	—	—	—	—	—	—	—	7	—	—	7
2. Желѣзарство — Ferronnerie . . . . .	—	—	—	—	—	1	—	—	2	2	—	—	5
3. Производство на ламаринени и телени издѣлия — Laminage des métaux et fils métalliques . . . . .	1	—	—	—	—	—	1	—	1	—	—	—	3
4. Металолѣяство — Fonte d'autres métaux usuels . . . . .	—	—	—	—	—	—	—	—	—	1	—	—	1
<b>III. Керамика — Céramique . . . . .</b>													
III. Керамика — Céramique . . . . .	1	—	—	—	—	—	—	1	1	3	1	3	10
1. Производство на глинени и фаянсови издѣлия — Fabrication d'objets en terre et en faïence . . . . .	—	—	—	—	—	—	—	1	1	2	1	2	7
2. Производство на цементъ и на цементови и бетонни издѣлия — Fabrication de ciment et d'objets en ciment et en béton . . . . .	—	—	—	—	—	—	—	—	—	1	—	1	2
3. Стъкларство — Verrerie . . . . .	1	—	—	—	—	—	—	—	—	—	—	—	1
<b>IV. Химически индустрии — Industries chimiques . . . . .</b>													
IV. Химически индустрии — Industries chimiques . . . . .	2	3	—	—	1	1	3	4	5	6	—	—	25
1. Производство на взривни вещества — Fabrication de matières explosives . . . . .	—	—	—	—	1	1	1	1	1	1	—	—	6
2. Производство на кибритъ — Fabrication d'allumettes . . . . .	—	—	—	—	—	—	1	—	—	—	—	—	1
3. Производство на мастило, лешло и др. — Fabrication d'encres à écrire, de colles et autres . . . . .	—	—	—	—	—	—	—	—	—	2	—	—	2
4. Сапунарство — Fabrication de savon . . . . .	1	—	—	—	—	—	1	3	2	—	—	—	9
5. Производство на химикали — Produits chimiques proprement dits . . . . .	1	—	—	—	—	—	—	—	—	1	—	—	2
6. Производство на растителни масла (освѣтъ хранителни) — Fabrication d'huiles végétales (excepté les huiles alimentaires) . . . . .	—	—	—	—	—	—	—	—	2	—	—	—	2
7. Производство на розово масло — Distillation d'essence de roses . . . . .	—	3	—	—	—	—	—	—	—	—	—	—	3
<b>V. Индустрии за храна и пиѣиета — Indust. des aliments et boissons . . . . .</b>													
V. Индустрии за храна и пиѣиета — Indust. des aliments et boissons . . . . .	1	1	—	3	5	5	6	9	19	26	10	15	100
1. Мелничарство — Meunerie et minoterie . . . . .	1	—	—	1	3	1	3	6	16	18	6	7	62
2. Производство на тѣстени издѣлия — Pâtisserie . . . . .	—	—	—	—	—	—	—	—	1	—	1	—	2
3. Производство и рафиниране на захаръ — Fabrication et raffinage du sucre . . . . .	—	—	—	—	1	—	—	—	—	—	—	—	1
4. Производство на захарни издѣлия — Confiserie . . . . .	—	—	—	—	—	—	—	—	—	3	1	—	4
5. Пивоварство — Fabrication de bière (brasseries) . . . . .	—	1	—	1	—	1	1	—	1	2	2	—	17
6. Спиртоварство — Fabrication d'alcool (distilleries) . . . . .	—	—	—	1	—	1	2	1	1	—	—	—	6
7. Други индустрии за храна и пиѣиета — Autres industries des aliments et boissons . . . . .	—	—	—	—	1	2	—	2	—	3	—	—	8
<b>VI. Текстилни индустрии — Industries textiles . . . . .</b>													
VI. Текстилни индустрии — Industries textiles . . . . .	1	1	—	—	—	—	1	6	13	37	1	1	61
1. Ленено и конопено тъкачество — Tissage du lin et du chanvre . . . . .	1	—	—	—	—	—	—	—	—	2	—	—	3
2. Вѣжарство — Corderie (cordes et cordages, filets, ficelles) . . . . .	—	—	—	—	—	—	—	—	1	3	—	—	4
3. Памучна (предене и тъкане) — Industrie du coton (filature et tissage) . . . . .	—	—	—	—	—	—	—	—	—	2	—	—	2
4. Плетачество — Tressage . . . . .	—	—	—	—	—	—	1	—	2	8	—	—	11
5. Вълнена (предене и тъкане) — Industrie de la laine (filature et tissage) . . . . .	—	1	—	—	—	—	—	4	8	17	1	1	32
6. Гайтаджийство — Fabrication de lacets (gaitan) . . . . .	—	—	—	—	—	—	—	1	—	—	—	—	1
7. Килимарство — Tapisserie . . . . .	—	—	—	—	—	—	—	—	1	1	—	—	2
8. Бояджийство — Teinturerie . . . . .	—	—	—	—	—	—	—	—	1	3	—	—	4
9. Язмаджийство — Impression sur tissus . . . . .	—	—	—	—	—	—	—	1	—	1	—	—	2
<b>VII. Дървени индустрии — Industries du bois et des produits de bois . . . . .</b>													
VII. Дървени индустрии — Industries du bois et des produits de bois . . . . .	—	—	—	—	—	1	—	—	3	13	1	—	15
1. Дѣкорѣзачна — Industrie de la scierie . . . . .	—	—	—	—	—	1	—	—	3	3	—	—	7
2. Мебелна — Industrie de l'ameublement . . . . .	—	—	—	—	—	—	—	—	—	7	—	—	7
3. Коларство — Fabrication de charrens ordinaires et de carrosses . . . . .	—	—	—	—	—	—	—	—	—	2	—	—	2
4. Производство на бастони — Fabrication de cannes . . . . .	—	—	—	—	—	—	—	—	—	—	1	—	1
5. Производство на издѣлия отъ кости и черупки — Fabrication d'objets en os et en écailles . . . . .	—	—	—	—	—	—	—	—	—	1	—	—	1
<b>VIII. Кожарство — Peausserie . . . . .</b>													
VIII. Кожарство — Peausserie . . . . .	—	—	—	—	—	—	—	1	1	18	2	—	23
<b>IX. Хартилни индустрии — Industries du papier . . . . .</b>													
IX. Хартилни индустрии — Industries du papier . . . . .	—	—	—	—	—	—	—	—	2	1	—	—	3
1. Прояв. на мукава и хартия — Fabrication de carton et de papier . . . . .	—	—	—	—	—	—	—	—	2	—	—	—	2
2. Картонажна индустрия — Industrie du cartonnage . . . . .	—	—	—	—	—	—	—	—	—	1	—	—	1
<b>X. Добиване на физическа сила — Production de forces physiques . . . . .</b>													
X. Добиване на физическа сила — Production de forces physiques . . . . .	—	—	—	—	—	—	—	—	—	—	1	1	2
<b>Всичко частни прѣдприятия — Total d'entreprises privées . . . . .</b>													
Всичко частни прѣдприятия — Total d'entreprises privées . . . . .	6	5	—	3	6	8	11	21	48	116	16	21	261
<b>б) Държавни прѣдприятия — Entreprises de l'Etat.</b>													
<b>I. Мини и карриери — Mines et carrières . . . . .</b>													
I. Мини и карриери — Mines et carrières . . . . .	—	—	—	—	—	—	—	—	—	2	—	—	2
<b>II. Метални индустрии — Industries métalliques . . . . .</b>													
II. Метални индустрии — Industries métalliques . . . . .	—	—	—	—	—	—	—	—	—	3	—	—	3
1. Поправка на локомотиви и вагони — Réparation de locomotives et de wagons . . . . .	—	—	—	—	—	—	—	—	—	3	—	—	3
<b>Всичко държавни прѣдприятия — Total d'entreprises de l'Etat . . . . .</b>													
Всичко държавни прѣдприятия — Total d'entreprises de l'Etat . . . . .	—	—	—	—	—	—	—	—	—	5	—	—	5
<b>А всичко — Total général . . . . .</b>													
А всичко — Total général . . . . .	6	5	—	3	6	8	11	21	48	121	16	21	266



## 14. Индустириални заведения според работнитъ ноци.

14. Etablissements Industriels suivant les nuits de travail.

Индустрии — Industries	Брой на заведенията, въ които се е работило пощи Nombre des établissements dans lesquels on a travaillé — nuits											Всичко заведения Total d'établissements	
	0	1-45	46-90	91-120	121-150	151-180	181-210	211-240	241-270	271-300	301-330		331-365
<b>а) Частни прѣдприятия — Entreprises privées.</b>													
<i>I. Мини и кариери — Mines et carrières</i>	3	-	-	-	-	-	-	-	-	-	-	1	4
<i>II. Метални индустрии — Industries métalliques</i>	16	-	-	-	-	-	-	-	-	-	-	-	16
1. Желѣзодѣяство и машинно производство — Fonte de fer et construction de machines	7	-	-	-	-	-	-	-	-	-	-	-	7
2. Желѣзарство — Ferronnerie	5	-	-	-	-	-	-	-	-	-	-	-	5
3. Производство на ламаринени и телени издѣлия — Laminage des métaux et fils métalliques	3	-	-	-	-	-	-	-	-	-	-	-	3
4. Металодѣяство — Fonte d'autres métaux usuels	1	-	-	-	-	-	-	-	-	-	-	-	1
<i>III. Керамика — Céramique</i>	4	-	-	-	-	-	-	2	-	1	3	10	
1. Производство на глинени и фаянсови издѣлия — Fabrication d'objets en terre et en faïence	2	-	-	-	-	-	-	2	-	1	2	7	
2. Производство на цементъ и на цементови и бетонни издѣлия — Fabrication de ciment et d'objets en ciment et en béton	1	-	-	-	-	-	-	-	-	-	1	2	
3. Стѣкларство — Verrierie	1	-	-	-	-	-	-	-	-	-	-	1	
<i>IV. Химически индустрии — Industries chimiques</i>	20	4	1	-	-	-	-	-	-	-	-	25	
1. Произв. на взривни вещества — Fabrication de matières explosibles	6	-	-	-	-	-	-	-	-	-	-	6	
2. Производство на кибритъ — Fabrication d'allumettes	1	-	-	-	-	-	-	-	-	-	-	1	
3. Производство на мастило, лепило и др. — Fabrication d'encre à écrire, de colles et autres	2	-	-	-	-	-	-	-	-	-	-	2	
4. Сапунарство — Fabrication de savon	9	-	-	-	-	-	-	-	-	-	-	9	
5. Производство на химикали — Produits chimiques proprement dits	1	1	-	-	-	-	-	-	-	-	-	2	
6. Производство на растителни масла (освѣнъ хранителнитѣ) — Fabrication d'huiles végétales (excepté les huiles alimentaires)	1	-	1	-	-	-	-	-	-	-	-	2	
7. Производство на розово масло — Distillation d'essence de roses	-	3	-	-	-	-	-	-	-	-	-	3	
<i>V. Индустрии за храна и питиета — Indust. des aliments et boissons</i>	39	2	10	5	3	7	4	4	8	10	5	3	100
1. Мелничарство — Meunerie et minoterie	11	1	8	4	2	3	3	4	8	10	5	3	62
2. Производство на гѣстени издѣлия — Pâtisserie	2	-	-	-	-	-	-	-	-	-	-	-	2
3. Производство и рафиниране на захаръ — Fabrication et raffinage du sucre	-	1	-	-	-	-	-	-	-	-	-	-	1
4. Производство на захарни издѣлия — Confiserie	4	-	-	-	-	-	-	-	-	-	-	-	4
5. Пивоварство — Fabrication de bière (brasseries)	10	-	2	1	1	2	1	-	-	-	-	-	17
6. Спиртоварство — Fabrication d'alcool (distilleries)	5	-	-	-	-	1	-	-	-	-	-	-	6
7. Други индустрии за храна и питиета — Autres industries des aliments et boissons	7	-	-	-	-	1	-	-	-	-	-	-	8
<i>VI. Текстилни индустрии — Industries textiles</i>	30	1	1	1	1	-	3	7	5	10	1	1	61
1. Ленено и конопено ткачество — Tissage du lin et du chanvre	2	-	-	1	-	-	-	-	-	-	-	-	3
2. Вѣжарство — Corderie (cordes et cordages, filets, ficelles)	3	-	1	-	-	-	-	-	-	-	-	-	4
3. Памучна (предене и тъкане) — Industrie du coton (filature et tissage)	11	-	-	-	-	-	1	1	-	-	-	-	14
4. Плетачество — Tressage	11	-	-	-	-	-	-	-	-	-	-	-	11
5. Вълнона (предене и тъкане) — Industrie de la laine (filature et tissage)	6	1	-	-	1	-	2	5	10	1	1	1	32
6. Гайтанджийство — Fabrication de lacets (gaitan)	-	-	-	-	-	-	-	1	-	-	-	-	1
7. Килимарство — Tapisserie	2	-	-	-	-	-	-	-	-	-	-	-	2
8. Болджийство — Teinturerie	4	-	-	-	-	-	-	-	-	-	-	-	4
9. Лѣмаджийство — Impression sur tissus	2	-	-	-	-	-	-	-	-	-	-	-	2
<i>VII. Дървени индустрии — Industries du bois et des produits de bois</i>	11	2	2	-	1	-	-	-	1	1	-	-	18
1. Дѣскорѣзачна — Industrie de la scierie	1	1	1	-	1	-	-	-	1	1	-	-	6
2. Мебелна — Industrie de l'ameublement	7	-	1	-	-	-	-	-	-	-	-	-	8
3. Коларство — Fabrication de charrons ordinaires et de carrosses	2	-	-	-	-	-	-	-	-	-	-	-	2
4. Производство на бастони — Fabrication de cannes	-	1	-	-	-	-	-	-	-	-	-	-	1
5. Производство на издѣлия отъ кости и черупки — Fabrication d'objets en os et en écailles	1	-	-	-	-	-	-	-	-	-	-	-	1
<i>VIII. Къжарство — Peausserie</i>	20	1	-	-	-	-	-	-	-	1	-	-	22
<i>IX. Хартийни индустрии — Industries du papier</i>	1	-	-	-	-	-	-	-	2	-	-	-	3
1. Произв. на мукава и хартия — Fabrication de carton et de papier	-	-	-	-	-	-	-	-	2	-	-	-	2
2. Картонажна индустрия — Industrie du cartonnage	1	-	-	-	-	-	-	-	-	-	-	-	1
<i>X. Добиване на физическа сила — Production de forces physiques</i>	-	-	-	-	-	-	-	-	-	-	-	2	2
<b>Всичко частни прѣдприятия — Total d'entreprises privées</b>	<b>144</b>	<b>10</b>	<b>14</b>	<b>6</b>	<b>5</b>	<b>7</b>	<b>7</b>	<b>11</b>	<b>18</b>	<b>22</b>	<b>7</b>	<b>10</b>	<b>261</b>
<b>б) Държавни прѣдприятия — Entreprises de l'Etat.</b>													
<i>I. Мини и кариери — Mines et carrières</i>	-	-	-	-	-	-	1	-	-	1	-	-	2
<i>II. Метални индустрии — Industries métalliques</i>	3	-	-	-	-	-	-	-	-	-	-	-	3
1. Поправка на локомотиви и вагони — Réparation de locomotives et de wagons	3	-	-	-	-	-	-	-	-	-	-	-	3
<b>Всичко държавни прѣдприятия — Total d'entreprises de l'Etat</b>	<b>3</b>	<b>-</b>	<b>-</b>	<b>-</b>	<b>-</b>	<b>-</b>	<b>1</b>	<b>-</b>	<b>-</b>	<b>1</b>	<b>-</b>	<b>-</b>	<b>5</b>
<b>А всичко — Total général</b>	<b>147</b>	<b>10</b>	<b>14</b>	<b>6</b>	<b>5</b>	<b>7</b>	<b>8</b>	<b>11</b>	<b>18</b>	<b>23</b>	<b>7</b>	<b>10</b>	<b>266</b>

**15. Разпрѣделение на заведеніята споредъ**  
**15. Répartition des établissements**

Индустрии — Industries	Брой на заведеніята, въ които Nombre des établissements dans						
	по-малко отъ 8 moins de 8	8	8 1/2	9	9 1/2	10	отъ 8 1/2 до 10 de 8 1/2 à 10
<b>а) Частни прѣдприятия — Entreprises privées.</b>							
<i>I. Мини и кариери — Mines et carrières . . . . .</i>	—	3	—	—	—	—	—
<i>II. Метални индустрии — Industries métalliques . . . . .</i>	—	—	—	1	—	8	9
1. Желѣзолѣяство и машинно производство — Fonte de fer et construction de machines . . . . .	—	—	—	1	—	3	4
2. Желѣзарство — Ferronnerie . . . . .	—	—	—	—	—	3	3
3. Производство на ламаринени и телени издѣлия — Laminage des métaux et fils métalliques . . . . .	—	—	—	—	—	1	1
4. Металолѣяство — Fonte d'autres métaux usuels . . . . .	—	—	—	—	—	1	1
<i>III. Керамика — Céramique . . . . .</i>	—	—	—	—	—	1	1
1. Производство на глинени и фаянсови издѣлия — Fabrication d'objets en terre et en faïence . . . . .	—	—	—	—	—	—	—
2. Производство на цементъ и на цементови и бетонни издѣлия — Fabrication de ciment et d'objets en ciment et en béton . . . . .	—	—	—	—	—	1	1
3. Стъкларство — Verrierie . . . . .	—	—	—	—	—	—	—
<i>IV. Химически индустрии — Industrie chimiques . . . . .</i>	—	1	—	2	—	14	16
1. Произв. на взривни вещества — Fabrication de matières explosives . . . . .	—	1	—	—	—	3	3
2. Производство на кибритъ — Fabrication d'allumettes . . . . .	—	—	—	—	—	1	1
3. Производство на мастило, лепило и др. — Fabrication d'encres à écrire, de colles et autres . . . . .	—	—	—	—	—	2	2
4. Сапунарство — Fabrication de savon . . . . .	—	—	—	1	—	6	7
5. Производство на химикали — Produits chimiques proprement dits . . . . .	—	—	—	1	—	—	1
6. Производство на растителни масла (освѣнъ хранителнитѣ) — Fabrication d'huiles végétales (excepté les huiles alimentaires) . . . . .	—	—	—	—	—	2	2
7. Производство на розово масло — Distillation d'essence de roses . . . . .	—	—	—	—	—	—	—
<i>V. Индустрии за храна и питиета — Indust. des aliments et boissons</i>	—	—	—	2	—	15	17
1. Мелничарство — Meunerie et minoterie . . . . .	—	—	—	—	—	5	5
2. Производство на тѣстени издѣлия — Pâtisserie . . . . .	—	—	—	1	—	—	1
3. Производство и рафиниране на захаръ — Fabrication et raffinage du sucre . . . . .	—	—	—	—	—	—	—
4. Производство на захарни издѣлия — Confiserie . . . . .	—	—	—	—	—	2	2
5. Пивоварство — Fabrication de bière (brasseries) . . . . .	—	—	—	1	—	2	3
6. Спиртоварство — Fabrication d'alcool (distilleries) . . . . .	—	—	—	—	—	4	4
7. Други индустрии за храна и питиета — Autres industries des aliments et boissons . . . . .	—	—	—	—	—	2	2
<i>VI. Текстилни индустрии — Industrie textiles . . . . .</i>	—	1	—	1	1	15	17
1. Ленено и коночено тъкачество — Tissage du lin et du chanvre . . . . .	—	—	—	—	—	1	1
2. Вѣжарство — Corderie (cordes et cordages, filets, ficelles) . . . . .	—	—	—	—	—	1	1
3. Памучна (предене и тъкане) — Industrie du coton (filature et tissage) . . . . .	—	—	—	—	—	—	—
4. Плетачество — Tressage . . . . .	—	1	—	1	1	5	7
5. Вълнена (предене и тъкане) — Industrie de la laine (filature et tissage) . . . . .	—	—	—	—	—	5	5
6. Гайтанджийство — Fabrication de lacets (gaitan) . . . . .	—	—	—	—	—	—	—
7. Килмарство — Tapisserie . . . . .	—	—	—	—	—	1	1
8. Бояджийство — Teinturerie . . . . .	—	—	—	—	—	1	1
9. Язмаджийство — Impression sur tissus . . . . .	—	—	—	—	—	1	1
<i>VII. Дървени индустрии — Industries du bois et des produits de bois</i>	—	—	—	2	—	4	6
1. Дѣскорѣзачна — Industrie de la scierie . . . . .	—	—	—	—	—	1	1
2. Мебелна — Industrie de l'ameublement . . . . .	—	—	—	2	—	1	3
3. Коларство — Fabrication de charrons ordinaires et de carrosses . . . . .	—	—	—	—	—	1	1
4. Производство на бастони — Fabrication de cannes . . . . .	—	—	—	—	—	1	1
5. Производство на издѣлия отъ кости и черупки — Fabrication d'objets en os et en écailles . . . . .	—	—	—	—	—	—	—
<i>VIII. Кожарство — Peausserie . . . . .</i>	—	1	—	1	1	4	6
<i>XI. Хартийни индустрии — Industries du papier . . . . .</i>	—	—	—	—	—	1	1
1. Произв. на мукава и хартия — Fabrication de carton et de papier . . . . .	—	—	—	—	—	—	—
2. Картонажна индустрия — Industrie du cartonnage . . . . .	—	—	—	—	—	1	1
<i>X. Добиване на физически сила — Production de forces physiques . . . . .</i>	—	—	—	—	—	—	—
<b>Всичко частни прѣдприятия — Total d'entreprises privées . . . . .</b>	—	6	—	9	2	62	73
<b>б) Държавни прѣдприятия — Entreprises de l'Etat.</b>							
<i>I. Мини и кариери — Mines et carrières . . . . .</i>	—	—	—	—	—	2	2
<i>II. Метални индустрии — Industries métalliques . . . . .</i>	—	3	—	—	—	—	—
1. Поправка на локомотиви и вагони — Réparation de locomotives et de wagons . . . . .	—	3	—	—	—	—	—
<b>Всичко държавни прѣдприятия — Total d'entreprises de l'Etat . . . . .</b>	—	3	—	—	—	2	2
<b>А всичко — Total général . . . . .</b>	—	9	—	9	2	64	75

1) Тукъ не сж взети 6 заведенія, понеже не сж работили прѣз цѣлата 1909 год., и 1 заведение отъ плетачеството, въ ет 1 établissement de tressage dans lequel on a travaillé à la pièce.

продължителността на работното време.  
d'après la durée du travail.

продължителността на работния денъ е (часове):  
lesquels la journée de travail est (en heures)

10 <sup>1</sup> / <sub>2</sub>	11	11 <sup>1</sup> / <sub>2</sub>	12	Отъ 10 <sup>1</sup> / <sub>2</sub> до 12 de	12 <sup>1</sup> / <sub>2</sub>	13	13 <sup>1</sup> / <sub>2</sub>	14	Отъ 12 <sup>1</sup> / <sub>2</sub> до 14 de	14 <sup>1</sup> / <sub>2</sub>	15	15 <sup>1</sup> / <sub>2</sub>	16	Отъ 14 <sup>1</sup> / <sub>2</sub> до 16 de	Всичко заведения Total d'établissements	Средна продължителност на работния денъ Durée moyenne de la journée de travail
—	1	—	—	1	—	—	—	—	—	—	—	—	—	—	4	8·7
2	3	—	—	5	—	—	1	—	1	—	—	—	—	—	15	10·4
1	2	—	—	3	—	—	—	—	—	—	—	—	—	—	7	10·2
1	—	—	—	1	—	—	1	—	1	—	—	—	—	—	5	10·8
—	1	—	—	1	—	—	—	—	—	—	—	—	—	—	2	10·5
—	—	—	—	—	—	—	—	—	—	—	—	—	—	—	1	10·0
2	2	1	2	7	—	1	—	—	1	—	—	—	—	—	9	11·3
2	1	1	2	6	—	1	—	—	1	—	—	—	—	—	7	11·5
—	1	—	—	1	—	—	—	—	—	—	—	—	—	—	2	10·5
—	—	—	—	—	—	—	—	—	—	—	—	—	—	—	—	—
—	4	—	—	4	—	1	—	—	1	—	—	—	—	1	23	10·4
—	1	—	—	1	—	1	—	—	1	—	—	—	—	—	6	12·0
—	—	—	—	—	—	—	—	—	—	—	—	—	—	—	1	10·0
—	1	—	—	1	—	—	—	—	—	—	—	—	—	—	2	10·0
—	—	—	—	—	—	—	—	—	—	—	—	—	—	—	8	10·0
—	—	—	—	—	—	—	—	—	—	—	—	—	—	—	1	9·0
—	—	—	—	—	—	—	—	—	—	—	—	—	—	—	2	10·0
—	2	—	—	2	—	—	—	—	—	—	—	—	—	—	3	12·7
3	7	—	59	69	2	3	—	5	10	1	2	—	—	1	99	11·7
1	3	—	43	47	1	2	—	4	7	1	1	—	—	2	61	12·0
—	—	—	1	1	—	—	—	—	—	—	—	—	—	—	2	10·5
—	—	—	1	1	—	—	—	—	—	—	—	—	—	—	1	12·0
—	1	—	1	2	—	—	—	—	—	—	—	—	—	—	4	10·7
2	2	—	8	12	1	1	—	—	2	—	—	—	—	—	17	11·4
—	—	—	2	2	—	—	—	—	—	—	—	—	—	—	6	10·7
—	1	—	3	4	—	—	—	1	1	—	1	—	—	—	8	12·0
5	23	4	4	36	1	2	1	—	4	—	1	—	—	—	59	10·6
—	1	—	—	1	—	—	—	—	—	—	—	—	—	—	2	10·5
—	—	—	—	—	—	2	1	—	3	—	—	—	—	—	4	12·4
1	—	—	—	1	—	—	—	—	—	—	1	—	—	—	2	12·7
1	1	—	—	2	—	—	—	—	—	—	—	—	—	—	10	9·8
2	20	1	3	26	1	—	—	—	1	—	—	—	—	—	32	11·0
—	—	—	1	1	—	—	—	—	—	—	—	—	—	—	1	12·0
1	—	—	—	1	—	—	—	—	—	—	—	—	—	—	2	10·2
—	1	2	—	3	—	—	—	—	—	—	—	—	—	—	4	11·1
—	—	1	—	1	—	—	—	—	—	—	—	—	—	—	2	10·2
2	8	1	1	12	—	—	—	—	—	—	—	—	—	—	18	10·6
1	3	1	1	6	—	—	—	—	—	—	—	—	—	—	7	11·0
1	3	—	—	4	—	—	—	—	—	—	—	—	—	—	7	10·2
—	1	—	—	1	—	—	—	—	—	—	—	—	—	—	2	10·5
—	—	—	—	—	—	—	—	—	—	—	—	—	—	—	1	10·0
—	1	—	—	1	—	—	—	—	—	—	—	—	—	—	1	11·0
4	7	1	3	15	—	—	—	—	—	—	—	—	—	—	23	10·6
1	—	—	1	2	—	—	—	—	—	—	—	—	—	—	3	10·8
1	—	—	1	2	—	—	—	—	—	—	—	—	—	—	2	11·2
—	—	—	—	—	—	—	—	—	—	—	—	—	—	—	1	10·0
—	—	—	2	2	—	—	—	—	—	—	—	—	—	—	2	12·0
19	55	7	72	153	3	7	2	5	17	1	3	—	1	5	254	11·1
—	—	—	—	—	—	—	—	—	—	—	—	—	—	—	2	10·0
—	—	—	—	—	—	—	—	—	—	—	—	—	—	—	3	8·0
—	—	—	—	—	—	—	—	—	—	—	—	—	—	—	3	8·0
—	—	—	—	—	—	—	—	—	—	—	—	—	—	—	5	9·0
19	55	7	72	153	3	7	2	5	17	1	3	—	1	5	259	11·0

което се работи на парче. — Non compris 6 établissements, vu que l'on n'y a pas travaillé pendant toute l'année 1909

## 16. Работнически надници —

Индустрии — Industries	Брой и сума на Nombre des journées de travail		
	За работниците съ залгата, работещи във фабричното помъщение Pour les ouvriers à salaire fixe travaillant dans les bâtiments de fabriques		
	Брой на надниците Nombre des journées		Залгата суми за надниците Montant des sa- laires payés
	дневни jour	нощни nuit	лева francs
<b>а) Частни прѣдприятия — Entreprises privées.</b>			
<i>I. Мини и кариери — Mines et carrières . . . . .</i>	117,172	40,170	370,231
<i>II. Метални индустрии — Industries métalliques . . . . .</i>	182,957	—	501,835
1. Железолѣярство и машинно производство — Fonte de fer et construction de machines . . . . .	127,191	—	382,032
2. Железарство — Ferronnerie . . . . .	33,717	—	95,496
3. Производство на ламаринени и телени издѣлѣя — Laminage des métaux et fils métalliques . . . . .	16,359	—	23,181
4. Металолѣярство — Fonte d'autres métaux usuels . . . . .	690	—	1,123
<i>III. Керамика — Céramique . . . . .</i>	134,500	11,009	291,703
1. Производство на глинени и фаянсови издѣлѣя — Fabrication d'objets en terre et en faïence . . . . .	116,599	6,324	247,489
2. Производство на циментъ и на циментови и бетонни издѣлѣя — Fabrication de ciment et d'objets en ciment et en béton . . . . .	17,901	4,685	47,214
3. Стыкларство — Verrierie . . . . .	— <sup>1)</sup>	—	—
<i>IV. Химически индустрии — Industries chimiques . . . . .</i>	90,686	1,059	168,345
1. Производство на взривни вещества — Fabrication de matières explosibles . . . . .	18,077	—	31,634
2. Производство на кибритъ — Fabrication d'allumettes . . . . .	30,580	—	64,398
3. Производство на мастило, лепило и др. — Fabrication d'encre à écrire, de colles et autres . . . . .	7,161	—	6,199
4. Сапунарство — Fabrication de savon . . . . .	24,917	25	43,140
5. Производство на химикали — Produits chimiques proprement dits . . . . .	2,578	—	7,404
6. Производство на растителни масла (освѣнъ хранителниятъ) — Fabrication d'huiles végétales (excepté les huiles alimentaires) . . . . .	5,741	540	11,261
7. Производство на розово масло — Distillation d'essence de roses . . . . .	1,632	524	4,312
<i>V. Индустрии за храни и напитки — Industries des aliments et boissons . . . . .</i>	494,279	125,016	1,248,013
1. Мелничарство — Meunerie et minoterie . . . . .	179,751	87,031	476,058
2. Производство на тѣстени издѣлѣя — Pâtisserie . . . . .	8,280	—	9,988
3. Производство и рафиниране на захаръ — Fabrication et raffinage du sucre . . . . .	70,318	24,472	225,088
4. Производство на захарни издѣлѣя — Confiserie . . . . .	26,862	—	37,338
5. Пивоварство — Fabrication de bière (brasseries) . . . . .	167,673	11,368	411,451
6. Спиртоварство — Fabrication d'alcool (distilleries) . . . . .	27,785	1,936	53,923
7. Други индустрии за храни и напитки — Autres industries des aliments et boissons . . . . .	13,610	159	29,162
<i>VI. Текстилни индустрии — Industries textiles . . . . .</i>	669,731	154,464	1,281,216
1. Ленено и конопено тъкачество — Tissage du lin et du chanvre . . . . .	36,973	1,073	58,433
2. Вжарство — Corderie (cordes et cordages, filets, ficelles) . . . . .	15,450 <sup>2)</sup>	854	45,864
3. Памучна (предене и тъкане) — Industrie du coton (filature et tissage) . . . . .	56,665	21,049	76,341
4. Шетачество — Tressage . . . . .	57,903	—	55,492
5. Вълнена (предене и тъкане) — Industrie de la laine (filature et tissage) . . . . .	469,855 <sup>3)</sup>	131,483	966,115
6. Гайганджийство — Fabrication de lacets (gaitan) . . . . .	—	—	—
7. Килимарство — Tapisserie . . . . .	—	—	—
8. Бояджийство — Teinturerie . . . . .	18,322	—	40,284
9. Измаджийство — Impression sur tissus . . . . .	11,600	—	33,657
<i>VII. Дървени индустрии — Industries du bois et des produits de bois . . . . .</i>	164,610	24,066	514,234
1. Дѣсгорѣзачна — Industrie de la scierie . . . . .	108,773	24,041	343,905
2. Мебелна — Industrie de l'ameublement . . . . .	44,244	—	140,552
3. Коларство — Fabrication de charrens ordinaires et de carrosses . . . . .	5,782	—	17,598
4. Производство на басони — Fabrication de cannes . . . . .	1,440	25	1,469
5. Производство на издѣлѣя отъ кости и черупки — Fabrication d'objets en os et en écailles . . . . .	4,363	—	5,710
<i>VIII. Кожарство — Peausserie . . . . .</i>	120,249	—	313,945
<i>IX. Хартийни индустрии — Industries du papier . . . . .</i>	23,917	11,598	50,092
1. Производство на мѣкава и хартия — Fabrication de carton et de papier . . . . .	21,217	11,598	42,315
2. Картонажна индустрия — Industrie du cartonnage . . . . .	7,700	—	7,277
<i>X. Добиване на физическа сила — Production de forces physiques . . . . .</i>	12,945	2,965	49,500
<b>Всичко частни прѣдприятия — Total d'entreprises privées . . . . .</b>	<b>2,016,096</b>	<b>370,377</b>	<b>4,792,167</b>
<b>б) Държавни прѣдприятия — Entreprises de l'Etat.</b>			
<i>I. Мини и кариери — Mines et carrières . . . . .</i>	155,603	152,769	672,431
<i>II. Метални индустрии — Industries métalliques . . . . .</i>	210,193	—	833,273
<b>Всичко държавни прѣдприятия — Total d'entreprises de l'Etat . . . . .</b>	<b>365,804</b>	<b>152,769</b>	<b>1,555,754</b>
<b>А всичко — Total général . . . . .</b>	<b>2,381,900</b>	<b>523,146</b>	<b>6,347,921</b>

<sup>1)</sup> Прѣзъ 1909 г. единственото заведение не е работило. — En 1909 l'unique établissement n'a pas fonctionné.

<sup>2)</sup> Тукъ влизатъ 17,730 надници на парче. — Y compris 17,730 salaires pour travaux à la pièce.

<sup>3)</sup> Тукъ влизатъ 106,903 надници — дневни и нощни. — Y compris 106,903 salaires — de jour et de nuit.

## Journées de travail.

изработенитѣ надници прѣзь 1909 год.  
et montant de salaires en 1909

За работниците на парче, работещи въ фабричното помѣщение Pour les ouvriers à salaires variables à la pièce travaillant dans les bâtiments de fabriques			Всичко — Total			За работниците, работещи вънъ отъ фабрич. помѣщение Pour les ouvriers travaillant hors des bâtiments de fabriques (à la cour, au carreau, etc.)
Брой на надниците Nombre des journées		Зплатена сума за надниците Montant des salaires payés	Надници — Journées		Зплатена сума за надниците Montant des salaires payés	
дневни jour	нощни nuit		дневни jour	нощни nuit		
		лева — francs			лева — francs	зплатена сума montant de la somme payée лв. — fr.
7,599	—	17,439	124,771	40,170	387,720	5,407
247	—	2,775	183,204	—	504,610	—
247	—	2,775	127,438	—	384,807	—
—	—	—	38,717	—	95,496	—
—	—	—	16,359	—	23,181	—
—	—	—	690	—	1,126	—
18,202	1,472	55,138	152,792	12,481	349,841	—
18,292	1,472	55,138	134,891	7,706	302,627	—
—	—	—	17,901	4,685	47,214	—
—	—	—	—	—	—	—
—	—	—	90,686	1,089	150,348	2,758
—	—	—	18,077	—	31,634	—
—	—	—	30,580	—	46,398	—
—	—	—	7,161	—	6,199	758
—	—	—	24,917	25	43,140	2,000
—	—	—	2,578	—	7,404	—
—	—	—	5,741	540	11,261	—
—	—	—	1,632	524	4,312	—
2,739	—	9,111	497,018	125,016	1,257,124	600
300	—	900	180,051	87,081	476,958	600
—	—	—	8,280	—	9,988	—
—	—	—	70,318	24,472	225,083	—
—	—	—	26,862	—	37,338	—
—	—	—	167,673	11,368	411,451	—
—	—	—	27,785	1,936	58,928	—
2,439	—	8,211	16,049	159	37,373	—
150,650	33,617	353,042	820,431	189,081	1,634,258	94,533
—	—	—	36,973	1,073	53,433	—
33,340	—	66,833	51,800	854	112,702	—
44,700	29,800	158,660	101,365	50,849	235,001	—
13,105	—	11,920	71,011	—	67,412	30,832
10,144	3,817	37,667	479,999	135,305	1,003,782	58,343
2,520	—	4,203	2,520	—	4,203	—
37,041	—	28,336	37,041	—	26,336	5,358
—	—	—	18,322	—	40,234	—
15,800	—	47,418	27,400	—	86,105	—
8,052	—	40,666	172,662	24,066	554,900	26,000
6,750	—	31,223	115,526	24,041	380,128	26,000
1,302	—	9,443	45,546	—	149,995	—
—	—	—	5,782	—	17,598	—
—	—	—	1,440	25	1,469	—
—	—	—	4,368	—	5,710	—
5,206	—	12,042	125,515	—	325,987	1,779
—	—	—	29,917	11,598	80,543	—
—	—	—	21,217	11,593	73,266	—
—	—	—	7,700	—	7,277	—
—	—	—	12,945	2,965	49,500	—
198,845	35,089	490,213	2,214,941	405,466	5,294,831	131,077
48,898	48,898	200,659	204,506	201,667	963,140	—
—	—	—	210,196	—	883,273	—
48,898	48,898	290,659	414,702	201,667	1,846,413	—
247,743	83,987	780,872	2,630,243	607,133	7,141,244	131,077

## 17. Употребено гориво —

И н д у с т р и я — I n d u s t r i e s	Дърва — Bois		Дървени вж- глица Charbon de bois		Камени вж- глица Charbon de terre		Бензинъ Benzine	
	Количество Quantité	Стойност Valeur	Количество Quantité	Стойност Valeur	Количество Quantité	Стойност Valeur	Количество Quantité	Стойност Valeur
	а) Частни прѣдприятия — Entreprises privées.							
I. Мини и кариери — Mines et carrières . . . . .	140	1,365	—	—	1,411	23,975	—	—
II. Метални индустрии — Industries métalliques . . . . .	1,351	13,325	73,140	5,594	1,075	31,633	6,589	2,895
1. Железодѣяство и машинно производство — Fonte de fer et construction de machines . . . . .	899	9,240	71,240	5,344	857	23,147	2,100	1,155
2. Железарство — Ferronnerie . . . . .	40	480	—	—	173	7,361	4,489	1,740
3. Производство на ламаринени и телени издѣлия — Laminage des métaux et fils métalliques . . . . .	410	3,500	—	—	45	1,175	—	—
4. Металолѣяство — Fonte d'autres métaux usuels . . . . .	2	105	2,500	250	—	—	—	—
III. Керамика — Céramique . . . . .	2,499	25,395	—	—	14,698	189,308	—	—
1. Производство на глинени и фаянсови издѣлия — Fabrication d'objets en terre et en faïence . . . . .	2,499	25,395	—	—	14,538	186,348	—	—
2. Производство на цементъ и на циментови и бетонни издѣлия — Fabrication de ciment et d'objets en ciment et en béton . . . . .	—	—	—	—	160	2,960	—	—
3. Стъкларство — Verrierie . . . . .	—	—	—	—	—	—	—	—
IV. Химически индустрии — Industries chimiques . . . . .	3,801	21,829	4,800	450	1,098	22,088	—	—
1. Произв. на взривни вещества — Fabrication de matières explosibles . . . . .	570	2,764	—	—	—	—	—	—
2. Производство на кибритъ — Fabrication d'allumettes . . . . .	275	2,063	—	—	499	9,990	—	—
3. Производство на мастило, лепило и др. — Fabrication d'encres à écrire, de colles et autres . . . . .	65	485	2,000	200	8	400	—	—
4. Сапунарство — Fabrication de savon . . . . .	347	3,167	2,500	250	103	1,941	—	—
5. Производство на химикали — Produits chimiques proprement dits . . . . .	1	7	300	30	108	1,080	—	—
6. Производство на растителни масла (освѣнъ хранителниѣ) — Fabrication d'huiles végétales (excepté les huiles alimentaires) . . . . .	25	250	—	—	360	7,497	—	—
7. Производство на розово масло — Distillation d'essence de roses . . . . .	2,518	13,093	—	—	20	1,200	—	—
V. Индустрии за храна и питиета — Indust. des aliments et boissons . . . . .	8,958	54,855	382,154	29,370	49,830	952,003	64,548	14,257
1. Мелничарство — Meunerie et minoterie . . . . .	6,233	26,834	315,127	22,791	14,454	319,529	60,046	13,035
2. Производство на тѣстени издѣлия — Pâtisserie . . . . .	33	325	1,740	165	16	612	—	—
3. Производство и рафиниране на захаръ — Fabrication et raffinage du sucre . . . . .	—	—	—	—	13,850	249,658	—	—
4. Производство на захарни издѣлия — Confiserie . . . . .	63	697	54,074	5,432	315	7,226	2,572	836
5. Пивоварство — Fabrication de bière (brasseries) . . . . .	1,976	20,303	4,008	470	12,110	236,251	—	—
6. Спиртоварство — Fabrication d'alcool (distilleries) . . . . .	114	1,254	3,200	199	7,680	127,772	—	—
7. Други индустрии за храна и питиета — Autres industries des aliments et boissons . . . . .	529	5,392	4,005	312	405	10,955	1,930	386
VI. Текстилни индустрии — Industries textiles . . . . .	13,899	112,629	50,460	4,822	15,099	450,968	3,534	420
1. Лепено и конолено тъкачество — Tissage du lin et du chanvre . . . . .	102	7,674	—	—	189	8,515	—	—
2. Вжарство — Corderie (cordes et cordages, filets, ficelles) . . . . .	—	—	—	—	635	9,537	—	—
3. Памучна (предене и тъкане) — Industrie du coton (filature et tissage) . . . . .	—	—	—	—	2,852	71,200	—	—
4. Плетачество — Tréssage . . . . .	83	830	7,200	650	—	—	—	—
5. Вълнена (предене и тъкане) — Industrie de la laine (filature et tissage) . . . . .	12,955	97,770	43,260	4,172	10,753	348,296	3,534	420
6. Гайтаджийство — Fabrication de lacets (gaitan) . . . . .	80	480	—	—	—	—	—	—
7. Килимарство — Tapiserie . . . . .	178	1,010	—	—	—	—	—	—
8. Бояджийство — Teinturerie . . . . .	501	4,865	—	—	320	6,400	—	—
9. Язмаджийство — Impression sur tissus . . . . .	—	—	—	—	350	7,000	—	—
VII. Дървени индустрии — Industries du bois et des produits de bois . . . . .	1,685	5,415	1,166	124	529	13,985	12,397	3,693
1. Дѣкорѣзачна — Industrie de la scierie . . . . .	1,350	2,700	—	—	6	300	—	—
2. Мебелна — Industrie de l'ameublement . . . . .	285	2,315	1,166	124	480	12,360	12,397	3,693
3. Коларство — Fabrication de charrous ordinaires et de carrosses . . . . .	—	—	—	—	43	1,325	—	—
4. Производство на бастони — Fabrication de cannes . . . . .	—	—	—	—	—	—	—	—
5. Производство на издѣлия отъ кости и черупки — Fabrication d'objets en os et en écailles . . . . .	50	409	—	—	—	—	—	—
VIII. Кожарство — Peausserie . . . . .	2,176	16,322	—	—	1,874	41,239	19,928	6,516
XI. Хартийни индустрии — Industries du papier . . . . .	61	427	100,000	8,000	3,360	48,224	—	—
1. Произв. на мукава и хартия — Fabrication de carton et de papier . . . . .	61	427	100,000	8,000	3,360	48,224	—	—
2. Картонажна индустрия — Industrie du cartonnage . . . . .	—	—	—	—	—	—	—	—
X. Добиване на физическа сила — Production de forces physiques . . . . .	—	—	—	—	4,760	70,762	—	—
Всичко частни прѣдприятия — Total d'entreprises privées . . . . .	34,570	251,562	612,320	48,390	92,734	1,844,235	106,996	27,781
б) Държавни прѣдприятия — Entreprises de l'Etat.								
I. Мини и кариери — Mines et carrières . . . . .	—	—	—	—	2,279	27,348	—	—
II. Метални индустрии — Industries métalliques . . . . .	119	238	600	60	1,080	23,414	—	—
1. Поправка на локомотиви и вагоани — Réparation de locomotives et de wagons . . . . .	119	238	600	60	1,080	23,414	—	—
Всичко държавни прѣдприятия — Total d'entreprises de l'Etat . . . . .	119	238	600	60	3,359	50,762	—	—
А всичко — Total général . . . . .	34,689	251,800	612,920	48,450	96,093	1,894,997	106,996	27,781

1) Масло за горене. — Huile combustible. — \*) Слама. — Paille.

## Combustibles consommés.

Кокс — Coke		Нафта (тежък петрол) Naphte		Петрол — Pétrole		Други — Autres		Всичко стойност на горивото Total de la valeur des combustibles			
Количество Quantité	Стойност Valeur	Количество Quantité	Стойност Valeur	Количество Quantité	Стойност Valeur	Количество Quantité	Стойност Valeur	Местно Indigènes	Чужде- странно без мито Etrangers sans droit de douane	Чужде- странно съ мито Etrangers avec droit de douane	Всичко Total
тона tonnes	лева francs	кгг. klgr.	лева francs	кгг. klgr.	лева francs	кгг. klgr.	лева francs	лева — francs			
4,276	290,768	—	—	—	—	11,947	13,482	13,189	3,673	312,728	329,590
392	27,174	16,900	2,168	4,200	1,631	—	—	23,232	23,723	32,513	84,468
379	26,414	—	—	4,200	1,631	—	—	21,151	21,157	24,623	66,931
10	430	—	—	—	—	—	—	3,226	400	6,335	10,011
—	—	16,900	2,168	—	—	—	—	3,500	2,166	1,175	6,841
3	330	—	—	—	—	—	—	355	—	330	635
1,000	50,000	—	—	—	—	—	—	164,871	50,000	49,832	264,703
—	—	—	—	—	—	—	—	161,911	—	49,832	211,743
1,000	50,000	—	—	—	—	—	—	2,960	50,000	—	52,960
—	—	—	—	1,771	660	—	—	—	—	—	—
—	—	—	—	—	—	—	—	37,008	—	8,049	45,057
—	—	—	—	—	—	—	—	2,764	—	—	2,764
—	—	—	—	—	—	—	—	12,053	—	—	12,053
—	—	—	—	—	—	—	—	635	—	400	1,035
—	—	—	—	1,771	660	—	—	5,167	—	851	6,018
—	—	—	—	—	—	—	—	1,097	—	—	1,097
—	—	—	—	—	—	—	—	2,149	—	5,598	7,747
—	—	—	—	—	—	—	—	—	—	—	—
—	—	—	—	—	—	—	—	13,093	—	1,200	14,293
324	21,604	224,391	22,584	50,251	14,561	1,155,006	8,820	544,430	113,673	454,951	1,118,054
1	60	135,400	10,382	49,873	14,463	1,155,000	8,820	177,934	97,373	140,157	415,964
—	—	—	—	—	—	—	—	1,103	—	—	1,103
290	18,875	—	—	—	—	—	—	95,658	—	172,875	268,533
—	—	—	—	378	98	—	—	12,573	934	782	14,289
33	2,689	88,991	12,202	—	—	—	—	155,343	10,473	106,079	271,895
—	—	—	—	—	—	—	—	93,898	9,393	25,934	129,225
—	—	—	—	—	—	—	—	—	—	—	—
—	—	—	—	—	—	—	—	7,921	—	9,124	17,045
30	1,500	78,522	5,192	—	—	—	—	337,523	130,633	57,330	575,531
—	—	—	—	—	—	—	—	16,189	—	—	16,189
—	—	75,906	4,554	—	—	—	—	9,557	—	—	9,557
—	—	—	—	—	—	—	—	—	75,754	—	75,754
—	—	—	—	—	—	—	—	1,480	—	—	1,480
—	—	2,616	633	—	—	—	—	346,047	54,929	50,320	451,296
—	—	—	—	—	—	—	—	480	—	—	480
—	—	—	—	—	—	—	—	1,010	—	—	1,010
—	—	—	—	—	—	—	—	11,265	—	—	11,265
30	1,500	—	—	—	—	—	—	1,500	—	7,000	8,500
—	—	—	—	6,440	2,112	—	—	18,679	1,960	4,690	25,329
—	—	—	—	—	—	—	—	3,000	—	—	3,000
—	—	—	—	6,440	2,112	—	—	14,799	1,960	3,845	20,604
—	—	—	—	—	—	—	—	480	—	845	1,325
—	—	—	—	—	—	—	—	—	—	—	—
—	—	—	—	—	—	—	—	400	—	—	400
—	—	—	—	—	—	—	—	34,369	13,990	15,718	64,077
—	—	—	—	—	—	—	—	56,651	—	—	56,651
—	—	—	—	—	—	—	—	56,651	—	—	56,651
—	—	—	—	—	—	—	—	—	—	—	—
—	—	—	—	—	—	—	—	70,762	—	—	70,762
6,022	391,046	319,813	29,942	62,662	18,964	1,166,947	22,302	1,355,719	342,702	935,801	2,634,222
—	—	—	—	—	—	—	—	27,348	—	—	27,348
146	12,238	—	—	—	—	—	—	10,170	—	25,780	35,950
146	12,238	—	—	—	—	—	—	10,170	—	25,780	35,950
146	12,238	—	—	—	—	1,166,947	—	37,518	—	25,780	63,298
6,168	403,284	319,813	29,942	62,662	18,964	1,166,947	22,302	1,393,237	342,702	961,581	2,697,520

## 18. Стойност на употребенитѣ сурови материали.

## 18. Valeur des matières premières employées.

Индустрии — Industries	Стойност на употребенитѣ сурови материали Valeur de matières premières employées			Всичко Total
	Отъ мѣстно произхождение De provenance indigène	Отъ чуждестранно произхождение De provenance étrangère		
		безъ мито sans droit de douane	съ мито avec droit de douane	
л е в а — ф р а н с е				
<b>а) Частни прѣдприятия — Entreprises privées.</b>				
<i>I. Мини и карриери — Mines et carrières . . . . .</i>	10,703	37,825	1,005	49,533
<i>II. Метални индустрии — Industries métalliques . . . . .</i>	57,140	466,835	309,201	833,236
1. Желѣзодѣяство и машинно производство — Fonte de fer et construction de machines . . . . .	41,034	296,779	236,014	573,827
2. Желѣзарство — Ferronnerie . . . . .	14,480	141,003	6,992	162,475
3. Производство на ламарипени и телени издѣлия — Laminage des métaux et fils métalliques . . . . .	1,610	29,053	62,470	93,133
4. Металодѣяство — Fonte d'autres métaux usuels . . . . .	16	—	3,785	3,801
<i>III. Керамика — Céramique . . . . .</i>	120,293	85,561	4,076	218,930
1. Производство на глинени и фаянсови издѣлия — Fabrication d'objets en terre et en faïence . . . . .	103,705	13,631	4,076	121,462
2. Производство на цементъ и на цементови и бетонни издѣлия — Fabrication de ciment et d'objets en ciment et en béton . . . . .	25,588	71,830	—	97,468
3. Стъкларство — Verrerie . . . . .	—	—	—	—
<i>IV. Химически индустрии — Industries chimiques . . . . .</i>	378,105	988,423	207,581	1,574,109
1. Производство на взривни вещества — Fabrication de matières explosibles . . . . .	12,263	206,798	1,347	220,413
2. Производство на кибритъ — Fabrication d'allumettes . . . . .	52,066	33,108	11,400	96,574
3. Производство на мастило, лепило и др. — Fabrication d'encres à écrire, de colles et autres . . . . .	3,003	26,660	27,707	57,370
4. Сапунарство — Fabrication de savon . . . . .	78,333	616,511	167,085	861,929
5. Производство на химикали — Produits chimiques proprement dits . . . . .	1,010	10,076	42	11,128
6. Производство на растителни масла (освѣнъ хранителниѣ) — Fabrication d'huiles végétales (excepté les huiles alimentaires) . . . . .	34,213	95,270	—	129,483
7. Производство на розово масло — Distillation d'essence de roses . . . . .	197,212	—	—	197,212
<i>V. Индустрии за храни и питиета — Industries des aliments et boissons . . . . .</i>	29,698,905	496,022	563,167	30,698,094
1. Мелничарство — Meunerie et minoterie . . . . .	27,410,045	36,752	1,404	27,448,201
2. Производство на гѣстени издѣлия — Pâtisserie . . . . .	68,506	45	120	68,671
3. Производство и рафиниране на захаръ — Fabrication et raffinage du sucre . . . . .	471,231	6,651	—	477,882
4. Производство на захарни издѣлия — Confiserie . . . . .	131,889	62,781	87,286	281,956
5. Пивоварство — Fabrication de bière (brasseries) . . . . .	635,992	123,015	303,157	1,032,164
6. Спиртоварство — Fabrication d'alcool (distilleries) . . . . .	728,605	2,732	149,614	880,951
7. Други индустрии за храни и питиета — Autres industries des aliments et boissons . . . . .	192,637	264,046	21,586	478,269
<i>VI. Текстилни индустрии — Industries textiles . . . . .</i>	4,413,327	6,367,847	905,679	11,686,853
1. Ленено и конопоно тъкачество — Tissage du lin et du chanvre . . . . .	—	341,377	—	341,377
2. Вѣжарство — Corderie (cordes et cordages, filets, ficelles) . . . . .	17,658	246,205	4,344	268,207
3. Памучна (предене и тъкане) — Industrie du coton (filature et tissage) . . . . .	1,200	2,386,181	—	2,387,381
4. Плетачество — Tressage . . . . .	196,523	217,356	39,787	453,666
5. Вълнена (предене и тъкане) — Industrie de la laine (filature et tissage) . . . . .	4,127,317	3,072,868	590,325	7,790,510
6. Гайтанджійство — Fabrication de lacets (gaitan) . . . . .	40,072	3,775	123	43,975
7. Килимарство — Tapisserie . . . . .	25,702	7,243	—	32,945
8. Бояджійство — Teinturerie . . . . .	2,963	60,975	4,504	68,442
9. Язладжійство — Impression sur tissus . . . . .	1,892	41,707	256,751	300,350
<i>VII. Дървени индустрии — Industries du bois et des produits de bois . . . . .</i>	1,081,743	161,312	341,987	1,585,042
1. Дѣкорѣзачна — Industrie de la scierie . . . . .	904,820	140,183	271,344	1,316,347
2. Мебелна — Industrie de l'ameublement . . . . .	142,385	10,326	54,377	207,088
3. Коларство — Fabrication de charrens ordinaires et de carrosses . . . . .	21,735	—	15,674	37,409
4. Производство на бастони — Fabrication de cannes . . . . .	730	692	502	2,014
5. Производство на издѣлия отъ кости и черупки — Fabrication d'objets en os et en écailles . . . . .	12,073	10,111	—	22,184
<i>VIII. Кожарство — Peausserie . . . . .</i>	1,101,946	2,018,851	240,142	3,360,939
<i>IX. Хартийни индустрии — Industries du papier . . . . .</i>	25,491	143,055	4,195	177,741
1. Производство на мукана и хартия — Fabrication de carton et de papier . . . . .	23,791	147,335	—	171,126
2. Картонажна индустрия — Industrie du cartonnage . . . . .	1,700	720	4,195	6,615
<i>X. Добиване на физическа сила — Production de forces physiques . . . . .</i>	—	5,500	84	5,584
<b>Всичко частни прѣдприятия — Total d'entreprises privées . . . . .</b>	<b>36,836,653</b>	<b>10,776,231</b>	<b>2,577,177</b>	<b>50,190,061</b>
<b>б) Държавни прѣдприятия — Entreprises de l'Etat.</b>				
<i>I. Мини и карриери — Mines et carrières . . . . .</i>	414,588	269,553	—	684,141
<i>II. Метални индустрии — Industries métalliques . . . . .</i>	—	312,244	—	312,244
1. Поправка на локомотиви и вагони — Réparation de locomotives et de wagons . . . . .	—	312,244	—	312,244
<b>Всичко държавни прѣдприятия — Total d'entreprises de l'Etat . . . . .</b>	<b>414,588</b>	<b>581,797</b>	<b>—</b>	<b>996,385</b>
<b>А всичко — Total général . . . . .</b>	<b>37,251,241</b>	<b>13,935,205</b>	<b>—</b>	<b>51,186,446</b>



## 19. Годишно производство и продадени стоки.

## 19. Production annuelle et marchandises vendues.

И н д у с т р и я — Industries	Стойност на годишното производство Valeur de la production annuelle	Стойност на продадените стоки Valeur des marchandises vendues		
		всичко total	въ България en Bulgarie	въ чужбина à l'étranger
л е в а — f r a n c s				
<b>а) Частни предприятия — Entreprises privées.</b>				
<i>I. Мини и кариери — Mines et carrières</i> . . . . .	1,406,108	1,390,242	250,402	1,139,840
<i>II. Метални индустрии — Industries métalliques</i> . . . . .	2,146,624	1,942,599	1,938,294	4,305
1. Желъзодърство и машинно производство — Fonte de fer et construction de machines . . . . .	1,499,856	1,352,823	1,352,823	—
2. Желъзарство — Ferronnerie . . . . .	494,533	444,863	440,558	4,305
3. Производство на ламаринени и телени издълия — Laminage des métaux et fils métalliques . . . . .	146,582	139,310	139,310	—
4. Металодърство — Fonte d'autres métaux usuels . . . . .	5,603	5,603	5,603	—
<i>III. Керамика — Céramique</i> . . . . .	1,792,062	1,811,531	1,811,531	—
1. Производство на глинени и фаянсови издълия — Fabrication d'objets en terre et en faïence . . . . .	1,533,562	1,553,031	1,553,031	—
2. Производство на циментъ и на циментови и бетонни издълия — Fabrication de ciment et d'objets en ciment et en béton . . . . .	258,500	258,500	258,500	—
3. Стъklarство — Verrerie . . . . .	—	—	—	—
<i>IV. Химически индустрии — Industries chimiques</i> . . . . .	2,463,428	2,264,555	1,805,402	459,153
1. Произв. на взривни вещества — Fabrication de matières explosibles . . . . .	346,505	329,066	329,066	—
2. Производство на кибритъ — Fabrication d'allumettes . . . . .	210,120	210,120	210,120	—
3. Производство на мастило, лепило и др. — Fabrication d'encres à écrire, de colles et autres . . . . .	100,945	98,501	98,301	200
4. Сапунарство — Fabrication de savon . . . . .	1,069,628	972,065	957,801	14,264
5. Производство на химикали — Produits chimiques proprement dits . . . . .	30,302	23,080	27,664	416
6. Производство на растителни масла (освѣжъ хранителния) — Fabrication d'huiles végétales (excepté les huiles alimentaires) . . . . .	229,978	202,196	182,450	19,746
7. Производство на розово масло — Distillation d'essence de roses . . . . .	475,950	424,527	—	424,527
<i>V. Индустрии за храна и пиене — Industries des aliments et boissons</i> . . . . .	40,480,644	38,627,536	28,828,921	9,798,615
1. Мелничарство — Meunerie et minoterie . . . . .	32,598,022	31,221,113	21,427,935	9,793,178
2. Производство на тѣстени издълия — Pâtisserie . . . . .	109,676	107,369	107,369	—
3. Производство на рафиниране на захаръ — Fabrication et raffinage du sucre . . . . .	1,997,176	2,043,426	2,043,426	—
4. Производство на захарни издълия — Confitiserie . . . . .	447,789	443,764	443,764	—
5. Пивоварство — Fabrication de bière (brasseries) . . . . .	3,561,773	3,032,249	3,026,812	5,437
6. Спиртоварство — Fabrication d'alcool (distilleries) . . . . .	1,083,954	1,071,719	1,071,719	—
7. Други индустрии за храна и пиене — Autres industries des aliments et boissons . . . . .	682,254	707,896	707,896	—
<i>VI. Текстилни индустрии — Industries textiles</i> . . . . .	17,445,262	16,064,763	12,501,492	3,563,271
1. Ленено и копоено тъкачество — Tissage du lin et du chanvre . . . . .	575,203	503,677	508,677	—
2. Вѣжарство — Corderie (cordes et cordages, filets, ficelles) . . . . .	650,863	595,912	595,912	—
3. Намучна (предене и тъкане) — Industrie du coton (filature et tissage) . . . . .	3,024,090	2,482,250	2,482,250	—
4. Плетачество — Tressage . . . . .	772,655	693,834	693,834	—
5. Вълнена (предене и тъкане) — Industrie de la laine (filature et tissage) . . . . .	11,563,796	10,866,863	7,398,812	3,468,051
6. Гайтаджийство — Fabrication de lacets (gaitan) . . . . .	49,875	56,370	150	56,220
7. Килимарство — Tapisserie . . . . .	80,012	63,844	24,844	38,000
8. Бояджийство — Teinturerie . . . . .	189,895	188,680	188,680	—
9. Язмаджийство — Impression sur tissus . . . . .	539,173	608,333	608,333	—
<i>VII. Дървени индустрии — Industries du bois et des produits de bois</i> . . . . .	2,698,962	2,199,645	2,045,375	154,270
1. Дѣскорѣзачна — Industrie de la scierie . . . . .	2,107,278	1,623,455	1,469,185	154,270
2. Мебелна — Industrie de l'ameublement . . . . .	485,146	472,032	472,032	—
3. Коларство — Fabrication de charrons ordinaires et de carrosses . . . . .	57,021	53,363	53,363	—
4. Производство на бастони — Fabrication de cannes . . . . .	7,054	7,054	7,054	—
5. Производство на издълия отъ кости и черупки — Fabrication d'objets en os et en écailles . . . . .	42,463	43,741	43,741	—
<i>VIII. Кожаство — Peausserie</i> . . . . .	4,538,639	3,665,545	3,665,545	—
<i>IX. Хартийни индустрии — Industries du papier</i> . . . . .	460,941	457,279	457,183	96
1. Производство на мукава и хартия — Fabrication de carton et de papier . . . . .	431,415	427,183	427,092	96
2. Картонажна индустрия — Industrie de cartonnage . . . . .	29,526	30,091	30,091	—
<i>X. Добиване на физически сила — Production de forces physiques</i> . . . . .	928,139	928,139	928,139	—
<b>Всичко частни предприятия — Total d'entreprises privées</b> . . . . .	<b>74,360,859</b>	<b>69,351,834</b>	<b>54,232,284</b>	<b>15,119,550</b>
<b>б) Държавни предприятия — Entreprises de l'Etat.</b>				
<i>I. Мини и кариери — Mines et carrières</i> . . . . .	2,546,791	2,485,505	2,485,505	—
<i>II. Метални индустрии — Industries métalliques</i> . . . . .	1,409,746	1,409,746	1,409,746	—
1. Поправка на локомотиви и вагони — Réparation de locomotives et de wagons . . . . .	1,409,746	1,409,746	1,409,746	—
<b>Всичко държавни предприятия — Total d'entreprises de l'Etat</b> . . . . .	<b>3,956,537</b>	<b>3,895,251</b>	<b>3,895,251</b>	<b>—</b>
<b>А всичко — Total général</b> . . . . .	<b>78,317,396</b>	<b>73,247,085</b>	<b>58,127,535</b>	<b>15,119,550</b>

20. Капиталъ, механическа сила, работници, надници и производство  
20. Capital, force mécanique, ouvriers, journées de travail, salaires et production

Окръзи — Индустрин Départements — Industries	Брой на заведената Nombre des établissements	Вложен капиталъ въ мѣста, постройки и машини Capital placé en terrain, bâti- ments et machines лв. — fr.	Двигатели Moteurs			Брой на работни- ците въ деня на анкетата Nombre des ouvriers au jour de l'enquêt			Надници Journées de travail et salaires	
			Брой — Nombre	Конския сили Puissance en chev.-vapeur		мъже — hommes	жени — femmes	всичко — total	Брой — Nombre	Заплатена сума Montant лв. — fr.
				номинални nominale	ефективни effective					
<b>Окръзи — Départements.</b>										
I. Бургасъ — Bourgas . . . . .	25	5,164,880	37	2,110	1,556	902	271	1,173	277,006	633,315
II. Варна — Varna . . . . .	23	5,022,688	31	1,593	1,454	306	336	644	244,428	454,998
III. Видинъ — Vidin . . . . .	6	693,176	12	164	146	86	36	122	29,060	54,420
IV. Вратца — Vratza . . . . .	5	3,052,273	4	355	297	484	—	484	144,496	345,335
V. Кюстендилъ — Kustendil . . . . .	7	1,161,390	8	352	300	715	—	715	87,055	253,471
VI. Пловдивъ — Plovdiv . . . . .	28	4,670,661	33	993	807	853	387	1,243	266,041	450,900
VII. Плевенъ — Pléven . . . . .	10	1,383,744	14	453	380	202	28	230	71,495	135,321
VIII. Русе — Roussé . . . . .	36	6,174,956	41	1,513	1,287	1,230	110	1,340	330,085	885,973
IX. София — Sophia . . . . .	54	25,406,539	105	9,806	7,722	4,522	346	4,870	1,136,921	2,933,646
X. Ст.-Загора — St.-Zagora . . . . .	11	1,923,468	12	524	370	181	71	252	59,715	86,769
XI. Търново — Tirnovo . . . . .	53	9,959,862	80	3,500	2,985	843	1,197	2,040	541,298	829,650
XII. Шуменъ — Choumen . . . . .	8	1,418,803	14	438	373	118	—	118	49,176	77,446
<b>Всичко — Total . . . . .</b>	<b>266</b>	<b>66,032,440</b>	<b>391</b>	<b>21,801</b>	<b>17,677</b>	<b>10,445</b>	<b>2,786</b>	<b>13,231</b>	<b>3,236,776</b>	<b>7,141,244</b>
<b>Индустрин — Industries.</b>										
I. Мни и карнери — Mines et carrières . . . . .	4	2,433,366	4	350	306	665	—	665	164,941	387,720
II. Метални индустрин — Indust. métalliques . . . . .	16	2,331,074	22	464	370	888	4	892	183,204	504,610
III. Керамика — Céramique . . . . .	10	5,446,099	17	696	661	1,021	137	1,158	165,273	349,841
IV. Химически индустрин — Indust. chimiques . . . . .	25	2,583,688	33	471	454	303	129	432	91,775	150,345
V. Индустрин за храни и питиета — Industries des aliments et boissons . . . . .	100	26,410,397	164	7,361	5,822	1,442	125	1,567	622,034	1,257,124
VI. Текстилни индустрин — Industries textiles . . . . .	61	12,608,388	83	4,481	3,722	1,708	2,356	4,064	1,014,512	1,634,258
VII. Дървени и мебелни индустрин — Industries du bois et de l'ameublement . . . . .	18	3,296,756	23	882	689	1,127	3	1,130	196,728	554,900
VIII. Кожарство — Peausserie . . . . .	22	1,836,344	22	565	506	397	1	398	125,515	325,987
IX. Хартийни индустрин — Industries du papier . . . . .	3	1,182,224	5	260	233	121	31	152	40,515	80,543
X. Други индустрин — Autres industries . . . . .	2	6,257,450	11	6,066	4,734	18	—	18	15,910	49,500
XI. Държавни мни — Mines de l'Etat . . . . .	2	1,646,654	3	95	78	1,911	—	1,911	406,173	963,140
XII. Държавни желѣзарски работилници — Ate- liers de réparation de locomotives et de wagons de l'Etat . . . . .	3	—	4	110	99	844	—	844	210,196	883,273
<b>Всичко — Total . . . . .</b>	<b>662</b>	<b>66,032,440</b>	<b>391</b>	<b>21,801</b>	<b>17,677</b>	<b>10,445</b>	<b>2,786</b>	<b>13,231</b>	<b>3,236,776</b>	<b>7,141,244</b>

**ВЪ ИНДУСТРИАЛНИТЪ ЗАВЕДЕНИЯ, РАЗПРЪДЪЛЕНИ ПО ОКРЪЖИ И ИНДУСТРИИ.**  
**des établissements industriels, répartis par départements et industries.**

Употрѣбени сурови материали Matières premières employées			Употрѣбено гориво Combustible consommé			Годишно производство Production annuelle	Продадени стоки Marchandises vendues		
мѣстни indigènes	инострани étrangères	всичко total	мѣстни indigène	инострани étranger	всичко total		въ страната dans le pays	въ чужбина à l'étranger	всичко total
л е в а — ф р а н с									
6,120,966	1,360,278	7,481,244	77,920	151,836	229,756	9,485,619	2,638,935	7,048,033	9,684,998
7,054,576	2,923,201	9,977,777	7,684	167,655	175,339	12,977,879	6,665,242	4,855,734	11,520,976
481,344	61,735	523,079	280	45,097	45,377	1,090,605	564,003	—	564,003
361,975	65,254	427,229	53,878	315,223	374,101	1,553,170	404,463	1,139,840	1,544,303
1,681,747	4,304	1,686,051	8,998	—	8,998	2,047,162	1,661,189	203,412	1,864,601
2,156,035	647,943	2,803,978	129,563	15,339	144,902	4,612,373	3,234,945	613,555	3,848,500
1,215,266	107,763	1,323,029	27,596	66,071	93,667	1,907,733	1,844,316	4,085	1,848,401
3,541,159	2,077,219	5,618,378	62,007	182,051	244,058	8,427,229	7,987,755	96,255	8,084,010
6,263,843	3,114,510	9,378,353	602,283	204,532	806,815	20,225,068	19,722,145	66,541	19,788,686
2,174,535	211,896	2,386,431	51,059	72,545	123,604	2,326,212	1,319,778	763,468	2,083,266
4,648,028	3,191,143	7,839,171	359,943	44,808	404,751	11,233,559	10,332,014	69,535	10,401,549
1,571,767	169,959	1,741,726	7,026	39,126	46,152	2,430,784	1,754,717	259,072	2,013,789
<b>37,251,241</b>	<b>13,935,205</b>	<b>51,183,446</b>	<b>1,393,237</b>	<b>1,304,283</b>	<b>2,697,520</b>	<b>78,317,396</b>	<b>58,127,535</b>	<b>15,119,550</b>	<b>73,247,085</b>
10,703	38,830	49,533	13,189	316,401	329,590	1,406,103	250,402	1,139,840	1,390,242
57,140	776,096	833,236	28,232	56,236	84,468	2,146,624	1,938,294	4,305	1,942,599
129,293	89,637	218,930	164,871	99,832	264,703	1,792,062	1,811,531	—	1,811,531
378,105	1,196,004	1,574,109	37,008	8,049	45,057	2,463,423	1,805,402	459,153	2,264,555
29,638,905	1,059,189	30,698,094	544,430	573,624	1,118,054	40,480,644	28,828,921	9,798,615	38,627,536
4,413,327	7,273,526	11,686,853	387,528	188,003	575,531	17,445,262	12,501,492	3,563,271	16,064,763
1,081,743	503,299	1,585,042	18,679	6,650	25,329	2,698,962	2,045,375	154,270	2,199,645
1,101,946	2,258,993	3,360,939	34,369	29,708	64,077	4,538,689	3,665,545	—	3,665,545
25,491	152,250	177,741	56,651	—	56,651	460,941	457,183	96	457,279
—	5,584	5,584	70,762	—	70,762	928,139	928,139	—	928,139
414,588	269,553	684,141	27,348	—	27,348	2,546,791	2,485,505	—	2,485,505
—	312,244	312,244	10,170	25,780	35,950	1,409,746	1,409,746	—	1,409,746
<b>37,251,441</b>	<b>13,935,205</b>	<b>51,183,446</b>	<b>1,393,237</b>	<b>1,304,283</b>	<b>2,697,520</b>	<b>78,317,396</b>	<b>58,127,535</b>	<b>15,119,550</b>	<b>73,247,085</b>

## Металически мини — Mines métalliques.

## 21. Производство на руди — Production de minerais métallifères.

Години Années	Извадено количество руди — Quantité de minerais extraits					
	Мѣдн De cuivre	Оловни De plomb	Цинкови De zinc	Цинкови и оловни въ смѣшение De zinc et de plomb	Оловни и мѣдни въ смѣшение De plomb et de cuivre	Манганови De manganèse
	т о н и — т о н н е с					
1902 . . . . .	40	—	150	—	—	—
1903 . . . . .	—	118	24	850	—	—
1904 . . . . .	160	1,170	848	2,750	—	—
1905 . . . . .	3,225	379	716	1,051	764	—
1906 . . . . .	2,787	606	541	5,434	—	—
1907 . . . . .	8,648	23	47	519	—	1,900
1908 . . . . .	4,126	28	—	—	—	30
1909 . . . . .	16,519	3,547	—	1,485	—	—
1910 . . . . .	18,506	3,419	—	—	—	—
Всичко — Total . .	54,011	9,290	2,326	12,089	764	1,930

## Каменовъгленни мини — Mines de houille.

## 22. Производство на каменни въглища — Production de houille.

Години Années	Извадено количество каменни въглища Quantité de houille extraite			Години Années	Извадено количество каменни въглища Quantité de houille extraite		
	отъ държав- нитѣ мини des mines d'Etat	отъ част- нитѣ мини des mines privées	всичко total		отъ държав- нитѣ мини des mines d'Etat	отъ част- нитѣ мини des mines privées	всичко total
	тони — tonnes				тони — tonnes		
1879 . . . . .	914	—	914	1895 . . . . .	61,871	20	61,891
1880 . . . . .	1,438	—	1,438	1896 . . . . .	75,504	425	75,929
1881 . . . . .	3,074	—	3,074	1897 . . . . .	79,888	425	80,313
1882 . . . . .	2,660	—	2,660	1898 . . . . .	102,777	1,879	104,656
1883 . . . . .	4,665	—	4,665	1899 . . . . .	102,555	3,239	105,794
1884 . . . . .	4,735	—	4,735	1900 . . . . .	120,514	2,593	123,107
1885 . . . . .	6,162	—	6,162	1901 . . . . .	138,776	5,495	144,271
1886 . . . . .	6,024	—	6,024	1902 . . . . .	129,635	5,026	134,711
1887 . . . . .	6,964	—	6,964	1903 . . . . .	114,957	2,194	117,151
1888 . . . . .	13,523	—	13,523	1904 . . . . .	144,614	2,048	146,662
1889 . . . . .	17,628	—	17,628	1905 . . . . .	171,182	1,817	172,999
1890 . . . . .	24,642	—	24,642	1906 . . . . .	138,505	5,125	143,630
1891 . . . . .	28,709	—	28,709	1907 . . . . .	171,353	9,073	180,426
1892 . . . . .	33,177	—	33,177	1908 . . . . .	162,987	12,365	175,352
1893 . . . . .	43,373	134	43,507	1909 . . . . .	216,000	11,362	227,362
1894 . . . . .	58,096	134	58,230	Всичко — Total . .	2,186,952	63,354	2,250,306

## IX. Търговия — Commerce.

### 1. Външната търговия на България прѣзъ 1879—1910 год.

#### 1. Commerce extérieur de la Bulgarie pendant les années 1879—1910.

Години — Années	Вносъ — Importation			Износъ — Exportation			Балансъ на търговията Balance du commerce	На 100 лева вносъ пада се износъ Exportation sur 100 fr. d'importation	
	Количество въ Quantité en		Стойностъ въ левове Valeur en francs	Количество въ Quantité en		Стойностъ въ левове Valeur en francs			
	бройки pièces	кѣлогр. klgr.		бройки pièces	кѣлогр. klgr.				
1879*	—	—	32,137,800	—	—	20,092,854	52,230,654	— 12,044,946	62'52
1880*	—	—	48,223,637	—	—	33,118,200	81,341,837	— 15,105,487	68'68
1881*	—	—	58,467,100	—	—	31,819,900	90,287,000	— 26,647,200	54'42
1882*	—	—	41,564,966	—	—	34,252,421	75,817,387	— 7,312,547	82'41
1883*	—	—	48,929,575	—	—	46,126,405	95,055,980	— 2,803,170	94'27
1884*	—	—	51,194,324	—	—	35,297,160	86,491,484	— 15,897,164	68'95
1885*	—	—	44,040,214	—	—	44,874,751	88,914,965	+ 834,537	101'89
1886	66,559	121,719,462	64,285,309	942,188	344,108,772	50,404,314	114,689,623	— 13,880,995	78'41
1887	88,299	130,713,451	64,742,481	1,111,381	273,375,784	45,747,247	110,489,728	— 18,995,234	70'66
1888	90,145	126,854,155	66,262,431	966,378	455,468,573	64,193,634	130,561,065	— 2,163,797	96'74
1889	71,137	155,510,027	72,869,245	873,877	609,202,765	80,581,076	153,450,321	+ 7,711,831	110'58
1890	8,248	183,000,058	84,530,497	1,093,478	545,458,241	71,051,123	155,581,620	— 13,479,374	84'05
1891	11,230	179,547,282	81,348,150	886,970	515,534,174	71,065,085	152,413,235	— 10,283,065	87'36
1892	30,842	173,621,728	77,303,007	720,569	545,303,078	74,640,354	151,943,361	— 2,062,653	96'56
1893	5,491	218,449,334	90,867,900	763,570	809,723,879	91,463,653	182,331,553	+ 595,753	100'66
1894	8,333	248,792,249	99,229,193	862,074	597,862,160	72,850,672	172,079,868	— 26,378,518	73'42
1895	9,972	213,481,436	69,020,295	782,695	553,825,656	77,685,546	146,705,841	+ 8,665,251	112'55
1896	15,540	236,621,216	76,530,276	587,459	829,358,374	108,739,977	185,270,257	+ 32,209,699	142'09
1897	4,544	256,710,361	83,994,236	407,421	436,169,423	59,790,511	143,784,747	— 24,203,725	71'18
1898	7,733	270,502,096	72,730,250	472,626	468,695,869	66,537,007	139,267,257	— 6,193,243	91'48
1899	3,557	200,498,881	60,178,079	640,353	356,615,502	53,467,099	113,645,178	— 6,710,980	88'85
1900	6,638	151,861,597	46,342,100	833,476	314,088,899	53,982,629	100,324,729	+ 7,640,529	116'49
1901	4,061	192,224,023	70,044,073	996,042	604,411,675	82,769,759	152,813,832	+ 12,725,686	118'17
1902	5,651	184,641,717	71,246,492	920,436	692,978,971	103,684,530	174,931,022	+ 32,438,038	145'53
1903	6,199	218,021,769	81,802,581	815,029	718,665,092	108,073,639	189,876,220	+ 26,271,058	132'12
1904	11,077	287,695,948	129,639,577	894,921	1,089,520,882	157,618,914	287,308,491	+ 27,929,337	121'54
1905	6,623	304,955,483	122,249,938	966,202	857,531,630	147,960,638	270,210,626	+ 25,710,750	121'03
1906	18,733	289,506,106	108,474,373	873,401	674,495,331	114,573,356	223,047,729	+ 6,098,983	105'62
1907	31,825	357,898,314	124,661,089	1,220,925	725,870,724	125,594,697	250,255,786	+ 933,608	100'75
1908	14,296	447,270,989	130,150,642	974,864	544,624,398	112,356,997	242,507,639	— 17,793,645	86'33
1909	21,344	473,942,924	160,429,624	1,063,500	469,496,945	111,433,683	271,863,307	— 48,995,941	69'46
1910	37,100	502,421,878	177,356,723	1,213,974	632,492,168	129,052,205	306,408,928	— 48,304,518	72'76
Срѣдно годишно за периода 1886—1910 — Moyennes an- nuelles pour la période 1886—1910	23,407	245,058,501	91,457,543	875,352	586,595,159	89,412,936	180,870,479	— 2,044,607	97'76
Срѣдно за петилѣтията: — Moyennes quinquennales:									
1891—1895	13,174	206,778,416	83,553,709	803,176	604,449,789	77,541,063	161,094,772	— 6,012,646	92'80
1896—1900	7,612	223,238,830	67,954,988	588,267	480,985,613	68,503,445	136,458,433	+ 548,456	100'81
1901—1905	6,722	237,507,788	95,006,532	918,526	792,621,650	120,021,506	215,028,038	+ 25,014,974	126'33
1906—1910	24,600	414,208,042	140,214,490	1,069,333	609,395,913	118,602,188	258,816,678	— 21,613,302	84'59

\* Свѣдѣния до 1885 год., включително, се отнасят само за Северна България. — Les données relatives jusqu'à l'année 1885 inclusivement, ne se rapportent qu'à la Bulgarie du Nord.

## 2. Вносъ и износъ —

а) По държави —

Държави — Pays	1886		1896		1901		1905		1906	
	Вносъ Import.	Износъ Export.	Вносъ Import.	Износъ Export.	Вносъ Import.	Износъ Export.	Вносъ Import.	Износъ Export.	Вносъ Import.	Износъ Export.
Стойностъ въ хиляди лева —										
Австро-Унгария — Autriche-Hongrie . . .	17,056	2,452	22,394	2,721	17,228	7,255	33,037	18,887	27,802	8,200
Англия — Angleterre . . . . .	18,290	4,636	18,209	32,831	13,917	15,875	20,183	12,884	19,601	14,935
Белгия — Belgique . . . . .	638	—	2,226	8,516	2,392	10,975	2,849	42,415	3,078	20,142
Германия — Allemagne . . . . .	2,117	90	8,590	20,454	9,828	8,799	21,030	11,709	16,225	15,410
Гърция — Grèce . . . . .	480	575	358	284	320	3,225	283	5,457	224	9,721
Италия — Italie . . . . .	1,371	1,497	2,641	1,885	4,465	3,133	6,781	4,437	5,543	3,906
Ромъния — Roumanie . . . . .	3,280	1,290	2,253	415	2,290	697	5,519	1,851	3,365	1,121
Русия — Russie . . . . .	3,596	266	4,300	74	3,757	164	3,255	218	4,649	306
Съединени-Държави — Etats-Unis . . .	528	—	210	10	148	534	1,418	1,411	465	1,372
Сърбия — Serbie . . . . .	845	262	1,044	90	1,078	312	1,080	2,356	1,408	534
Турция — Turquie . . . . .	11,220	29,235	9,923	22,087	10,062	24,429	16,872	21,310	18,052	21,699
Франция — France . . . . .	3,784	9,624	3,358	13,984	3,827	4,868	7,319	8,917	5,373	8,977
Холандия — Pays-Bas . . . . .	13	—	39	549	134	279	730	202	628	98
Швейцария — Suisse . . . . .	758	—	753	3	466	59	1,309	260	1,108	631
Швеция и Норвегия — Suède et Norvège	—	—	42	—	45	—	134	—	112	17
Други държави и неопределено мѣсто- назначение — Autres pays et desti- nation indéterminée . . . . .	309	477	192	4,837	87	2,166	451	15,646	841	7,404
<b>Всичко — Total . . . . .</b>	<b>64,285</b>	<b>50,404</b>	<b>76,530</b>	<b>108,740</b>	<b>70,044</b>	<b>82,770</b>	<b>122,250</b>	<b>147,960</b>	<b>108,474</b>	<b>114,573</b>

б) По митници —

Митници — Douanes	1886		1896		1901		1905		1906	
	Вносъ Import.	Износъ Export.	Вносъ Import.	Износъ Export.	Вносъ Import.	Износъ Export.	Вносъ Import.	Износъ Export.	Вносъ Import.	Износъ Export.
Стойностъ въ хиляди лева —										
Анхало — Anhialo . . . . .	524	640	79	1,362	7	35	84	1,209	45	523
Балчикъ — Baltchik <sup>1)</sup> . . . . .	466	2,207	459	8,423	286	7,105	550	10,731	437	7,636
Бургазъ — Bourgas <sup>2)</sup> . . . . .	5,365	4,548	8,311	18,682	5,816	11,662	10,910	32,460	9,551	22,657
Варна — Varna . . . . .	13,945	9,836	17,301	18,554	18,701	16,306	34,745	26,037	35,466	19,648
Видинъ — Vidin . . . . .	1,580	1,017	1,779	3,667	1,350	2,551	2,201	4,775	2,033	5,332
Гюешево (Кюстен.) — Güéchévo (Kustendil)	604	341	326	194	190	373	329	335	275	194
Кайбиларъ — Kaïbilar <sup>3)</sup> . . . . .	—	—	91	735	119	1,231	86	964	39	826
Козлецъ (Мандра) — Kozletz (Mandra) <sup>4)</sup>	224	427	157	364	129	735	444	640	388	475
Константиново (Т.-Кьой) — Konstantinovo (Tatar-koeui) <sup>5)</sup> . . . . .	184	1,738	89	576	75	1,441	109	626	51	574
Кочариново — Kotcharinovo . . . . .	321	480	115	107	110	362	284	233	320	211
Ломъ — Lom . . . . .	7,473	467	1,221	3,145	783	2,187	1,179	5,322	956	5,240
Лѣджеве — Lidjévé <sup>6)</sup> . . . . .	521	444	184	185	106	209	275	241	303	222
Някопъ — Nikopol . . . . .	463	1,079	1,269	5,906	217	839	211	877	156	690
Орѣхово — Oréhovo . . . . .	1,600	876	1,728	5,619	1,127	4,309	1,678	6,733	1,381	5,925
Пловдивъ — Plovdiv . . . . .	7,163	1,860	10,920	2,323	11,210	5,406	16,291	9,445	13,881	10,640
Русе — Roussé . . . . .	9,003	2,055	11,569	5,882	10,012	2,668	17,188	5,711	14,598	3,443
Свищовъ — Svichtov . . . . .	4,873	2,709	5,196	7,904	2,929	2,934	3,940	5,767	2,982	2,319
Силистра — Silistra . . . . .	1,131	1,924	1,236	5,445	722	2,030	1,273	5,254	1,136	4,872
Сомовитъ — Somovit <sup>7)</sup> . . . . .	—	—	—	—	1,157	2,868	2,138	5,087	1,867	1,846
София — Sophia . . . . .	489	—	12,116	2,302	12,844	5,845	24,740	13,049	18,641	10,848
Тутраканъ — Toutrakani . . . . .	213	953	217	3,090	61	971	145	2,803	163	1,883
Харманлий — Harmanly . . . . .	433	4,192	1,709	13,898	1,714	9,579	2,697	7,415	1,888	6,992
Цариградъ — Tzarigrad <sup>8)</sup> . . . . .	547	235	411	161	339	828	736	2,125	1,477	1,417
Чепеларе — Tchépélaré . . . . .	73	197	49	216	40	296	19	121	40	160
Закрити митници — Douanes fermées . .	7,085	12,179	—	—	—	—	—	—	—	—
<b>Всичко — Total . . . . .</b>	<b>64,285</b>	<b>50,404</b>	<b>76,530</b>	<b>108,740</b>	<b>70,044</b>	<b>82,770</b>	<b>122,250</b>	<b>147,960</b>	<b>108,474</b>	<b>114,573</b>

<sup>1)</sup> Къмъ сумитъ на митница Балчикъ за 1886—1901 год. сж прибавени и ония на м-ца Чифуть-кьой, понеже отъ 1902 год. тя стана нейнъ пунктъ. — <sup>2)</sup> Къмъ сумитъ на митница Бургазъ за 1905 и 1906 год. сж прибавени и ония на м-ца Созополъ, понеже отъ 1907 г. тя стана нейнъ пунктъ. — <sup>3)</sup> Митница Кайбиларъ до 1891 г. е била пунктъ на м-ца Вакъвъ. — <sup>4)</sup> До 16 августъ 1894 г. митницата Козлецъ се е именувала Ковандлъкъ, до 1905 г. — Кочашли, а прѣзъ 1905—1907 г. — Мандра. — <sup>5)</sup> До 1891 г. митницата Константиново (Татар-кьой) се е именувала Вакъвъ. — <sup>6)</sup> До 1891 г. митницата Лѣджеве е била пунктъ на м-ца Батавъ. а отъ 1899 г. последната е преименована на Лѣджеве. — <sup>7)</sup> Митницата Сомовитъ е открита на 20 августъ 1899 г. — <sup>8)</sup> Къмъ сумитъ на митница Цариградъ за 1836—1898 г. сж прибавени и ония на м-ца Д. Кладенецъ, която отъ 1899 г. стана пунктъ на първата.

## Importation et exportation.

a) Par pays.

1907		1908		1909		1910		Средно прѣзъ петилѣтницата Moyennes quinquennales					
Вносъ Import.	Износъ Export.	Вносъ Import.	Износъ Export.	Вносъ Import.	Износъ Export.	Вносъ Import.	Износъ Export.	1896—1900		1901—1905		1906—1910	
Вносъ Import.	Износъ Export.	Вносъ Import.	Износъ Export.	Вносъ Import.	Износъ Export.	Вносъ Import.	Износъ Export.	Вносъ Import.	Износъ Export.	Вносъ Import.	Износъ Export.	Вносъ Import.	Износъ Export.
34,688	8,023	35,541	6,346	33,887	11,779	47,572	7,823	19,109	5,179	25,881	11,635	36,894	8,435
21,424	20,708	23,202	9,680	27,010	8,279	22,682	15,315	15,709	15,267	16,601	19,633	22,784	13,793
4,253	26,970	4,279	22,039	7,902	19,341	8,507	20,944	2,444	6,423	2,366	30,237	5,604	21,887
19,660	17,022	20,847	11,626	20,215	13,524	34,120	14,218	8,552	8,976	14,062	10,522	24,013	14,360
389	8,019	455	8,933	811	4,601	421	6,340	429	1,256	347	4,175	460	7,523
5,506	3,100	4,712	4,012	5,489	2,732	6,843	1,818	2,936	1,456	6,147	3,587	5,619	3,113
3,633	923	4,131	959	5,049	621	6,573	839	1,904	645	3,038	1,405	4,550	899
4,771	249	5,635	247	5,802	210	6,865	301	3,528	124	4,017	209	5,544	262
908	1,264	574	826	591	1,430	854	1,117	276	303	565	815	678	1,202
2,055	348	2,037	844	2,749	359	2,270	404	932	335	945	1,019	2,104	408
17,548	27,283	19,153	33,482	21,084	36,652	21,024	44,283	7,599	17,768	13,472	23,352	19,372	32,680
6,593	6,991	7,023	6,210	11,165	5,045	15,348	9,039	3,622	7,909	5,833	7,310	9,101	7,252
812	114	740	1,837	2,151	783	1,697	1,176	61	597	450	233	1,206	802
1,081	620	1,289	517	1,445	396	1,540	204	640	10	859	248	1,293	474
143	23	162	2	239	—	263	5	51	—	91	—	184	9
1,197	3,940	371	5,297	861	5,682	778	5,191	163	2,256	333	5,592	809	5,503
124,661	125,595	130,151	112,357	160,430	111,434	177,357	129,052	67,955	68,504	95,007	120,022	140,215	118,602

b) Par douanes.

1907		1908		1909		1910		Средно прѣзъ петилѣтницата Moyennes quinquennales					
Вносъ Import.	Износъ Export.	Вносъ Import.	Износъ Export.	Вносъ Import.	Износъ Export.	Вносъ Import.	Износъ Export.	1896—1900		1901—1905		1906—1910	
Вносъ Import.	Износъ Export.	Вносъ Import.	Износъ Export.	Вносъ Import.	Износъ Export.	Вносъ Import.	Износъ Export.	Вносъ Import.	Износъ Export.	Вносъ Import.	Износъ Export.	Вносъ Import.	Износъ Export.
26	388	23	276	40	100	49	117	53	512	36	450	37	281
356	8,795	474	10,691	751	5,013	593	9,784	317	4,991	429	10,129	522	8,384
11,909	20,687	11,798	14,093	21,359	15,869	23,286	18,810	7,843	10,586	8,310	23,183	16,661	18,423
38,546	23,259	41,010	26,045	52,157	30,125	44,620	25,435	14,871	11,726	26,758	23,220	42,360	24,902
3,059	8,425	2,703	4,482	2,595	4,306	3,097	4,285	1,641	3,069	1,735	4,161	2,697	5,366
423	212	402	224	516	197	420	468	183	225	229	305	407	259
21	998	47	743	62	930	39	901	104	666	88	884	42	879
323	563	208	978	220	1,222	197	1,708	100	343	295	630	267	990
23	1,197	37	835	37	1,091	23	903	67	394	83	881	34	920
253	281	178	525	205	732	153	770	79	165	157	317	222	504
1,317	6,948	1,362	4,562	2,359	3,141	2,948	5,108	1,021	2,557	968	4,063	1,788	5,018
285	301	406	366	297	461	626	515	121	178	157	223	384	373
250	1,096	205	573	328	859	336	880	1,296	2,797	189	908	255	819
1,735	6,323	1,382	2,287	1,150	3,773	1,553	7,082	1,996	3,399	1,408	5,283	1,440	5,074
14,315	9,780	12,700	8,611	12,665	9,888	13,101	10,707	9,518	2,498	12,939	7,597	13,332	9,925
18,683	2,554	19,038	4,921	22,573	4,252	22,976	4,998	11,032	3,534	14,190	4,267	10,574	4,034
3,269	3,477	3,763	1,635	3,936	2,131	5,098	3,093	4,206	4,142	3,335	4,587	3,809	2,531
1,542	4,448	1,219	6,363	1,479	2,136	1,490	5,191	1,010	3,032	1,028	3,999	1,373	4,602
1,640	2,196	2,627	1,108	3,297	1,422	7,312	1,547	155	320	2,099	3,365	3,349	1,624
22,262	9,451	26,003	6,956	29,577	7,419	39,204	6,307	10,787	3,735	17,874	9,061	27,138	8,196
134	2,116	204	4,175	261	2,652	332	2,928	139	1,645	118	2,076	219	2,751
2,362	8,810	2,123	7,815	1,592	8,630	1,359	11,195	1,091	7,566	2,144	8,942	1,865	8,638
1,887	3,113	2,190	3,947	2,915	4,898	3,480	6,013	313	230	408	1,267	2,390	3,878
38	174	49	166	59	187	65	217	32	194	30	224	50	181
124,661	125,595	130,151	112,357	160,430	111,434	177,357	129,052	67,955	68,504	95,007	120,022	140,215	118,602

<sup>1)</sup> Aux chiffres de la douane de Balchik pour les années 1886—1901 on a ajouté aussi ceux de la douane de Tchifout-kooui, puisqu'à partir de l'année 1902, celle-ci est devenue poste douanier de la première. — <sup>2)</sup> Aux chiffres de la douane de Bourgas pour les années 1905 et 1906 on a ajouté ceux de la douane de Sozopol, puisqu'à partir de l'année 1907, celle-ci est devenue poste douanier de la première. — <sup>3)</sup> Antérieurement à 1891, la douane de Kaibilar était un poste douanier de celle de Yacaf. — <sup>4)</sup> Jusqu'au 16 Août 1894, la douane du Kozletz portait le nom de Kovanlik, jusqu'en 1905 — celui de Kotchachly et pendant la période 1905—1907 — celui de Mandra. — <sup>5)</sup> Jusqu'en 1891, la douane de Konstantinovo (Tatar-kooui) portait le nom de Vakaf. — <sup>6)</sup> Jusqu'en 1891, la douane de Lidjéné était un poste douanier de la douane de Batak, et à partir de l'année 1899, celle-ci a pris le nom de Lidjéné. — <sup>7)</sup> La douane de Samovit a été ouverte le 20 Août 1899. — <sup>8)</sup> Aux chiffres de la douane de Tzaribrod pour les années 1893—1898 on a ajouté ceux de la douane de D.-Kladénetz, devenue, à partir de 1899, poste douanier de la première.

### 3. Вносъ и износъ по категории

3. Importation et exportation par catégories

Държави — Pays	Вносъ — Importation									
	1891	1894	1899	1904	1905	1906	1907	1908	1909	1910
	Стойностъ въ хиляди лева —									
<i>I. Живи животни —</i>										
Австро-Унгария — Autriche-Hongrie . .	200'8	115'8	126'2	1,318'2	707'4	16'1	226'3	257'6	316'1	239'1
Гърция — Grèce . . . . .	—	—	—	—	0'2	2'5	—	0'7	—	0'1
Ромъния — Roumanie . . . . .	25'8	110'8	33'5	66'0	40'1	15'3	7'0	28'6	92'0	56'0
Русия — Russie . . . . .	12'0	14'9	76'1	211'1	4'5	26'5	451'7	269'9	175'0	12'9
Сърбия — Serbie . . . . .	3'5	6'8	19'1	11'9	32'7	316'0	505'6	327'8	548'0	417'8
Турция — Turquie . . . . .	196'7	148'8	64'8	77'2	139'1	180'5	180'9	306'2	248'2	227'2
Франция — France . . . . .	—	—	0'6	—	—	—	—	0'1	—	5'2
Други държави — Autres pays . . . . .	—	8'0	0'2	1'6	0'1	4'5	5'7	19'1	0'5	16'7
<b>Всичко — Total . .</b>	<b>438'8</b>	<b>405'1</b>	<b>320'5</b>	<b>1,686'0</b>	<b>924'1</b>	<b>561'4</b>	<b>1,377'2</b>	<b>1,210'0</b>	<b>1,379'8</b>	<b>975'0</b>
<i>II. Хранителни произведения отъ животни —</i>										
Австро-Унгария — Autriche-Hongrie . .	35'3	44'6	21'0	17'9	22'5	23'5	24'7	29'4	37'3	41'0
Англия — Angleterre . . . . .	5'3	3'5	1'4	1'6	3'6	1'8	—	0'4	0'4	0'1
Белгия — Belgique . . . . .	—	—	0'2	—	—	0'2	—	0'2	0'3	0'3
Германия — Allemagne . . . . .	1'8	11'5	0'6	3'2	7'6	10'0	10'0	10'8	10'0	11'1
Гърция — Grèce . . . . .	—	2'0	0'7	0'2	1'6	5'9	1'5	1'0	4'5	3'8
Египетъ — Egypte <sup>1)</sup> . . . . .	—	—	—	—	—	—	—	—	—	—
Ромъния — Roumanie . . . . .	209'2	167'1	39'4	30'7	56'1	41'4	29'8	53'4	53'0	37'0
Русия — Russie . . . . .	654'5	598'0	283'8	564'9	536'0	306'3	196'3	147'1	485'0	337'2
Турция — Turquie . . . . .	764'0	831'8	459'8	1,204'9	1,421'3	1,656'7	1,515'3	1,674'1	2,183'5	1,743'4
Франция — France . . . . .	10'2	19'3	7'5	4'3	5'5	7'2	10'5	9'0	12'6	13'8
Швейцария — Suisse . . . . .	7'4	24'5	13'9	11'8	12'2	14'0	15'4	16'4	16'0	22'4
Други държави — Autres pays . . . . .	17'1	27'5	10'5	28'7	6'6	12'1	10'2	30'4	26'0	33'2
<b>Всичко — Total . .</b>	<b>1,704'8</b>	<b>1,729'8</b>	<b>838'8</b>	<b>1,868'2</b>	<b>2,073'2</b>	<b>2,079'1</b>	<b>1,813'7</b>	<b>1,972'2</b>	<b>2,828'6</b>	<b>2,243'3</b>
<i>III. Зърнени храни и произведения отъ тлъзъ —</i>										
Австро-Унгария — Autriche-Hongrie . .	210'1	152'4	228'2	462'7	652'3	193'0	717'1	668'4	724'2	291'8
Англия — Angleterre . . . . .	982'6	578'1	175'1	378'8	209'5	42'1	170'8	212'1	231'2	289'8
Белгия — Belgique . . . . .	14'3	11'7	44'6	26'8	50'3	38'3	53'4	61'8	87'6	110'8
Германия — Allemagne . . . . .	21'3	9'6	16'0	24'0	30'2	24'6	42'8	45'2	59'7	75'5
Гърция — Grèce . . . . .	5'8	4'5	1'4	—	—	—	0'2	0'1	—	1'2
Египетъ — Egypte . . . . .	—	—	—	10'8	8'7	—	—	15'1	2'5	27'3
Испания — Espagne <sup>1)</sup> . . . . .	—	—	—	—	—	—	—	—	—	—
Италия — Italie . . . . .	290'3	408'0	22'6	190'6	191'3	33'0	226'1	192'7	204'5	94'5
Ромъния — Roumanie . . . . .	95'0	19'6	41'7	28'1	29'2	73'1	97'2	127'8	100'6	174'0
Сърбия — Serbie . . . . .	88'9	1'5	28'1	1'7	11'6	90'0	715'5	565'8	907'5	648'5
Турция — Turquie . . . . .	250'8	170'6	54'3	430'5	484'9	694'0	681'7	642'8	621'5	623'0
Франция — France . . . . .	9'9	7'2	23'8	5'4	8'8	6'5	11'6	21'2	16'4	35'1
Холандия — Pays-Bas . . . . .	1'3	0'1	—	—	15'0	2'5	18'9	54'7	103'6	433'1
Други държави — Autres pays . . . . .	144'5	93'8	34'3	22'6	18'1	18'7	29'1	30'3	292'3	101'5
Неопредѣлено — Indéterminé . . . . .	—	—	—	—	—	—	—	—	—	—
<b>Всичко — Total . .</b>	<b>2,114'8</b>	<b>1,457'1</b>	<b>670'1</b>	<b>1,582'0</b>	<b>1,709'9</b>	<b>1,215'8</b>	<b>2,764'4</b>	<b>2,638'0</b>	<b>3,401'6</b>	<b>2,911'1</b>

<sup>1)</sup> Прѣди 1901 год. даннитѣ за търговията на България съ Египетъ и Испания сж групирани съ она за „други държави“.



На стокитѣ и по държави.  
de marchandises et par pays.

И з н о с њ — Е x p o r t a t i o n									
1891	1894	1899	1904	1905	1906	1907	1908	1909	1910
V a l e u r e n m i l l i e r s d e f r a n c e s									
<i>Animaux vivants.</i>									
0'9	0'3	14'6	217'5	311'8	474'8	368'8	310'6	513'4	776'4
43'5	28'7	21'9	244'2	392'7	402'3	455'5	405'2	268'1	433'2
7'3	19'4	11'8	33'9	81'6	53'6	55'3	10'4	4'3	123'9
—	—	—	3'3	1'2	0'8	7'0	—	0'9	—
289'2	0'1	9'4	32'9	13'3	0'7	4'8	0'7	—	1'7
5,628'3	5,829'4	4,605'5	5,646'2	5,247'6	3,846'9	7,211'1	5,647'6	5,795'7	5,879'3
149'7	143'9	101'1	63'6	68'0	48'6	64'6	62'6	102'6	70'3
—	105'7	0'1	63'2	9'5	0'5	21'1	—	44'2	39'5
6,118'9	6,127'5	4,761'4	6,304'8	6,125'7	4,825'2	8,188'2	6,437'1	6,729'2	7,324'3
<i>Produits alimentaires d'animaux.</i>									
70'6	633'6	1,446'0	6,638'7	5,791'2	1,867'5	3,108'9	1,602'4	1,586'6	1,343'2
—	63'5	1'6	6'8	40'2	279'5	241'0	47'6	75'1	97'5
—	8'2	0'3	119'3	103'1	710'2	677'9	707'1	432'9	623'0
7'9	149'8	243'5	1,353'7	3,027'0	6,834'0	6,373'8	3,979'9	6,694'4	6,541'7
44'3	9'1	23'7	11'8	9'8	39'6	39'6	38'6	29'6	47'3
—	—	—	4'9	4'2	59'4	60'1	56'4	54'7	25'2
33'3	13'5	42'2	62'2	41'8	88'1	74'5	134'2	39'0	40'2
—	3'5	2'6	1'8	2'7	1'4	2'6	—	—	3'8
1,734'2	1,840'6	1,686'1	3,806'0	4,047'8	3,459'1	3,140'0	3,261'0	2,967'2	4,045'9
64'9	30'3	3'9	95'6	25'2	311'2	426'9	400'5	90'3	137'3
—	39'3	—	201'8	171'1	620'5	587'6	450'7	311'7	81'7
3'0	1'4	2'7	46'2	6'9	5'3	27'1	4'9	1'6	14'8
2,013'2	2,792'8	3,457'6	12,348'8	13,271'0	14,275'8	14,760'0	10,683'3	12,253'1	13,001'6
<i>Céréales et divers produits des blés.</i>									
1,382'0	724'6	305'3	4,569'5	7,192'9	2,215'4	1,200'5	696'1	5,614'4	1,250'9
16,691'2	12,134'7	9,264'2	24,185'0	11,729'4	13,852'3	19,720'7	8,522'1	7,247'7	14,023'0
701'9	3,193'5	3,196'9	52,496'0	39,954'1	19,202'7	20,033'3	21,194'7	18,761'1	19,730'1
804'9	11,308'2	2,975'5	10,092'5	6,087'8	6,065'9	9,333'8	6,168'0	4,414'6	4,846'6
214'1	115'5	1,452'3	3,367'1	5,024'1	9,218'4	7,448'8	8,368'3	3,890'4	5,632'8
—	—	—	46'7	328'7	461'3	504'0	319'8	534'0	1,239'0
—	—	—	2,112'9	9,866'3	2,945'3	368'6	754'5	365'7	—
1,329'4	523'9	236'8	3,216'4	1,860'5	2,210'3	1,191'7	1,990'0	564'5	89'4
47'4	2'1	115'0	658'9	648'7	128'6	121'9	272'2	84'8	115'4
6'0	5'0	28'1	1,401'7	2,076'8	61'4	38'9	19'2	11'8	10'5
4,431'4	14,961'2	10,301'7	9,852'2	6,536'7	8,112'7	10,203'5	19,087'3	19,726'3	24,807'6
23,650'2	7,724'0	2,592'0	4,940'4	4,462'5	5,552'8	4,250'0	3,219'7	1,735'8	4,543'5
—	396'4	139'4	212'5	—	46'8	74'9	1,722'9	579'3	945'3
4,171'9	4,777'2	—	976'8	331'8	25'1	420'7	223'4	977'1	156'0
—	—	2,194'0	3,773'1	5,050'0	3,692'9	2,392'1	3,411'7	3,377'2	3,421'1
53,430'4	55,871'3	32,801'2	122,204'7	101,150'3	73,791'9	83,306'4	75,974'9	67,884'7	80,811'2

<sup>1)</sup> Antérieurement à 1901, les données sur le commerce de la Bulgarie avec l'Égypte et l'Espagne étaient groupées avec celles des „autres pays“.

**Вносъ и износъ по категории**  
**Importation et exportation par catégories**

(Продължение).

Държави — Pays	Вносъ — Importation									
	1891	1894	1899	1904	1905	1906	1907	1908	1909	1910
Стойностъ въ хиляди лева —										
IV. Плодове, зеленчуци, сѣмена и др. растителни произведения —										
Австро-Унгария — Autriche-Hongrie . . . . .	49'4	127'1	130'2	256'0	181'6	173'7	277'4	339'6	246'8	438'5
Белгия — Belgique . . . . .	—	—	17'0	36'6	10'8	1'2	1'2	0'3	0'4	0'3
Германия — Allemagne . . . . .	1'6	1'2	8'7	23'3	76'9	50'0	88'3	82'0	92'8	52'7
Ромъния — Roumanie . . . . .	11'7	12'0	9'4	1'9	6'3	9'8	48'0	45'1	148'2	76'7
Русия — Russie . . . . .	0'4	1'1	1'2	2'0	2'3	2'1	2'4	3'2	6'2	8'1
Сърбия — Serbie . . . . .	8'6	14'2	62'5	54'9	49'1	36'8	37'5	47'0	46'3	40'4
Турция — Turquie . . . . .	458'5	515'0	487'3	1,010'2	935'5	808'9	1,532'5	2,109'0	2,377'1	2,119'1
Франция — France . . . . .	—	1'3	4'9	143'4	158'9	61'1	40'6	39'8	590'4	432'6
Други държави — Autres pays . . . . .	0'3	1'9	3'7	10'4	7'0	8'9	16'3	92'5	93'0	82'8
<b>Всичко — Total . . . . .</b>	<b>530'5</b>	<b>673'8</b>	<b>724'9</b>	<b>1,538'7</b>	<b>1,428'4</b>	<b>1,152'5</b>	<b>2,044'2</b>	<b>2,758'5</b>	<b>3,601'2</b>	<b>3,251'2</b>
V. Колониялни стоки —										
Австро-Унгария — Autriche-Hongrie . . . . .	3,501'3	6,432'4	3,210'5	4,534'5	5,180'0	1,012'8	3,183'9	3,925'3	5,133'6	6,802'7
Англия — Angleterre . . . . .	1,620'0	1,661'9	198'3	457'9	464'3	301'7	348'8	262'1	295'9	304'2
Германия — Allemagne . . . . .	65'4	121'0	86'7	119'4	138'0	130'7	85'2	83'8	126'1	115'0
Гърция — Grèce . . . . .	8'4	36'5	24'4	31'8	23'7	10'5	14'1	16'6	11'8	15'6
Египетъ — Egypte . . . . .	—	—	—	0'7	0'2	0'6	1'1	—	0'1	0'1
Италия — Italie . . . . .	209'8	227'4	315'1	541'7	620'8	631'6	514'9	623'0	534'4	534'9
Ромъния — Roumanie . . . . .	0'3	1'0	0'6	23'8	680'2	161'6	18'6	7'1	7'6	60'1
Русия — Russie . . . . .	61'4	53'4	81'8	287'2	168'5	39'3	283'9	273'0	199'8	95'9
Турция — Turquie . . . . .	855'5	1,259'8	597'5	1,215'4	1,560'3	1,452'6	1,405'8	1,390'1	1,504'8	2,033'0
Франция — France . . . . .	290'6	581'0	50'4	76'1	101'6	118'7	107'8	114'3	129'3	228'8
Холандия — Pays-Bas . . . . .	7'9	0'7	0'8	24'4	23'0	63'8	66'9	22'0	14'6	87'0
Други държави — Autres pays . . . . .	24'7	48'7	135'6	70'0	46'8	72'9	51'1	68'0	55'2	71'1
<b>Всичко — Total . . . . .</b>	<b>6,645'3</b>	<b>10,423'8</b>	<b>4,701'7</b>	<b>7,382'9</b>	<b>9,007'4</b>	<b>3,996'8</b>	<b>6,082'1</b>	<b>6,785'3</b>	<b>8,018'2</b>	<b>10,348'4</b>
VI. Спиртни напитки —										
Австро-Унгария — Autriche-Hongrie . . . . .	1,888'3	3,268'4	147'6	124'2	132'3	40'6	37'2	51'4	60'3	42'7
Германия — Allemagne . . . . .	45'7	52'4	19'0	19'9	18'9	18'8	17'0	20'6	16'5	22'4
Гърция — Grèce . . . . .	—	155'3	275'7	76'3	98'1	25'7	38'4	38'5	21'7	25'4
Италия — Italie . . . . .	7'2	47'6	62'6	8'7	14'8	10'4	12'5	20'7	19'5	30'5
Русия — Russie . . . . .	927'1	970'5	9'4	7'2	24'4	9'7	40'6	23'8	5'8	2'0
Турция — Turquie . . . . .	262'2	1,137'3	442'6	49'6	78'9	13'4	14'0	14'8	15'6	25'4
Франция — France . . . . .	132'8	137'6	64'1	38'7	48'4	73'0	81'5	99'4	98'4	144'4
Други държави — Autres pays . . . . .	5'1	19'7	71'3	14'2	9'2	14'0	13'1	19'3	21'9	19'8
<b>Всичко — Total . . . . .</b>	<b>3,268'4</b>	<b>5,788'8</b>	<b>1,092'3</b>	<b>338'8</b>	<b>425'0</b>	<b>205'6</b>	<b>251'3</b>	<b>288'5</b>	<b>259'7</b>	<b>312'6</b>

на стокитѣ и по държави.  
de marchandises et par pays.

(Suite).

И з н о с ъ — Е x p o r t a t i o n									
1891	1894	1899	1904	1905	1906	1907	1908	1909	1910
V a l e u r e n m i l l i e r s d e f r a n c s									

*Fruits, légumes, graines et végétaux.*

10'5	21'3	3'4	131'4	1,126'2	161'2	58'7	134'9	360'5	622'0
—	—	—	210'6	2,076'1	161'1	209'8	49'3	73'1	557'8
—	268'6	—	13'0	1,298'5	14'9	22'5	19'1	142'7	121'9
207'0	267'0	55'6	352'7	693'4	73'3	85'6	78'0	168'1	248'7
1'1	4'9	2'1	19'8	36'8	80'3	5'7	13'4	9'2	16'5
5'5	4'7	1'0	31'2	25'8	8'2	6'7	12'4	12'7	20'1
192'0	162'4	273'3	443'6	545'5	376'2	155'5	582'3	391'3	733'5
24'9	47'5	11'7	14'6	1,884'9	39'4	83'9	2'0	0'5	400'0
597'2	8'9	9'5	27'9	311'9	30'2	30'2	32'3	22'1	361'7
<b>1,033'2</b>	<b>785'3</b>	<b>356'6</b>	<b>1,244'8</b>	<b>7,999'1</b>	<b>944'8</b>	<b>658'6</b>	<b>923'7</b>	<b>1,180'2</b>	<b>3,082'2</b>

*Denrées coloniales.*

33'2	20'3	9'6	126'1	1,576'4	634'8	376'8	787'0	323'0	597'3
20'1	83'6	1'5	9'6	37'6	15'5	32'9	16'4	11'4	29'8
30'2	47'9	0'2	34'0	239'9	86'0	151'0	261'8	268'5	604'0
144'1	11'0	24'4	93'3	8'3	50'5	42'2	94'2	344'0	203'5
—	—	—	251'0	115'3	175'6	160'0	467'4	339'3	261'1
—	—	—	—	14'1	0'1	0'1	0'2	0'3	32'7
16'2	6'1	3'0	3'4	66'4	24'7	12'9	0'5	0'1	0'3
—	—	—	0'3	4'5	0'5	1'0	2'2	1'2	2'9
67'8	31'5	30'1	109'8	186'4	270'0	139'6	297'4	343'1	152'6
18'3	18'6	0'3	10'4	2'4	8'7	23'5	1'4	0'3	4'0
—	—	—	—	1'2	49'7	37'5	22'0	38'5	54'3
18'0	64'5	0'2	4'2	13'3	26'5	48'6	6'8	23'5	113'2
<b>352'9</b>	<b>283'5</b>	<b>69'3</b>	<b>642'1</b>	<b>2,265'8</b>	<b>1,342'6</b>	<b>1,026'1</b>	<b>1,957'3</b>	<b>1,693'2</b>	<b>2,055'7</b>

*Boissons spiritueuses.*

1'4	0'5	—	0'8	0'3	1'4	—	1'1	1'0	6'1
0'5	—	0'1	0'1	0'1	0'3	—	—	—	—
—	0'1	—	—	—	0'1	—	—	0'1	0'6
—	—	—	—	—	—	—	—	—	—
—	—	—	—	2'9	0'1	—	—	—	—
25'8	23'3	34'4	15'0	12'9	6'6	8'5	8'4	20'3	42'0
—	—	—	0'1	—	—	—	—	—	—
6'6	11'8	49'2	45'9	18'8	54'8	8'7	0'3	4'9	4'1
<b>34'3</b>	<b>35'7</b>	<b>83'7</b>	<b>61'9</b>	<b>35'0</b>	<b>63'3</b>	<b>17'2</b>	<b>9'8</b>	<b>26'3</b>	<b>52'8</b>

**Вносъ и износъ по категории**  
 Importation et exportation par catégories

(Продължение).

Държави — Pays	Вносъ — Importation									
	1891	1894	1899	1904	1905	1906	1907	1908	1909	1910
Стойностъ въ хиляди лева —										
<i>VII. Консерви и конфитури —</i>										
Австро-Унгария — Autriche-Hongrie . . .	22'4	33'1	18'3	29'0	23'1	31'4	43'5	55'8	97'4	96'6
Англия — Angleterre . . . . .	89'7	166'6	35'2	38'7	58'7	46'8	59'0	61'7	85'8	82'1
Германия — Allemagne . . . . .	21'3	28'4	7'9	17'6	23'5	23'9	25'6	19'2	32'5	31'7
Гърция — Grèce . . . . .	3'5	27'5	18'5	23'6	7'6	10'7	2'6	22'5	13'0	15'1
Италия — Italie . . . . .	12'3	27'3	13'2	16'3	18'7	12'7	7'4	6'6	80'4	60'3
Русия — Russie . . . . .	8'8	14'9	10'5	11'9	16'4	19'5	20'0	13'1	32'4	35'0
Турция — Turquie . . . . .	467'7	568'4	277'3	1,781'0	1,562'6	2,086'2	1,386'7	1,409'4	1,801'4	1,724'0
Франция — France . . . . .	147'6	146'2	50'2	116'0	155'8	123'7	229'1	172'2	218'0	212'0
Холандия — Pays-Bas . . . . .	—	1'1	1'7	13'5	13'1	15'3	17'2	22'1	29'2	50'2
Швейцария — Suisse . . . . .	5'0	27'3	20'2	33'5	45'1	56'5	83'7	110'3	136'0	141'5
Други държави — Autres pays . . . . .	0'6	5'5	1'3	31'3	21'7	7'3	17'5	20'9	86'1	111'5
<b>Всичко — Total . . . . .</b>	<b>778'9</b>	<b>1,046'3</b>	<b>454'3</b>	<b>2,112'4</b>	<b>1,946'3</b>	<b>2,437'0</b>	<b>1,892'3</b>	<b>1,913'8</b>	<b>2,612'2</b>	<b>2,560'0</b>
<i>VIII. Торъ и отпадци —</i>										
Австро-Унгария — Autriche-Hongrie . . .	14'6	10'7	19'9	36'7	29'3	26'0	31'7	26'9	35'0	43'0
Германия — Allemagne . . . . .	0'8	0'5	5'5	24'9	32'0	23'2	15'3	26'3	27'1	41'5
Италия — Italie . . . . .	70'3	44'1	39'1	115'6	124'3	77'2	44'2	38'5	39'1	32'5
Ромъния — Roumanie . . . . .	19'1	11'0	4'8	3'8	4'0	5'3	4'3	2'5	4'5	3'6
Сърбия — Serbie . . . . .	0'1	0'1	—	0'7	0'2	0'3	1'2	2'9	2'6	5'4
Турция — Turquie . . . . .	8'5	84'7	14'8	34'5	55'7	15'2	12'9	12'8	20'9	25'5
Франция — France . . . . .	71'7	39'4	27'9	45'0	116'3	31'8	86'7	80'0	39'0	35'7
Други държави — Autres pays . . . . .	6'8	7'4	8'7	2'9	4'5	5'1	4'3	3'2	13'9	10'5
<b>Всичко — Total . . . . .</b>	<b>191'9</b>	<b>197'9</b>	<b>120'7</b>	<b>264'1</b>	<b>366'3</b>	<b>184'1</b>	<b>200'6</b>	<b>193'1</b>	<b>182'1</b>	<b>197'7</b>
<i>IX. Вещества за горене —</i>										
Австро-Унгария — Autriche-Hongrie . . .	62'7	128'9	107'1	57'3	69'4	60'4	119'3	24'4	32'0	80'8
Англия — Angleterre . . . . .	320'4	559'3	448'0	304'2	360'8	436'4	1,165'6	2,643'5	1,521'9	1,774'8
Ромъния — Roumanie . . . . .	35'4	63'0	18'0	100'4	115'1	85'9	74'2	100'3	93'1	109'8
Сърбия — Serbie . . . . .	67'1	43'1	74'0	235'3	245'4	245'0	171'4	286'9	409'1	267'3
Турция — Turquie . . . . .	109'8	42'2	143'0	412'0	513'7	466'5	829'7	843'9	949'3	727'1
Други държави — Autres pays . . . . .	3'3	4'5	1'4	13'0	1'8	0'8	8'2	202'2	132'8	349'9
<b>Всичко — Total . . . . .</b>	<b>593'7</b>	<b>841'0</b>	<b>791'5</b>	<b>1,122'2</b>	<b>1,306'2</b>	<b>1,295'0</b>	<b>2,369'4</b>	<b>4,101'2</b>	<b>3,138'2</b>	<b>3,309'7</b>
<i>X. Химически произведения —</i>										
Австро-Унгария — Autriche-Hongrie . . .	178'4	204'7	249'0	425'5	434'6	509'9	571'5	509'2	685'7	693'0
Англия — Angleterre . . . . .	251'8	229'0	134'3	341'4	356'7	333'9	487'9	751'5	658'0	606'5
Белгия — Belgique . . . . .	4'0	19'6	59'9	116'9	76'2	91'5	75'5	87'0	86'5	84'7
Германия — Allemagne . . . . .	7'9	45'9	114'2	283'4	228'8	171'1	317'6	333'0	339'9	373'7
Италия — Italie . . . . .	8'5	4'0	5'2	44'8	51'6	41'5	58'7	61'5	93'9	61'3
Ромъния — Roumanie . . . . .	—	0'2	2'1	10'9	14'5	11'3	14'6	26'2	24'3	21'0
Франция — France . . . . .	52'0	34'2	46'5	28'9	42'7	44'0	36'0	31'7	52'0	36'3
Други държави — Autres pays . . . . .	2'4	4'4	8'6	18'0	26'9	28'7	20'6	20'7	30'1	69'6
<b>Всичко — Total . . . . .</b>	<b>505'0</b>	<b>542'0</b>	<b>619'8</b>	<b>1,269'8</b>	<b>1,232'0</b>	<b>1,231'9</b>	<b>1,582'4</b>	<b>1,820'8</b>	<b>1,970'4</b>	<b>1,946'1</b>

## НА СТОКИТЕ И ПО ДЪРЖАВИ.

de marchandises et par pays.

(Suite).

И з н о с ъ — Е х п о р т а т и о н									
1891	1894	1899	1904	1905	1906	1907	1908	1909	1910
Valeur en milliers de francs									
<i>Conserves et confitures.</i>									
—	0'3	0'3	0'4	0'2	0'1	0'2	—	—	0'4
—	—	—	—	0'1	0'1	—	—	0'1	—
—	—	—	—	—	0'1	0'1	—	0'5	—
—	—	—	—	—	1'2	0'1	0'2	—	—
—	—	—	—	—	—	—	—	—	—
—	0'4	—	—	—	—	0'1	—	—	—
21'6	5'4	1'7	11'7	14'0	5'0	5'4	2'1	2'5	9'1
0'1	0'1	—	0'1	0'9	—	—	—	—	—
—	—	—	—	—	—	—	—	—	—
—	—	—	—	—	—	—	—	—	—
15'8	13'3	8'5	15'1	13'1	11'9	6'6	4'9	3'9	2'0
37'5	19'5	10'5	27'3	28'3	18'4	12'5	7'2	7'0	11'5
<i>Engrais et déchets.</i>									
90'9	104'6	123'8	193'4	190'9	154'2	169'0	191'9	167'4	201'0
4'2	36'4	41'1	61'6	61'7	52'9	56'3	39'9	54'6	34'4
6'7	9'5	18'9	6'3	6'2	2'9	2'3	5'5	7'5	5'3
0'9	—	2'4	44'0	21'5	22'4	59'1	68'6	60'5	60'2
10'5	0'2	7'1	8'1	19'3	16'1	24'4	28'0	26'9	27'1
34'7	6'2	8'6	26'3	16'5	15'3	22'0	7'2	10'3	33'4
11'3	8'6	50'0	23'8	14'9	8'6	18'7	9'2	6'1	7'2
3'8	0'5	25'3	19'9	2'4	17'4	5'1	3'0	13'2	16'1
163'0	166'0	277'2	383'4	333'4	259'8	356'9	353'3	316'5	381'7
<i>Combustibles.</i>									
—	—	0'2	—	0'1	—	—	—	6'8	—
—	—	—	—	—	—	—	0'1	—	—
67'7	81'7	56'3	7'0	5'6	17'0	25'3	6'9	14'5	9'7
2'0	0'4	19'1	16'3	17'0	8'8	4'5	11'1	6'4	22'5
9'0	16'7	60'9	79'9	60'6	102'5	103'0	194'6	236'0	149'5
0'1	—	1'1	0'1	0'1	0'3	7'1	5'4	0'1	2'1
78'8	98'8	137'6	103'3	83'4	128'6	139'9	218'1	263'8	183'8
<i>Produits chimiques.</i>									
—	—	—	—	—	—	—	—	—	—
—	—	—	—	—	—	—	—	—	—
—	—	—	—	—	—	—	—	—	—
—	—	—	—	—	—	—	—	—	—
—	—	—	—	—	—	—	—	—	—
—	—	—	2'5	—	—	—	2'4	1'1	0'7
—	—	—	—	—	—	—	—	—	—
2'7	0'6	0'1	1'0	0'6	2'9	1'2	0'6	1'2	7'3
2'7	0'6	0'1	3'5	0'6	2'9	1'2	3'0	2'3	8'0

**Вносъ и износъ по категории**  
*Importation et exportation par catégories*

(Продължение).

Държави — Pays	Вносъ — Importation									
	1891	1894	1899	1904	1905	1906	1907	1908	1909	1910
Стойностъ въ хиллади лева —										
<i>XI. Вещества за шабене и боядисване; бои и ликове —</i>										
Австро-Унгария — Autriche-Hongrie . .	325'1	646'4	503'4	731'7	674'0	678'8	787'0	717'0	859'2	862'1
Англия — Angleterre . . . . .	191'4	227'0	31'4	45'4	44'5	43'2	69'2	83'6	80'4	59'1
Белгия — Belgique . . . . .	11'6	28'4	47'8	65'2	87'5	65'6	64'9	54'4	57'3	85'5
Германия — Allemagne . . . . .	121'0	153'8	218'5	559'8	467'6	533'4	625'0	519'8	699'5	778'7
Италия — Italie . . . . .	8'0	5'8	18'5	18'2	57'0	64'8	87'9	36'3	58'8	74'1
Ромъния — Roumanie . . . . .	30'2	42'4	11'8	11'6	9'3	22'2	26'8	31'2	20'7	35'5
Турция — Turquie . . . . .	166'6	198'1	87'5	168'6	201'2	120'3	142'2	143'0	227'4	181'6
Франция — France . . . . .	97'4	90'7	117'8	247'3	232'7	244'3	243'1	263'0	323'8	345'0
Холандия — Pays-Bas . . . . .	10'8	1'7	0'4	29'1	26'5	27'5	29'3	35'4	32'4	43'0
Други държави — Autres pays . . . . .	2'2	6'4	4'4	42'4	17'8	10'1	20'4	12'1	33'9	36'7
<b>Всичко — Total . .</b>	<b>964'3</b>	<b>1,400'7</b>	<b>1,041'5</b>	<b>1,919'3</b>	<b>1,818'1</b>	<b>1,815'2</b>	<b>2,095'8</b>	<b>1,895'8</b>	<b>2,398'4</b>	<b>2,501'3</b>
<i>XII. Смоли, минерални масла и липкави вещества —</i>										
Австро-Унгария — Autriche-Hongrie . .	72'4	153'9	129'9	295'6	666'1	485'2	338'3	489'3	732'9	472'1
Англия — Angleterre . . . . .	47'6	47'3	27'4	12'6	24'7	26'3	26'0	14'6	39'3	17'9
Белгия — Belgique . . . . .	0'4	5'1	9'3	33'4	24'9	25'3	49'5	31'1	44'4	20'5
Германия — Allemagne . . . . .	6'7	20'7	24'0	79'0	62'6	63'7	94'3	101'6	114'5	151'0
Ромъния — Roumanie . . . . .	95'6	153'3	423'6	410'4	431'8	319'8	360'7	492'6	793'1	764'8
Русия — Russie . . . . .	2,361'8	2,573'8	1,295'0	3,503'6	1,217'0	3,131'1	2,424'2	2,942'9	3,261'6	3,386'4
Съединени Държави — Etats-Unis . . .	1'0	—	0'6	1'7	850'5	155'5	2'4	2'7	14'6	4'7
Турция — Turquie . . . . .	163'8	265'9	96'6	165'6	221'3	214'2	207'0	173'2	182'6	239'3
Франция — France . . . . .	8'1	8'4	10'1	23'9	30'6	34'4	28'7	40'1	35'9	23'1
Други държави — Autres pays . . . . .	8'6	7'4	9'5	16'6	43'4	11'6	27'1	12'4	18'6	28'9
<b>Всичко — Total . .</b>	<b>2,766'0</b>	<b>3,235'8</b>	<b>2,031'0</b>	<b>4,510'4</b>	<b>3,577'9</b>	<b>4,467'6</b>	<b>3,559'2</b>	<b>4,300'5</b>	<b>5,237'5</b>	<b>5,108'7</b>
<i>XIII. Масла, тлъстими, восъкъ и произведения отъ тлъгъ —</i>										
Австро-Унгария — Autriche-Hongrie . .	252'8	270'4	133'6	211'0	183'7	166'4	198'6	186'1	370'0	318'5
Англия — Angleterre . . . . .	132'9	162'4	111'9	185'0	230'4	157'9	237'1	272'2	330'8	344'1
Белгия — Belgique . . . . .	102'4	165'6	29'7	89'5	105'9	65'4	68'5	80'6	223'5	187'5
Германия — Allemagne . . . . .	8'8	31'6	49'6	75'8	81'8	74'5	110'9	113'5	134'1	178'8
Гърция — Grèce . . . . .	103'5	58'8	169'0	167'3	87'2	90'8	188'8	223'3	68'5	84'3
Италия — Italie . . . . .	26'2	21'7	33'0	15'8	9'2	10'4	6'8	8'4	14'7	19'0
Русия — Russie . . . . .	11'0	21'3	3'3	4'3	4'0	3'8	223'4	578'9	264'6	185'0
Турция — Turquie . . . . .	2,145'1	2,420'8	1,429'0	3,994'2	3,358'2	4,436'8	3,795'7	4,161'5	4,317'2	4,580'1
Франция — France . . . . .	686'6	311'2	590'9	144'2	180'3	160'6	272'0	359'3	2,203'3	1,975'3
Холандия — Pays-Bas . . . . .	68'7	42'9	21'8	92'3	81'0	53'7	82'4	95'9	118'1	151'4
Други държави — Autres pays . . . . .	21'7	12'5	4'4	6'6	2'7	8'0	27'6	39'0	26'7	51'3
<b>Всичко — Total . .</b>	<b>3,559'7</b>	<b>3,519'2</b>	<b>2,576'2</b>	<b>4,985'0</b>	<b>4,324'4</b>	<b>5,228'3</b>	<b>5,211'8</b>	<b>6,118'7</b>	<b>8,121'5</b>	<b>8,075'3</b>

НА СТОКИТЕ И ПО ДЪРЖАВИ.  
de marchandises et par pays.

(Suite).

И з н о с њ — Е х п о р т а т и о н									
1891	1894	1899	1904	1905	1906	1907	1908	1909	1910
Valeur en milliers de francs									
<i>Tanins et matières tinctoriales; couleurs et vernis.</i>									
63'0	96'4	57'7	15'0	85'9	86'4	183'2	67'1	103'1	76'9
5'0	2'9	—	—	—	—	—	—	—	3'8
—	—	0'3	—	—	4'7	8'2	2'9	8'4	25'4
—	—	4'0	—	—	17'8	28'8	2'2	4'5	—
—	—	—	—	—	—	—	—	—	—
23'4	51'2	15'1	37'7	85'8	32'9	116'5	121'3	106'9	105'3
6'1	4'6	4'0	6'7	5'9	5'3	7'9	6'7	11'1	23'8
—	4'6	—	0'1	—	1'5	—	—	—	0'2
—	—	—	—	—	—	1'0	—	—	—
3'7	0'2	0'2	2'7	5'9	11'4	31'4	22'5	14'6	46'2
101'2	159'9	51'3	62'2	183'5	160'0	377'0	222'7	248'6	281'6
<i>Résines, huiles minérales et matières collantes.</i>									
0'3	—	0'3	3'5	—	—	—	—	—	—
—	—	—	—	0'3	—	—	—	—	—
—	—	—	—	—	—	—	—	—	—
—	—	—	10'6	2'1	2'4	0'3	—	—	—
0'6	0'2	—	0'3	0'7	0'4	0'5	0'6	1'5	0'4
—	—	—	—	—	—	—	—	—	—
—	—	—	—	—	—	—	—	—	—
7'3	9'3	7'4	5'2	1'3	2'9	2'0	2'1	1'5	1'7
—	—	—	—	—	—	—	—	—	—
3'2	3'8	1'3	7'3	3'0	2'2	0'8	—	0'9	2'1
11'4	13'3	9'0	26'9	7'4	7'9	3'6	2'7	3'9	4'2
<i>Huiles, graisses, cire et leurs produits.</i>									
—	—	—	6'0	—	4'8	0'6	—	—	—
—	1'1	—	0'1	0'2	—	0'2	—	—	0'1
—	—	—	—	—	—	—	—	—	—
—	0'4	—	—	—	—	—	—	—	—
—	—	—	—	—	—	—	—	—	—
—	—	—	—	—	—	—	—	—	—
—	—	—	0'1	—	—	—	—	—	1'1
61'7	21'6	6'7	3'9	21'1	3'7	5'5	5'4	8'1	10'8
—	—	—	—	—	—	—	—	—	—
—	—	—	—	—	—	—	—	—	—
12'8	8'0	0'8	6'7	1'4	0'8	0'3	1'1	0'4	3'0
74'5	31'1	7'5	16'8	22'7	9'3	6'6	6'5	8'5	15'0

**Вносъ и износъ по категории**  
**Importation et exportation par catégories**

(Продължение).

Държави — Pays	Вносъ — Importation									
	1891	1894	1899	1904	1905	1908	1907	1908	1909	1910
	Стойностъ въ хиляди лева —									
<i>XIV. Всещета за медицинско употребление и медикаменти —</i>										
Австро-Унгария — Autriche-Hongrie . . .	215'0	387'0	217'5	198'7	202'0	258'6	202'4	251'2	297'0	351'7
Германия — Allemagne . . . . .	49'9	151'8	93'0	415'7	237'2	229'5	276'0	263'0	328'2	417'2
Италия — Italie . . . . .	2'5	15'6	1'7	17'3	17'8	25'4	23'3	17'6	15'2	82'1
Франция — France . . . . .	57'6	80'9	68'4	82'4	95'2	134'1	143'7	129'1	157'0	198'7
Други държави — Autres pays . . . . .	35'4	24'0	7'6	10'6	24'5	26'0	18'3	22'9	23'3	41'1
<b>Всичко — Total . . . . .</b>	<b>360'4</b>	<b>659'3</b>	<b>388'2</b>	<b>724'7</b>	<b>576'7</b>	<b>673'6</b>	<b>663'7</b>	<b>683'8</b>	<b>820'7</b>	<b>1,090'8</b>
<i>XV. Парфюмерии —</i>										
Австро-Унгария — Autriche-Hongrie . . .	60'4	104'0	47'2	76'8	66'5	51'3	72'8	59'5	75'4	87'5
Англия — Angleterre . . . . .	2'4	5'1	2'6	6'6	7'7	17'1	15'3	14'2	12'6	12'4
Германия — Allemagne . . . . .	18'6	31'8	32'1	49'1	56'0	46'4	76'1	82'6	109'2	145'3
Русия — Russie . . . . .	0'9	1'3	2'2	9'4	10'0	7'4	9'6	7'2	27'7	30'0
Съединени-Държави — Etats-Unis . . . . .	—	—	—	0'1	—	0'1	—	—	—	—
Турция — Turquie . . . . .	2'8	2'8	4'9	9'4	3'9	6'8	4'4	3'0	3'6	5'1
Франция — France . . . . .	23'1	44'0	29'0	99'2	93'7	104'7	87'5	84'1	100'0	123'7
Други държави — Autres pays . . . . .	2'0	1'4	1'8	4'8	4'6	5'6	9'4	9'9	13'2	13'0
<b>Всичко — Total . . . . .</b>	<b>110'2</b>	<b>190'4</b>	<b>119'8</b>	<b>255'4</b>	<b>242'4</b>	<b>239'4</b>	<b>275'1</b>	<b>260'5</b>	<b>311'7</b>	<b>417'0</b>
<i>XVI. Камъни, земни, стъкла и изделия отъ тяхъ —</i>										
Австро-Унгария — Autriche-Hongrie . . .	1,123'9	1,505'9	929'3	1,142'7	1,435'4	1,323'0	1,740'6	2,222'3	2,388'9	2,412'3
Англия — Angleterre . . . . .	94'8	103'5	32'9	22'0	59'3	79'6	147'5	150'1	140'1	210'7
Белгия — Belgique . . . . .	314'5	388'2	257'5	318'9	413'7	491'8	354'7	381'9	419'1	488'9
Германия — Allemagne . . . . .	152'2	288'5	249'2	539'7	570'3	418'1	539'1	484'9	652'8	686'9
Италия — Italie . . . . .	24'9	20'5	37'3	60'5	56'1	61'1	48'9	47'0	35'9	68'5
Ромъния — Roumanie . . . . .	6'1	3'6	5'6	34'7	78'1	77'1	119'9	153'1	170'8	146'4
Русия — Russie . . . . .	7'2	3'2	0'8	4'6	5'3	12'8	19'7	82'7	241'8	146'4
Сърбия — Serbie . . . . .	35'5	31'9	19'8	13'4	19'7	26'3	26'1	25'8	62'6	160'8
Турция — Turquie . . . . .	198'5	245'3	189'3	297'0	246'2	302'0	207'6	438'0	386'2	240'8
Франция — France . . . . .	531'0	265'3	436'8	201'5	243'0	330'6	382'3	299'7	356'2	529'7
Други държави — Autres pays . . . . .	0'6	0'8	3'2	5'0	12'6	7'3	9'3	23'0	35'8	48'3
<b>Всичко — Total . . . . .</b>	<b>2,489'2</b>	<b>2,856'7</b>	<b>2,161'7</b>	<b>2,640'0</b>	<b>3,139'7</b>	<b>3,129'7</b>	<b>3,595'7</b>	<b>4,308'5</b>	<b>4,890'2</b>	<b>5,139'7</b>



на стокитѣ и по държави.  
de marchandises et par pays.

(Suite).

И з п о с ъ — Е х п о р т а т и о н									
1891	1894	1899	1904	1905	1906	1907	1908	1909	1910
Valeur en milliers de francs									
<i>Matières pour usage médical (drogues) et médicaments.</i>									
0'2	0'1	0'3	0'1	—	0'3	0'1	0'4	—	0'1
—	—	—	—	—	1'2	0'1	0'1	—	0'1
—	—	—	—	—	—	—	—	—	—
—	—	—	—	0'1	—	—	—	—	0'7
1'6	0'6	0'2	0'1	—	0'7	0'8	0'4	—	0'2
1'8	0'7	0'5	0'2	0'1	2'2	1'0	0'9	0'5	1'1
<i>Parfumeries.</i>									
4'9	8'8	76'3	14'6	14'8	45'8	17'0	42'4	14'0	14'4
19'2	0'8	464'6	292'6	614'9	692'5	670'8	1,048'8	941'5	842'7
1'8	89'9	262'6	534'9	494'8	717'8	689'3	689'3	1,089'2	1,407'0
—	12'3	113'4	98'1	157'6	183'2	174'2	168'2	169'4	204'1
—	—	531'4	505'7	1,154'2	982'8	1,005'7	791'1	735'7	722'4
307'2	100'9	448'8	372'1	178'1	234'7	423'3	95'5	283'0	158'4
15'3	187'1	759'2	909'7	1,089'3	1,653'4	1,619'5	1,333'2	2,028'0	2,034'6
—	2'0	6'8	32'2	34'9	39'6	61'8	96'6	111'5	171'8
348'4	401'8	2,663'1	2,759'9	3,738'6	4,549'8	4,661'6	4,265'1	5,372'3	5,555'4
<i>Pierres, terres, verres et leurs produits.</i>									
0'5	0'1	0'2	0'7	2'0	0'4	0'1	0'9	—	0'1
—	—	—	—	—	—	0'5	—	—	—
—	—	—	0'1	—	—	—	—	—	—
—	—	0'1	—	0'2	—	—	—	—	—
—	—	—	—	—	—	—	—	—	0'3
15'4	66'2	19'2	38'6	26'2	33'2	60'7	67'9	32'8	25'1
0'3	—	0'6	1'0	1'8	0'3	5'1	6'5	3'0	4'3
—	—	1'9	1'1	0'4	0'9	0'6	—	0'1	0'2
11'5	11'7	9'2	30'8	18'8	21'2	11'4	23'2	15'3	20'6
—	—	—	—	—	0'1	—	—	0'2	—
—	—	—	—	0'1	0'7	—	0'3	0'1	0'5
27'7	78'0	31'2	72'3	49'5	56'8	78'4	98'8	51'5	51'1

## Вносъ и износъ по категории

Importation et exportation par catégories

(Продължение).

Държави — Pays	Вносъ — Importation									
	1891	1894	1899	1904	1905	1906	1907	1908	1909	1910
	Стойностъ въ хиляди лева —									
<i>XVII. Метали и изделия отъ тяхъ —</i>										
Австро-Унгария — Autriche-Hongrie . .	1,907'5	2,302'5	1,752'4	3,253'8	3,932'5	4,265'0	4,691'8	4,282'6	4,674'0	6,120'1
Англия — Angleterre . . . . .	2,136'4	2,296'4	1,297'2	2,471'9	1,574'8	1,888'0	2,648'6	3,799'6	3,325'4	2,673'1
Белгия — Belgique . . . . .	573'6	653'0	545'9	764'6	835'7	787'5	2,007'8	1,562'8	3,903'1	3,939'4
Германия — Allemagne . . . . .	1,681'7	2,443'3	1,350'1	3,088'8	3,152'3	3,274'1	4,697'4	5,106'3	5,953'7	7,577'7
Италия — Italie . . . . .	5'1	15'1	63'5	100'6	100'8	135'3	143'7	107'2	95'1	87'5
Ромъния — Roumanie . . . . .	18'0	15'6	17'2	86'1	174'5	67'1	73'7	78'4	84'6	100'8
Русия — Russie . . . . .	56'2	49'0	32'7	46'4	50'3	80'9	89'0	742'0	97'7	917'0
Съединени Държави — Etats-Unis . . .	2'3	3'1	2'1	32'8	50'5	40'8	27'7	18'2	10'6	10'7
Турция — Turquie . . . . .	222'2	243'6	108'1	239'1	249'8	260'0	198'7	219'4	288'0	524'7
Франция — France . . . . .	263'6	223'0	200'7	600'9	383'3	606'3	504'2	456'8	647'1	945'2
Швеция и Норвегия — Suède et Norvège	107'9	60'8	73'5	172'7	132'4	95'3	115'9	119'7	100'4	182'5
Други държави — Autres pays . . . . .	42'8	17'4	11'5	26'8	40'3	41'5	41'8	37'9	44'2	219'7
<b>Всичко — Total . .</b>	<b>7,017'3</b>	<b>8,322'8</b>	<b>5,454'9</b>	<b>10,884'0</b>	<b>10,677'2</b>	<b>11,542'7</b>	<b>15,240'3</b>	<b>16,530'9</b>	<b>19,233'9</b>	<b>23,298'5</b>
<i>XVIII. Вещества за дърводѣлство, рѣзбарство, плетарство и изделия отъ тяхъ —</i>										
Австро-Унгария — Autriche-Hongrie . .	1,959'0	3,931'0	1,861'3	1,577'3	1,922'4	1,678'0	1,485'9	1,972'3	1,585'4	1,524'2
Англия — Angleterre . . . . .	10'6	20'3	11'9	11'1	24'0	35'8	14'6	16'4	26'5	19'1
Германия — Allemagne . . . . .	36'6	147'0	92'6	147'0	153'3	147'5	173'7	208'2	331'6	271'2
Италия — Italie . . . . .	5'8	30'6	23'4	41'8	35'6	36'9	52'0	44'9	40'4	29'6
Ромъния — Roumanie . . . . .	338'5	492'6	131'6	1,366'4	2,594'8	1,409'7	1,741'7	2,040'9	2,310'4	3,270'1
Русия — Russie . . . . .	18'7	48'2	16'7	56'6	65'3	58'0	50'8	72'8	67'2	82'2
Сърбия — Serbie . . . . .	8'3	204'3	302'1	28'4	48'4	134'3	174'0	231'2	156'5	78'0
Турция — Turquie . . . . .	303'3	332'5	181'1	458'1	688'8	844'3	724'5	980'2	964'3	1,528'5
Франция — France . . . . .	15'0	22'1	45'3	68'4	114'7	134'3	122'3	84'7	123'6	137'4
Други държави — Autres pays . . . . .	4'5	15'5	11'4	13'3	16'9	13'8	15'7	20'0	31'3	52'7
<b>Всичко — Total . .</b>	<b>2,700'3</b>	<b>5,244'1</b>	<b>2,677'4</b>	<b>3,768'4</b>	<b>5,664'2</b>	<b>4,492'6</b>	<b>4,555'2</b>	<b>5,671'6</b>	<b>5,637'2</b>	<b>6,993'0</b>
<i>XIX. Вещества за хартиена индустрия и произведения отъ тяхъ —</i>										
Австро-Унгария — Autriche-Hongrie . .	1,625'8	1,749'9	1,224'7	1,794'6	2,152'7	1,502'3	1,839'3	1,935'9	1,864'5	2,423'0
Англия — Angleterre . . . . .	12'5	37'2	7'5	17'4	34'5	26'1	37'6	22'6	42'3	35'3
Белгия — Belgique . . . . .	8'0	6'1	2'4	4'2	18'7	18'1	23'4	51'6	68'6	107'5
Германия — Allemagne . . . . .	49'7	122'8	153'0	330'8	375'2	350'6	549'4	561'6	512'5	598'6
Италия — Italie . . . . .	5'2	10'7	21'2	27'8	23'0	8'8	6'6	8'0	10'0	12'2
Русия — Russie . . . . .	4'1	4'9	3'2	442'6	133'2	191'0	104'5	1'4	0'9	416'4
Турция — Turquie . . . . .	59'5	20'3	51'5	44'1	26'6	9'1	20'0	37'4	52'2	63'2
Франция — France . . . . .	35'6	63'5	80'2	232'9	206'7	116'9	312'2	319'8	34'5	29'7
Други държави — Autres pays . . . . .	6'0	1'2	2'8	6'8	41'9	7'0	20'9	28'7	45'0	86'1
<b>Всичко — Total . .</b>	<b>1,806'4</b>	<b>2,016'6</b>	<b>1,547'1</b>	<b>2,901'2</b>	<b>3,013'1</b>	<b>2,229'9</b>	<b>2,968'9</b>	<b>2,967'0</b>	<b>2,630'5</b>	<b>3,772'0</b>

на стокитѣ и по държави.  
de marchandises et par pays.

(Suite).

И з н о с ъ — E x p o r t a t i o n									
1891	1894	1899	1904	1905	1906	1907	1908	1909	1910
Valeur en milliers de francs									
<i>Métaux et produits de l'industrie métallique.</i>									
2'0	3'3	84'6	54'1	49'8	215'1	361'9	44'5	38'4	34'4
—	—	101'2	0'7	—	1'8	10'2	20'5	1'2	—
—	—	—	—	0'9	0'9	22'0	27'4	5'7	0'2
—	—	28'8	20'6	4'3	0'9	1'4	1'8	2'5	50'8
—	—	65'0	—	22'7	1'4	2'7	—	15'1	25'8
28'4	21'6	29'3	33'3	34'2	34'3	46'0	29'2	26'3	18'1
3'4	6'7	12'6	2'2	1'5	1'9	3'2	1'8	2'7	2'9
—	—	—	0'3	—	0'1	—	—	576'2	169'7
22'9	22'0	223'4	452'5	330'4	122'0	163'3	62'3	84'7	104'0
—	0'3	44'5	10'3	1'9	3'2	10'2	1'1	46'0	720'0
—	—	—	—	—	—	—	—	—	—
0'5	0'2	3'0	7'3	1'9	2'0	9'6	0'9	2'1	1'3
57'2	54'1	592'4	581'3	447'6	383'6	630'5	180'5	800'9	1,127'2

*Matières brutes et produits de l'industrie du bois, de la sculpture et du tissage.*

30'7	55'3	3'4	5'4	4'2	—	—	0'6	0'1	0'7
—	—	—	0'1	—	—	—	—	—	—
—	—	—	—	0'1	0'3	—	1'6	—	—
3'7	—	0'1	0'2	—	—	—	—	—	—
27'8	12'3	5'6	7'1	10'0	5'7	4'6	2'9	7'5	11'4
29'7	11'7	10'4	8'4	1'9	5'6	8'7	4'2	4'2	3'6
1'1	1'2	14'1	8'9	6'6	3'5	4'7	4'8	8'7	3'7
700'3	709'7	614'0	893'6	565'5	649'7	538'3	539'2	793'2	630'8
26'1	16'3	33'9	7'6	1'6	—	—	—	0'3	—
—	—	3'0	6'3	4'6	1'5	1'5	2'3	7'0	5'5
819'4	806'5	689'5	937'6	594'5	666'7	557'8	555'6	821'0	655'7

*Matières et produits de la papeterie.*

0'1	0'5	2'7	1'0	3'5	3'5	5'1	3'5	2'3	0'2
—	—	—	1'4	2'2	0'4	0'6	1'2	—	—
—	—	0'3	—	—	—	—	—	—	—
—	—	6'0	0'5	1'5	—	1'5	—	—	0'5
—	—	—	—	0'1	—	—	—	—	—
—	—	—	—	—	—	0'9	—	—	0'1
0'6	0'6	2'3	5'4	1'7	1'8	10'2	17'8	2'7	5'0
—	—	—	6'2	0'3	0'5	1'0	0'2	—	—
0'1	—	9'3	1'8	0'8	—	—	3'1	0'2	—
0'8	1'1	20'6	16'3	10'1	6'2	19'3	25'8	5'2	5'8

**Вносъ и износъ по категории**  
 Importation et exportation par catégories

(Продължение).

Държави — Pays	Вносъ — Importation									
	1891	1894	1899	1904	1905	1903	1907	1908	1909	1910
Стойността въ хиляди лева —										
XX. Кожи и кожни изделия —										
Австро-Унгария — Autriche-Hongrie . .	673'2	1,257'6	500'9	2,356'0	2,093'2	1,596'3	1,556'6	1,658'5	2,154'4	2,535'4
Англия — Angleterre . . . . .	180'7	393'3	170'7	545'5	326'4	162'4	193'1	220'8	289'0	399'4
Белгия — Belgique . . . . .	13'9	9'2	4'6	114'2	67'2	89'6	67'2	82'8	88'1	161'4
Германия — Allemagne . . . . .	283'7	812'0	491'4	1,938'1	1,202'3	1,008'1	980'0	962'3	1,030'8	1,265'7
Гърция — Grèce . . . . .	31'2	11'9	4'0	0'5	0'6	53'7	103'4	126'6	666'1	245'9
Италия — Italie . . . . .	433'0	847'7	458'8	397'8	321'9	468'3	461'3	236'7	234'9	235'6
Ромъния — Roumanie . . . . .	34'1	292'4	159'6	384'3	461'6	234'2	202'3	199'2	331'8	551'3
Русия — Russie . . . . .	181'6	215'0	137'4	472'6	238'6	255'3	252'6	95'1	74'7	16'5
Съединени-Държави — Etats-Unis . . .	0'1	57'5	47'7	36'7	1'4	0'1	0'4	20'0	2'1	8'9
Турция — Turquie . . . . .	1,071'7	1,050'4	380'0	1,397'5	1,447'8	1,501'7	970'6	860'0	760'8	443'9
Франция — France . . . . .	527'0	601'1	466'6	1,123'8	1,110'6	1,223'6	1,556'4	1,298'4	1,584'8	2,790'0
Други държави — Autres pays . . . . .	1'8	14'0	26'9	169'5	234'6	650'0	886'6	126'6	376'2	533'5
Всичко — Total . .	3,437'0	5,562'1	2,848'6	8,986'5	7,506'2	7,243'3	7,235'5	5,887'0	7,596'7	9,187'5

## XXI. Текстилни вещества и стоки отъ тъкъз —

Австро-Унгария — Autriche-Hongrie . .	5,403'9	8,733'6	3,675'6	9,107'3	8,644'8	8,178'6	10,097'9	9,010'0	10,830'8	12,005'7
Англия — Angleterre . . . . .	9,614'2	12,270'0	9,326'6	13,224'0	15,537'2	14,411'4	13,539'1	12,794'0	16,620'9	13,495'9
Белгия — Belgique . . . . .	204'5	142'7	426'3	697'4	808'9	918'3	1,064'0	1,422'1	1,979'6	1,708'7
Германия — Allemagne . . . . .	901'8	3,080'0	2,477'6	6,131'6	6,451'4	5,228'3	5,995'0	6,237'7	7,022'8	7,869'9
Италия — Italie . . . . .	192'6	501'6	1,914'4	6,449'4	5,005'7	3,807'7	3,626'7	3,062'9	3,860'8	5,235'0
Ромъния — Roumanie . . . . .	135'5	340'0	26'2	211'4	133'6	44'6	81'5	62'2	87'0	78'6
Русия — Russie . . . . .	158'9	256'8	79'4	185'8	213'3	178'5	287'7	197'1	269'6	196'3
Сърбия — Serbie . . . . .	683'6	880'8	417'3	695'7	652'4	532'4	401'9	478'0	521'6	527'5
Турция — Turquie . . . . .	2,081'1	2,533'6	1,107'5	3,433'9	3,303'6	2,603'5	3,450'4	3,537'5	3,672'7	3,474'0
Франция — France . . . . .	856'5	697'1	724'9	2,879'6	1,603'3	1,299'5	1,549'5	1,976'6	2,491'3	3,367'6
Холандия — Pays-Bas . . . . .	1'2	6'9	16'2	438'1	538'0	434'7	543'1	453'8	938'5	437'2
Швейцария — Suisse . . . . .	724'6	691'9	321'3	569'6	653'8	598'4	505'4	584'8	823'2	782'1
Други държави — Autres pays . . . . .	2'6	240'0	162'5	275'6	102'3	54'0	203'4	152'4	268'2	144'8
Всичко — Total . .	20,961'0	30,340'0	20,675'8	44,304'4	43,648'3	38,319'9	41,350'6	39,969'1	49,987'0	49,382'8

## XXII. Каучукъ, гутаперча и изделия отъ тъкъз —

Австро-Унгария — Autriche-Hongrie . .	81'2	169'7	81'1	298'3	287'6	376'2	394'9	464'1	614'7	362'3
Англия — Angleterre . . . . .	59'6	88'9	7'6	17'4	36'2	60'8	31'6	10'2	12'0	19'4
Германия — Allemagne . . . . .	36'9	78'5	34'2	80'0	102'4	94'0	81'5	127'3	166'7	335'7
Русия — Russie . . . . .	12'1	46'9	60'7	133'8	441'0	202'1	200'2	81'3	170'0	680'5
Франция — France . . . . .	31'1	20'2	7'2	23'1	18'6	19'6	5'1	7'3	0'1	75'2
Други държави — Autres pays . . . . .	7'1	6'6	7'1	10'8	18'1	19'7	16'6	10'4	42'9	18'0
Всичко — Total . .	223'0	410'8	197'9	568'4	903'9	772'4	729'9	700'6	1,006'4	1,491'1

## на стокитѣ и по държави.

de marchandises et par pays.

(Suite).

И з п о с ъ — Е х п о р т а т и о н									
1891	1894	1899	1904	1905	1906	1907	1908	1909	1910

Valeur en milliers de francs

*Peaux et produits de la peausserie.*

1,259'3	1,031'6	1,930'9	1,816'6	2,193'7	2,097'5	2,038'6	2,036'9	2,450'7	2,193'6
0'1	10'5	—	8'4	7'9	—	0'6	19'9	—	—
0'3	—	14'1	137'2	252'1	35'3	14'8	18'3	50'7	—
198'0	49'8	121'9	60'5	476'6	1,571'7	349'1	140'1	563'3	561'5
0'7	1'2	5'6	1'2	—	—	—	0'1	—	0'1
4'5	—	—	0'2	—	6'0	—	22'2	0'3	—
28'4	13'1	24'9	2'9	11'0	70'4	13'4	29'3	8'0	9'1
—	0'4	0'8	—	—	—	—	—	0'5	—
7'7	—	14'7	9'0	247'7	386'9	203'9	26'5	99'6	133'8
366'2	294'0	156'4	97'8	110'4	80'0	193'5	165'8	153'0	139'2
196'0	234'2	835'8	1,161'0	1,052'1	1,097'3	431'5	1,180'3	955'3	814'3
40'9	0'6	29'4	54'9	201'1	25'5	33'0	117'3	164'4	234'9
<b>2,097'1</b>	<b>1,635'4</b>	<b>3,184'5</b>	<b>3,349'7</b>	<b>4,552'6</b>	<b>5,370'6</b>	<b>3,288'4</b>	<b>3,756'7</b>	<b>4,450'8</b>	<b>4,086'5</b>

*Matières et produits textiles.*

157'4	176'6	85'0	289'7	336'5	233'8	123'6	369'8	533'0	702'0
36'0	0'2	1'2	154'3	172'2	134'9	18'3	1'7	0'1	32'3
—	—	—	0'1	6'8	21'3	0'2	35'2	0'4	—
0'9	—	0'6	19'9	2'2	40'6	1'7	320'6	263'7	39'7
124'6	8'9	703'5	1,496'4	2,506'5	1,660'9	1,860'5	1,953'8	2,088'4	1,583'4
149'2	134'7	114'2	73'3	65'1	480'2	205'5	92'7	33'1	40'2
2'8	2'5	1'7	1'2	1'9	11'5	2'1	3'8	6'6	5'7
174'8	100'6	93'3	171'2	173'8	402'7	212'1	220'2	263'1	196'5
3,333'5	2,658'8	2,645'4	3,717'1	3,355'0	4,283'8	4,872'2	3,361'3	5,688'9	7,099'4
100'2	309'9	427'6	360'6	311'2	251'4	59'9	37'0	78'0	305'8
—	—	—	—	—	—	—	—	—	—
3'5	—	0'1	—	0'2	0'1	0'1	—	—	—
—	0'2	2'2	23'0	16'1	2'8	8'5	65'5	51'7	27'0
<b>4,132'9</b>	<b>3,392'4</b>	<b>4,074'8</b>	<b>6,306'8</b>	<b>6,947'8</b>	<b>7,521'0</b>	<b>7,369'7</b>	<b>6,461'6</b>	<b>9,070'0</b>	<b>10,037'0</b>

*Caoutchouc, gutta-percha et leurs produits.*

0'2	—	—	0'1	0'1	—	3'0	—	—	—
—	—	—	—	—	—	—	—	—	—
—	—	—	—	—	—	—	—	0'1	—
—	—	—	—	—	—	—	—	—	—
—	—	—	—	0'2	—	—	—	—	—
—	—	0'4	0'1	0'5	—	—	—	—	0'3
<b>0'2</b>	<b>—</b>	<b>0'4</b>	<b>0'2</b>	<b>0'8</b>	<b>—</b>	<b>3'0</b>	<b>—</b>	<b>0'1</b>	<b>0'3</b>

**Вносъ и износъ по категории**  
**Importation et exportation par catégories**

(Продължение).

Държави — Pays	Вносъ — Importation									
	1891	1894	1899	1904	1905	1906	1907	1908	1909	1910
	Стойностъ въ хиляди лева									
<i>XXIII. Железнопътни вагони, кола и кораби —</i>										
Австро-Унгария — Autriche-Hongrie . .	901'4	294'0	67'4	357'0	665'6	2,118'6	1,875'5	940'7	603'8	543'3
Англия — Angleterre . . . . .	3'6	1,032'5	4'1	8'0	16'8	80'0	75'9	127'9	138'0	110'8
Белгия — Belgique . . . . .	—	67'9	7'2	0'1	7'1	1'3	3'5	8'4	187'1	704'1
Германия — Allemagne . . . . .	164'8	131'9	169'3	416'7	349'8	595'5	525'6	1,278'6	2,191'8	2,359'0
Ромъния — Roumanie . . . . .	48'4	122'4	18'5	74'1	64'2	25'3	19'8	20'1	24'7	31'7
Турция — Turquie . . . . .	15'8	27'7	7'9	19'4	19'7	11'1	7'7	37'5	19'1	14'7
Франция — France . . . . .	0'9	1'0	6'1	7'9	43'2	47'7	62'8	71'9	107'5	128'9
Други държави — Autres pays . . . .	4'4	4'0	4'9	25'4	13'2	5'4	5'0	7'6	642'4	17'4
<b>Всичко — Total . . . . .</b>	<b>1,139'3</b>	<b>1,681'4</b>	<b>285'4</b>	<b>908'6</b>	<b>1,179'6</b>	<b>2,881'9</b>	<b>2,575'8</b>	<b>2,492'7</b>	<b>3,914'4</b>	<b>3,909'9</b>
<i>XXIV. Машини, инструменти и апарати —</i>										
Австро-Унгария — Autriche-Hongrie . .	7,477'7	1,667'2	2,536'4	6,671'3	1,909'6	1,968'3	2,831'2	3,939'7	2,816'2	5,676'5
Англия — Angleterre . . . . .	188'3	237'6	311'0	737'8	787'4	1,421'6	2,120'7	1,720'9	3,007'0	2,200'8
Белгия — Belgique . . . . .	173'3	152'1	70'1	173'7	306'0	412'0	336'0	266'6	593'9	615'6
Германия — Allemagne . . . . .	585'5	3,031'0	1,974'5	2,554'1	4,277'3	3,043'8	3,683'5	3,458'7	7,821'7	8,021'6
Испания — Espagne . . . . .	—	—	—	51'1	71'3	73'2	79'4	39'1	122'5	71'4
Италия — Italie . . . . .	0'4	2'2	35'6	32'1	36'4	39'2	38'9	32'1	35'4	65'1
Ромъния — Roumanie . . . . .	15'2	23'0	73'8	182'4	105'4	197'6	138'2	113'8	88'3	388'8
Русия — Russie . . . . .	12'7	14'1	20'3	34'3	27'6	45'3	35'4	26'9	47'8	82'7
Съединени-Държави — Etats-Unis . . .	44'7	129'7	77'3	482'4	482'3	253'2	843'9	514'8	548'1	782'1
Турция — Turquie . . . . .	27'4	69'5	30'0	63'0	44'2	51'3	41'4	48'2	72'0	50'0
Франция — France . . . . .	81'4	298'7	113'0	803'6	449'6	219'9	293'6	517'6	1,383'3	1,392'8
Швейцария — Suisse . . . . .	156'9	203'3	83'6	305'1	529'1	334'9	362'9	453'8	309'1	371'2
Други държави — Autres pays . . . .	15'0	3'4	3'8	24'3	24'4	13'4	10'1	20'1	209'8	58'4
<b>Всичко — Total . . . . .</b>	<b>8,788'5</b>	<b>5,831'8</b>	<b>5,329'4</b>	<b>12,115'2</b>	<b>9,050'6</b>	<b>8,073'7</b>	<b>10,815'2</b>	<b>11,152'3</b>	<b>17,055'1</b>	<b>19,777'0</b>
<i>XXV. Дребни стоки и стоки за украшения (бижутерия и галантерия) —</i>										
Австро-Унгария — Autriche-Hongrie . .	272'1	364'4	142'3	278'9	266'7	392'3	304'5	340'4	615'8	525'8
Англия — Angleterre . . . . .	6'7	16'9	2'9	11'8	5'4	11'4	15'1	8'7	12'2	12'9
Германия — Allemagne . . . . .	176'7	174'5	85'7	191'7	183'3	418'8	388'1	317'3	468'6	480'4
Италия — Italie . . . . .	3'8	4'3	9'1	28'8	19'7	17'2	17'6	10'0	6'7	5'6
Русия — Russie . . . . .	6'2	9'9	12'0	9'7	9'5	13'5	5'6	4'1	13'1	7'1
Турция — Turquie . . . . .	59'0	111'2	63'7	172'6	180'2	91'2	74'6	65'5	124'4	119'5
Франция — France . . . . .	19'0	10'4	17'5	49'8	60'2	120'4	127'3	171'9	140'5	158'4
Швейцария — Suisse . . . . .	7'6	7'0	1'7	2'9	5'9	13'8	25'2	26'9	28'3	18'8
Други държави — Autres pays . . . .	1'0	0'6	3'0	6'2	3'8	37'8	32'3	8'6	22'0	8'5
<b>Всичко — Total . . . . .</b>	<b>552'1</b>	<b>701'2</b>	<b>337'9</b>	<b>752'4</b>	<b>734'7</b>	<b>1,121'4</b>	<b>990'3</b>	<b>953'4</b>	<b>1,431'6</b>	<b>1,337'0</b>

НА СТОКИТЕ И ПО ДЪРЖАВИ.  
de marchandises et par pays.

(Suite).

И з н о с ъ — Е х п о р т а т и о н									
1891	1894	1899	1904	1905	1906	1907	1908	1909	1910
Valeur en milliers de francs									
<i>Wagons de chemins de fer, voitures et bateaux.</i>									
—	1'8	1'9	0'1	0'1	—	—	0'2	—	—
—	—	—	—	—	—	—	—	—	—
—	—	—	—	—	—	—	—	—	—
—	—	—	—	—	—	—	—	—	—
4'8	2'1	2'0	3'9	2'0	2'9	2'4	1'5	1'8	1'8
76'8	66'1	38'2	28'0	21'6	9'6	17'3	28'5	15'8	14'7
—	—	—	—	—	—	—	—	—	—
—	0'8	1'8	0'6	1'1	2'5	15'2	14'0	9'5	7'3
81'6	70'8	43'9	32'6	24'8	15'0	34'9	44'2	27'1	23'8
<i>Machines, instruments et appareils.</i>									
—	—	13'1	3'6	3'6	1'7	0'5	4'5	1'4	3'2
0'1	1'6	14'0	0'2	—	—	—	0'7	—	1'2
—	—	1'0	5'6	0'4	—	—	0'6	0'1	—
1'3	—	11'4	6'5	1'8	1'7	6'0	0'7	0'8	2'2
—	—	—	—	—	—	—	—	—	—
—	—	—	—	0'1	—	—	—	—	0'1
5'0	4'1	20'3	63'6	30'4	33'2	23'8	34'5	18'6	48'5
—	—	0'6	0'4	2'6	0'4	2'5	0'1	1'0	0'5
—	—	—	—	—	—	4'6	—	—	—
8'8	13'3	18'7	17'3	12'3	29'4	14'3	42'6	41'1	170'8
0'3	—	0'1	1'0	0'2	—	—	10'4	0'3	0'8
—	—	0'2	0'7	0'1	—	—	—	—	—
0'3	—	0'2	1'6	0'9	3'2	2'3	14'1	14'4	6'2
15'8	19'0	79'6	100'5	52'4	69'6	54'0	108'2	77'7	233'5
<i>Quincaillerie, bimbeloterie et bijouterie</i>									
18'1	—	0'2	—	1'2	0'1	—	—	10'2	0'2
—	—	—	—	—	—	—	—	—	—
—	—	0'3	0'3	0'2	—	—	—	—	—
—	—	—	—	—	—	—	—	—	—
—	—	—	—	—	—	—	—	—	—
0'2	0'2	11'0	1'6	0'1	0'1	—	0'6	3'5	0'1
—	—	—	—	—	—	—	—	—	0'4
—	—	—	—	—	—	—	—	—	—
—	—	0'3	0'2	0'7	1'0	0'5	0'5	0'9	0'3
18'3	0'2	11'8	2'1	2'2	1'2	0'5	1'1	14'6	1'0

**Вносъ и износъ по категории**  
 Importation et exportation par catégories

(Грай).

Държави — Pays	Вносъ — Importation									
	1891	1894	1899	1904	1905	1906	1907	1908	1909	1910
Стойностъ въ хиляди лева —										
XXVI. Предмети за литература и образователно художество —										
Австро-Унгария — Autriche-Hongrie . .	64'0	68'1	120'0	99'4	98'3	162'4	195'8	151'5	162'0	265'3
Германия — Allemagne . . . . .	18'9	24'9	46'1	166'8	169'6	195'6	222'3	231'5	271'5	398'4
Италия — Italie . . . . .	0'2	2'5	1'6	65'2	12'4	18'4	59'8	5'8	7'8	11'6
Русия — Russie . . . . .	25'1	29'1	25'6	37'1	37'4	43'4	42'7	40'0	68'5	102'0
Турция — Turquie . . . . .	22'1	20'7	22'0	23'7	22'9	23'4	26'2	29'9	41'2	54'6
Франция — France . . . . .	15'8	27'0	20'1	40'9	54'8	64'9	64'0	55'1	107'0	93'8
Други държави — Autres pays . . . . .	10'2	8'2	12'0	24'3	26'7	26'8	31'2	34'0	40'6	69'1
<b>Всичко — Total . .</b>	<b>156'3</b>	<b>180'5</b>	<b>247'4</b>	<b>457'4</b>	<b>422'1</b>	<b>534'9</b>	<b>642'0</b>	<b>547'8</b>	<b>698'6</b>	<b>994'8</b>
XXVII. Стоки неизменовани въ другитъ категории —										
Австро-Унгария — Autriche-Hongrie . .	5,413'8	982'1	259'7	2,457'5	403'1	512'6	792'1	1,031'5	849'0	2,316'5
Белгия — Belgique . . . . .	11'5	5'3	3'9	4'7	7'9	17'6	8'2	21'0	8'5	6'6
Германия — Allemagne . . . . .	449'2	1,136'5	742'0	2,634'1	2,580'8	40'1	36'3	89'6	84'4	1,738'4
Италия — Italie . . . . .	68'6	426'5	103'9	119'3	15'4	27'3	49'1	43'8	25'9	13'5
Ромъния — Roumanie . . . . .	680'1	941'8	623'0	670'2	468'8	546'4	549'2	517'5	577'3	596'6
Русия — Russie . . . . .	823'0	0'1	1'5	13'8	21'3	—	0'1	0'4	0'5	1'4
Турция — Turquie . . . . .	77'7	466'0	171'1	308'9	92'4	125'6	104'1	1'5	233'2	246'9
Франция — France . . . . .	4'2	8'4	14'3	3,600'7	1,760'0	41'8	232'8	320'2	166'4	1,869'7
Други държави — Autres pays . . . . .	16'7	3'6	3'7	3'8	1'7	4'1	3'5	3'6	36'0	15'7
<b>Всичко — Total . .</b>	<b>7,544'8</b>	<b>3,970'3</b>	<b>1,923'1</b>	<b>9,813'0</b>	<b>5,352'0</b>	<b>1,315'5</b>	<b>1,775'4</b>	<b>2,029'1</b>	<b>1,986'2</b>	<b>6,825'3</b>



НА СТОКИТЪ И ПО ДЪРЖАВИ.  
de marchandises et par pays.

(Fin).

И з л о с ъ — Е х п о р т а т и о н									
1891	1894	1899	1904	1905	1906	1907	1908	1909	1910
Valeur en milliers de francs									
<i>Articles de littérature et de l'art plastique.</i>									
0'3	0'2	0'2	1'3	1'7	0'8	0'8	1'0	2'1	4'7
0'1	—	0'1	3'9	0'8	0'8	1'7	1'1	1'8	1'2
—	—	0'1	0'1	—	—	—	—	0'1	1'0
—	0'2	5'9	0'1	0'7	1'4	0'8	0'8	0'1	1'2
4'0	3'2	8'4	18'9	18'6	31'7	33'4	39'4	55'0	42'3
—	—	0'1	0'7	0'4	0'7	0'6	0'1	0'1	—
0'5	0'4	1'1	1'2	10'2	1'9	2'2	1'5	0'7	6'2
4'9	4'0	15'9	26'2	32'4	37'3	39'5	43'9	59'9	56'6
<i>Articles non dénommés dans les autres catégories.</i>									
—	—	—	—	0'1	—	—	—	—	—
—	—	—	—	—	—	—	—	—	—
—	—	—	—	—	—	—	—	—	—
—	—	—	—	—	—	—	—	—	—
—	—	—	0'3	—	0'7	0'4	—	0'1	—
—	—	—	—	—	—	—	—	—	—
1'9	1'4	2'6	2'4	0'6	26'0	1'3	3'0	3'0	0'9
—	—	—	0'1	—	—	—	2'1	1'5	—
—	—	0'1	—	0'2	—	—	1'0	0'5	—
1'9	1'4	2'7	2'8	0'9	26'7	1'7	6'1	5'1	0'9

## 4. Вносъ на по-главнитѣ видове стоки, по държави.

## 4. Importation des principales marchandises, par pays.

Държави — Pays	1891	1894	1899	1904	1905	1906	1907	1908	1909	1910	Средно за 1906—1910 г. Moyenne pour 1906—1910
Стойностъ въ левове — Valeur en francs											
<i>Читове, басми, барсети, пикети и пр. — (645)* — Indiennes, printanieres, cotonets, piqués, etc.</i>											
А.-Унгария — A.-Hongrie	87,402	325,980	240,948	736,848	578,478	903,425	1,164,220	1,128,718	1,418,429	1,488,886	1,220,636
Англия — Angleterre . .	1,265,269	2,121,948	1,726,579	1,621,612	1,769,479	1,544,602	1,640,734	1,196,486	2,111,326	2,195,239	1,737,677
Германия — Allemagne .	10,752	69,288	253,737	1,028,343	895,306	1,015,015	723,391	668,300	878,722	519,393	760,964
Испания — Espagne . .	—	—	—	52,883	33,763	11,571	1,824	18,874	41,625	9,206	16,620
Италия — Italie . . . .	746	18,927	190,310	1,470,836	647,384	579,584	872,505	844,884	924,951	496,519	743,689
Турция — Turquie . . .	95,791	105,205	89,678	215,708	149,617	110,764	100,253	71,986	134,919	73,541	98,293
Франция — France . . .	35,025	28,661	22,255	44,918	69,591	32,892	31,104	39,904	96,495	44,117	48,902
Холандия — Pays-Bas .	—	3,350	3,224	335,964	423,175	357,515	460,256	406,849	892,561	395,017	502,439
Швейцария — Suisse . .	51,427	46,861	28,296	51,521	110,885	59,224	21,684	11,305	8,246	9,637	22,019
Др. държави — Autres pays	336	6,715	20,633	17,555	15,608	24,008	77,620	110,620	82,789	51,832	69,374
<b>Всичко — Total . .</b>	<b>1,546,998</b>	<b>2,726,935</b>	<b>2,575,660</b>	<b>5,576,188</b>	<b>4,693,286</b>	<b>4,638,600</b>	<b>5,093,591</b>	<b>4,497,926</b>	<b>6,590,063</b>	<b>5,282,887</b>	<b>5,220,613</b>
<i>Злгарь пръчистена — (114) — Sucre raffiné.</i>											
А.-Унгария — A.-Hongrie	3,980,757	6,144,899	2,994,624	3,995,070	4,638,307	494,943	2,537,014	3,110,488	4,091,632	5,636,179	3,174,051
Ромъния — Roumanie .	2	—	—	23,050	677,874	156,379	16,450	—	2,678	52,794	45,660
Русия — Russie . . . .	28,112	29,655	55,275	258,048	139,454	194	235,968	239,808	144,765	60,408	136,229
Др. държави — Autres pays	9,829	9,175	22,138	3,973	10,567	5,230	1,825	5,087	13,358	9,367	6,973
<b>Всичко — Total . .</b>	<b>3,418,700</b>	<b>6,174,729</b>	<b>3,072,037</b>	<b>4,280,141</b>	<b>5,466,202</b>	<b>656,746</b>	<b>2,791,257</b>	<b>3,355,381</b>	<b>4,252,433</b>	<b>5,758,748</b>	<b>3,362,913</b>
<i>Сурова памучна прежди отъ № 12—30 английско — (632) — Fils de coton (crus du № 12 jusqu'au № 30 anglais.</i>											
А.-Унгария — A.-Hongrie	23,026	66,965	35,159	117,133	64,294	31,850	32,618	21,490	37,264	62,563	37,157
Англия — Angleterre . .	563,972	1,157,599	1,762,698	1,614,267	2,637,654	2,771,106	2,630,349	3,270,939	4,357,648	2,446,556	3,095,320
Италия — Italie . . . .	4,279	1,455	265,977	1,095,819	637,415	180,009	71,549	71,679	65,940	694,805	216,796
Турция — Turquie . . .	4,120	2,472	6,231	66,198	20,814	55,365	196,278	280,691	123,368	22,786	135,698
Др. държави — Autres pays	4,330	2,344	11,412	40,440	117,273	2,341	8,476	14,078	23,628	34,207	17,146
<b>Всичко — Total . .</b>	<b>599,727</b>	<b>1,230,835</b>	<b>2,081,477</b>	<b>2,933,857</b>	<b>3,527,450</b>	<b>3,040,671</b>	<b>2,939,270</b>	<b>3,658,877</b>	<b>4,610,848</b>	<b>3,260,917</b>	<b>3,502,117</b>
<i>Петролъ и пр. минерални масла, рафинирани — (310) Pétrole et autres huiles minérales, raffinés.</i>											
А.-Унгария — A.-Hongrie	912	2,198	10,274	100,213	465,149	293,273	110,384	252,222	396,609	61,713	222,852
Ромъния — Roumanie .	—	309	371,370	323,971	342,493	240,353	257,203	395,787	551,344	534,369	395,811
Русия — Russie . . . .	2,347,390	2,553,235	1,220,645	3,339,761	1,081,012	2,893,544	2,195,079	2,679,944	2,931,369	3,068,193	2,753,626
Съед.-Държ. — Etats-Unis	1,004	—	—	704	850,126	150,876	380	—	—	—	30,251
Др. държави — Autres pays	2,473	46,316	919	2,139	24,382	6,221	7,442	3,609	2,372	1,037	4,137
<b>Всичко — Total . .</b>	<b>2,351,779</b>	<b>2,602,108</b>	<b>1,603,208</b>	<b>3,766,788</b>	<b>2,763,162</b>	<b>3,584,267</b>	<b>2,570,488</b>	<b>3,331,562</b>	<b>3,881,754</b>	<b>3,665,312</b>	<b>3,406,677</b>
*) № № на артикулитѣ споредъ статистическия списъкъ — № № des articles d'après la liste statistique.											

## Вносъ на по-главнитѣ видове стоки, по държави.

(Продължение).

Importation des principales marchandises, par pays.

(Suite).

Държави — Pays	1891	1894	1899	1904	1905	1906	1907	1908	1909	1910	Срѣдно за 1906—1910 г. Moyenne pour 1906—1910
Стойностъ въ левове — Valeur en francs											
<i>Вълнени сукна и платове, боядисани — (592) — Draps et étoffes de laine, teints.</i>											
А.-Унгария—A.-Hongrie	738,897	676,274	218,907	692,555	812,791	735,195	1,073,999	1,174,107	1,272,209	1,636,918	1,188,486
Англия — Angleterre .	104,886	127,176	230,266	281,179	174,230	134,555	171,272	187,975	192,026	220,381	181,242
Белгия — Belgique . . .	61,498	19,447	64,989	44,742	51,270	22,287	16,379	21,198	10,369	48,223	23,691
Германия — Allemagne .	154,462	558,042	302,891	1,144,321	1,101,997	771,234	1,138,853	1,439,179	1,585,121	1,727,805	1,332,438
Русия — Russie . . . . .	25,318	83,486	33,615	21,401	51,987	37,898	36,079	16,338	17,166	7,676	23,031
Франция — France . . . .	118,628	97,815	90,511	642,573	422,339	287,211	334,961	319,939	323,382	440,321	341,163
Др. държави—Autres pays	8,756	31,483	26,756	60,709	26,693	46,419	22,200	28,184	33,934	37,979	33,743
<b>Всичко — Total . . . . .</b>	<b>1,212,445</b>	<b>1,593,723</b>	<b>967,935</b>	<b>2,887,480</b>	<b>2,641,297</b>	<b>2,034,799</b>	<b>2,793,743</b>	<b>3,186,920</b>	<b>3,434,207</b>	<b>4,169,303</b>	<b>3,123,791</b>
<i>Неименовани другидѣ машини, инструменти и апарати и части отъ тѣхъ — (729) — Machines, instruments et appareils non dénommés ailleurs et leurs pièces.</i>											
А.-Унгария—A.-Hongrie	203,504	835,038	271,951	479,813	525,307	473,543	915,006	971,658	934,122	1,312,890	921,444
Англия — Angleterre . . .	53,795	46,170	102,624	200,231	127,334	323,033	300,024	531,358	1,279,611	867,636	660,333
Белгия — Belgique . . . .	102,340	48,911	15,539	21,016	69,767	88,350	154,258	104,023	254,831	305,006	181,294
Германия — Allemagne . .	401,140	743,569	303,076	424,025	572,398	1,116,579	1,714,233	1,822,900	2,780,909	3,708,906	2,228,705
Италия — Italie . . . . .	—	54	23,930	672	3,920	6,090	18,167	10,884	17,553	23,286	15,196
Съед.-Държ. — Etats-Unis	—	135	3,360	18,113	25,091	19,160	45,014	74,127	58,497	50,033	49,366
Франция — France . . . . .	30,928	57,967	36,042	201,912	71,455	100,443	154,231	112,300	191,324	187,203	149,128
Швейцария — Suisse . . .	4,575	12,784	11,322	5,659	89,288	61,361	48,218	133,378	16,348	55,980	63,057
Др. държави—Autres pays	33,981	19,509	23,594	56,985	43,183	43,931	82,034	47,996	279,741	137,797	118,300
<b>Всичко — Total . . . . .</b>	<b>530,263</b>	<b>1,764,137</b>	<b>791,438</b>	<b>1,408,476</b>	<b>1,527,793</b>	<b>2,232,495</b>	<b>3,431,235</b>	<b>3,808,714</b>	<b>5,812,936</b>	<b>6,618,737</b>	<b>4,386,823</b>
<i>Дървено масло въ бурета и шутили — (322) — Huile d'olives en fûts et en outres.</i>											
Гърция — Grèce . . . . .	102,345	53,640	103,283	—	—	—	1,102	1,905	1,490	8,510	2,602
Турция — Turquie . . . .	1,523,688	1,690,351	939,781	2,445,031	2,104,899	2,895,142	2,348,297	2,577,022	2,159,827	2,577,263	2,511,510
Др. държави—Autres pays	65,058	63,515	14,869	1,268	1,355	1,847	5,267	2,372	8,797	13,688	6,394
<b>Всичко — Total . . . . .</b>	<b>1,691,091</b>	<b>1,812,506</b>	<b>1,057,939</b>	<b>2,446,349</b>	<b>2,106,254</b>	<b>2,896,989</b>	<b>2,351,666</b>	<b>2,581,299</b>	<b>2,170,114</b>	<b>2,599,461</b>	<b>2,520,506</b>
<i>Дебели памучни платна, бѣлени или боядисани — (640) — Toiles de coton grosses, blanchies ou teintes.</i>											
А.-Унгария—A.-Hongrie	145,950	407,168	87,533	337,832	484,530	524,043	647,221	293,305	430,028	347,547	448,429
Англия — Angleterre . . .	252,241	528,136	1,090,448	1,315,043	1,543,720	973,230	910,545	557,522	767,709	558,720	753,545
Германия — Allemagne . .	45,341	211,336	207,233	113,951	263,168	143,120	153,037	115,413	183,196	160,886	152,130
Италия — Italie . . . . .	9,278	4,052	194,755	528,980	672,668	518,235	506,272	489,963	555,426	460,504	506,080
Швейцария — Suisse . . .	108,825	73,917	92,531	66,897	83,449	112,455	83,392	121,467	208,738	93,921	123,995
Др. държави—Autres pays	17,099	19,916	30,062	110,712	173,272	171,528	139,298	86,531	176,194	123,656	139,441
<b>Всичко — Total . . . . .</b>	<b>578,734</b>	<b>1,241,525</b>	<b>1,642,662</b>	<b>2,473,465</b>	<b>3,225,857</b>	<b>2,447,611</b>	<b>2,439,765</b>	<b>1,664,201</b>	<b>2,321,291</b>	<b>1,745,234</b>	<b>2,123,620</b>

## Вносъ на по-главнитѣ видове стоки, по държави.

Importation des principales marchandises, par pays.

(Продължение).

(Suite).

Държави — Pays	1891	1894	1899	1904	1905	1906	1907	1908	1909	1910	Срѣдно за 1906—1910 г. Moynenne pour 1906—1910
Стойностъ въ левове — Valeur en francs											
<i>Голове и къселета — (597) — Cuirс pour semelles.</i>											
А.-Унгария — A.-Hongrie	31,612	165,372	99,748	1,000,169	976,159	614,840	599,069	680,997	997,938	1,079,822	794,533
Англия — Angleterre . . .	20,046	58,712	56,068	186,784	50,212	20,361	14,029	20,636	29,183	43,230	25,489
Италия — Italie . . . . .	394,305	642,022	423,617	280,020	168,576	201,915	85,323	60,262	15,817	56,984	84,060
Турция — Turquie . . . .	505,150	464,987	291,585	855,510	931,598	1,088,798	782,454	674,143	492,428	210,607	649,686
Франция — France . . . .	187,554	207,734	181,577	224,989	215,479	281,935	341,055	366,356	461,745	540,628	398,344
Др. държави — Autres pays	37,227	30,643	18,171	46,117	49,655	35,762	29,898	66,235	197,113	141,278	94,057
<b>Всичко — Total . . . . .</b>	<b>1,175,891</b>	<b>1,569,470</b>	<b>1,070,766</b>	<b>2,593,539</b>	<b>2,391,679</b>	<b>2,243,611</b>	<b>1,851,828</b>	<b>1,868,629</b>	<b>2,191,224</b>	<b>2,072,555</b>	<b>2,016,169</b>
<i>Дърво леко, рязано на дъски или другоаче обработено (509) — Bois tendre scié en planches ou autrement préparé.</i>											
А.-Унгария — A.-Hongrie	729,745	1,858,116	902,400	567,842	572,035	450,842	560,156	676,696	570,550	337,571	519,163
Ромъния — Roumanie . . .	191,602	361,889	94,268	1,059,311	2,030,869	1,083,260	1,290,214	1,328,290	1,554,374	2,094,445	1,470,117
Турция — Turquie . . . .	19,112	28,190	15,763	42,324	97,509	263,656	158,850	272,243	300,954	462,649	291,670
Др. държави — Autres pays	200	83	—	88	5,488	5,619	10,523	23,878	5,940	4,504	10,092
<b>Всичко — Total . . . . .</b>	<b>940,659</b>	<b>2,248,278</b>	<b>1,012,431</b>	<b>1,669,565</b>	<b>2,705,901</b>	<b>1,803,377</b>	<b>2,019,743</b>	<b>2,301,107</b>	<b>2,431,818</b>	<b>2,599,169</b>	<b>2,291,043</b>
<i>Сурова памучна прежда от № 12 английско — (630) — Fils de coton écrus jusqu'au № 12 anglais.</i>											
А.-Унгария — A.-Hongrie	283,805	222,818	85,154	180,899	279,457	285,162	98,727	39,245	90,574	194,222	141,586
Англия — Angleterre . . . .	2,524,016	1,855,430	339,957	242,121	278,107	340,565	426,923	343,960	508,766	324,386	388,920
Белгия — Belgique . . . . .	36,180	10,219	28,518	79,549	54,298	36,323	2,370	12,724	13,563	1,973	13,391
Италия — Italie . . . . .	55,191	14,572	270,119	670,576	527,902	557,342	206,805	53,925	270,172	1,249,010	467,451
Турция — Turquie . . . . .	472,784	459,376	434,736	789,568	878,843	897,728	1,385,045	1,145,905	1,586,022	1,378,107	1,278,561
Др. държави — Autres pays	77,836	250,925	25,874	140,535	41,200	15,574	139,891	117,408	69,411	83,576	85,172
<b>Всичко — Total . . . . .</b>	<b>3,449,812</b>	<b>2,813,340</b>	<b>1,184,358</b>	<b>2,103,268</b>	<b>2,059,907</b>	<b>2,132,695</b>	<b>2,259,761</b>	<b>1,713,167</b>	<b>2,538,508</b>	<b>3,231,274</b>	<b>2,375,081</b>
<i>Кожии говежди сурови, солени, сушени и пр. (551) — Peaux de boeufs et de vaches brutes, salées, sèches, etc.</i>											
А.-Унгария — A.-Hongrie	270	119,810	80,063	336,343	218,845	300,029	208,289	281,735	357,374	357,596	301,004
Англия — Angleterre . . . .	34,441	126,927	2,135	24,501	17,954	66,175	62,773	100,226	153,624	141,440	104,848
Белгия — Belgique . . . . .	—	9,000	—	78,411	28,522	75,738	37,660	29,780	31,710	132,705	61,519
Германия — Allemagne . . .	18,580	314,339	192,336	67,133	156,398	89,944	128,298	121,125	68,789	115,154	104,662
Ромъния — Roumanie . . . .	8,979	232,235	52,969	218,427	261,745	62,821	19,330	27,279	155,935	305,365	114,150
Русия — Russie . . . . .	137,880	131,821	96,065	355,152	157,182	183,745	176,180	51,603	39,967	350	90,869
Турция — Turquie . . . . .	27,674	95,662	3,228	140,521	146,771	30,250	4,472	10,765	37,422	1,435	16,869
Франция — France . . . . .	—	—	39,568	430,588	453,226	496,107	758,327	556,912	532,393	1,395,522	747,852
Др. държави — Autres pays	—	201,272	61,742	171,853	176,899	655,046	919,949	251,462	609,276	412,062	569,559
<b>Всичко — Total . . . . .</b>	<b>227,824</b>	<b>1,231,066</b>	<b>528,106</b>	<b>1,822,934</b>	<b>1,617,542</b>	<b>1,959,855</b>	<b>2,315,328</b>	<b>1,430,887</b>	<b>1,986,490</b>	<b>2,861,629</b>	<b>2,110,833</b>

## Вносъ на по-главнитѣ видове стоки, по държави.

Importation des principales marchandises, par pays.

(Продължение).

(Suite).

Държави — Pays	1891	1894	1899	1904	1905	1906	1907	1908	1909	1910	Средно за 1906—1910 г. Moynne pour l'ann. — 1910
Стойностъ въ левове — Valeur en francs											
<i>Вжглици каменни и кокс за отопление — (207) — Charbons de terre et coke pour chauffage.</i>											
А.-Унгария — A.-Hongrie	45,927	96,927	75,596	36,983	46,934	23,854	96,573	16,615	15,523	38,733	38,260
Англия — Angleterre . .	316,025	527,775	446,842	298,896	356,118	413,099	1,155,689	2,627,576	1,496,196	1,706,951	1,479,902
Ромъния — Roumanie . .	2,259	649	2,224	12,872	8,156	9,872	26,474	28,634	51,824	78,778	39,116
Сърбия — Serbie . . . .	10,468	8,793	61,544	221,149	214,261	206,520	139,172	222,819	348,616	250,441	233,514
Турция — Turquie . . . .	35,182	27,572	133,567	305,771	362,621	366,548	706,321	744,091	827,955	623,572	653,697
Др. държави — Autres pays	3,337	2,745	543	1,620	52	—	5,325	7,330	37,082	166,602	43,268
<b>Всичко — Total . .</b>	<b>413,198</b>	<b>664,461</b>	<b>725,316</b>	<b>877,291</b>	<b>988,142</b>	<b>1,019,893</b>	<b>2,129,554</b>	<b>3,647,065</b>	<b>2,777,196</b>	<b>2,865,077</b>	<b>2,487,757</b>
<i>Огнестрѣлни оружия, които се пълнятъ отзадъ и принадлежноститѣ имъ — (740) — Armes à feu se chargeant par la culasse et leurs accessoires.</i>											
А.-Унгария — A.-Hongrie	6,523,953	80,716	1,664,803	4,904,447	60,950	42,723	59,395	48,171	23,806	1,587,639	352,347
Белгия — Belgique . . . .	45,014	83,462	26,146	118,748	184,732	292,163	142,858	114,337	278,511	227,877	211,149
Германия — Allemagne	26,379	1,793,576	1,150,622	3,071	1,260,438	11,027	7,037	32,442	52,854	201,416	60,955
Испания — Espagne . . . .	—	—	—	51,046	68,939	72,722	79,365	39,063	122,507	71,387	77,009
Франция — France . . . .	1,240	6,165	2,682	508,082	213,453	7,391	11,382	14,112	932,415	1,026,889	398,438
Др. държави — Autres pays	6,001	20,395	3,245	12,632	5,590	11,892	2,800	1,819	12,424	15,333	8,852
<b>Всичко — Total . .</b>	<b>6,602,587</b>	<b>1,984,314</b>	<b>2,847,498</b>	<b>5,598,021</b>	<b>1,794,102</b>	<b>437,918</b>	<b>302,837</b>	<b>249,944</b>	<b>1,422,517</b>	<b>3,130,541</b>	<b>1,108,751</b>
<i>Памукъ суровъ и памучна гурма — (627) — Coton brut et déchets de coton.</i>											
А.-Унгария — A.-Hongrie	40,474	75,019	16,568	40,542	19,747	27,750	52,660	38,257	45,561	86,673	50,180
Англия — Angleterre	1,186	566	189,931	897,663	1,095,680	1,247,399	835,521	707,902	821,428	704,266	863,302
Италия — Italie . . . .	—	5,799	71,546	32,143	22,655	13,252	4,998	2,122	1,345	7,928	5,929
Турция — Turquie . . . .	279,706	408,161	94,930	582,620	473,515	674,057	493,124	575,699	458,873	455,195	531,396
Др. държави — Autres pays	295	13,631	118,968	1,475	1,015	4,795	11,699	13,377	35,894	7,919	14,737
<b>Всичко — Total . .</b>	<b>321,661</b>	<b>503,176</b>	<b>491,912</b>	<b>1,554,443</b>	<b>1,612,612</b>	<b>1,967,253</b>	<b>1,398,002</b>	<b>1,337,357</b>	<b>1,363,101</b>	<b>1,261,975</b>	<b>1,465,538</b>
<i>Желязо сурово твърдо и меко, всякакви — (425 и 426) — Fer brut, dur et mou, de toutes espèces.</i>											
А.-Унгария — A.-Hongrie	104,730	124,150	274,340	573,419	518,349	538,171	595,693	375,222	391,456	526,768	485,462
Англия — Angleterre . .	527,410	442,303	301,221	341,988	252,992	266,979	281,356	332,726	318,483	331,108	306,130
Белгия — Belgique . . . .	121,377	156,765	122,007	57,743	215,279	79,450	293,144	189,546	412,016	241,938	243,219
Германия — Allemagne	207,093	459,935	111,386	323,604	436,488	338,949	408,474	646,358	687,720	907,791	597,858
Швеция и Норвегия — Suède et Norvège . . . .	93,016	60,827	72,970	164,102	110,590	58,999	44,682	64,784	95,218	117,500	76,237
Др. държави — Autres pays	25,057	12,416	1,669	1,943	5,291	3,728	13,214	15,010	7,963	7,599	9,503
<b>Всичко — Total . .</b>	<b>1,078,683</b>	<b>1,256,306</b>	<b>883,593</b>	<b>1,462,799</b>	<b>1,538,989</b>	<b>1,286,276</b>	<b>1,636,563</b>	<b>1,623,616</b>	<b>1,912,856</b>	<b>2,132,701</b>	<b>1,718,409</b>

## Вносъ на по-главнитѣ видове стоки, по държави.

Importation des principales marchandises, par pays.

(Продължение).

(Suite).

Държави — Pays	1891	1894	1899	1904	1905	1906	1907	1908	1909	1910	Средно за 1908—1910 г. Moyenne pour 1908—1910
Стойностъ въ левове — Valeur en francs											
<i>Кожи изработени за лица на обуца — (567) — Peaux préparées qui s'emploient pour empeignes de chaussures.</i>											
А.-Унгария—A.-Hongrie	104,188	194,183	94,073	633,696	458,623	338,644	437,722	316,881	433,461	452,984	395,939
Англия — Angleterre	114,464	173,219	101,723	272,755	234,678	43,260	72,041	46,217	18,937	43,345	44,770
Германия — Allemagne	91,755	138,433	133,857	327,391	356,835	477,606	482,909	445,712	475,642	642,576	504,889
Италия — Italie . . . .	37,164	57,648	26,710	16,269	23,866	19,316	18,008	4,253	17,183	5,350	12,822
Турция — Turquie . . .	110,984	68,536	46,865	103,410	91,879	194,515	58,809	60,053	53,541	71,716	87,727
Франция — France . . .	316,937	357,057	219,531	412,508	366,185	367,327	332,629	333,993	503,279	537,270	414,898
Др. държави — Autres pays	26,379	34,955	22,874	33,416	18,841	3,865	18,450	19,901	14,494	6,726	12,688
<b>Всичко — Total . .</b>	<b>801,821</b>	<b>1,024,031</b>	<b>650,633</b>	<b>1,799,445</b>	<b>1,550,907</b>	<b>1,444,533</b>	<b>1,420,568</b>	<b>1,227,010</b>	<b>1,516,587</b>	<b>1,759,967</b>	<b>1,473,733</b>
<i>Вагони за пътници, за стока, за багажъ и за поща — (708 и 709) — Wagons de voyageurs, de marchandises et fourgons à bagages et de poste.</i>											
А.-Унгария—A.-Hongrie	855,300	209,925	9,550	325,000	575,040	2,060,545	1,763,825	824,505	550,000	422,770	1,124,329
Белгия — Belgique . . .	—	67,324	—	—	6,951	—	—	—	33,700	634,480	133,636
Германия — Allemagne .	163,250	116,670	125,830	360,000	224,200	332,755	24,807	872,089	1,947,188	2,130,545	1,061,477
<b>Всичко — Total . .</b>	<b>1,018,550</b>	<b>393,919</b>	<b>135,380</b>	<b>685,000</b>	<b>806,191</b>	<b>2,393,300</b>	<b>1,788,632</b>	<b>1,696,594</b>	<b>2,530,888</b>	<b>3,187,795</b>	<b>2,319,442</b>
<i>Кафе сурово — (119) — Cafè cru.</i>											
А.-Унгария—A.-Hongrie	65,829	246,930	191,073	476,879	445,632	466,880	573,945	694,888	895,511	917,795	709,804
Англия — Angleterre . .	1,455,911	1,484,233	162,191	396,246	417,163	273,117	300,927	221,721	273,159	258,305	265,446
Италия — Italie . . . .	203,066	212,363	279,437	394,718	493,300	519,665	383,579	559,617	505,564	476,090	488,908
Франция — France . . .	261,143	525,003	15,330	15,492	21,605	30,588	34,853	24,847	29,335	51,785	34,281
Др. държави — Autres pays	15,457	68,127	157,625	88,854	61,915	185,507	95,465	50,761	23,210	62,377	83,464
<b>Всичко — Total . .</b>	<b>2,001,706</b>	<b>2,536,661</b>	<b>805,706</b>	<b>1,372,189</b>	<b>1,439,620</b>	<b>1,475,757</b>	<b>1,388,769</b>	<b>1,551,834</b>	<b>1,726,779</b>	<b>1,766,352</b>	<b>1,581,898</b>
<i>Платни памучни тъкми, бълени — (643) — Toiles de coton fines, blanchies.</i>											
А.-Унгария—A.-Hongrie	45,160	53,316	27,679	67,766	83,759	96,081	116,946	107,297	107,560	162,291	118,035
Англия — Angleterre . .	476,952	664,712	354,055	1,071,398	1,205,307	1,351,358	1,469,949	1,060,092	1,510,443	1,272,263	1,332,821
Германия — Allemagne .	6,833	30,073	7,768	8,189	14,612	17,344	6,004	8,597	20,171	15,489	13,521
Италия — Italie . . . .	4,035	2,449	2,349	59,581	71,623	59,351	34,528	29,775	49,524	59,029	46,440
Турция — Turquie . . .	110,301	15,615	11,424	9,531	20,165	16,606	5,176	10,904	13,940	5,466	10,479
Др. държави — Autres pays	17,585	7,568	2,788	10,780	33,537	15,424	13,770	6,168	16,729	14,716	13,361
<b>Всичко — Total . .</b>	<b>561,411</b>	<b>763,733</b>	<b>396,063</b>	<b>1,227,245</b>	<b>1,431,013</b>	<b>1,556,461</b>	<b>1,610,368</b>	<b>1,222,833</b>	<b>1,718,367</b>	<b>1,529,254</b>	<b>1,531,657</b>

## Вносъ на по-главнитѣ видове стоки, по държави.

Importation des principales marchandises, par pays.

(Продължение).

(Suite).

Държави — Pays	1891	1894	1899	1904	1905	1906	1907	1908	1909	1910	Срѣдно за 1906—1910 г. Moyenne pour 1906—1910
Стойностъ въ левове — Valeur en francs											
<i>Платове памучни тънки, боядисани (марли, газъ, муселинъ и пр.) — (644) — Toiles de coton fines, teintes (marlis, gazes, mousselines, etc.).</i>											
А.-Унгария — Aut.-Hongrie	104,605	296,237	82,369	173,244	160,429	322,261	429,993	465,296	774,419	730,437	544,481
Англия — Angleterre . . .	509,341	641,446	283,309	521,516	613,070	894,182	879,817	721,581	1,044,463	974,284	902,865
Германия — Allemagne . .	48,943	116,168	43,851	67,614	70,498	114,342	166,562	137,396	327,431	246,896	198,525
Италия — Italie . . . . .	5,073	2,068	35,559	213,959	177,647	209,348	206,131	228,963	259,871	257,110	232,285
Турция — Turquie . . . . .	64,290	67,625	5,578	9,168	4,905	19,266	4,696	3,097	2,994	4,611	6,933
Франция — France . . . . .	28,804	13,581	11,258	11,371	32,112	17,090	21,390	19,510	35,368	27,185	24,109
Швейцария — Suisse . . . .	83,069	70,647	10,753	5,080	10,520	11,023	6,523	3,205	9,098	8,051	7,580
Др. държави — Autres pays	4,854	955	1,659	7,614	3,568	3,440	31,418	20,879	37,653	14,553	21,589
<b>Всичко — Total .</b>	<b>908,979</b>	<b>1,203,727</b>	<b>474,336</b>	<b>1,009,566</b>	<b>1,072,749</b>	<b>1,590,952</b>	<b>1,746,530</b>	<b>1,599,927</b>	<b>2,491,297</b>	<b>2,263,127</b>	<b>1,938,367</b>
<i>Риба солена всякакъвъ видъ — (52 и 53) — Poissons salés de toutes espèces.</i>											
Ромъния — Roumanie . . .	117,993	116,417	26,582	25,817	27,771	22,558	19,781	30,150	18,413	10,891	20,359
Русия — Russie . . . . .	437,995	415,180	140,711	373,176	322,056	183,879	84,099	84,845	237,947	137,127	145,579
Турция — Turquie . . . . .	480,329	500,390	300,341	810,041	955,620	1,175,041	1,182,298	1,386,388	1,863,098	1,466,954	1,414,756
Др. държави — Autres pays	18,998	32,089	4,115	4,658	6,792	8,613	2,593	2,808	8,237	10,809	6,612
<b>Всичко — Total . .</b>	<b>1,055,315</b>	<b>1,144,076</b>	<b>471,749</b>	<b>1,213,692</b>	<b>1,312,239</b>	<b>1,390,091</b>	<b>1,288,771</b>	<b>1,504,191</b>	<b>2,127,605</b>	<b>1,625,731</b>	<b>1,587,306</b>
<i>Машини земеделски всякакви и части отъ тяхъ — (722) — Machines agricoles de toutes sortes et leurs pièces.</i>											
А.-Унгария — Aut.-Hongrie	71,934	111,154	81,872	285,136	361,918	529,561	609,665	557,838	500,818	917,586	623,094
Англия — Angleterre . . .	13,176	20,132	35,910	39,427	132,724	276,082	605,699	300,936	651,271	590,944	484,986
Германия — Allemagne . .	6,960	16,396	90,526	145,367	144,931	297,793	265,257	120,210	287,451	365,269	267,196
Ромъния — Roumanie . . .	—	14,250	40,405	81,038	38,332	109,172	16,904	47,652	18,505	146,244	67,695
Съед.-Държави — Etats-Unis	3,400	95,590	31,041	156,714	141,708	222,577	680,525	313,541	413,752	571,363	440,352
Др. държави — Autres pays	2,100	37,953	18,078	31,786	14,358	12,869	21,286	26,666	29,856	44,673	27,070
<b>Всичко — Total . .</b>	<b>97,570</b>	<b>295,475</b>	<b>297,832</b>	<b>739,466</b>	<b>831,019</b>	<b>1,448,054</b>	<b>2,199,336</b>	<b>1,366,843</b>	<b>1,901,653</b>	<b>2,636,079</b>	<b>1,910,393</b>
<i>Вълнени платове смесени съ др. придилни вещества — (679) — Etoffes de laine mélangée avec d'autres matières textiles.</i>											
А.-Унгария — Aut.-Hongrie	136,890	330,775	177,455	347,587	461,701	235,306	156,746	186,100	204,511	235,862	203,705
Англия — Angleterre . . .	243,121	183,019	366,793	597,630	571,000	193,639	159,772	150,012	130,841	133,905	153,644
Германия — Allemagne . .	60,958	364,504	294,532	762,423	993,935	357,065	341,999	340,835	342,638	344,441	345,406
Франция — France . . . . .	139,992	138,832	94,988	167,991	169,063	91,119	52,578	49,120	41,919	42,536	54,254
Др. държави — Autres pays	8,522	61,250	64,454	60,087	57,844	23,315	18,842	14,253	13,149	12,628	17,477
<b>Всичко — Total . .</b>	<b>609,483</b>	<b>1,078,430</b>	<b>998,272</b>	<b>1,935,768</b>	<b>2,258,513</b>	<b>905,694</b>	<b>729,937</b>	<b>734,320</b>	<b>733,108</b>	<b>769,372</b>	<b>774,486</b>

## Вносъ на по-главнитѣ видове стоки, по държави.

Importation des principales marchandises, par pays.

(Продължение).

(Suite).

Държави — Pays	1891	1894	1899	1904	1905	1906	1907	1908	1909	1910	Средно за 1906—1910 г. Moynenne pour 1906—1910
Стойностъ въ левове — Valeur en francs											
<i>Дебели платове, докове, киневирни и киневирни чевъли, небълени и небоядисани, отъ лен, коноп, юта и пр. — (656) — Toiles grosses, docks, coutils, treillis et sacs de treillis, non blanchis et non teints, de lin, de chanvre, de jute, etc.</i>											
А.-Унгария—A.-Hongrie	46,233	67,759	63,246	428,697	441,033	400,227	1,008,726	710,469	662,371	748,454	712,049
Англия — Angleterre .	448,455	586,056	212,432	430,374	470,507	343,103	485,821	466,335	528,539	428,168	450,393
Белгия — Belgique . .	64,127	400	10,510	9,425	17,248	9,089	14,045	16,442	13,955	21,808	15,068
Германия — Allemagne	6,276	3,567	8,045	23,795	30,083	44,300	67,336	83,955	69,268	95,799	72,142
Италия — Italie . . . .	294	35,643	96,587	235,703	119,606	62,098	126,799	30,443	68,949	172,315	92,121
Русия — Russie . . . .	—	36	613	7,579	4,036	12,667	18,326	4,220	1,753	606	7,513
Турция — Turquie . . .	29,418	16,821	19,530	59,498	40,328	49,571	52,546	11,645	37,660	53,104	40,905
Др. държави—Autres pays	15,563	11,327	2,715	55,438	26,981	22,339	73,902	34,406	31,650	49,854	42,430
<b>Всичко — Total . .</b>	<b>610,366</b>	<b>721,609</b>	<b>413,678</b>	<b>1,250,509</b>	<b>1,149,822</b>	<b>943,394</b>	<b>1,847,551</b>	<b>1,357,915</b>	<b>1,444,145</b>	<b>1,570,102</b>	<b>1,432,621</b>
<i>Локомотиви и локобилни — (719) — Locomotives et locomobiles.</i>											
А.-Унгария—A.-Hongrie	270,157	28,650	11,446	220,430	96,361	128,676	246,618	1,519,634	376,599	666,515	587,608
Англия — Angleterre .	56,300	88,630	64,450	16,882	51,678	201,837	410,037	209,990	333,178	148,867	260,782
Германия — Allemagne .	—	56,033	60,215	979,598	977,483	189,147	157,296	208,842	2,852,818	1,420,742	965,769
Ромъния — Roumanie .	—	2,000	4,000	43,701	35,490	45,358	21,472	8,135	4,040	118,817	39,564
С.-Държави — Etats-Unis	—	—	—	5,650	20,510	6,200	110,650	116,990	49,200	68,520	70,312
Др. държави—Autres pays	—	5,000	150	700	19,736	9,846	2,985	370	3,921	19,500	7,325
<b>Всичко — Total . .</b>	<b>326,457</b>	<b>180,313</b>	<b>140,261</b>	<b>1,266,961</b>	<b>1,201,258</b>	<b>581,064</b>	<b>949,058</b>	<b>2,063,961</b>	<b>3,619,756</b>	<b>2,442,961</b>	<b>1,931,360</b>
<i>Релси, клинове, подложки и пр. за желязнопътни линии — (435) — Rails de chemins de fer, boulons, éclisses, etc. pour chemins de fer.</i>											
А.-Унгария—A.-Hongrie	158,863	34,820	649	10,267	824	10,491	59,407	39,637	110,713	63,846	56,819
Англия — Angleterre .	107,843	6,451	155,641	700,605	—	717	398,067	1,715,344	1,044,460	347,622	701,242
Белгия — Belgique . .	4,280	21,493	41,539	212,425	130,967	198,082	683,860	622,855	1,723,454	2,497,118	1,145,074
Германия — Allemagne	37,662	22,404	51,557	68,354	5,529	66,000	258,760	138,333	329,269	162,097	190,902
Др. държави—Autres pays	650	171	30,740	1,243	3,875	44,483	6,168	668,092	1,556	706,624	285,384
<b>Всичко — Total . .</b>	<b>309,303</b>	<b>85,339</b>	<b>280,126</b>	<b>990,894</b>	<b>141,195</b>	<b>319,773</b>	<b>1,406,262</b>	<b>3,184,311</b>	<b>3,209,452</b>	<b>3,777,307</b>	<b>2,379,421</b>
<i>Платна памучни дебели, небълени и небоядисани — (639) — Toiles de coton grosses, non blanchies et non teintes.</i>											
А.-Унгария—A.-Hongrie	8,303	51,109	2,102	32,874	23,596	79,096	68,061	17,286	9,872	2,955	35,454
Англия — Angleterre .	594,198	924,527	612,061	1,450,354	1,068,444	820,348	944,926	335,849	321,136	246,057	533,663
Италия — Italie . . . .	—	9,888	14,511	249,821	195,159	140,240	107,805	60,654	72,410	59,981	88,218
Др. държави—Autres pays	7,903	30,530	11,181	24,101	36,068	29,120	58,272	12,198	17,143	6,946	24,736
<b>Всичко — Total . .</b>	<b>610,404</b>	<b>1,016,054</b>	<b>639,855</b>	<b>1,757,150</b>	<b>1,323,267</b>	<b>1,068,804</b>	<b>1,179,064</b>	<b>425,937</b>	<b>420,561</b>	<b>315,939</b>	<b>682,071</b>
<i>Хартия за печатане, писане и рисуване; пликкове за писма — (541) — Papier à imprimer, à écrire et à dessiner; enveloppes pour lettres.</i>											
А.-Унгария—A.-Hongrie	804,226	844,182	616,750	872,270	1,076,193	780,568	1,099,824	1,186,117	1,138,265	1,610,114	1,162,978
Германия — Allemagne .	4,378	27,133	24,854	63,439	101,755	71,174	194,175	194,537	181,836	261,778	180,700
Др. държави—Autres pays	7,935	10,048	4,446	16,285	21,774	7,793	24,790	31,304	48,838	36,971	29,939
<b>Всичко — Total . .</b>	<b>816,534</b>	<b>881,363</b>	<b>646,050</b>	<b>951,994</b>	<b>1,199,722</b>	<b>859,535</b>	<b>1,318,789</b>	<b>1,411,958</b>	<b>1,368,939</b>	<b>1,908,863</b>	<b>1,373,617</b>



## Вносъ на по-главнитѣ видове стоки, по държави.

Importation des principales marchandises, par pays.

(Продължение).

(Suite).

Държави — Pays	1891	1894	1899	1904	1905	1906	1907	1908	1909	1910	Средно за 1910 г. Moynne pour 1906—1910
Стойностъ въ левове — Valeur en francs											
<i>Прежда памучна съ три или повече жици, прыгукана, сурова, бялена или боядисана; крошета — (636) — Fils de coton à trois ou à plusieurs bords, retors, écru, blanchis ou teints; fils de coton à tricoter de toutes espèces.</i>											
А.-Унгария—А.-Hongrie	43,774	106,430	180,749	398,668	412,940	470,181	520,712	488,851	541,251	506,719	505,142
Англия — Angleterre . .	205,826	312,397	242,114	283,598	344,100	297,621	213,458	256,079	327,991	233,137	205,657
Германия — Allemagne .	5,092	14,279	46,333	134,911	155,663	178,974	212,181	168,562	249,498	249,634	211,770
Италия — Italie . . . .	31,095	72,605	82,118	293,099	229,649	269,749	184,488	150,361	260,654	230,948	219,240
Др. държави—Autres pays	16,391	10,212	21,353	8,810	10,938	13,878	16,583	20,887	20,344	17,566	17,846
<b>Всичко — Total . .</b>	<b>302,178</b>	<b>515,983</b>	<b>572,667</b>	<b>1,117,086</b>	<b>1,153,290</b>	<b>1,230,403</b>	<b>1,147,400</b>	<b>1,082,740</b>	<b>1,399,728</b>	<b>1,238,006</b>	<b>1,219,656</b>
<i>Гвозден телени всякакви, гвозден за обуца, за подкови на добитъка, нитори, винтове и гвоздени съ позламени главички — (445) Pointes de Paris de toute sorte, clous pour cordonniers, pour fers à cheval, vis et clous à tête dorée.</i>											
А.-Унгария—А.-Hongrie	63,861	138,647	251,137	319,267	312,345	259,635	531,566	508,660	474,837	731,293	501,198
Англия — Angleterre . .	18,941	36,197	33,187	50,291	38,569	77,179	178,247	120,135	74,051	39,709	97,864
Белгия — Belgique . . .	115,382	157,996	86,642	58,985	65,147	38,738	111,520	76,963	163,551	147,241	108,612
Германия — Allemagne .	388,010	240,723	200,546	213,532	284,632	389,106	406,162	416,483	366,623	336,604	333,007
Съед. Държ.—Etats-Unis	—	—	3	22,891	28,968	23,504	12,875	10,210	5	—	9,319
Франция — France . . .	62,903	26,685	12,900	20,967	16,483	82,216	76,626	66,549	66,043	93,666	77,020
Швец. и Норвегия—Suède et Norvège . . . . .	6,037	—	—	4,314	9,243	28,560	55,377	24,455	43,331	37,961	37,937
Др. държави—Autres pays	5,036	2,431	3,959	49,637	75,393	41,859	15,873	14,234	9,885	16,981	19,766
<b>Всичко — Total . .</b>	<b>660,170</b>	<b>602,679</b>	<b>588,374</b>	<b>739,887</b>	<b>910,830</b>	<b>940,847</b>	<b>1,388,246</b>	<b>1,237,689</b>	<b>1,203,326</b>	<b>1,403,515</b>	<b>1,234,723</b>
<i>Прежда памучна бялена или боядисана, отъ № 12 до № 30 английско — (633) — Fils de coton blanchis ou teints, du № 12 jusqu'au № 30 anglais.</i>											
А.-Унгария—А.-Hongrie	49,032	14,417	10,753	75,091	49,451	45,865	21,164	17,791	7,613	22,240	22,935
Англия — Angleterre . .	447,932	573,250	543,355	659,652	892,547	1,193,129	736,293	1,048,371	1,175,359	1,001,766	1,031,983
Италия — Italie . . . .	6,792	1,926	35,426	71,866	101,171	57,685	46,412	15,891	20,814	56,432	39,447
Турция — Turquie . . .	343	3,561	129	21,563	40	105	171	11,242	269	111	2,380
Швейцария — Suisse . .	6,683	1,606	11,347	1,344	2,555	4,425	5	—	—	—	886
Др. държави—Autres pays	2,046	9,099	2,006	1,433	5,873	14,169	6,922	6,578	9,174	14,229	10,214
<b>Всичко — Total . .</b>	<b>512,858</b>	<b>603,859</b>	<b>608,016</b>	<b>830,955</b>	<b>1,051,637</b>	<b>1,320,378</b>	<b>810,967</b>	<b>1,099,871</b>	<b>1,213,229</b>	<b>1,094,782</b>	<b>1,107,845</b>
<i>Мащини за шиев, плетене и бродирание и частитѣ имъ — (723) — Machines à coudre, à tricoter et à broder et leurs pièces.</i>											
А.-Унгария—А.-Hongrie	41,838	46,840	27,579	15,632	12,814	12,800	81,609	24,648	36,021	23,759	35,767
Англия — Angleterre . .	16,337	41,427	82,887	441,270	438,654	550,125	736,049	534,750	664,109	493,981	595,803
Германия — Allemagne .	42,992	76,578	47,138	149,775	237,222	332,815	307,124	290,633	398,105	587,436	383,223
Съед. Държ.—Etats-Unis	40,014	30,069	39,980	298,064	235,781	1,397	4,070	5,400	470	90,124	20,292
Др. държави—Autres pays	5,856	6,082	2,501	16,468	23,049	31,107	46,312	24,395	22,109	31,868	31,158
<b>Всичко — Total . .</b>	<b>147,087</b>	<b>200,996</b>	<b>200,085</b>	<b>921,209</b>	<b>937,520</b>	<b>928,244</b>	<b>1,175,164</b>	<b>879,926</b>	<b>1,120,814</b>	<b>1,227,168</b>	<b>1,066,243</b>

## Вносъ на по-главнитѣ видове стоки, по държави.

Importation des principales marchandises, par pays.

(Продължение).

(Suite).

Държави — Pays	1891	1894	1899	1904	1905	1906	1907	1908	1909	1910	Срѣдно за 1906—1910 г. Moyenne pour 1906—1910
Стойностъ въ левове — Valeur en francs											
<i>Дрехи горни готови, отъ всякакого вида платове — (692) — Vêtements d'toffes de toutes espèces.</i>											
А.-Унгария—А.-Hongrie	1,404,069	2,574,351	564,756	1,060,038	513,591	330,690	363,791	401,166	411,770	520,807	405,645
Англия — Angleterre . . .	17,951	15,830	4,460	9,840	19,608	18,505	9,580	8,489	9,947	6,607	10,627
Германия — Allemagne	44,547	256,936	196,269	287,383	278,156	240,226	293,018	281,593	239,926	288,395	268,631
Ромъния — Roumanie . . .	2,269	1,705	6,381	17,961	19,649	10,069	9,785	15,236	12,331	13,902	12,265
Русия — Russie . . . . .	7,103	8,499	10,404	15,735	8,366	19,523	7,449	3,994	75,049	33,699	27,943
Турция — Turquie . . . . .	114,763	86,646	22,293	27,171	26,499	25,616	13,463	20,933	18,303	13,778	18,418
Франция — France . . . . .	23,919	24,086	34,629	47,698	53,600	58,411	63,255	73,832	104,766	156,567	91,366
Др. държави—Autres pays	1,768	9,167	4,529	7,080	6,727	12,964	13,355	8,597	10,833	10,579	11,166
<b>Всичко — Total . . . . .</b>	<b>1,681,389</b>	<b>2,977,220</b>	<b>813,721</b>	<b>1,472,906</b>	<b>926,198</b>	<b>716,004</b>	<b>773,696</b>	<b>813,840</b>	<b>882,425</b>	<b>1,014,332</b>	<b>816,059</b>
<i>Дрво меко за градене, сурово; тревери борони — (507) — Bois tendre de construction, brut; traverses de bois de pin.</i>											
А.-Унгария—А.-Hongrie	125,985	891,593	468,841	294,095	455,405	494,747	259,302	440,464	196,548	236,418	325,490
Ромъния — Roumanie . . .	4,108	21,527	19,666	226,734	454,976	276,710	334,126	597,668	626,245	1,081,761	593,304
Турция — Turquie . . . . .	37,484	31,223	13,669	4,279	41,618	179,889	143,105	302,906	256,068	556,141	287,622
Др. държави—Autres pays	—	188	11,203	30	2,283	—	127,183	4,230	1,585	1,435	26,906
<b>Всичко — Total . . . . .</b>	<b>167,577</b>	<b>944,531</b>	<b>513,379</b>	<b>525,138</b>	<b>954,282</b>	<b>951,355</b>	<b>913,716</b>	<b>1,345,368</b>	<b>1,080,446</b>	<b>1,875,753</b>	<b>1,233,328</b>
<i>Ориз — (73) — Riz.</i>											
А.-Унгария—А.-Hongrie	3,523	2,280	3,594	332,873	444,824	84,569	459,189	422,749	540,054	202,405	341,793
Англия — Angleterre . . . . .	974,649	574,829	172,689	377,874	208,407	40,320	165,349	205,830	277,827	234,279	194,721
Белгия — Belgique . . . . .	3,200	2,400	39,519	19,206	44,272	34,520	46,603	55,217	83,787	105,238	65,073
Италия — Italie . . . . .	269,867	395,409	13,679	182,923	182,613	24,211	215,062	184,018	188,620	78,288	138,040
Турция — Turquie . . . . .	131,261	65,114	7,484	77,547	168,994	117,690	125,407	90,239	67,795	60,218	92,270
Др. държави—Autres pays	137,374	81,522	12,357	24,952	26,544	39,981	63,899	119,545	163,259	585,854	195,507
<b>Всичко — Total . . . . .</b>	<b>1,520,374</b>	<b>1,121,554</b>	<b>249,322</b>	<b>1,016,375</b>	<b>1,075,654</b>	<b>341,291</b>	<b>1,075,509</b>	<b>1,077,598</b>	<b>1,326,342</b>	<b>1,316,282</b>	<b>1,027,401</b>
<i>Сусамъ — (105) Sésame.</i>											
Турция — Turquie . . . . .	167,921	149,734	368,717	659,086	508,134	449,987	809,852	1,027,211	1,010,781	1,339,531	937,472
Др. държави—Autres pays	55	100	4,371	1,512	—	—	—	13	398,473	66,193	92,936
<b>Всичко — Total . . . . .</b>	<b>167,976</b>	<b>149,834</b>	<b>373,088</b>	<b>660,598</b>	<b>508,134</b>	<b>449,987</b>	<b>809,852</b>	<b>1,027,224</b>	<b>1,409,254</b>	<b>1,455,724</b>	<b>1,030,408</b>
<i>Презда отъ мека вълна (отъ алпака, лама, жериносъ и пр.), боядисана или не — (588) — Fils de laine fine (d'alpaca, de lama, de mérinos, etc.), teints ou non.</i>											
А.-Унгария—А.-Hongrie	12,842	14,068	78,608	91,752	61,947	23,554	104,303	147,263	67,410	56,569	79,820
Англия — Angleterre . . . . .	1,931	9,305	3,834	10,055	48,531	63,938	117,161	124,188	25,052	134,097	92,887
Белгия — Belgique . . . . .	—	—	93,041	233,578	248,191	398,326	785,430	912,190	1,212,839	1,012,702	864,297
Германия — Allemagne	63	1,871	39,953	227,493	184,263	149,379	282,082	209,719	152,829	254,823	209,706
Франция — France . . . . .	761	40	25	8,388	2,341	16,340	31,363	22,486	34,116	267,105	74,252
Др. държави—Autres pays	70	963	130	2,397	1,043	280	243	1,659	826	429	688
<b>Всичко — Total . . . . .</b>	<b>15,667</b>	<b>26,247</b>	<b>215,591</b>	<b>578,663</b>	<b>516,316</b>	<b>651,817</b>	<b>1,320,582</b>	<b>1,417,505</b>	<b>1,493,072</b>	<b>1,725,723</b>	<b>1,321,710</b>

## Вносъ на по-главнитѣ видове стоки, по държави.

Importation des principales marchandises, par pays.

(Продължение).

(Suite).

Държави — Pays	1891	1894	1899	1904	1905	1906	1907	1908	1909	1910	Средно за 1906—1910 г. Moyenne pour 1906—1910
	Стойностъ въ левове — Valeur en francs										
<i>Сапунъ за пране и непарфюмиранъ сапунъ за миене — (316) — Savon à blanchir et à laver, non parfumé.</i>											
А.-Унгария — A.-Hongrie	21,735	40,235	2,706	3,347	4,547	29,944	64,017	21,189	54,711	32,763	40,522
Англия — Angleterre . . .	2,528	2,312	884	75,677	77,991	56,068	56,291	63,181	144,672	113,066	86,651
Турция — Turquie . . .	290,516	490,400	212,178	603,825	466,084	499,664	920,207	927,360	1,497,757	1,462,639	1,061,522
Франция — France . . .	2,585	6,571	68,959	73,465	100,887	64,761	117,724	141,421	562,136	546,503	286,509
Др. държави — Autres pays	7,879	14,928	59,666	21,363	9,964	10,284	19,327	11,237	11,872	16,743	13,895
<b>Всичко — Total . . .</b>	<b>325,243</b>	<b>554,496</b>	<b>344,393</b>	<b>757,677</b>	<b>659,473</b>	<b>660,721</b>	<b>1,177,566</b>	<b>1,164,388</b>	<b>2,271,148</b>	<b>2,171,714</b>	<b>1,489,107</b>
<i>Прежда памучна бългана или боядисана, до № 12 английско — (631) — Fils de coton blanchis ou teints, jusqu'au № 12 anglais.</i>											
А.-Унгария — A.-Hongrie	22,279	36,406	58,591	148,048	222,755	315,702	237,061	154,595	258,711	253,632	244,006
Англия — Angleterre . . .	447,816	720,993	372,721	254,123	339,230	495,702	312,013	413,522	626,566	493,567	463,274
Белгия — Belgique . . .	6,380	6,229	28,201	37,590	48,621	31,947	3,067	16,035	2,332	2,000	11,064
Италия — Italie . . . . .	17,884	76,933	133,840	190,432	235,881	312,141	112,024	80,447	118,051	284,601	181,454
Швейцария — Suisse . . .	42,342	60,205	46,910	18,946	28,939	36,726	12,652	9,807	48,646	33,801	28,326
Др. държави — Autres pays	56,070	96,441	9,336	36,782	34,236	55,442	61,588	61,589	57,050	73,929	61,926
<b>Всичко — Total . . .</b>	<b>592,771</b>	<b>1,006,207</b>	<b>619,419</b>	<b>685,921</b>	<b>909,662</b>	<b>1,247,660</b>	<b>738,345</b>	<b>736,295</b>	<b>1,111,360</b>	<b>1,141,531</b>	<b>995,938</b>
<i>Медъ кована или валкана — (476) — Cuivre martelé ou laminé.</i>											
А.-Унгария — A.-Hongrie	25,651	75,191	16,792	296,394	549,492	594,802	475,396	423,814	351,493	475,294	464,166
Англия — Angleterre . . .	502,502	591,616	71,972	376,122	222,220	233,162	171,523	273,452	398,011	315,279	278,285
Германия — Allemagne	163	7,559	21,960	232,565	22,532	9,606	598	38,537	82,602	112,443	48,957
Франция — France . . . . .	—	—	3,379	61	3,349	—	36,246	126,737	120,514	70,330	72,566
Др. държави — Autres pays	489	5,768	28	1,376	20	256	1,002	11,725	14,517	153,166	36,132
<b>Всичко — Total . . .</b>	<b>528,805</b>	<b>680,134</b>	<b>114,141</b>	<b>1,006,518</b>	<b>797,613</b>	<b>837,826</b>	<b>684,767</b>	<b>874,265</b>	<b>968,137</b>	<b>1,135,506</b>	<b>900,100</b>
<i>Покривки за маси и кровати, кърпи за лице и за носъ, пердета и др. подобни отъ чистъ памукъ или смесенъ съ др. прѣплани вещества — (649) — Couvertures de tables et de lits, essuie-mains, serviettes, mouchoirs, etc., de coton pur ou mélangé avec d'autres matières textiles.</i>											
А.-Унгария — A.-Hongrie	128,277	185,727	83,994	159,799	209,736	168,798	213,659	169,926	190,836	204,691	189,582
Англия — Angleterre . . .	178,957	226,346	147,147	432,509	478,717	495,105	276,451	208,938	336,804	334,687	340,397
Германия — Allemagne	15,882	44,769	25,823	96,272	106,519	79,117	83,795	62,136	67,266	99,025	78,268
Турция — Turquie . . . . .	51,507	77,804	13,952	55,438	63,222	117,508	89,803	123,144	114,036	175,370	124,972
Франция — France . . . . .	30,821	12,034	6,506	29,152	31,315	23,820	27,392	20,354	18,856	29,654	24,011
Швейцария — Suisse . . . .	16,166	52,553	10,332	44,337	45,651	32,586	29,110	14,258	38,776	29,612	28,868
Др. държави — Autres pays	950	6,547	5,602	33,967	51,114	19,140	29,793	10,387	25,908	21,956	21,437
<b>Всичко — Total . . .</b>	<b>422,560</b>	<b>605,830</b>	<b>293,356</b>	<b>851,474</b>	<b>986,274</b>	<b>936,074</b>	<b>750,003</b>	<b>614,143</b>	<b>842,482</b>	<b>894,995</b>	<b>807,539</b>
<i>Коне и амосе — (10) Chevaux et chevaux entiers.</i>											
А.-Унгария — A.-Hongrie	177,284	52,624	116,970	1,289,768	592,850	5,070	165,361	239,840	253,495	172,186	167,189
Русия — Russie . . . . .	11,600	14,900	50,740	197,448	590	12,900	376,216	257,730	136,286	7,720	158,171
Турция — Turquie . . . . .	63,873	70,272	39,895	41,565	45,913	106,360	121,227	214,225	158,262	148,737	149,772
Др. държави — Autres pays	12,500	65,780	25,129	38,635	24,738	30,445	24,855	43,660	42,587	60,157	40,341
<b>Всичко — Total . . .</b>	<b>265,257</b>	<b>203,576</b>	<b>232,734</b>	<b>1,567,416</b>	<b>664,091</b>	<b>154,775</b>	<b>687,659</b>	<b>755,455</b>	<b>590,630</b>	<b>388,844</b>	<b>515,472</b>

## Вносъ на по-главнитѣ видове стоки, по държави.

Importation des principales marchandises, par pays.

(Продължение).

(Suite).

Държави — Pays	1891	1894	1899	1904	1905	1906	1907	1908	1909	1910	Срѣдно за 1903—1910 г. Moyenne pour 1903—1910
Стойностъ въ левове — Valeur en francs											
<i>Инструменти за земледѣлие всѣкакви; плугове и частитѣ имъ — (724) — Instruments de labourage de toute sorte; charrues et leurs pièces.</i>											
А.-Унгария—А.-Hongrie	72,331	200,460	259,543	399,585	397,054	340,002	437,573	245,934	374,756	500,771	379,807
Белгия — Belgique . .	3,278	2,019	20,393	7,957	12,838	8,803	3,614	2,042	3,863	5,722	4,809
Германия — Allemagne	68,921	153,365	102,785	319,204	370,931	307,658	379,896	201,310	522,098	540,366	402,265
Русия — Russie . . . .	—	155	14,257	8,892	18,003	35,307	27,716	11,976	33,173	47,612	31,157
Турция — Turquie . . .	1,576	5,501	3,402	30,409	14,329	11,564	756	3,587	2,461	2,882	4,250
Др. държави—Autres pays	4,735	2,575	25,374	13,836	15,200	13,215	31,228	18,985	17,224	15,596	19,250
<b>Всичко — Total . .</b>	<b>150,891</b>	<b>361,075</b>	<b>425,754</b>	<b>779,883</b>	<b>828,955</b>	<b>716,549</b>	<b>860,783</b>	<b>543,834</b>	<b>953,575</b>	<b>1,112,949</b>	<b>841,538</b>
<i>Сѣдове и други стъклени изделия неполирани и неизгладени; бутилки, биялици и дамаджани — (411) — Vases et autre verrerie non polie et non frottée; bouteilles et dames-jeannes.</i>											
А.-Унгария—А.-Hongrie	372,729	557,965	232,770	434,980	509,798	355,875	476,153	647,119	665,463	660,260	560,974
Англия — Angleterre . .	12,326	18,171	786	6,510	25,457	27,046	60,958	69,529	73,020	151,747	76,466
Белгия — Belgique . . .	3,971	6,240	4,667	22,357	20,950	16,179	18,186	36,011	46,964	17,892	25,846
Германия — Allemagne	4,838	38,284	56,521	114,485	105,619	80,782	122,115	104,158	121,456	152,032	116,109
Турция — Turquie . . .	27,022	15,961	1,389	67,768	54,155	116,672	20,755	120,851	111,723	76,264	89,253
Франция — France . . .	19,827	47,157	9,796	8,850	21,861	15,771	6,715	9,305	13,890	11,362	11,409
Др. държави—Autres pays	491	1,074	1,015	12,275	8,985	7,173	10,312	19,850	28,026	44,490	21,970
<b>Всичко — Total . .</b>	<b>441,204</b>	<b>684,852</b>	<b>306,944</b>	<b>667,225</b>	<b>746,825</b>	<b>613,498</b>	<b>715,194</b>	<b>1,006,823</b>	<b>1,060,542</b>	<b>1,114,047</b>	<b>902,021</b>
<i>Соль каменна — (736) — Sel gemme.</i>											
А.-Унгария—А.-Hongrie	240,837	397,368	4,460	85,904	131,917	167,658	232,577	154,475	372,915	212,474	228,020
Италия — Italie . . . .	—	42,859	53,189	89,734	2,426	25,645	43,337	43,551	25,027	11,918	30,896
Ромъния — Roumanie . .	679,929	941,184	619,885	668,806	465,317	544,087	544,970	512,704	572,246	592,516	553,304
Др. държави—Autres pays	860	—	2,095	8,998	19,595	—	—	—	3,176	3,690	1,373
<b>Всичко — Total . .</b>	<b>921,626</b>	<b>1,381,411</b>	<b>679,629</b>	<b>853,502</b>	<b>619,255</b>	<b>737,390</b>	<b>825,984</b>	<b>710,730</b>	<b>973,364</b>	<b>820,598</b>	<b>813,593</b>
<i>Бони памучни за шевъ, всѣкакъв видъ — (637) — Fils de coton à coudre, de toutes espèces.</i>											
А.-Унгария—А.-Hongrie	96,086	146,332	134,983	162,798	220,393	141,779	236,207	150,940	316,515	100,399	189,168
Англия — Angleterre . .	144,459	207,212	144,672	446,973	383,074	437,712	446,909	397,458	405,163	377,298	412,908
Белгия — Belgique . . .	8,038	12,039	17,272	1,604	854	27,073	37,969	27,532	42,844	34,944	34,072
Германия — Allemagne	37,178	68,052	83,560	89,768	76,251	63,514	99,663	111,490	207,100	204,512	137,256
Италия — Italie . . . .	5,551	10,404	1,400	21,031	49,112	11,330	25,253	26,075	24,423	28,543	23,125
Др. държави—Autres pays	45,432	25,693	6,168	8,752	2,128	8,293	2,184	5,672	12,580	15,620	8,870
<b>Всичко — Total . .</b>	<b>336,744</b>	<b>469,732</b>	<b>388,055</b>	<b>730,926</b>	<b>731,812</b>	<b>689,701</b>	<b>848,185</b>	<b>719,167</b>	<b>1,008,625</b>	<b>761,316</b>	<b>805,399</b>

## Вносъ на по-главнитѣ видове стоки, по държави.

(Продължение).

Importation des principales marchandises, par pays.

(Suite).

Държави — Pays	1891	1894	1899	1904	1905	1906	1907	1908	1909	1910	Срѣдно за 1906—1910 г. Moyenne pour 1906—1910
Стойностъ въ левове — Valeur en francs											
<i>Ножарски стоки, съчиалъ отъ желязо или стомана и фини желязни прибори за врати и прозорци — (44) — Articles de coutellerie, toute sorte d'outils de fer et d'acier et ferrures fines pour portes et fenêtres.</i>											
А.-Унгария — A.-Hongrie	218,199	221,123	104,239	80,130	131,782	163,225	170,515	138,148	144,003	219,232	167,025
Англия — Angleterre . . .	27,740	25,942	13,043	22,232	26,702	39,265	53,828	25,174	42,702	40,692	40,350
Германия — Allemagne . . .	158,296	235,321	231,438	363,596	483,801	437,005	539,497	419,065	477,379	591,311	492,851
Турция — Turquie . . .	19,628	24,230	16,605	47,951	43,248	43,564	45,763	32,853	26,924	28,237	35,468
Франция — France . . .	18,687	28,728	20,758	37,627	49,175	44,249	49,407	38,081	172,134	58,641	72,503
Др. държави — Aut. pays	15,873	16,153	12,869	15,724	19,007	18,509	31,329	26,668	21,535	29,413	25,491
<b>Всичко — Total . . .</b>	<b>458,421</b>	<b>551,497</b>	<b>398,952</b>	<b>567,260</b>	<b>758,715</b>	<b>745,817</b>	<b>890,339</b>	<b>679,989</b>	<b>884,767</b>	<b>967,526</b>	<b>833,688</b>
<i>Маслини обикновени, солени — (176) — Olives ordinaires, salées.</i>											
Гърция — Grèce . . .	3,510	16,855	17,573	20,787	4,922	10,518	1,995	22,368	11,407	13,515	11,961
Турция — Turquie . . .	410,969	523,810	262,116	593,707	713,325	757,453	718,384	791,064	1,015,393	1,196,178	895,694
Др. държави — Aut. pays	4,480	8,874	5,064	46	164	1,405	175	165	177	92	403
<b>Всичко — Total . . .</b>	<b>418,959</b>	<b>549,539</b>	<b>284,753</b>	<b>614,540</b>	<b>718,411</b>	<b>769,376</b>	<b>720,554</b>	<b>813,597</b>	<b>1,026,977</b>	<b>1,209,785</b>	<b>908,058</b>
<i>Дрехи долни готови отъ всякакъв видъ платове; вратовръзки и корсети — (693) — Lingerie d'étoffes de toutes espèces; noués et cravates, corsets d'étoffes.</i>											
А.-Унгария — A.-Hongrie	270,388	501,291	268,470	652,644	663,723	351,004	396,855	305,864	338,963	336,781	355,793
Германия — Allemagne	43,953	165,979	82,993	157,006	140,381	74,218	118,639	84,403	90,487	105,714	94,692
Италия — Italie . . . . .	2,240	14,299	60,989	171,460	196,631	19,671	33,114	14,711	19,075	14,006	20,116
Франция — France . . . . .	10,384	28,934	16,659	25,802	32,669	15,036	16,292	26,821	55,076	57,248	34,095
Др. държави — Aut. pays	55,478	52,133	15,369	21,417	28,210	14,837	13,747	12,967	13,756	12,274	13,516
<b>Всичко — Total . . .</b>	<b>382,443</b>	<b>762,636</b>	<b>444,480</b>	<b>1,023,329</b>	<b>1,061,614</b>	<b>474,766</b>	<b>578,147</b>	<b>444,766</b>	<b>517,357</b>	<b>576,023</b>	<b>518,212</b>
<i>Хартия попитателна, за обвивка, за прѣпъждане и мукава обикновена — (539) — Papier buvard, papier d'emballage, papier à filtrer et carton ordinaire.</i>											
А.-Унгария — A.-Hongrie	237,988	233,271	285,168	513,455	576,766	458,980	537,500	502,301	249,306	212,152	392,048
Англия — Angleterre . . .	1,098	23,964	5,185	8,792	16,682	21,148	14,397	16,417	9,222	11,531	14,543
Германия — Allemagne	17,524	34,561	29,665	62,451	70,276	55,897	79,618	100,456	56,169	44,674	67,363
Франция — France . . . . .	4,245	1,424	37,037	51,365	43,449	21,179	13,786	22,045	6,136	7,891	14,207
Др. държави — Aut. pays	5,981	8,075	4,672	17,058	10,022	11,396	25,451	30,473	46,532	86,544	40,079
<b>Всичко — Total . . .</b>	<b>266,836</b>	<b>351,295</b>	<b>361,727</b>	<b>653,121</b>	<b>717,195</b>	<b>568,600</b>	<b>670,752</b>	<b>671,692</b>	<b>367,365</b>	<b>362,792</b>	<b>528,240</b>
<i>Вълна обикновена натурална; изкуствена вълна отъ нарцали — (580) — Laine en suint ordinaire et laine artificielle de chiffons.</i>											
А.-Унгария — A.-Hongrie	—	8,048	—	—	390	109,223	264,942	249,575	149,618	391,642	233,000
Англия — Angleterre . . .	—	—	—	—	—	17,859	78,933	19,228	55,515	133,949	61,097
Ромъния — Roumanie	114,487	328,403	4,432	136,840	75,503	100	23,764	1,723	10,062	1,830	7,496
Турция — Turquie . . . . .	71,148	199,087	38,175	717,188	811,838	35,249	97,349	504,041	445,956	565,154	329,550
Др. държави — Aut. pays	80,138	69,779	—	62	180	18,711	21,140	8,808	195,323	122,485	73,293
<b>Всичко — Total . . .</b>	<b>265,773</b>	<b>605,317</b>	<b>42,607</b>	<b>854,090</b>	<b>887,911</b>	<b>181,142</b>	<b>486,128</b>	<b>783,375</b>	<b>856,474</b>	<b>1,215,060</b>	<b>704,436</b>

## Вносъ на по-главнитѣ видове стоки, по държави.

Importation des principales marchandises, par pays.

(Продължение).

(Suite).

Държави — Pays	1891	1894	1899	1904	1905	1906	1907	1908	1909	1910	Средно за 1906—1910 г. Moynne pour 1906—1910
	Стойностъ въ левове — Valeur en francs										
<i>Фини стоки отъ тенекѣ и желязни листове; емайлирани ламаринени сждове — (456) — Articles de fer-blanc et de feuilles de fer, fins; caissettes maillees de fer en plaques et en feuilles.</i>											
А.-Унгария—A.-Hongrie	58,958	122,129	60,090	377,828	401,613	204,983	320,117	387,057	333,593	378,000	325,750
Англия — Angleterre . .	4,394	11,210	2,995	11,642	24,865	24,816	24,039	28,863	31,556	26,573	27,169
Германия — Allemagne . .	13,512	29,769	61,487	202,864	201,157	121,441	259,972	194,992	258,194	328,584	232,637
Франция — France . . . .	3,831	13,130	3,727	17,412	16,508	13,321	12,467	9,973	10,271	13,343	11,875
Др. държави—Autres pays	4,856	6,245	6,605	22,227	24,417	13,756	16,889	26,472	22,258	19,922	19,859
<b>Всичко — Total . .</b>	<b>85,551</b>	<b>182,483</b>	<b>134,904</b>	<b>631,973</b>	<b>668,565</b>	<b>378,317</b>	<b>633,484</b>	<b>647,357</b>	<b>660,572</b>	<b>766,422</b>	<b>617,290</b>
<i>Галсии и други каучукови обуца — (705) — Chaussures en caoutchouc de toutes espèces (galoches et autres).</i>											
А.-Унгария—A.-Hongrie	35,906	98,067	44,141	230,910	214,426	302,534	323,275	400,689	540,700	261,101	365,660
Англия — Angleterre . .	57,470	87,472	4,308	14,636	32,855	57,366	25,332	2,608	4,086	3,744	18,637
Германия — Allemagne . .	26,407	51,969	14,476	27,547	40,805	15,014	18,308	52,656	87,607	181,508	71,018
Русия — Russie . . . . .	12,090	46,895	55,791	133,731	440,425	202,025	199,760	80,926	163,799	679,839	266,270
Др. държави—Autres pays	25,675	18,027	156	23,732	12,318	24,292	5,974	2,138	15,075	34,506	16,397
<b>Всичко — Total . .</b>	<b>157,548</b>	<b>302,430</b>	<b>118,572</b>	<b>430,556</b>	<b>740,829</b>	<b>601,231</b>	<b>572,699</b>	<b>539,017</b>	<b>816,267</b>	<b>1,160,698</b>	<b>737,952</b>
<i>Бонбони и локуми — (170) — Bonbons, dragées, confitures et locoums.</i>											
А.-Унгария—A.-Hongrie	10,906	12,812	6,862	20,639	17,225	22,439	32,862	43,633	78,876	72,514	49,665
Англия — Angleterre . .	57,532	101,882	10,233	4,895	9,171	6,261	3,749	6,688	10,696	15,950	8,669
Русия — Russie . . . . .	5,156	4,660	6,264	8,959	10,271	13,039	16,157	9,257	26,210	18,315	16,595
Турция — Turquie . . . .	12,712	8,058	2,613	636,732	391,269	713,285	320,909	240,277	335,985	208,073	363,706
Франция — France . . . .	6,400	8,447	3,291	7,294	8,610	10,106	10,694	12,290	13,026	12,312	11,686
Швейцария — Suisse . . .	3,934	19,601	6,989	15,672	12,210	18,267	24,920	29,000	33,449	45,031	30,133
Др. държави—Autres pays	9,485	22,091	3,573	11,979	8,613	10,539	16,561	15,916	20,901	25,015	17,786
<b>Всичко — Total . .</b>	<b>106,125</b>	<b>177,551</b>	<b>39,823</b>	<b>706,170</b>	<b>457,369</b>	<b>793,936</b>	<b>425,852</b>	<b>357,061</b>	<b>517,143</b>	<b>397,210</b>	<b>498,210</b>
<i>Ализаринъ, антраценъ, толуинъ и др. подобни капаменни вещества и бои отъ тѣхъ — (231) — Alizarine, anthracine, toluine et autres matières tinctoriales de goudron; couleurs de semblables matières.</i>											
А.-Унгария—A.-Hongrie	55,204	126,639	187,193	260,736	215,105	248,122	273,653	257,090	293,541	233,668	262,214
Германия — Allemagne . .	34,542	37,736	73,810	235,120	185,839	277,780	270,131	215,589	330,404	414,294	301,640
Холандия — Pays-Bas . . .	—	—	231	26,339	23,786	19,915	26,326	34,257	30,331	36,963	29,559
Др. държави—Autres pays	4,772	4,822	16,337	22,263	32,892	16,191	28,578	22,660	56,015	64,037	37,496
<b>Всичко — Total . .</b>	<b>94,518</b>	<b>169,197</b>	<b>277,621</b>	<b>544,508</b>	<b>457,622</b>	<b>562,008</b>	<b>598,688</b>	<b>529,596</b>	<b>710,291</b>	<b>753,960</b>	<b>630,909</b>
<i>Влжа конопени — (661) — Cordes de chanvre.</i>											
Италия — Italie . . . . .	2,568	40,677	41,952	123,498	138,533	32,089	82,563	6,526	74,077	74,207	53,892
Сърбия — Serbie . . . . .	668,659	846,025	393,813	640,062	569,123	455,185	149,543	161,422	127,497	86,168	196,044
Турция — Turquie . . . . .	18,596	40,944	2,114	24,279	19,826	11,281	7,234	12,187	7,163	8,305	9,244
Др. държави—Autres pays	63,192	33,680	27,564	46,436	29,669	16,752	19,688	16,200	52,460	37,979	28,616
<b>Всичко — Total . .</b>	<b>751,015</b>	<b>961,326</b>	<b>463,443</b>	<b>834,325</b>	<b>755,151</b>	<b>515,307</b>	<b>259,483</b>	<b>196,335</b>	<b>261,197</b>	<b>206,659</b>	<b>287,796</b>

**Вносъ на по-главнитѣ видове стоки, по държави.**

Importation des principales marchandises, par pays.

(Продължение).

(Suite).

Държави — Pays	1891	1894	1899	1904	1905	1906	1907	1908	1909	1910	Срѣдно за 1906—1910 г. Moyenne pour 1906—1910
	Стойностъ въ левове — Valeur en francs										
<i>Груби стоки отъ лъно жельзо, лъни колела и жельзни греди — (422) — Articles bruts de fer fondu, roues en fonte et poutrelles de fer.</i>											
А.-Унгария—А.-Hongrie	67,299	63,215	78,471	27,247	207,843	205,534	159,685	169,409	218,732	244,752	199,622
Англия — Angleterre .	15,658	10,606	134,795	5,071	19,758	13,690	7,657	22,156	106,003	54,376	40,777
Белгия — Belgique . .	6,488	33,511	28,600	48,203	30,881	20,141	253,925	152,658	163,679	141,514	147,381
Германия — Allemagne	72,209	193,897	108,401	35,295	203,608	105,162	294,618	470,765	305,721	378,506	310,953
Франция — France . .	2,330	5,920	12,503	5,444	11,280	25,030	—	1,142	570	—	5,349
Др. държави—Autres pays	1,490	10,098	8,951	1,883	6,596	—	21,322	28,835	1,100	1,989	10,658
<b>Всичко — Total . .</b>	<b>165,474</b>	<b>331,647</b>	<b>371,726</b>	<b>123,143</b>	<b>479,966</b>	<b>369,657</b>	<b>737,207</b>	<b>845,015</b>	<b>800,805</b>	<b>821,131</b>	<b>714,743</b>
<i>Жельзо шина (за колелета) и жельзо за обръчи — (423 и 429) — Fer pour bandages de roues et fer pour cercles.</i>											
А.-Унгария—А.-Hongrie	52,932	35,354	195,016	211,021	230,976	364,751	336,924	219,466	288,014	273,944	302,623
Англия — Angleterre .	63,943	36,051	36,800	37,906	38,188	26,981	48,017	54,978	31,090	22,960	36,805
Белгия — Belgique . .	56,374	35,611	48,339	21,609	29,408	32,602	44,838	53,036	82,676	54,043	53,429
Германия — Allemagne	127,178	106,061	34,512	95,403	95,743	78,981	63,286	203,619	212,715	192,576	151,231
Др. държави—Autres pays	3,559	2,449	438	492	1,174	2,764	5,347	3,452	1,041	3,006	3,123
<b>Всичко — Total . .</b>	<b>309,486</b>	<b>215,526</b>	<b>315,105</b>	<b>366,431</b>	<b>445,494</b>	<b>506,079</b>	<b>533,412</b>	<b>534,551</b>	<b>615,536</b>	<b>516,532</b>	<b>547,222</b>
<i>Памучни тапети, везива, јисии и др. подобни — (651) — Dentelles, bordures, broderies, franges, etc., de coton.</i>											
А.-Унгария—А.-Hongrie	87,798	93,499	88,195	151,352	169,420	128,234	216,331	180,350	163,375	226,146	182,886
Англия — Angleterre .	10,128	21,453	30,728	73,665	149,211	92,548	114,083	116,298	117,457	101,304	108,338
Германия — Allemagne	5,997	25,331	46,642	73,103	54,548	96,375	155,102	180,709	202,671	271,306	181,232
Франция — France . .	15,333	16,103	7,474	11,488	15,934	7,635	13,826	14,236	9,917	15,851	12,293
Швейцария — Suisse .	7,783	14,318	28,154	47,527	15,600	54,046	71,556	81,699	99,220	113,926	84,087
Др. държави—Autres pays	2,320	12,331	12,347	18,550	9,877	3,202	9,253	15,957	4,284	15,835	9,718
<b>Всичко — Total . .</b>	<b>129,359</b>	<b>188,087</b>	<b>213,540</b>	<b>375,655</b>	<b>414,390</b>	<b>332,010</b>	<b>580,145</b>	<b>589,249</b>	<b>596,927</b>	<b>744,410</b>	<b>578,554</b>
<i>Платове памучни смесени съ други предимни вещества — (652) — Tissus de coton mélangé avec d'autres matières textiles.</i>											
А.-Унгария—А.-Hongrie	72,903	163,087	45,622	98,297	109,418	44,942	44,081	28,429	48,397	43,403	41,850
Англия — Angleterre .	106,172	109,575	63,011	86,420	99,618	41,897	4,429	15,225	23,881	26,150	22,317
Германия — Allemagne	12,903	76,919	73,495	209,550	257,041	77,765	79,874	48,385	76,966	49,385	66,475
Италия — Italie . . . .	5,429	10,173	16,747	96,560	84,599	57,764	30,311	39,673	66,815	77,494	54,411
Турция — Turquie . . .	36,199	6,338	8,361	132,339	62,959	57,419	56,569	77,261	91,141	49,886	66,454
Франция — France . . .	53,191	37,298	33,871	69,765	75,823	23,802	17,342	26,791	29,923	33,588	26,349
Швейцария — Suisse . .	8,473	3,682	3,188	14,012	11,879	6,140	1,438	6,771	6,574	4,577	5,100
Др. държави—Autres pays	2,530	6,015	10,375	20,479	27,602	7,118	12,281	6,614	7,667	493	6,835
<b>Всичко — Total . .</b>	<b>297,800</b>	<b>418,087</b>	<b>254,670</b>	<b>727,422</b>	<b>728,939</b>	<b>316,547</b>	<b>216,325</b>	<b>249,149</b>	<b>351,364</b>	<b>285,270</b>	<b>289,791</b>

## Вносъ на по-главнитѣ видове стоки, по държави.

Importation des principales marchandises, par pays.

(Продължение).

(Suite).

Държави — Pays	1891	1894	1899	1904	1905	1906	1907	1908	1909	1910	Срѣдно за 1908—1910 г. Moyenne pour 1908—1910
Стойностъ въ левове — Valeur en francs											
<i>Желязо на въски, плочи и листове (ламарина), нелакирано и невъртирано — (427) — Fer en tôles, plaques et en feuilles, non poli et non verni.</i>											
А.-Унгария—А.-Hongrie	17,543	14,463	23,694	28,986	18,711	26,149	45,516	55,492	27,556	81,035	47,150
Англия — Angleterre	213,094	262,184	116,853	156,953	104,093	221,315	244,381	207,701	188,170	214,399	215,193
Белгия — Belgique	714	65,435	38,146	145,104	143,720	191,473	226,828	141,145	157,543	206,574	184,712
Германия — Allemagne	9,528	41,975	4,033	32,869	22,899	41,205	43,701	80,479	98,888	141,836	81,122
Др. държави—Autres pays	409	4,451	219	878	5,238	504	6,036	5,129	1,295	8,949	4,333
Всичко — Total	241,288	388,508	182,945	364,790	294,661	480,646	566,402	489,946	472,952	652,793	532,560
<i>Неименовани растителни масла за индустрия — (333) — Huiles végétales non dénommées pour usage industriel.</i>											
Гърция — Grèce	—	—	1,648	155,411	79,555	84,404	181,641	218,660	61,150	70,617	123,294
Турция — Turquie	774	3,397	36,153	253,023	250,663	478,328	179,480	179,361	83,852	70,071	198,218
Франция — France	1,639	1,546	3,255	1,868	7,836	11,044	9,233	2,239	40,937	10,141	14,719
Др. държави—Autres pays	6,299	17,715	10,128	26,094	19,300	20,369	17,004	14,682	23,610	24,678	20,069
Всичко — Total	8,712	22,661	51,187	436,396	357,354	594,145	337,358	414,942	209,549	175,507	356,300
<i>Съгло за прозорци и обикновени съгълени плочи — (409) — Verre à vitres et plaques en verre ordinaires.</i>											
А.-Унгария—А.-Hongrie	23,184	25,726	36,484	30,418	126,658	85,157	45,492	88,645	129,261	272,883	124,288
Англия — Angleterre	23,700	17,246	9,954	109	11,974	33,095	63,172	34,214	19,731	7,501	31,543
Белгия — Belgique	293,922	297,642	215,466	217,792	278,867	420,501	274,925	265,165	228,674	328,300	303,513
Германия — Allemagne	1,175	21,649	2,562	39,169	73,900	25,841	25,025	12,176	12,878	20,706	19,325
Др. държави—Autres pays	10,798	4,857	667	354	2,712	26,189	1,603	2,644	2,278	3,707	7,284
Всичко — Total	352,779	367,120	265,133	287,842	494,111	590,783	410,217	402,844	392,822	633,097	485,953
<i>Пътски китри, лимони, портокали, нарове и пр. — (134) — Cèdrats, citrons, oranges, grenades, etc. frais.</i>											
Италия — Italie	165	130	5,345	1,680	956	123	10,368	11,960	4,895	19,306	9,331
Турция — Turquie	258,384	320,127	178,249	369,045	414,816	443,127	430,774	469,407	522,174	569,449	486,986
Др. държави—Autres pays	2,620	4,980	890	472	231	509	173	227	481	760	430
Всичко — Total	261,169	325,237	184,484	371,197	416,003	443,759	441,315	481,594	527,550	589,515	496,747
<i>Вещества и произведения за лекарско употребление, неименовани дръжакъ — (319) — Matières et produits pour usage médical, non dénommés spécialement.</i>											
А.-Унгария—А.-Hongrie	156,743	277,722	149,926	130,889	135,132	162,961	114,850	146,735	179,761	230,616	166,985
Германия — Allemagne	33,308	110,483	62,514	268,419	183,793	155,234	135,478	186,355	241,119	340,157	221,669
Франция — France	42,252	65,677	31,733	43,038	52,866	73,224	77,385	77,203	92,320	130,351	90,097
Др. държави—Autres pays	25,137	19,112	4,036	15,667	17,863	20,442	21,439	22,947	20,435	102,133	37,479
Всичко — Total	257,440	472,994	248,209	458,023	389,707	411,861	399,155	433,240	533,635	803,257	516,230



## Вносъ на по-главнитѣ видове стоки, по държави.

Importation des principales marchandises, par pays.

(Продължение).

(Suite).

Държави — Pays	1891	1894	1899	1904	1905	1906	1907	1908	1909	1910	Срѣдно за 1906—1910 г. Moyenne pour 1906—1910
Стойностъ въ левове — Valeur en francs											
<i>Шапки отъ пилстъ, касторъ, вълнено кече и пр., негарнирани — (695) — Capreaux de feutre, de castor, etc., non garnis.</i>											
А.-Унгария—A.-Hongrie	114,932	198,828	81,996	145,802	178,778	130,653	108,463	222,954	234,882	265,419	192,474
Германия — Allemagne .	15,005	29,551	11,442	13,811	21,892	26,106	46,642	84,633	79,820	93,774	66,195
Италия — Italie . . . .	6,172	35,431	134,190	205,077	226,911	76,995	137,113	285,578	290,751	333,385	224,765
Др. държави—Autres pays	23,959	32,439	8,065	17,917	22,270	10,365	18,766	24,660	21,515	28,830	20,827
<b>Всичко — Total . .</b>	<b>160,068</b>	<b>296,247</b>	<b>235,693</b>	<b>382,607</b>	<b>449,551</b>	<b>244,119</b>	<b>310,984</b>	<b>617,825</b>	<b>626,968</b>	<b>721,408</b>	<b>501,261</b>
<i>Циментъ — (391) — Ciment.</i>											
А.-Унгария—A.-Hongrie	137,563	98,345	385,038	98,815	159,991	192,746	332,079	443,492	510,982	524,081	400,676
Англия — Angleterre . .	27,353	51,333	13,794	6,419	6,176	3,657	3,322	4,255	9,745	7,922	5,780
Белгия — Belgique . . .	3,920	54,631	26,526	18,977	37,630	31,589	22,750	21,540	58,196	56,506	38,116
Германия — Allemagne .	78,300	52,270	10,995	1,073	645	2,012	211	6,279	1,916	5,143	3,113
Ромъния — Roumanie . .	—	500	—	25,908	67,924	56,399	97,650	124,060	133,483	100,999	103,518
Франция — France . . . .	72,037	30,787	42,354	18,217	18,479	29,041	40,572	40,877	11,481	47,233	33,841
Др. държави—Autres pays	838	52	56	15	583	610	6,210	28,122	115,582	185,311	67,167
<b>Всичко — Total . .</b>	<b>320,011</b>	<b>288,418</b>	<b>478,763</b>	<b>169,224</b>	<b>291,408</b>	<b>316,054</b>	<b>502,794</b>	<b>668,625</b>	<b>846,385</b>	<b>927,195</b>	<b>652,211</b>
<i>Астрономически, оптически, математически и физически инструменти и апарати; апарати телеграфни и телефонни; апарати електрически за осветление и пр — (727) — Instruments et appareils astronomiques, optiques, mathématiques et physiques; appareils télégraphiques et téléphoniques; appareils électriques pour éclairage, etc.</i>											
А.-Унгария—A.-Hongrie	26,402	47,094	56,337	71,126	90,966	152,648	132,451	152,733	193,416	196,616	165,573
Германия — Allemagne .	19,192	6,331	28,210	114,098	105,657	140,248	162,421	198,531	201,107	334,475	207,356
Франция — France . . . .	7,156	29,289	16,082	20,763	81,214	28,514	27,289	256,933	87,799	37,184	83,540
Швейцария — Suisse . . .	3,241	3,559	2,715	45,746	22,685	35,080	16,265	23,314	13,081	25,082	22,565
Др. държави—Autres pays	8,567	1,784	4,562	6,950	11,061	13,407	13,359	25,661	22,147	67,938	28,502
<b>Всичко — Total . .</b>	<b>64,558</b>	<b>88,057</b>	<b>107,936</b>	<b>253,683</b>	<b>311,583</b>	<b>369,897</b>	<b>351,765</b>	<b>637,172</b>	<b>517,550</b>	<b>661,295</b>	<b>507,536</b>
<i>Калай на пръчки, дъски и пр. — (470) — Etain en lingots, planches, etc.</i>											
А.-Унгария—A.-Hongrie	1,979	5,632	14,176	16,466	6,044	9,635	7,550	1,781	3,059	55,696	15,544
Англия — Angleterre . .	170,195	236,241	143,037	240,244	241,005	314,967	464,399	332,300	232,937	271,957	333,322
Германия — Allemagne .	—	—	206	222	68	14,286	2,943	3,484	89	2,596	4,680
Италия — Italie . . . . .	—	—	—	42,130	41,247	33,581	13,335	700	2,942	4,670	11,046
Др. държави—Autres pays	9,496	333	2,040	162	1,630	714	931	7,964	2,482	30,290	8,476
<b>Всичко — Total . .</b>	<b>181,670</b>	<b>242,256</b>	<b>159,459</b>	<b>299,224</b>	<b>289,994</b>	<b>373,183</b>	<b>489,158</b>	<b>346,229</b>	<b>291,559</b>	<b>365,211</b>	<b>373,068</b>
<i>Петролъ, нефтъ и др. минерални масла, неупрѣстени — (309) — Pétrole, naphte et autres huiles minérales, non raffinés.</i>											
А.-Унгария—A.-Hongrie	2,046	14,139	17,597	54,532	51,760	68,284	74,366	108,938	100,481	170,666	104,547
Белгия — Belgique . . .	—	—	4,029	29,040	19,006	23,485	45,479	26,084	37,283	14,553	29,376
Германия — Allemagne .	82	14,892	5,969	26,738	10,802	16,161	36,755	34,583	45,263	69,214	40,395
Ромъния — Roumanie . .	—	125	3,112	7,122	17,274	23,375	34,633	34,729	145,406	135,368	74,702
Русия — Russie . . . . .	10,230	15,367	69,827	153,630	120,222	207,034	193,560	211,642	291,744	281,226	237,041
Франция — France . . . .	—	1,948	5,992	14,449	22,759	19,791	11,144	20,231	12,219	7,488	14,174
Др. държави—Autres pays	6,652	3,319	8,214	7,714	12,881	27,031	17,743	12,730	47,190	19,645	24,870
<b>Всичко — Total . .</b>	<b>19,010</b>	<b>49,790</b>	<b>114,740</b>	<b>293,225</b>	<b>254,704</b>	<b>385,161</b>	<b>413,680</b>	<b>448,937</b>	<b>679,586</b>	<b>698,160</b>	<b>525,105</b>

## Вносъ на по-главнитѣ видове стоки, по държави.

Importation des principales marchandises, par pays.

(Продължение).

(Suite).

Държави — Pays	1891	1894	1899	1904	1905	1906	1907	1908	1909	1910	Срѣдно за 1906—1910 г. Moyenne pour 1906—1910
Стойностъ въ левове — Valeur en francs											
<i>Шалове вълнени, всѣкакви — (594) Chales de laine de toutes espèces.</i>											
А.-Унгария—A.-Hongrie	108,338	186,030	56,719	190,431	176,293	71,041	110,141	109,564	194,392	119,439	120,915
Германия — Allemagne	37,525	101,321	65,501	307,507	194,390	138,347	179,455	145,489	161,182	87,536	142,402
Франция — France . . .	16,672	27,661	10,176	8,467	3,562	5,658	1,444	3,248	2,717	7,802	4,174
Швейцария — Suisse . .	1,845	21	722	21,611	4,907	5,511	1,128	1,040	65	1,058	1,760
Др. държави—Autres pays	11,590	47,658	9,484	26,389	17,405	7,642	8,960	5,499	7,170	12,903	8,435
<b>Всичко — Total . .</b>	<b>175,970</b>	<b>362,691</b>	<b>142,602</b>	<b>554,405</b>	<b>396,557</b>	<b>228,199</b>	<b>301,128</b>	<b>264,810</b>	<b>365,526</b>	<b>228,738</b>	<b>277,686</b>
<i>Кадифета памучни — (641) — Velours de coton.</i>											
А.-Унгария—A.-Hongrie	24,918	61,960	28,782	93,379	64,014	98,756	91,762	87,014	126,718	105,345	101,919
Англия — Angleterre . .	53,473	72,367	51,660	70,701	74,067	46,590	49,348	36,485	92,937	90,031	63,078
Германия — Allemagne	7,597	45,203	63,972	134,510	123,376	81,822	76,524	86,188	150,813	111,646	101,398
Италия — Italie . . . . .	356	—	3,157	3,170	794	1,955	7,490	4,395	21,382	5,132	8,071
Франция — France . . .	1,009	7,015	29,370	113,933	67,850	92,890	144,328	73,336	181,003	131,074	135,526
Др. държави—Autres pays	1,321	2,398	3,806	1,814	2,474	2,172	1,654	5,306	4,163	1,483	2,957
<b>Всичко — Total . .</b>	<b>93,674</b>	<b>189,943</b>	<b>180,747</b>	<b>417,513</b>	<b>333,075</b>	<b>324,185</b>	<b>371,106</b>	<b>297,724</b>	<b>577,016</b>	<b>491,716</b>	<b>412,949</b>
<i>Стоки отъ чугуиз грубо лъни, неполирани и негледосани — (491) — Ouvrages en fonte, bruts, non polis et non vernis.</i>											
А.-Унгария—A.-Hongrie	39,951	88,429	62,696	87,577	156,621	165,959	137,559	152,617	147,101	161,402	152,928
Англия — Angleterre . .	3,598	5,492	2,786	3,819	4,589	14,668	5,543	7,417	8,582	14,206	10,083
Белгия — Belgique . . .	1,904	11,373	14,404	67,034	25,919	44,437	45,951	61,438	435,034	294,406	176,253
Германия — Allemagne	7,776	18,914	2,821	32,121	13,480	99,448	68,369	160,528	177,832	240,851	150,606
Франция — France . . .	54,719	1,668	3,573	3,794	23,389	204,497	88,448	3,547	1,779	2,054	60,065
Др. държави—Autres pays	258	2,611	1,595	1,155	6,358	6,342	3,185	3,690	1,977	3,928	3,824
<b>Всичко — Total . .</b>	<b>108,206</b>	<b>128,485</b>	<b>87,875</b>	<b>195,500</b>	<b>210,356</b>	<b>535,351</b>	<b>349,055</b>	<b>395,237</b>	<b>772,305</b>	<b>716,847</b>	<b>553,759</b>
<i>Памучни гайтанджийски изтъля; материали гръбгрозни; канавъ и въжа отъ памукъ — (652) — Pussementerie de coton, matières de pansement, ficelles et cordes de coton.</i>											
А.-Унгария—A.-Hongrie	41,397	64,534	35,967	294,577	205,018	104,640	106,655	92,335	81,468	150,205	107,061
Англия — Angleterre . .	5,501	8,312	3,145	2,523	23,220	15,479	13,057	7,339	13,984	7,405	11,463
Германия — Allemagne	17,777	30,222	32,120	92,715	87,098	120,219	90,965	77,879	97,689	108,979	99,147
Италия — Italie . . . . .	1,494	413	7,798	36,579	30,605	44,794	47,007	31,417	51,006	47,802	44,524
Франция — France . . .	4,006	3,631	5,020	4,393	16,408	6,886	5,223	9,051	8,845	10,450	8,091
Швейцария — Suisse . .	140	2,761	4,142	529	37,999	31,865	15,829	1,503	1,892	2,401	10,698
Др. държави—Autres pays	5,494	3,802	5,119	11,925	11,438	20,463	6,778	5,328	18,215	9,445	12,046
<b>Всичко — Total . .</b>	<b>75,809</b>	<b>113,675</b>	<b>93,311</b>	<b>443,241</b>	<b>411,786</b>	<b>344,346</b>	<b>285,514</b>	<b>224,902</b>	<b>273,699</b>	<b>336,687</b>	<b>293,630</b>
<i>Доскъ отъ пчели или растителни — (341) — Cire d'abeilles ou végétales.</i>											
Турция — Turquie . . .	185,164	116,532	77,317	433,950	281,176	317,627	248,787	374,748	465,697	373,761	356,124
Др. държави—Autres pays	15,872	8,846	2,203	2,101	1,675	3,802	4,520	11,186	88,451	109,128	43,417
<b>Всичко — Total . .</b>	<b>201,036</b>	<b>125,378</b>	<b>79,525</b>	<b>436,051</b>	<b>282,851</b>	<b>321,429</b>	<b>253,307</b>	<b>385,934</b>	<b>554,148</b>	<b>482,889</b>	<b>399,541</b>

## Вносъ на по-главнитѣ видове стоки, по държави.

Importation des principales marchandises, par pays.

(Продължение).

(Suite).

Държави — Pays	1891	1894	1899	1904	1905	1906	1907	1908	1909	1910	Срѣдно за 1906—1910 г. Moynenne pour 1906—1910
Стойностъ въ левове — Valeur en francs											
<i>Шапки отъ слама, тръстика, лика, палмови листи и пр., гарнирани или не; плетки и гарнитури отъ слама, талаз и пр. за шапки — (697) — Chapeaux en paille, feuilles de palmier, tulle, etc., garnis ou non; tresses et garnitures de paille, etc. pour chapeaux.</i>											
А.-Унгария—A.-Hongrie	75,071	117,579	49,524	182,482	170,782	100,990	40,184	48,414	48,425	91,178	65,838
Германия — Allemagne	6,301	60,683	74,873	62,069	125,063	49,688	103,116	164,588	149,269	149,426	123,217
Италия — Italie . . . .	373	1,906	27,775	42,711	92,330	37,854	75,524	64,769	84,284	93,183	71,123
Франция — France . . . .	9,198	2,887	8,801	6,487	14,616	14,116	28,953	60,035	69,706	97,608	54,096
Швейцария — Suisse . . .	—	730	214	11,216	20,245	12,549	22,468	24,974	53,009	58,584	34,317
Др. държави—Autres pays	6,350	4,490	2,139	17,671	16,854	11,560	25,562	27,920	15,012	25,545	21,120
<b>Всичко — Total . . . .</b>	<b>97,293</b>	<b>188,275</b>	<b>163,326</b>	<b>322,636</b>	<b>439,890</b>	<b>226,757</b>	<b>295,807</b>	<b>390,700</b>	<b>419,765</b>	<b>515,524</b>	<b>369,711</b>
<i>Копринени гайтанджитски стоки смѣсени съ др. предимни вещества; клубуданъ фалингъ — (678) — Passementerie de soie melangie avec d'autres matières textiles; fils d'or faux.</i>											
А.-Унгария—A.-Hongrie	36,218	29,926	77,721	162,211	134,709	126,027	119,462	95,274	154,524	153,985	129,852
Германия — Allemagne . .	7,907	16,707	43,925	105,938	85,003	68,687	102,989	95,506	121,922	139,141	105,649
Русия — Russie . . . . .	5,206	25,095	12,096	35,174	34,433	33,319	28,544	21,049	20,573	26,757	26,049
Турция — Turquie . . . . .	10,035	13 155	18,634	45,831	37,236	16,722	21,537	13,839	20,234	22,633	18,993
Франция — France . . . . .	1,196	2,338	24,517	33,778	37,260	35,537	44,552	43,232	47,260	25,797	39,286
Швейцария — Suisse . . . .	—	853	457	997	3,157	6,759	8,374	7,022	6,568	19,489	9,643
Др. държави—Autres pays	263	548	2,163	9,639	9,182	6,213	14,405	9,233	13,883	6,269	10,001
<b>Всичко — Total . . . . .</b>	<b>60,830</b>	<b>88,622</b>	<b>179,513</b>	<b>393,568</b>	<b>340,980</b>	<b>293,264</b>	<b>339,863</b>	<b>285,205</b>	<b>384,964</b>	<b>391,071</b>	<b>339,473</b>
<i>Плъдни дребни отъ желязо или стомана, само опилени или асфалтирани; обикновени желязни прибори за врати и прозорци — (443) — Quincaillerie ordinaire de fer ou d'acier, lim's ou asphalt's seulement; ferrures ordinaires pour portes et fenêtres.</i>											
А.-Унгария—A.-Hongrie	171,593	172,488	32,706	74,420	70,308	123,799	134,521	150,792	178,036	256,859	168,801
Англия — Angleterre . . . .	26,537	18,510	7,586	9,647	13,107	8,662	34,484	11,334	25,497	33,702	22,736
Германия — Allemagne	274,777	281,956	55,853	215,301	174,176	209,711	175,907	160,332	178,044	179,626	180,724
Др. държави—Autres pays	46,958	56,608	8,403	10,957	5,051	5,060	16,545	14,464	18,533	12,858	12,492
<b>Всичко — Total . . . . .</b>	<b>519,865</b>	<b>529,562</b>	<b>104,548</b>	<b>310,325</b>	<b>262,642</b>	<b>347,232</b>	<b>361,457</b>	<b>336,922</b>	<b>395,110</b>	<b>483,045</b>	<b>384,753</b>
<i>Халва — (171) — Halva (monka).</i>											
Турция — Turquie . . . . .	13,296	6,093	134	475,430	315,950	484,243	213,567	117,703	117,245	86,914	203,934
Др. държави—Autres pays	229	56	317	15	5	12	124	40	50	47	55
<b>Всичко — Total . . . . .</b>	<b>13,525</b>	<b>6,154</b>	<b>451</b>	<b>475,445</b>	<b>315,955</b>	<b>484,255</b>	<b>213,691</b>	<b>117,743</b>	<b>117,295</b>	<b>86,961</b>	<b>203,989</b>
<i>Платове копринени смѣсени съ др. предимни вещества — (676 и 677) — Tissus de soie melangie avec d'autres matières textiles.</i>											
А.-Унгария—A.-Hongrie	26,989	121,464	27,523	52,729	54,668	48,555	94,558	100,728	120,159	148,539	102,507
Германия — Allemagne . .	11,361	32,090	32,809	41,129	56,232	77,856	152,195	134,780	184,700	209,194	151,745
Италия — Italie . . . . .	10,332	26,717	15,931	51,270	60,634	41,845	31,998	35,718	50,336	36,727	39,324
Русия — Russie . . . . .	307	4,150	29	45	2,357	4,217	12,407	5,920	5,692	15,968	8,841
Турция — Turquie . . . . .	16,403	11,458	9,507	15,489	9,731	22,927	13,459	6,634	12,716	10,423	13,232
Франция — France . . . . .	72,671	94,672	35,593	43,780	37,507	33,565	39,489	106,054	139,420	97,726	83,251
Швейцария — Suisse . . . .	1,815	26,162	5,781	39,912	50,431	13,612	13,280	16,868	26,644	51,092	24,299
Др. държави—Autres pays	14,140	19,789	5,890	9,953	1,533	3,254	3,705	12,923	9,905	15,588	9,076
<b>Всичко — Total . . . . .</b>	<b>153,518</b>	<b>336,502</b>	<b>133,063</b>	<b>254,307</b>	<b>273,098</b>	<b>245,831</b>	<b>361,091</b>	<b>419,625</b>	<b>519,572</b>	<b>585,257</b>	<b>432,275</b>

## Вносъ на по-главнитѣ видове стоки, по държави.

Importation des principales marchandises, par pays.

(Продължение).

(Suite).

Държави — Pays	1891	1894	1899	1904	1905	1906	1907	1908	1909	1910	Срѣдно за 1906—1910 г. Мoyenne pour 1906—1910
Стойностъ въ левове — Valeur en francs											
<i>Велосипеди всякакви и части отъ тяхъ — (714) — Velocipèdes de tout genre et leurs pièces.</i>											
А.-Унгария — A.-Hongrie	2,856	11,424	13,116	7,447	25,114	14,641	31,460	31,554	21,679	19,587	23,784
Англия — Angleterre .	1,850	1,700	4,103	7,953	14,672	63,708	75,708	127,378	116,807	71,441	92,008
Германия — Allemagne	1,385	4,106	42,129	52,105	111,053	192,399	315,367	312,889	172,879	107,212	220,149
Франция — France . .	540	1,000	5,868	1,652	9,110	32,094	47,993	53,432	28,888	25,855	37,653
Др. държави — Autres pays	75	575	8,367	1,859	2,824	2,840	1,031	4,850	4,710	4,335	3,553
<b>Всичко — Total . .</b>	<b>6,706</b>	<b>18,805</b>	<b>73,583</b>	<b>71,016</b>	<b>162,773</b>	<b>310,682</b>	<b>471,557</b>	<b>530,103</b>	<b>344,063</b>	<b>228,430</b>	<b>377,147</b>
<i>Кутии, тефтери, албуми, абажури, жи и др. подобни изделия отъ картонъ, хартия или прѣсована книга — (549) — Boîtes, registres, albums, abat-jour, cols et autres semblables articles en carton, papier ou papier pressé.</i>											
А.-Унгария — A.-Hongrie	57,295	54,691	87,566	140,226	161,957	117,786	105,541	126,117	108,130	127,846	117,084
Германия — Allemagne	14,465	23,185	50,780	102,869	126,875	118,763	169,799	106,676	106,803	121,867	124,782
Русия — Russie . . . .	1,706	979	1,470	44,778	12,445	11,958	8,046	89	511	533	4,228
Турция — Turquie . . .	1,726	1,432	1,727	4,930	10,300	1,491	9,974	27,402	31,561	23,022	18,870
Франция — France . . .	9,111	5,494	2,191	5,870	8,623	5,283	5,224	5,561	4,820	5,956	5,869
Др. държави — Autres pays	1,133	5,329	4,809	8,809	18,216	8,916	9,599	10,627	12,438	13,322	10,980
<b>Всичко — Total . .</b>	<b>85,436</b>	<b>91,110</b>	<b>148,543</b>	<b>307,562</b>	<b>338,446</b>	<b>264,197</b>	<b>308,183</b>	<b>276,472</b>	<b>264,263</b>	<b>293,419</b>	<b>281,313</b>
<i>Дебели вълнени платове и аби — (589) — Etoffes de laine grosses et gros draps dits „abas“.</i>											
А.-Унгария — A.-Hongrie	1,080	2,156	21	136,347	16,634	42,883	50,586	163,124	233,859	292,499	158,750
Англия — Angleterre . .	2,204	1,921	49,091	133,091	222,638	34,933	27,292	60,821	38,486	120,559	56,418
Германия — Allemagne	158	—	702	12,238	18,337	97,063	66,127	108,823	136,210	242,484	130,141
Русия — Russie . . . .	4,239	—	—	285	—	19,589	25,851	46,436	30,473	54,976	35,465
Турция — Turquie . . .	33,137	20,066	3,887	15,114	38,560	28,132	24,777	47,021	27,176	39,134	33,248
Др. държави — Autres pays	10,234	416	503	9,156	817	9,847	19,235	12,129	19,378	26,763	17,471
<b>Всичко — Total . .</b>	<b>51,132</b>	<b>24,559</b>	<b>54,204</b>	<b>306,231</b>	<b>297,036</b>	<b>232,247</b>	<b>219,868</b>	<b>438,354</b>	<b>490,582</b>	<b>776,415</b>	<b>431,493</b>
<i>Врзи и канани отъ конопъ — (662) — Ficelles et cordons de chanvre.</i>											
А.-Унгария — A.-Hongrie	18,090	32,185	7,858	10,656	19,255	15,490	22,663	14,145	38,664	37,174	25,627
Англия — Angleterre . .	9,485	476	5,416	9,131	11,677	19,542	28,857	16,112	12,182	4,281	16,195
Германия — Allemagne	60,257	94,693	41,726	57,366	93,325	42,861	46,678	78,874	45,813	83,403	59,526
Италия — Italie . . . .	1,744	16,108	62,555	165,577	148,001	108,626	123,618	123,729	109,763	82,930	109,733
Др. държави — Autres pays	13,488	13,163	5,831	14,549	20,390	19,529	159,086	120,885	80,610	67,260	89,474
<b>Всичко — Total . .</b>	<b>103,064</b>	<b>156,625</b>	<b>123,386</b>	<b>257,279</b>	<b>292,648</b>	<b>206,048</b>	<b>380,902</b>	<b>353,745</b>	<b>287,032</b>	<b>275,048</b>	<b>300,555</b>
<i>Варъ хидравлическа — (369) — Chaux hydraulique.</i>											
А.-Унгария — A.-Hongrie	29,233	43,117	10,240	46,848	50,723	119,271	263,254	335,779	186,527	139,189	208,804
Франция — France . . .	50,333	54,810	287,956	92,092	66,517	45,693	37,829	25,842	4,781	55,455	33,920
Др. държави — Autres pays	18,990	4,131	568	3,094	4,487	14,061	23,635	64,358	135,430	95,812	66,659
<b>Всичко — Total . .</b>	<b>98,556</b>	<b>102,058</b>	<b>298,764</b>	<b>142,034</b>	<b>121,727</b>	<b>179,025</b>	<b>324,718</b>	<b>425,979</b>	<b>326,738</b>	<b>290,456</b>	<b>309,383</b>

## Вносъ на по-главнитѣ видове стоки, по държави.

Importation des principales marchandises, par pays.

(Край).

(Fin).

Държави — Pays	1891	1894	1899	1904	1905	1906	1907	1908	1909	1910	Средно за 1906—1910 г. Moynenne pour 1906—1910
Стойностъ въ левове — Valeur en francs											
<i>Грозде сухо всякакъв видъ — (136) — Raisins secs de toutes espèces.</i>											
Турция — Turquie . . .	154,732	348,494	120,400	270,062	295,728	377,069	72,169	156,343	131,513	147,584	176,936
Др. държави — Autres pays	955	23,648	5,890	5,745	2,754	1,997	703	2,295	618	1,612	1,445
<b>Всичко — Total . .</b>	<b>155,687</b>	<b>372,142</b>	<b>126,290</b>	<b>275,807</b>	<b>298,482</b>	<b>379,066</b>	<b>72,872</b>	<b>158,638</b>	<b>132,131</b>	<b>149,196</b>	<b>178,381</b>
<i>Хартия за цигари — (542) — Papier à cigarettes de toute sorte.</i>											
А.-Унгария — А.-Hongrie	243,633	225,900	140,269	147,058	185,293	30,584	10,654	—	220,055	245,018	101,262
Турция — Turquie . . .	45,556	12,005	43,888	31,696	8,373	—	—	—	—	—	—
Франция — France . . .	13,937	22,380	26,707	146,864	75,427	5,747	206,660	283,613	1,400	1,952	99,875
Др. държави — Autres pays	2,420	9,663	12,879	10,719	39,713	—	—	—	—	—	—
<b>Всичко — Total . .</b>	<b>305,546</b>	<b>269,953</b>	<b>223,743</b>	<b>336,337</b>	<b>308,806</b>	<b>36,331</b>	<b>217,314</b>	<b>283,613</b>	<b>221,455</b>	<b>246,970</b>	<b>201,137</b>
<i>Покривки за маси и кровати, пердета и пр. отъ чиста вълна или съединена съ др. предилни вещества — (602) — Couvertures de tables et de lits, rideaux, etc. de laine pure ou mélangée avec d'autres matières textiles.</i>											
А.-Унгария — А.-Hongrie	11,161	67,931	20,192	105,153	97,883	79,077	90,614	80,181	87,920	113,271	90,212
Англия — Angleterre . .	1,639	4,090	2,423	11,617	11,298	7,509	4,395	5,394	10,193	8,670	7,233
Германия — Allemagne	1,658	3,088	11,359	31,164	30,691	24,176	16,623	16,227	30,022	25,006	22,411
Франция — France . . .	4,410	13,109	12,598	105,203	115,758	54,740	85,739	124,592	133,239	74,034	94,469
Др. държави — Autres pays	3,371	5,590	3,899	18,014	13,595	6,896	6,649	21,141	8,836	13,457	11,396
<b>Всичко — Total . .</b>	<b>22,239</b>	<b>93,808</b>	<b>50,471</b>	<b>271,151</b>	<b>269,225</b>	<b>172,393</b>	<b>204,020</b>	<b>247,535</b>	<b>270,215</b>	<b>234,438</b>	<b>225,721</b>
<i>Соль морска — (787) — Sel marin.</i>											
А.-Унгария — А.-Hongrie	62	—	—	1,592	—	82,955	—	—	—	—	16,591
Италия — Italie . . . .	67,466	331,463	48,321	25,590	12,377	—	—	—	160	—	32
Турция — Turquie . . .	75,747	464,711	169,450	298,929	72,256	124,604	102,834	—	235,197	241,806	140,888
Франция — France . . .	—	7,815	—	3,150	16,995	—	199,576	189,331	52,986	—	88,379
Др. държави — Autres pays	4,685	848	1,717	12,069	4,884	—	—	—	441	5,000	1,086
<b>Всичко — Total . .</b>	<b>147,960</b>	<b>854,837</b>	<b>219,488</b>	<b>341,330</b>	<b>106,512</b>	<b>207,559</b>	<b>302,410</b>	<b>189,331</b>	<b>288,784</b>	<b>246,806</b>	<b>246,978</b>
<i>Кърпи памучни за глава (язми) — (646) — Mouchoirs de coton à tête, imprimés, dits „yazma“.</i>											
А.-Унгария — А.-Hongrie	68,053	26,113	12,803	26,028	23,319	6,357	8,227	7,175	17,284	16,314	11,072
Англия — Angleterre . .	45,812	33,589	34,640	21,101	33,753	1,194	3,464	1,100	5,121	9,616	4,099
Турция — Turquie . . .	361,140	434,416	161,115	153,719	130,406	65,671	149,331	102,313	171,095	177,036	133,099
Швейцария — Suisse . .	275,502	244,801	76,744	134,222	118,905	35,580	19,768	20,163	41,804	30,416	29,546
Др. държави — Autres pays	118,690	6,102	6,332	6,483	3,089	723	1,185	1,263	2,360	6,878	2,482
<b>Всичко — Total . .</b>	<b>869,197</b>	<b>745,021</b>	<b>291,634</b>	<b>341,553</b>	<b>309,472</b>	<b>109,525</b>	<b>182,025</b>	<b>132,014</b>	<b>237,664</b>	<b>240,260</b>	<b>180,298</b>

## 5. Износъ на по-главнитѣ видове стоки, по държави.

## B. Exportation des principales marchandises, par pays.

Държави — Pays	1891	1894	1899	1905	1908	1907	1908	1909	1910	Средно за 1906—1910 г. Moyenne pour 1906—1910
	Стойностъ въ левове — Valeur en francs									
<i>Пшеница и червенка — (65 и 66)<sup>1)</sup> — Froment et blé tendre.</i>										
Ав.-Унгария — A.-Hongrie .	384,023	358,992	148,404	472,292	72,578	101,860	—	5,045,680	111,466	1,066,317
Англия — Angleterre . . .	11,984,974	3,951,581	1,554,936	7,713,169	4,377,619	4,446,382	2,087,293	1,263,390	4,178,419	3,270,621
Белгия — Belgique . . . .	563,944	2,902,301	2,621,212	32,818,515	13,159,749	15,640,502	13,840,706	12,681,276	15,588,114	14,182,069
Германия — Allemagne . .	39,952	7,477,805	1,255,707	2,156,288	1,483,123	1,734,791	1,412,897	665,356	812,138	1,221,662
Гърция — Grèce . . . . .	136,321	77,807	1,400,976	3,972,689	6,736,477	4,932,802	6,536,737	2,704,000	4,099,548	5,001,913
Испания — Espagne . . . .	—	—	—	9,395,302	2,485,462	30,500	129,458	—	—	529,084
Италия — Italie . . . . .	1,284,305	528,918	—	1,415,041	1,676,020	823,389	1,707,498	362,731	—	913,928
Турция — Turquie . . . . .	2,837,222	12,888,581	6,898,861	1,246,127	2,608,069	4,294,016	10,140,952	8,505,917	8,371,074	6,784,005
Франция — France . . . . .	22,305,149	7,210,073	1,437,341	3,540,557	2,116,960	2,731,717	1,682,448	265,908	3,005,594	1,960,525
Др. държави — Autres pays*	2,998,738	2,747,323	37,166	404,192	84,126	97,136	379,037	157,183	235,749	200,646
Неопредѣлено — Indéterminé	—	—	1,205,382	1,688,198	705,077	393,644	1,116,086	848,287	1,185,654	849,750
<b>Всичко — Total . . . . .</b>	<b>42,539,628</b>	<b>33,143,351</b>	<b>16,559,985</b>	<b>64,822,370</b>	<b>35,505,265</b>	<b>35,226,739</b>	<b>39,033,112</b>	<b>32,499,728</b>	<b>37,637,756</b>	<b>35,980,520</b>
<i>Кукурузъ (царевича) — (71) — Maïs.</i>										
Ав.-Унгария — A.-Hongrie .	—	149,309	19,865	4,402,185	1,174,720	323,085	175,528	97,968	54,436	365,147
Англия — Angleterre . . . .	1,895,443	7,457,778	7,219,751	332,603	6,132,999	12,279,465	4,390,093	4,348,099	6,081,532	6,646,448
Белгия — Belgique . . . . .	10,048	227,085	219,190	406,907	1,233,653	6,032,192	1,698,087	2,986,408	1,736,555	2,743,379
Германия — Allemagne . . .	1,288	2,838,393	1,455,637	353,105	1,322,314	3,161,782	856,372	1,428,950	477,492	1,449,382
Гърция — Grèce . . . . .	71,427	36,761	36,850	203,485	527,246	1,407,510	1,360,785	853,919	760,711	982,034
Испания — Espagne . . . . .	—	—	—	323,100	218,753	338,145	605,129	365,702	—	305,546
Италия — Italie . . . . .	4,232	—	226,195	320,829	343,878	225,543	113,698	201,810	42,042	185,394
Турция — Turquie . . . . .	91,638	757,615	1,342,445	817,752	1,054,592	648,378	1,783,631	2,875,236	1,995,864	1,671,550
Франция — France . . . . .	81,342	404,620	968,414	88,334	637,691	854,197	1,217,360	1,163,515	831,743	940,901
Холандия — Pays-Bas . . . .	—	67,411	—	—	—	—	349,405	340,470	136,958	165,367
Др. държави — Autres pays*	641,040	1,803,610	74	2,257,883	37,921	290,539	103,589	1,201,132	315,175	389,671
Неопредѣлено — Indéterminé	—	—	962,436	1,704,563	1,333,617	1,276,981	1,206,959	1,152,876	1,058,647	1,205,816
<b>Всичко — Total . . . . .</b>	<b>2,796,458</b>	<b>13,742,582</b>	<b>12,450,877</b>	<b>11,215,746</b>	<b>14,072,384</b>	<b>26,837,817</b>	<b>13,860,686</b>	<b>17,016,085</b>	<b>13,491,205</b>	<b>17,055,635</b>
<i>Яйца — (49) — Oeufs.</i>										
Ав.-Унгария — A.-Hongrie .	66,162	631,012	1,438,664	5,784,630	1,861,307	3,095,201	1,594,559	1,584,974	1,341,839	1,895,576
Англия — Angleterre . . . .	—	63,211	96	40,032	278,366	239,848	47,520	74,929	97,344	147,601
Белгия — Belgique . . . . .	—	8,153	—	102,970	710,200	677,862	707,068	432,926	622,845	630,180
Германия — Allemagne . . .	7,579	149,200	239,255	3,001,057	6,822,925	6,373,767	3,979,765	6,693,807	6,536,116	6,081,276
Ромъния — Roumanie . . . .	23,291	3,644	2,751	840	45,095	17,586	86,402	5,570	80	30,947
Турция — Turquie . . . . .	111,208	104,966	25,133	8,093	1,012	24,659	6,728	1,488	10,504	8,878
Франция — France . . . . .	62,901	30,188	3,738	25,129	310,646	423,972	400,411	90,277	135,623	272,186
Швейцария — Suisse . . . . .	—	39,293	—	171,072	620,518	587,599	450,678	311,574	81,671	410,408
Др. държави — Autres pays .	25,816	12,567	9,270	6,326	5,009	43,149	24,896	16,101	20,006	21,832
<b>Всичко — Total . . . . .</b>	<b>206,957</b>	<b>1,042,231</b>	<b>1,718,907</b>	<b>9,140,149</b>	<b>10,655,078</b>	<b>11,483,613</b>	<b>7,298,027</b>	<b>9,211,616</b>	<b>8,846,028</b>	<b>9,493,884</b>

<sup>1)</sup> № № на артикулитѣ споредъ статистическия списъкъ. — № № des articles d'après la liste statistique.

\* За 1891 и 1894 год. заедно съ „неопредѣлено“. — Pour les années 1891 et 1894 ensemble avec „indéterminé“.

## Износъ на по-главнитѣ видове стоки, по държави.

Exportation des principales marchandises, par pays.

(Продължение).

(Suite).

Държави — Pays	1891	1894	1899	1905	1906	1907	1908	1909	1910	Срѣдно за 1906—1910 г. Moyenne pour 1906—1910
Стойностъ въ левове — Valeur en francs										
<i>Ръжъ — (68) — Seigle.</i>										
Ав.-Унгария — Autriche-Hongrie	199,056	—	—	3,200	56,087	220,292	—	—	—	55,276
Англия — Angleterre . . . . .	1,561,100	263,919	217,792	1,474,741	658,169	1,084,060	823,747	617,946	1,006,785	838,142
Белгия — Belgique . . . . .	122,936	7,372	49,843	2,022,973	1,029,227	847,784	1,596,212	427,021	1,123,409	1,004,730
Германия — Allemagne . . . . .	731,975	842,590	216,792	2,769,547	1,620,215	2,856,142	2,230,258	1,445,528	2,866,653	2,203,759
Ромъния — Roumanie . . . . .	4,382	—	38,872	97,224	446	2,234	1,242	844	11,360	3,225
Турция — Turquie . . . . .	389,048	30,809	107,932	509,267	134,984	99,361	20,901	259,647	68,878	116,754
Франция — France . . . . .	1,115,380	39,254	54,479	67,225	66,463	78,369	3,104	29,992	—	35,586
Други държави — Autres pays*)	507,588	462,809	2,182	152,048	16,076	11,660	948,105	265,652	716,451	391,589
Неопредѣлено — Indéterminé . . . . .	—	—	3,861	1,087,215	665,512	136,169	559,022	878,056	319,920	511,736
<b>Всичко — Total . . . . .</b>	<b>4,631,465</b>	<b>1,646,753</b>	<b>691,803</b>	<b>8,183,440</b>	<b>4,247,179</b>	<b>5,336,071</b>	<b>6,182,591</b>	<b>3,924,686</b>	<b>6,113,456</b>	<b>5,160,797</b>
<i>Ечмика — (70) — Orge.</i>										
Ав.-Унгария — Autriche-Hongrie	560	177,814	11,521	1,482,130	88,522	43,629	126	—	321,274	90,710
Англия — Angleterre . . . . .	1,230,630	461,402	211,115	1,920,299	2,223,944	861,899	1,087,127	813,624	2,730,042	1,543,327
Белгия — Belgique . . . . .	—	22,284	256,685	1,903,714	1,389,623	787,676	1,667,873	1,290,224	521,567	1,131,393
Германия — Allemagne . . . . .	21,576	52,669	8,784	303,389	537,793	466,547	272,867	173,162	62,735	302,521
Гърция — Grèce . . . . .	2,287	—	3,010	163,496	78,776	28,063	98,701	20,121	384,024	120,937
Испания — Espagne . . . . .	—	—	—	142,854	163,678	—	—	—	—	32,736
Италия — Italie . . . . .	802	—	—	—	99,544	—	17,738	—	2,360	23,928
Турция — Turquie . . . . .	346,170	290,751	404,193	381,323	629,505	723,610	945,745	937,838	1,525,193	952,378
Франция — France . . . . .	119,838	26,454	9,134	34,535	109,518	26,070	26,788	167,611	19,365	69,870
Други държави — Autres pays*)	76,541	72,424	53,686	15,340	13,520	4,504	225,678	4,463	44,635	58,570
Неопредѣлено — Indéterminé . . . . .	—	—	1,872	471,366	405,371	220,309	322,927	300,304	204,898	290,762
<b>Всичко — Total . . . . .</b>	<b>1,798,404</b>	<b>1,103,798</b>	<b>960,000</b>	<b>6,878,446</b>	<b>5,734,794</b>	<b>3,162,307</b>	<b>4,665,070</b>	<b>3,707,347</b>	<b>5,816,143</b>	<b>4,617,132</b>
<i>Брашно пшенично — (79) — Farine de froment.</i>										
Англия — Angleterre . . . . .	—	—	—	15,750	18,000	126,190	112,490	102,000	1,980	72,132
Гърция — Grèce . . . . .	3,750	—	4,500	427,117	1,706,784	800,524	144,057	134,453	46,891	566,542
Египетъ — Egypte . . . . .	—	—	—	316,161	338,787	463,682	95,733	54,219	843,107	359,105
Турция — Turquie . . . . .	483,450	663,501	1,210,609	2,855,673	2,502,300	3,752,877	4,962,720	6,342,508	10,672,795	5,646,640
Други държави — Autres pays	6,293	—	1,853	56,465	15,863	139,502	11,455	106,793	32,307	61,034
<b>Всичко — Total . . . . .</b>	<b>493,493</b>	<b>663,501</b>	<b>1,216,962</b>	<b>3,671,166</b>	<b>4,581,234</b>	<b>5,282,775</b>	<b>5,326,455</b>	<b>6,739,973</b>	<b>11,597,080</b>	<b>6,705,503</b>
<i>Масло розово — (870 a) — Essence de roses.</i>										
Ав.-Унгария — Autriche-Hongrie	4,867	8,838	76,249	14,683	45,809	16,859	42,376	13,982	14,417	26,689
Англия — Angleterre . . . . .	19,148	745	464,337	614,793	692,214	670,436	1,048,267	940,222	841,600	838,548
Германия — Allemagne . . . . .	1,815	89,907	262,572	494,781	705,608	689,255	688,556	1,089,177	1,406,243	915,768
Италия — Italie . . . . .	—	1,117	1,929	12,681	23,948	27,216	37,416	24,388	33,184	29,230
Русия — Russie . . . . .	—	12,295	113,335	157,594	183,188	174,139	168,184	169,350	204,146	179,801
Съед.-Държави — Etats-Unis . . . . .	—	—	531,436	1,154,153	982,740	1,005,707	791,120	735,658	722,379	847,521
Турция — Turquie . . . . .	277,255	86,750	437,825	163,856	222,293	406,455	72,366	247,595	120,034	213,749
Франция — France . . . . .	14,852	187,117	759,231	1,078,151	1,650,348	1,617,600	1,323,956	2,021,030	2,012,434	1,725,073
Други държави — Autres pays . . . . .	—	838	4,779	21,696	14,976	34,435	59,120	86,301	193,535	66,673
<b>Всичко — Total . . . . .</b>	<b>317,937</b>	<b>387,607</b>	<b>2,651,693</b>	<b>3,712,388</b>	<b>4,521,124</b>	<b>4,612,102</b>	<b>4,231,361</b>	<b>5,327,703</b>	<b>5,492,972</b>	<b>4,843,052</b>

\*) Гледай бѣлѣжката на стр. 322. — Voir la note à la page 322.

## Износъ на по-главнитѣ видове стоки, по държави.

Exportation des principales marchandises, par pays.

(Продължение).

(Suite).

Държави — Pays	1891	1894	1899	1905	1906	1907	1908	1909	1910	Срѣдно за 1906—1910 г. Moyenne pour 1906—1910
	Стойностъ въ левове — Valeur en francs									
<i>Пашкули копринени и фурда отъ тѣхъ — (614) — Cocons de vers à soie et leurs déchets.</i>										
Ав.-Унгария — Autriche-Hongrie	165	67,060	—	258,802	31,021	18,636	288,650	488,840	596,400	284,709
Германия — Allemagne . . . . .	—	—	—	382	—	—	318,374	267,938	34,800	124,223
Италия — Italie . . . . .	124,612	8,701	703,006	2,505,834	1,659,820	1,859,960	1,953,750	2,088,153	1,588,370	1,830,012
Турция — Turquie . . . . .	209,539	278,187	575,664	617,628	727,870	1,358,531	590,055	918,267	1,149,212	948,787
Франция — France . . . . .	87,836	266,977	352,608	299,887	244,977	41,040	36,530	63,792	254,576	128,183
Други държави — Autres pays .	3,493	—	—	—	1,973	—	36,400	14,118	—	10,498
<b>Всичко — Total . .</b>	<b>425,645</b>	<b>620,925</b>	<b>1,631,278</b>	<b>3,682,533</b>	<b>2,665,661</b>	<b>3,278,167</b>	<b>3,223,765</b>	<b>3,841,108</b>	<b>3,623,358</b>	<b>3,326,412</b>
<i>Овеса — (69) — Avoine.</i>										
Ав.-Унгария — Autriche-Hongrie	—	6,201	—	310,347	130,324	86,898	—	—	36,464	50,737
Англия — Angleterre . . . . .	18,944	—	60,602	188,412	350,475	758,674	4,995	67,227	24,192	241,113
Белгия — Belgique . . . . .	—	34,397	31,748	1,945,211	1,729,020	1,757,062	644,522	1,017,432	43,178	1,038,248
Германия — Allemagne . . . . .	10,118	39,063	—	200,935	63,617	150,014	88,152	376,162	14,812	138,551
Италия — Italie . . . . .	918	—	—	36,216	62,186	122,691	—	—	—	36,976
Турция — Turquie . . . . .	14,328	20,526	114,461	87,694	117,974	35,117	11,072	10,281	18,979	33,685
Франция — France . . . . .	20,914	32,533	108,540	277,048	757,800	240,841	—	39,612	73,594	222,369
Холандия — Pays-Bas . . . . .	—	26,570	102,232	—	46,750	—	49,410	11,586	—	21,549
Други държави — Autres pays *)	22,109	—	2,895	58,474	60,954	20,480	23,044	26,053	72,554	40,617
Неопредѣлено — Indéterminé .	—	—	4,576	9,984	51,547	29,681	15,445	95,509	9,758	40,388
<b>Всичко — Total . .</b>	<b>87,331</b>	<b>159,290</b>	<b>425,054</b>	<b>3,114,321</b>	<b>3,370,647</b>	<b>3,201,458</b>	<b>836,640</b>	<b>1,643,862</b>	<b>293,531</b>	<b>1,869,228</b>
<i>Бобъ (фасула) — (75) — Haricots.</i>										
Ав.-Унгария — Autriche-Hongrie	1,320	—	36	129,084	5,531	216	—	—	10	1,151
Англия — Angleterre . . . . .	—	—	—	80,397	673	163,996	—	7,745	16	34,486
Белгия — Belgique . . . . .	—	—	—	675,668	358,414	605,954	1,576,174	306,352	630,512	695,481
Германия — Allemagne . . . . .	—	57,682	6,227	250,933	784,955	466,011	579,986	—	139,652	394,121
Гърция — Grèce . . . . .	305	300	4,189	151,978	166,915	242,358	209,856	87,272	230,260	187,332
Египетъ — Egypte . . . . .	—	—	—	3,938	14,484	12,705	5,743	1,980	11,993	9,381
Испания — Espagne . . . . .	—	—	—	—	11,250	—	19,905	—	—	6,231
Италия — Italie . . . . .	—	—	10,564	12,491	12,375	8,405	146,593	—	—	33,475
Ромжия — Roumanie . . . . .	223	4	400	55,397	18,374	3,827	80,574	1,124	6,638	22,107
Турция — Turquie . . . . .	158,122	188,309	125,209	537,500	828,949	571,403	1,113,203	427,939	1,526,370	893,573
Франция — France . . . . .	3,600	—	10,305	433,631	1,738,283	217,551	274,620	43,493	528,213	560,432
Други държави — Autres pays *)	—	—	—	23,756	2,480	—	21,106	980	15,513	8,016
Неопредѣлено — Indéterminé .	—	—	—	49,108	513,344	319,778	112,120	102,140	641,092	337,695
<b>Всичко — Total . .</b>	<b>163,570</b>	<b>246,295</b>	<b>156,930</b>	<b>2,403,881</b>	<b>4,456,027</b>	<b>2,612,204</b>	<b>4,139,880</b>	<b>979,025</b>	<b>3,730,269</b>	<b>3,183,481</b>

\*) Гледай бѣлѣжката на стр. 322. — Voir la note à la page 322.



## Износъ на по-главнитѣ видове стоки, по държави.

Exportation des principales marchandises, par pays.

(Продължение).

(Suite).

Държави — Pays	1891	1894	1899	1905	1906	1907	1908	1909	1910	Срѣдно за 1906—1910 г. Moyenne pour 1906—1910
Стойностъ въ левове — Valeur en francs										
<i>Кашкавалъ — (47) — Kachkaval (sorte de fromage).</i>										
Гърция — Grèce . . . . .	8,426	—	5,162	1,896	32,304	6,089	1,910	485	25,278	13,212
Египетъ — Egypte . . . . .	—	—	—	2,594	55,147	20,444	48,750	44,381	11,410	36,027
Турция — Turquie . . . . .	966,523	1,112,731	1,182,884	2,920,987	2,482,004	2,027,185	2,392,048	2,146,496	3,208,898	2,441,326
Други държави — Autres pays .	1,008	49	3,335	7,731	7,674	6,928	8,609	1,897	32,912	10,604
Всичко — Total . . . . .	975,957	1,112,780	1,191,381	2,933,208	2,527,129	2,060,646	2,446,317	2,193,259	3,278,493	2,501,169
<i>Шаекъ вълненъ — (590) — Draps du pays dits „chayak“.</i>										
Ромъния — Roumanie . . . . .	17,386	27,583	3,572	2,637	1,546	5,302	1,833	1,433	—	2,023
Сърбия — Serbie . . . . .	30,735	9,360	14,051	45,737	52,381	41,820	43,341	46,762	60,882	49,037
Турция — Turquie . . . . .	1,659,190	1,088,910	1,169,802	1,575,968	2,137,612	2,215,276	1,520,927	3,178,035	3,892,827	2,588,935
Други държави — Autres pays .	5,928	601	—	4,966	1,399	8,397	180	89,367	65	9,872
Всичко — Total . . . . .	1,713,237	1,126,454	1,187,425	1,629,308	2,192,933	2,270,795	1,566,231	3,263,697	3,953,774	2,649,867
<i>Кожн агнешки сурови — (555) — Peaux d'agneaux brutes.</i>										
Ав.-Унгария — Autriche-Hongrie	706,938	620,570	1,465,794	1,382,333	1,498,284	1,296,176	1,376,021	1,495,804	1,305,474	1,406,352
Германия — Allemagne . . . . .	158,171	46,171	102,781	401,819	1,123,086	306,330	37,905	287,113	297,645	410,416
Турция — Turquie . . . . .	15,765	15,379	14,601	1,875	262	27,600	4,934	31,567	1,357	13,144
Франция — France . . . . .	5,864	125,597	4,455	—	2,600	—	19,500	3,090	—	5,038
Други държави — Autres pays .	9,072	12,120	22,357	20,140	3,970	7,960	40,090	1,432	10,814	12,853
Всичко — Total . . . . .	895,810	819,837	1,609,988	1,806,167	2,628,202	1,638,066	1,478,450	1,819,006	1,675,290	1,847,803
<i>Овни и козове — (18) — Moutons et bœliers.</i>										
Гърция — Grèce . . . . .	—	—	—	15,200	63,750	25,884	43,480	72,053	123,086	67,651
Турция — Turquie . . . . .	1,335,379	1,157,305	1,276,381	1,399,548	1,305,200	1,731,682	2,022,088	1,859,152	1,724,481	1,728,520
Други държави — Autres pays .	690	—	—	—	—	1,899	—	—	—	380
Всичко — Total . . . . .	1,336,069	1,157,305	1,276,381	1,414,748	1,373,950	1,759,465	2,065,568	1,931,205	1,852,567	1,796,551
<i>Тютюнъ на листи, необработенъ — (142) — Tabac en feuilles, non fabriqué.</i>										
Ав.-Унгария — Autriche-Hongrie	32,073	15,197	7,639	1,569,097	612,953	355,775	776,985	321,957	596,688	532,872
Англия — Angleterre . . . . .	4,340	88,641	1,453	37,400	737	31,645	15,312	9,983	29,700	17,475
Белгия — Belgique . . . . .	—	50,337	—	579	248	748	—	1,236	—	446
Германия — Allemagne . . . . .	28,436	42,974	189	218,136	71,291	125,310	258,968	265,483	603,080	284,826
Гърция — Grèce . . . . .	144,043	9,767	24,357	8,255	50,462	42,227	94,077	343,953	203,521	146,848
Египетъ — Egypte . . . . .	—	—	—	115,339	171,527	160,017	467,385	339,180	260,391	279,700
Ромъния — Roumanie . . . . .	2,430	2,992	2,860	57,582	23,011	9,207	431	—	—	6,530
Турция — Turquie . . . . .	58,475	19,525	27,792	178,433	245,235	132,731	284,107	342,273	151,258	231,121
Франция — France . . . . .	17,648	13,557	—	580	5,282	14,503	115	—	—	3,980
Холандия — Pays-Bas . . . . .	—	—	33	1,022	49,457	37,420	21,796	38,341	54,192	40,241
Други държави — Autres pays .	17,730	613	—	12,634	23,445	44,492	2,844	17,307	142,451	46,108
Всичко — Total . . . . .	305,175	243,603	61,343	2,199,057	1,253,648	954,075	1,922,020	1,679,713	2,041,281	1,570,147

## Износъ на по-главнитѣ видове стоки, по държави.

Exportation des principales marchandises, par pays.

(Продължение).

(Suite).

Държави — Pays	1891	1894	1899	1905	1906	1907	1908	1909	1910	Срѣдно за 1906—1910 г. Moyenne pour 1906—1910
	Стойностъ въ левове — Valeur en francs									
<i>Папица — (102) — Cotza.</i>										
Ав.-Унгария — Autriche-Hongrie	—	—	—	648,483	41	—	—	—	—	8
Англия — Angleterre . . . . .	1,235	—	—	276,675	—	—	—	—	260,208	52,042
Белгия — Belgique . . . . .	—	—	—	1,644,870	5,549	—	3,445	2,435	67,041	15,694
Германия — Allemagne . . . . .	—	268,634	—	1,283,372	—	5,980	—	—	31,461	7,488
Ромъния — Roumanie . . . . .	4,324	2,625	7,862	452,690	4,637	9,799	—	120	170	2,945
Франция — France . . . . .	—	—	3,010	1,856,990	228	—	—	—	44,664	8,978
Други държави — Autres pays	589,846	9,696	—	2,900	12	—	—	1,938	30,438	6,478
<b>Всичко — Total . . . . .</b>	<b>595,405</b>	<b>280,955</b>	<b>10,872</b>	<b>6,165,980</b>	<b>10,467</b>	<b>15,779</b>	<b>3,445</b>	<b>4,493</b>	<b>433,982</b>	<b>93,633</b>
<i>Кожии ярешки сурови — (557) — Peaux de chevreux brutes.</i>										
Ав.-Унгария — Autriche-Hongrie	51,630	157,140	106,842	200,313	5,150	173,867	6,825	65,795	244,474	99,222
Белгия — Belgique . . . . .	259	—	—	220,809	24,499	6,788	18,330	47,250	—	19,373
Германия — Allemagne . . . . .	—	—	—	—	126,757	—	39,298	115,966	120,263	80,457
Съед.-Държави — Etats-Unis . . . . .	—	—	—	—	141,810	6,200	15,300	52,400	—	43,142
Турция — Turquie . . . . .	43,600	1,490	1,266	3,591	—	8,726	73,755	19,400	9,067	22,190
Франция — France . . . . .	148,614	82,600	720,320	738,702	892,936	234,937	1,053,597	835,511	728,818	749,170
Холандия — Pays-Bas . . . . .	—	—	—	198,858	—	—	84,852	158,850	125,931	73,926
Други държави — Autres pays . . . . .	32,472	—	271	1,275	220	—	5,771	—	16,763	4,551
<b>Всичко — Total . . . . .</b>	<b>276,575</b>	<b>241,230</b>	<b>829,699</b>	<b>1,363,548</b>	<b>1,191,422</b>	<b>430,518</b>	<b>1,297,728</b>	<b>1,295,172</b>	<b>1,245,316</b>	<b>1,092,631</b>
<i>Овце — (19) — Brebis.</i>										
Гърция — Grèce . . . . .	—	—	—	5,251	31,301	23,650	16,694	10,023	41,540	24,642
Турция — Turquie . . . . .	1,074,613	960,609	663,127	720,742	567,535	2,071,911	926,956	1,234,809	828,482	1,125,938
Други държави — Autres pays . . . . .	1,028	—	—	76	—	33,394	510	—	50	6,791
<b>Всичко — Total . . . . .</b>	<b>1,075,641</b>	<b>960,609</b>	<b>663,127</b>	<b>726,069</b>	<b>598,836</b>	<b>2,128,955</b>	<b>944,160</b>	<b>1,244,832</b>	<b>870,072</b>	<b>1,157,371</b>
<i>Гайтанъ вълненъ — (597) — Passementerie (gaiton) de laine.</i>										
Ав.-Унгария — Autriche-Hongrie	2,715	35,538	19,631	21,881	51,615	39,719	24,564	28,826	9,440	30,833
Ромъния — Roumanie . . . . .	44,478	66,133	67,436	47,429	60,279	41,137	35,436	23,377	20,236	36,093
Сърбия — Serbie . . . . .	13,842	3,394	6,488	1,682	4,783	2,746	—	—	—	1,506
Турция — Turquie . . . . .	807,979	777,206	662,054	879,822	1,107,671	940,327	928,179	1,060,528	1,166,351	1,040,611
Други държави — Autres pays . . . . .	2,302	2,552	2,245	5,430	4,489	5,702	8,078	9,393	7,604	7,053
<b>Всичко — Total . . . . .</b>	<b>871,316</b>	<b>884,823</b>	<b>757,854</b>	<b>956,244</b>	<b>1,228,837</b>	<b>1,029,631</b>	<b>996,257</b>	<b>1,122,124</b>	<b>1,203,631</b>	<b>1,116,096</b>
<i>Волове — (6) — Boeufs.</i>										
Гърция — Grèce . . . . .	1,800	—	120	105,630	40,090	52,200	9,370	500	3,300	21,092
Турция — Turquie . . . . .	622,528	862,116	909,111	1,059,618	612,292	1,013,574	770,845	716,983	781,517	779,042
Други държави — Autres pays . . . . .	246,868	89,335	—	760	—	7,640	—	31,850	27,500	13,398
<b>Всичко — Total . . . . .</b>	<b>871,196</b>	<b>951,451</b>	<b>909,231</b>	<b>1,166,003</b>	<b>652,382</b>	<b>1,073,414</b>	<b>780,215</b>	<b>749,333</b>	<b>812,317</b>	<b>813,532</b>

## Износъ на по-главнитѣ видове стоки, по държави.

Exportation des principales marchandises, par pays.

(Продължение).

(Suite).

Държави — Pays	1891	1894	1899	1905	1906	1907	1908	1909	1910	Средно за 1901—1910 г. Moyenne pour 1901—1910
	Стойностъ въ левове — Valeur en francs									
<i>Трици и ярма за добитъкъ — (84) — Son et drage pour la nourriture du bétail.</i>										
Ав.-Унгария — Autriche-Hongrie	—	21,670	79,061	255,693	297,242	163,313	260,406	408,383	481,332	322,135
Белгия — Belgique . . . . .	—	—	—	88,958	211,062	244,707	38,421	45,393	64,440	120,806
Германия — Allemagne . . . . .	—	—	6,000	47,743	180,296	402,904	359,808	321,446	457,924	342,676
Ромъния — Roumanie . . . . .	5,848	—	5,385	47,251	41,691	74,936	125,238	51,408	48,872	68,429
Турция — Turquie . . . . .	9,810	30,886	22,605	4,467	4,877	21,776	43,223	160,315	405,556	127,349
Франция — France . . . . .	—	—	3,804	21,216	62,870	95,442	7,000	25,538	50,070	48,184
Други държави — Autres pays .	—	—	617	36,416	7,507	17,453	37,972	22,947	52,909	27,758
<b>Всичко — Total . .</b>	<b>15,658</b>	<b>52,556</b>	<b>117,472</b>	<b>501,684</b>	<b>805,545</b>	<b>1,020,531</b>	<b>863,068</b>	<b>1,035,430</b>	<b>1,562,110</b>	<b>1,057,337</b>
<i>Агнета — (21) — Agneaux au-dessous de 6 mois.</i>										
Гърция — Grèce . . . . .	—	—	—	83,397	116,347	160,573	185,417	104,988	117,945	125,054
Турция — Turquie . . . . .	276,353	293,915	242,516	386,354	312,077	557,771	411,535	412,217	540,065	446,733
Други държави — Autres pays .	120	—	—	20	—	—	60	—	—	12
<b>Всичко — Total . .</b>	<b>276,473</b>	<b>293,915</b>	<b>242,516</b>	<b>469,771</b>	<b>428,424</b>	<b>658,344</b>	<b>597,012</b>	<b>517,205</b>	<b>658,010</b>	<b>571,799</b>
<i>Домаини птици: кокошки, гъски, пуйки и пр. — (29) — Oiseaux de basse-cour: poules, oies, dindes, canards, etc.</i>										
Ав.-Унгария — Autriche-Hongrie	—	280	13,592	311,767	474,754	362,450	310,515	512,620	774,431	486,954
Гърция — Grèce . . . . .	41,671	28,739	19,113	33,845	44,625	80,638	50,314	47,945	51,255	54,956
Ромъния — Roumanie . . . . .	3,852	6,939	4,803	8,753	9,589	12,701	1,987	3,564	3,049	6,357
Турция — Turquie . . . . .	100,338	106,022	27,114	17,838	11,294	14,422	6,658	12,676	12,680	11,546
Франция — France . . . . .	149,687	143,912	101,099	68,030	48,627	64,589	62,550	102,635	70,281	69,737
Други държави — Autres pays .	—	—	—	20,400	554	6,744	468	12,488	7,287	5,508
<b>Всичко — Total . .</b>	<b>295,598</b>	<b>285,892</b>	<b>165,721</b>	<b>460,633</b>	<b>589,443</b>	<b>541,544</b>	<b>432,492</b>	<b>691,928</b>	<b>919,881</b>	<b>635,058</b>
<i>Дърво меко рязано на дъски или другояче обработено — (509) — Bois tendre scié en planches ou autrement préparé.</i>										
Сърбия — Serbie . . . . .	—	—	8,865	2,752	800	—	2,260	6,332	1,600	2,198
Турция — Turquie . . . . .	4,000	72,324	353,778	464,634	343,387	419,858	457,671	577,881	582,720	476,305
Други държави — Autres pays .	—	—	1,803	—	440	1,000	—	—	300	348
<b>Всичко — Total . .</b>	<b>4,000</b>	<b>72,324</b>	<b>364,466</b>	<b>467,386</b>	<b>344,627</b>	<b>420,858</b>	<b>459,931</b>	<b>584,213</b>	<b>584,626</b>	<b>478,851</b>
<i>Просо — (72) — Millet.</i>										
Ав.-Унгария — Autriche-Hongrie	1,564	10,614	44,153	124,256	367,509	251,832	253,628	58,983	245,866	235,563
Англия — Angleterre . . . . .	—	—	—	—	88,302	—	16,333	27,659	—	26,459
Белгия — Belgique . . . . .	—	—	18,210	32,110	252	25,578	87,012	—	5,868	23,742
Германия — Allemagne . . . . .	—	—	26,338	5,900	63,734	79,538	370,840	4,020	11,477	105,922
Италия — Italie . . . . .	—	—	—	—	13,202	11,661	4,519	—	11,931	8,263
Ромъния — Roumanie . . . . .	697	121	1,200	29,934	20,979	14,951	4,147	8,821	282	9,836
Франция — France . . . . .	954	10,239	—	—	14,891	5,814	8,332	—	34,641	12,735
Други държави — Autres pays*) .	1,272	8,764	14,049	146	1,947	2,507	72,006	11,038	15,712	20,642
Неопредѣлено — Indéterminé .	—	—	15,868	—	12,000	15,534	78,635	—	—	21,234
<b>Всичко — Total . .</b>	<b>4,487</b>	<b>29,738</b>	<b>119,818</b>	<b>192,316</b>	<b>582,816</b>	<b>407,415</b>	<b>895,452</b>	<b>110,521</b>	<b>325,777</b>	<b>464,396</b>

\*) Гледай бѣлжката на стр. 322. — Voir la note à la page 322.

## Износът на по-главните видове стоки, по държави.

Exportation des principales marchandises, par pays.

(Продължение).

(Suite).

Държави — Pays	1891	1894	1899	1905	1906	1907	1908	1909	1910	Средно за 1906—1910 г. Moyenne pour 1906—1910
Стойностъ въ левове — Valeur en francs										
<i>Масло прясно, солено или прътопено; каймакъ — (42) — Beurre frais, salé ou fondu; crème.</i>										
Гърция — Grèce . . . . .	23	—	10,943	1,236	1,231	1,786	2,030	2,034	80	1,432
Турция — Turquie . . . . .	63,973	60,023	70,016	502,683	514,108	363,781	306,190	145,534	241,557	314,234
Други държави — Autres pays .	1,600	60	208	489	710	219	301	220	4,548	1,200
Всичко — Total . .	65,596	60,083	81,165	504,458	516,019	365,786	308,521	147,788	246,185	316,866
<i>Коне и атове — (10) — Chevaux et chevaux entiers.</i>										
Гърция — Grèce . . . . .	—	—	—	4,680	13,460	47,310	20,530	1,330	4,610	17,448
Ромъния — Roumanie . . . . .	600	10,810	4,180	23,650	13,670	6,000	4,400	450	1,765	5,257
Турция — Turquie . . . . .	86,530	592,279	340,286	325,657	227,476	462,945	380,875	296,936	610,915	395,829
Други държави — Autres pays .	—	1,140	4,915	2,550	680	2,120	220	750	1,170	988
Всичко — Total . .	87,130	604,229	349,381	356,537	255,286	518,375	406,025	299,466	618,460	419,522
<i>Кожии сурови отъ кози — (556) — Peaux de chèvres brutes.</i>										
Ав.-Унгария — Autriche-Hongrie	40,738	40,183	7,878	66,320	48,101	5,509	39,645	93,072	27,293	42,724
Съединени-Държави — Etats-Unis	7,722	—	14,742	228,200	245,054	202,723	11,196	46,390	133,374	127,747
Турция — Turquie . . . . .	16,399	117	54	189	11,588	24,090	—	2,010	13,200	10,178
Франция — France . . . . .	27,196	25,491	152,018	306,768	196,958	194,203	55,958	114,881	84,724	129,351
Други държави — Autres pays .	143	7,894	14,803	4,872	—	5,200	41,212	9	3,639	10,012
Всичко — Total . .	92,198	73,685	189,495	606,349	501,731	431,725	148,011	256,362	262,230	320,012
<i>Шилета и дъвки — (29) — Agneaux au-dessus de 6 mois.</i>										
Гърция — Grèce . . . . .	—	—	—	47,493	1,600	3,099	13,770	1,716	23,032	8,643
Турция — Turquie . . . . .	536,972	597,355	482,103	473,859	291,234	322,968	216,024	265,650	164,398	252,055
Други държави — Autres pays .	—	—	—	—	—	680	—	—	—	138
Всичко — Total . .	536,972	597,355	482,103	521,352	292,834	326,747	229,794	267,366	164,430	260,834
<i>Сиреня обикновено — (46) — Fromage ordinaire.</i>										
Турция — Turquie . . . . .	448,703	280,763	247,791	319,032	231,173	508,887	325,368	476,220	397,468	397,823
Други държави — Autres pays .	419	268	4,247	3,177	3,948	39,740	10,310	17,199	17,890	17,817
Всичко — Total . .	449,122	281,031	252,038	322,209	235,121	548,627	335,676	493,419	415,358	415,640
<i>Мъшина всякакъв видъ и неблядисана юста — (565) — Peaux de moutons tannées de toute sorte et cuir de Russie non teint.</i>										
Ав.-Унгария — Autriche-Hongrie	177,301	60,003	150,501	331,630	377,891	316,191	423,197	576,699	505,179	439,825
Ромъния — Roumanie . . . . .	11,120	503	370	240	—	348	3,552	—	2,390	1,258
Други държави — Autres pays .	1,412	698	4,126	1,075	18,277	442	251	8,634	12,744	8,070
Всичко — Total . .	189,833	61,204	154,997	332,995	396,168	316,951	427,000	585,333	520,313	449,153

Износъ на по-главнитѣ видове стоки, по държави.

Exportation des principales marchandises, par pays.

(Продължение).

(Suite).

Държави — Pays	1891	1894	1899	1905	1906	1907	1908	1909	1910	Срѣдно за 1906—1910 г. Moyenne pour 1906—1910
	Стойностъ въ левове — Valeur en francs									
<i>Съно, слама и др. тръви за храна на добитѣкъ; фий и урова — (112) — Foin, paille et autres herbes pour la nourriture des bestiaux; vesce.</i>										
Ав.-Унгария — Autriche-Hongrie	—	—	—	142,595	31,865	—	—	—	865	6,546
Белгия — Belgique . . . . .	—	—	—	427,225	155,578	209,770	40,950	64,684	441,102	182,417
Ромъния — Roumanie . . . . .	—	—	30	53,888	565	—	360	1,405	721	610
Сърбия — Serbie . . . . .	40	95	295	7,080	1,955	5,238	3,330	100	4,270	2,978
Турция — Turquie . . . . .	13,330	8,683	4,237	6,633	17,385	8,739	65,808	35,081	83,696	42,142
Франция — France . . . . .	—	21,406	—	—	31,843	80,906	—	—	123,230	47,196
Други държави — Autres pays . . . . .	—	—	—	—	1,125	24,964	14,869	2,700	63,731	21,478
<b>Всичко — Total . . . . .</b>	<b>13,370</b>	<b>30,184</b>	<b>4,562</b>	<b>637,421</b>	<b>210,316</b>	<b>329,617</b>	<b>125,317</b>	<b>103,070</b>	<b>717,615</b>	<b>303,367</b>
<i>Вълна обикновена неправа; арантил — (580) — Laine en suint ordinaire.</i>										
Ав.-Унгария — Autriche-Hongrie	65,033	1,323	1,975	7,670	65,566	1,936	340	—	—	13,569
Ромъния — Roumanie . . . . .	—	—	46	525	395,678	136,794	25,592	1,202	—	111,853
Сърбия — Serbie . . . . .	23,904	1,003	7,306	54,697	287,956	125,241	124,000	140,079	74,788	150,413
Турция — Turquie . . . . .	15,606	15,018	2,054	5,987	12,516	10,827	10,177	12,326	7,830	10,735
Други държави — Autres pays . . . . .	39,053	—	734	4,494	55,050	172	1,189	—	209	11,322
<b>Всичко — Total . . . . .</b>	<b>143,596</b>	<b>17,344</b>	<b>12,115</b>	<b>73,373</b>	<b>816,766</b>	<b>274,970</b>	<b>161,298</b>	<b>153,607</b>	<b>82,818</b>	<b>297,892</b>
<i>Анасонъ и резене — (101) — Anis et razine (espèce d'anis).</i>										
Турция — Turquie . . . . .	56,272	61,026	145,376	339,763	200,501	29,624	390,625	153,013	416,930	238,139
Други държави — Autres pays . . . . .	1,037	10,403	327	38	—	645	2,039	8,611	112,091	24,687
<b>Всичко — Total . . . . .</b>	<b>57,309</b>	<b>71,429</b>	<b>145,703</b>	<b>339,801</b>	<b>200,501</b>	<b>30,269</b>	<b>392,714</b>	<b>161,624</b>	<b>529,021</b>	<b>262,826</b>
<i>Смрадлика — (276) — Redoul.</i>										
Ав.-Унгария — Autriche-Hongrie	62,495	94,475	57,320	85,790	86,413	182,831	66,239	103,071	75,883	102,897
Германия — Allemagne . . . . .	—	—	—	—	17,804	28,801	2,198	4,523	—	10,665
Ромъния — Roumanie . . . . .	22,886	51,126	14,820	85,451	32,769	116,294	120,330	108,685	104,819	96,179
Русия — Russie . . . . .	—	178	—	1,284	10,515	25,870	11,764	9,283	39,506	19,338
Турция — Turquie . . . . .	4,141	3,462	2,726	4,107	1,891	4,031	5,667	4,467	20,131	7,238
Други държави — Autres pays . . . . .	—	—	—	4,626	7,098	14,331	5,288	12,524	35,568	14,962
<b>Всичко — Total . . . . .</b>	<b>89,522</b>	<b>149,241</b>	<b>74,866</b>	<b>181,258</b>	<b>156,490</b>	<b>372,208</b>	<b>211,486</b>	<b>240,553</b>	<b>275,907</b>	<b>251,329</b>
<i>Мулета (камери) — (14) — Mulets.</i>										
Турция — Turquie . . . . .	153,195	264,790	130,782	154,075	110,518	193,901	197,628	120,440	254,227	175,343
Други държави — Autres pays . . . . .	100	—	40	—	630	2,740	2,550	720	—	1,328
<b>Всичко — Total . . . . .</b>	<b>153,295</b>	<b>264,790</b>	<b>130,822</b>	<b>154,075</b>	<b>111,148</b>	<b>196,641</b>	<b>200,178</b>	<b>121,160</b>	<b>254,227</b>	<b>176,671</b>
<i>Кози — (23) — Chèvres.</i>										
Гърция — Grèce . . . . .	—	—	—	79,960	44,577	77,093	40,582	14,639	31,978	41,774
Турция — Turquie . . . . .	131,437	101,932	24,350	105,003	31,898	221,124	80,763	97,141	37,869	93,759
Други държави — Autres pays . . . . .	38	60	—	3,278	1,120	3,959	—	—	—	1,022
<b>Всичко — Total . . . . .</b>	<b>131,475</b>	<b>101,992</b>	<b>24,350</b>	<b>188,241</b>	<b>77,595</b>	<b>302,206</b>	<b>121,345</b>	<b>111,780</b>	<b>69,847</b>	<b>136,555</b>

## Износъ на по-главнитѣ видове стоки, по държави.

Exportation des principales marchandises, par pays.

(Продължение).

(Suite).

Държави — Pays	1891	1894	1899	1905	1906	1907	1908	1909	1910	Срѣдно за 1906—1910 г. Moyenne pour 1906—1910
	Стойностъ въ левове — Valeur en francs									
<i>Кожии изработени за лица на обуца, като: марокинъ, сафтилянъ, телатинъ, видъло, и пр. — (567) — Peaux préparés pour entreprendre de chaussures, telles que; maroquin, peaux de chèvres de toutes espèces, cuir dit „télatine“, veaux cirés, etc.</i>										
Ав.-Унгария — Autriche-Hongrie	70,090	17,449	153,433	150,466	60,424	139,664	194,330	181,150	37,018	122,517
Турция — Turquie . . . . .	2,324	4,616	412	464	1,542	16,506	65	135	6,060	4,862
Други държави — Autres pays	725	—	456	—	160	1,860	1,320	5,662	200	1,840
<b>Всичко — Total . .</b>	<b>73,139</b>	<b>22,065</b>	<b>154,301</b>	<b>150,930</b>	<b>62,126</b>	<b>158,030</b>	<b>195,715</b>	<b>186,947</b>	<b>43,278</b>	<b>129,219</b>
<i>Биволи — (1) — Buffles.</i>										
Гърция — Grèce . . . . .	—	—	—	4,470	1,130	12,700	1,960	200	3,920	3,982
Турция — Turquie . . . . .	340,592	203,702	133,172	152,047	69,280	108,190	171,602	150,667	135,497	127,047
Други държави — Autres pays	3,340	1,050	—	450	—	6,100	—	—	7,580	2,736
<b>Всичко — Total . .</b>	<b>343,932</b>	<b>204,752</b>	<b>133,172</b>	<b>156,967</b>	<b>70,410</b>	<b>126,990</b>	<b>173,562</b>	<b>150,867</b>	<b>146,997</b>	<b>133,765</b>
<i>Овча и козя пастурма — (37) — Viande salée et sèche de moutons et de chèvres (pasturma).</i>										
Турция — Turquie . . . . .	42,242	120,441	43,501	142,955	134,634	130,881	169,460	139,575	132,577	141,435
Други държави — Autres pays .	130	32	320	881	250	1,085	580	63	—	396
<b>Всичко — Total . .</b>	<b>42,372</b>	<b>120,473</b>	<b>43,821</b>	<b>143,836</b>	<b>134,934</b>	<b>131,966</b>	<b>170,040</b>	<b>139,638</b>	<b>132,577</b>	<b>141,831</b>
<i>Дебели овчени платове и аби — (589) — Etoffes de laine grosses et gros draps dits „abas“.</i>										
Ав.-Унгария — Autriche-Hongrie	25,672	25,488	16,356	35,597	47,988	52,701	46,390	55,055	81,665	56,760
Ромъния — Roumanie . . . . .	68,002	19,064	14,961	339	5,629	2,821	108	810	—	1,874
Сърбия — Serbie . . . . .	84,876	78,609	58,275	42,509	41,570	12,256	33,456	50,019	19,235	31,307
Турция — Turquie . . . . .	170,542	285,742	82,367	53,182	43,200	54,923	32,367	54,278	145,570	66,067
Други държави — Autres pays	—	—	856	—	—	—	—	—	2,771	554
<b>Всичко — Total . .</b>	<b>349,092</b>	<b>408,903</b>	<b>172,815</b>	<b>131,627</b>	<b>138,337</b>	<b>122,701</b>	<b>112,321</b>	<b>160,162</b>	<b>249,241</b>	<b>156,562</b>
<i>Мидъ сурова или вкста — (475) — Cuivre brut ou vieux.</i>										
Ав.-Унгария — Autriche-Hongrie	—	—	25,080	42,965	162,396	276,005	31,623	21,715	21,850	102,719
Англия — Angleterre . . . . .	—	—	96,796	—	1,590	9,651	—	70	—	2,262
Германия — Allemagne . . . . .	—	—	20,308	—	—	—	—	—	—	—
Турция — Turquie . . . . .	1,944	—	84,859	11,614	18,327	30,443	1,616	1,968	2,520	10,975
Други държави — Autres pays	—	—	46,664	959	120	1,157	300	290	—	373
<b>Всичко — Total . .</b>	<b>1,944</b>	<b>—</b>	<b>273,707</b>	<b>55,538</b>	<b>182,433</b>	<b>317,256</b>	<b>33,544</b>	<b>24,043</b>	<b>24,370</b>	<b>116,329</b>

## Износът на по-главните видове стоки, по държави.

Exportation des principales marchandises, par pays.

(Край).

(Фин).

Държави — Pays	1891	1894	1899	1905	1906	1907	1908	1909	1910	Средно за 1906—1910 г. Moyenne pour 1906—1910
Стойностъ в левове — Valeur en francs										
<i>Дърво леко за градски сурово; траверси борови — (507) — Bois tendre de construction, brut; traverses de bois de pin.</i>										
Сърбия — Serbie . . . . .	—	—	4,230	—	—	1,000	1,100	48	—	430
Турция — Turquie . . . . .	405	4,815	218,625	54,937	266,445	83,785	50,706	193,972	18,865	122,754
Други държави — Autres pays . . . . .	—	—	690	30	132	25	34	25	100	63
<b>Всичко — Total . . . . .</b>	<b>405</b>	<b>4,815</b>	<b>218,595</b>	<b>54,967</b>	<b>266,577</b>	<b>84,810</b>	<b>51,840</b>	<b>194,015</b>	<b>18,965</b>	<b>123,247</b>
<i>Биволици — (2) — Dufflonnes.</i>										
Турция — Turquie . . . . .	161,193	109,481	81,244	137,802	88,185	113,007	110,630	184,328	198,736	138,989
Други държави — Autres pays . . . . .	—	100	—	580	1,360	1,230	980	150	1,200	984
<b>Всичко — Total . . . . .</b>	<b>161,193</b>	<b>109,581</b>	<b>81,244</b>	<b>138,382</b>	<b>89,545</b>	<b>114,237</b>	<b>111,610</b>	<b>184,478</b>	<b>199,936</b>	<b>139,973</b>
<i>Коприна сурова и дребъ от коприна — (615) — Soie écrue et rebuts de soie.</i>										
Ав.-Унгария — Autriche-Hongrie . . . . .	—	8,040	11,330	—	—	—	—	—	4,000	800
Англия — Angleterre . . . . .	—	—	—	169,980	130,926	18,315	—	—	32,245	36,297
Турция — Turquie . . . . .	150,890	76,323	26,255	29,415	32,560	17,813	6,650	11,830	12,450	16,261
Франция — France . . . . .	3,294	42,884	70,208	—	—	481	—	13,412	50,883	12,955
Други държави — Autres pays . . . . .	—	—	—	—	—	—	—	—	—	—
<b>Всичко — Total . . . . .</b>	<b>154,184</b>	<b>127,247</b>	<b>107,793</b>	<b>199,395</b>	<b>163,486</b>	<b>36,609</b>	<b>6,650</b>	<b>25,242</b>	<b>99,578</b>	<b>66,313</b>
<i>Килими и черги озлени — (601) — Tapis fins et tapis gros en laine, de toutes sortes.</i>										
Ав.-Унгария — Autriche-Hongrie . . . . .	24,622	9,696	5,254	8,106	10,300	6,545	6,342	6,694	8,278	7,632
Ромъния — Roumanie . . . . .	768	250	4,100	1,600	2,620	1,230	2,976	—	—	1,375
Сърбия — Serbie . . . . .	13,179	3,818	1,044	6,117	2,897	5,168	660	1,614	1,150	2,298
Турция — Turquie . . . . .	54,119	22,439	34,080	86,953	86,710	98,589	94,936	105,067	73,417	91,744
Други държави — Autres pays . . . . .	600	—	855	2,825	6,592	20,521	5,485	11,745	23,985	13,665
<b>Всичко — Total . . . . .</b>	<b>93,288</b>	<b>36,203</b>	<b>45,333</b>	<b>105,601</b>	<b>109,119</b>	<b>132,103</b>	<b>110,399</b>	<b>125,120</b>	<b>106,830</b>	<b>116,714</b>
<i>Сукна и платове озлени, боядисани — (592) — Draps et étoffes de laine, teints.</i>										
Ромъния — Roumanie . . . . .	503	392	1,070	—	—	2,497	5,074	—	7,450	3,004
Сърбия — Serbie . . . . .	210	2,911	75	1,080	—	18,596	10,000	3,830	4,849	7,455
Турция — Turquie . . . . .	157,176	29,060	47,345	51,065	72,777	116,842	27,305	212,996	269,103	139,805
Други държави — Autres pays . . . . .	4,090	—	—	180	2,000	—	58,440	200	1,275	12,383
<b>Всичко — Total . . . . .</b>	<b>161,979</b>	<b>32,363</b>	<b>48,490</b>	<b>52,325</b>	<b>74,777</b>	<b>137,935</b>	<b>100,819</b>	<b>217,026</b>	<b>282,677</b>	<b>162,647</b>

## 6. Сравнителен прѣгледъ на външната търговия

6. Résumé comparatif du commerce extérieur pendant

	Срѣдно за петилѣтното 1903—1907 г. Moyenne pour la période quinquennale 1903—1907	ОТЪ ВСЯКОТО % du total	1908	ОТЪ ВСЯКОТО % du total
Стойностъ въ левове —				
Вносъ — Importation . . . . .	113,375,512	46'44	130,150,642	53'67
Износъ — Exportation . . . . .	130,764,258	53'56	112,356,997	46'33
Всичко — Total . .	244,139,770	100'0	242,507,639	100'0
Балансъ — Balance . . . . .	+ 17,388,746	.	- 17,793,645	.
На сто лева вносъ пада се износъ — Exportation sur 100 fr. d'importation .	115'34	.	86'33	.
В н о с ъ —				
По Черно-море — Par la mer Noire . . . . .	44,430,066	39'19	53,305,355	40'96
„ Дунава — Par le Danube . . . . .	28,773,455	25'38	32,501,180	24'97
„ сухо и желѣзниятъ пѣтица — Par terre et par chemins de fer . . . .	40,171,991	35'43	44,344,107	34'07
Всичко — Total	113,375,512	100'0	130,150,642	100'0
И з н о с ъ —				
По Черно-море — Par la mer Noire . . . . .	61,785,725	47'25	51,105,572	45'48
„ Дунава — Par le Danube . . . . .	36,118,191	27'62	30,085,745	26'78
„ сухо и желѣзниятъ пѣтица — Par terre et par chemins de fer . . . .	32,860,342	25'13	31,165,680	27'74
Всичко — Total . .	130,764,258	100'0	112,356,997	100'0
В с и ч н о —				
По Черно-море — Par la mer Noire . . . . .	106,215,791	43'51	104,410,927	43'05
„ Дунава — Par le Danube . . . . .	64,891,646	26'58	62,586,925	25'81
„ сухо и желѣзниятъ пѣтица — Par terre et par chemins de fer . . . .	73,032,333	29'91	75,509,787	31'14
Всичко — Total . .	244,139,770	100'0	242,507,639	100'0
Н а с т о л е в а в н о с ъ п а д а с е и з н о с ъ —				
По Черно-море — Par la mer Noire . . . . .	139'06	.	95,87	.
„ Дунава — Par le Danube . . . . .	125'53	.	92'57	.
„ сухо и желѣзниятъ пѣтица — Par terre et par chemins de fer . . . .	81'80	.	70'28	.
Всичко — Total . .	115'34	.	86'33	.



прѣзь 1903—1907, 1908, 1909 и 1910 год.

les années 1903—1907, 1908, 1909 et 1910.

1909	% отъ вѣщаго % du total	1910	% отъ вѣщаго % du total	Прѣзь 1910 год. повече или по-малко отъ: Augmentation ou diminution pendant l'année 1910 comparativement à					
				срѣдното за 1903—1907 г. la moyenne pour 1903—1907	%	1908	%	1909	%
V a l e u r e n f r a n c s									
160,429,624	59'01	177,356,723	57'88	+ 63,981,211	56'43	+ 47,206,081	36'27	+ 16,927,099	10'55
111,433,683	40'99	129,052,205	42'12	- 1,712,053	1'31	+ 16,695,208	14'86	+ 17,618,522	15'81
271,863,307	100'0	306,408,928	100'0	+ 62,269,158	25'51	+ 63,901,289	26'35	+ 34,545,621	12'71
- 48,995,941	.	- 48,304,518	.	.	.	.	.	.	.
69'46	.	72'76	.	.	.	.	.	.	.

## I m p o r t a t i o n .

75,306,432	46'94	73,547,874	41'47	+ 29,117,808	65'54	+ 20,242,519	37'97	- 1,758,558	2'34
37,977,412	23'67	45,142,003	25'45	+ 16,368,548	56'89	+ 12,640,823	38'89	+ 7,164,591	18'87
47,145,780	29'39	58,666,846	33'08	+ 18,494,855	46'04	+ 14,322,739	32'30	+ 11,521,066	24'44
160,429,624	100'0	177,356,723	100'0	+ 63,981,211	56'43	+ 47,206,081	36'27	+ 16,927,099	10'55

## E x p o r t a t i o n .

51,107,346	45'86	54,146,097	41'96	- 7,639,628	12'36	+ 3,040,525	5'95	+ 3,038,751	5'95
24,672,663	22'14	35,201,881	27'28	- 916,310	2'54	+ 5,116,136	17'01	+ 10,529,218	42'68
35,653,674	32 —	39,704,227	30'78	+ 6,843,885	20'83	+ 8,538,547	27'40	+ 4,050,553	11'36
111,433,683	100'0	129,052,205	100'0	- 1,712,053	1'31	+ 16,695,208	14'86	+ 17,618,522	15'81

## T o t a l .

126,413,778	46'50	127,693,971	41'67	+ 21,478,180	20'22	+ 23,283,044	22'30	+ 1,280,193	1'01
62,650,075	23'04	80,343,884	26'23	+ 15,452,238	23'81	+ 17,756,959	28'37	+ 17,693,809	28'24
82,799,454	30'46	98,371,073	32'10	+ 25,338,740	34'70	+ 22,861,286	30'28	+ 15,571,619	18'81
271,863,307	100'0	306,408,928	100'0	+ 62,269,158	25'51	+ 63,901,289	26'35	+ 34,545,621	12'71

## E x p o r t a t i o n s u r 100 f r a n c s d' i m p o r t a t i o n :

67'87	.	73'62	.	.	.	.	.	.	.
64'97	.	77'98	.	.	.	.	.	.	.
75'62	.	67'68	.	.	.	.	.	.	.
69'46	.	72'76	.	.	.	.	.	.	.

## 7. Сравнителен прѣгледъ на външната търговия прѣзъ

7. Résumé comparatif du commerce extérieur pendant les années

Държави и митници — Pays et douanes	В н о с ъ —			
	Срѣдно за петилѣтното 1903—1907 Moyenne pour la période quinquennale 1903—1907	%	1903	%
С т о й н о с т ъ в ъ ж е в о в е —				
а) По държави —				
Австро-Унгария — Autriche-Hongrie . . . . .	31,305,307	27'61	35,540,526	27'31
Англия — Angleterre . . . . .	18,979,221	16'74	23,202,321	17'33
Белгия — Belgique . . . . .	2,955,856	2'61	4,278,647	3'29
Германия — Allemagne . . . . .	17,561,985	15'49	20,847,445	16'02
Гърция — Grèce . . . . .	311,135	0'28	454,593	0'35
Египетъ — Egypte . . . . .	32,979	0'03	23,911	0'02
Испания — Espagne . . . . .	123,488	0'11	87,549	0'07
Италия — Italie . . . . .	6,459,147	5'70	4,712,156	3'62
О-въ Критъ — Ile de Crète . . . . .	21,588	0'02	14,912	0'01
Ромъния — Roumanie . . . . .	3,682,165	3'25	4,130,790	3'17
Русия — Russie . . . . .	4,530,337	4'00	5,634,846	4'33
Съединени-Държави — Etats-Unis . . . . .	749,367	0'66	574,347	0'44
Сърбия — Serbie . . . . .	1,274,401	1'12	2,036,663	1'56
Турция — Turquie . . . . .	16,364,446	14'43	19,152,758	14'72
Франция — France . . . . .	6,669,041	5'88	7,023,393	5'40
Холандия — Pays-Bas . . . . .	644,833	0'57	740,335	0'57
Швейцария — Suisse . . . . .	1,079,869	0'95	1,289,374	0'99
Швеция и Норвегия — Suède et Norvège . . . . .	127,197	0'11	162,037	0'12
Други държави — Autres pays . . . . .	498,150	0'44	239,039	0'18
Всичко — Total . . . . .	113,375,512	100'00	130,150,642	100'00
б) По митници —				
Анхило — Anhialo . . . . .	44,902	0'04	23,216	0'02
Балчикъ — Balthik . . . . .	461,684	0'41	474,434	0'36
Бургазъ — Bourgas . . . . .	10,249,505	9'04	11,797,769	9'06
Варна — Varna . . . . .	33,673,975	29'70	41,009,936	31'51
Видинъ — Vidin . . . . .	2,190,774	1'93	2,702,515	2'07
Гюешево — Guechévo . . . . .	294,708	0'26	402,388	0'31
Кайбиляръ — Kaibilar . . . . .	54,211	0'05	47,472	0'04
Козлецъ (Мандра) — Kozletz (Mandra) . . . . .	357,903	0'32	208,073	0'16
Константиново — Konstatinovo . . . . .	66,288	0'06	36,546	0'03
Кочариново — Kotcharinovo . . . . .	225,778	0'20	177,716	0'14
Ломъ — Lom . . . . .	1,079,011	0'94	1,361,857	1'05
Лиджене — Lidjéné . . . . .	226,033	0'20	406,037	0'31
Никополъ — Nikopol . . . . .	183,199	0'16	204,828	0'16
Орѣхово — Oréhovno . . . . .	1,558,587	1'38	1,382,021	1'06
Пловдивъ — Plovdiv . . . . .	14,106,208	12'44	12,700,371	9'76
Русе — Roussé . . . . .	16,479,898	14'54	19,037,655	14'63
Свищовъ — Svichtov . . . . .	3,447,870	3'04	3,762,548	2'89
Силистра — Silistra . . . . .	1,274,653	1'12	1,213,644	0'93
Сомовитъ — Somovit . . . . .	2,418,929	2'13	2,627,291	2'02
София — Sophia . . . . .	21,559,263	19'02	26,003,362	19'98
Тутраканъ — Toutrakan . . . . .	140,534	0'12	203,321	0'16
Харманлий — Harmanly . . . . .	2,285,907	2'02	2,123,111	1'63
Царибродъ — Tzaribrod . . . . .	964,572	0'85	2,190,111	1'68
Челепаре — Tchéléparé . . . . .	31,120	0'03	43,920	0'04
Всичко — Total . . . . .	113,375,512	100'00	130,150,642	100'00

1903—1907, 1908, 1909 и 1910 год., по държави и митници.  
1903—1907, 1908, 1909 et 1910, par pays et par douanes.

И м п о р т а т и о н									
1909	%	1910	%	Прѣзь 1910 год. повече или по-малко отъ: Augmentation ou diminution pendant l'année 1910 comparativement à					
				срѣдното за 1903—1907 г. la moyenne pour 1903—1907		1903		1909	
V a l e u r e n f r a n c s									
a) Par pays.									
33,867,436	24'23	47,571,436	26'82	+ 16,266,129	52'0	+ 12,030,910	33'9	+ 8,704,000	22'4
27,009,835	16'83	22,682,263	12'79	+ 3,703,042	19'5	— 520,058	2'2	— 4,327,572	16'0
7,901,527	4'92	8,506,676	4'80	+ 5,550,820	187'8	+ 4,228,029	98'8	+ 605,149	7'7
29,214,932	18'21	34,120,199	19'24	+ 16,558,214	94'3	+ 13,272,754	63'7	+ 4,905,267	16'8
811,052	0'50	420,775	0'24	+ 109,640	35'2	— 33,818	7'4	— 390,277	48'1
28,103	0'02	29,081	0'02	— 3,898	11'8	+ 170	0'6	+ 978	3'5
948,157	0'22	135,063	0'08	+ 6,575	5'1	+ 47,514	54'3	— 213,094	61'2
5,488,996	3'42	6,842,928	3'86	+ 383,781	5'9	+ 2,130,772	45'2	+ 1,353,932	24'7
25,817	0'02	46,394	0'03	+ 24,806	114'9	+ 31,482	211'1	+ 20,577	79'7
5,048,989	3'15	6,572,400	3'70	+ 2,890,235	78'5	+ 2,441,610	59'1	+ 1,523,411	30'2
5,802,128	3'62	6,865,168	3'87	+ 2,334,831	51'5	+ 1,230,322	21'8	+ 1,063,040	18'3
590,555	0'37	854,250	0'48	+ 104,883	14'0	+ 279,903	48'7	+ 263,695	44'7
2,749,439	1'71	2,270,110	1'28	+ 995,709	78'1	+ 233,447	11'5	— 479,329	17'4
21,083,853	13'14	21,024,305	11'85	+ 4,659,859	28'5	+ 1,871,547	9'8	— 59,548	0'3
11,165,253	6'96	15,348,319	8'65	+ 8,679,278	130'1	+ 8,324,926	118'5	+ 4,183,066	37'5
2,150,527	1'34	1,696,962	0'95	+ 1,052,129	163'2	+ 956,627	129'2	— 453,565	21'1
1,445,239	0'90	1,540,246	0'87	+ 460,377	42'6	+ 250,872	19'5	+ 95,007	6'6
238,942	0'15	263,318	0'15	+ 136,121	107'0	+ 101,281	62'5	+ 24,376	10'2
458,844	0'29	566,830	0'32	+ 68,680	13'8	+ 327,791	187'1	+ 107,986	23'5
160,429,624	100'00	177,356,723	100'00	+ 63,981,211	56'4	+ 47,206,081	36'3	+ 16,927,099	10'6
b) Par douanes.									
40,001	0'02	49,373	0'03	+ 4,471	10'0	+ 26,157	112'7	+ 9,372	23'4
751,123	0'47	592,477	0'33	+ 130,793	28'3	+ 118,043	24'9	— 158,646	21'1
21,358,670	13'31	28,286,097	15'95	+ 18,036,592	176'0	+ 16,488,328	139'8	+ 6,927,427	32'4
52,156,638	32'51	44,619,927	25'16	+ 10,945,952	32'5	+ 3,609,991	8'8	— 7,536,711	14'5
2,594,729	1'62	3,097,430	1'75	+ 906,656	41'4	+ 394,915	14'6	+ 502,701	19'4
516,249	0'32	420,414	0'24	+ 125,706	42'7	+ 18,026	4'5	— 95,835	18'6
62,498	0'04	38,969	0'02	— 15,242	28'1	— 8,503	17'9	— 23,529	37'6
220,228	0'14	197,303	0'11	— 160,600	44'9	— 10,770	5'2	— 22,925	10'4
37,464	0'02	23,094	0'01	— 43,194	65'2	— 13,452	36'8	— 14,370	38'4
204,660	0'13	152,747	0'09	— 73,031	32'3	— 24,969	14'0	— 51,913	25'4
2,353,776	1'47	2,948,166	1'66	+ 1,869,155	173'2	+ 1,586,309	116'5	+ 589,390	25'0
297,366	0'19	626,425	0'35	+ 400,392	177'1	+ 220,388	54'3	+ 329,059	110'7
323,242	0'20	336,234	0'19	+ 153,035	83'5	+ 131,406	64'2	+ 7,992	2'4
1,149,684	0'72	1,552,696	0'88	— 5,891	0'4	+ 170,675	12'3	+ 403,012	35'1
12,664,700	7'89	13,100,698	7'39	— 1,005,510	7'1	+ 400,327	3'2	+ 435,998	3'4
22,573,415	14'07	22,976,077	12'95	+ 6,496,179	39'4	+ 3,933,422	20'7	+ 402,662	1'8
3,936,066	2'45	5,097,431	2'87	+ 1,649,561	47'8	+ 1,334,883	35'5	+ 1,161,365	29'5
1,478,665	0'92	1,490,115	0'84	+ 215,462	16'9	+ 271,471	22'3	+ 11,450	0'8
3,296,954	2'06	7,311,573	4'12	+ 4,892,644	202'3	+ 4,684,282	178'3	+ 4,014,619	121'8
29,577,144	18'44	39,203,633	22'10	+ 17,644,370	81'8	+ 13,200,271	50'8	+ 9,626,489	32'5
260,881	0'16	332,281	0'19	+ 191,747	136'4	+ 123,460	63'0	+ 71,400	27'4
1,592,329	0'99	1,358,555	0'77	— 927,352	40'6	— 764,556	36'0	— 233,774	14'7
2,914,555	1'82	3,480,388	1'96	+ 2,515,816	260'8	+ 1,290,277	58'9	+ 565,833	19'4
58,587	0'04	64,620	0'04	+ 33,500	107'6	+ 15,700	32'1	+ 6,033	10'3
160,429,624	100'00	177,356,723	100'00	+ 63,981,211	56'4	+ 47,206,081	36'3	+ 16,927,099	10'6

**Сравнителен прѣгледъ на външната търговия прѣзъ**  
**Résumé comparatif du commerce extérieur pendant les années**

(Продължение).

Държави и житици — Pays et douanes	ИЗНОСЪ —							
	Срѣдно за 1903—1907	%	1908	%	1909	%	1910	%
	Moynne pour 1903—1907							
С т о й н о с т ъ в ъ л е в о в е —								
а) По държави —								
Австро-Унгария — Autriche-Hongrie . . . . .	11,779,266	9'01	6,345,701	5'65	11,778,348	10'57	7,827,796	6'07
Англия — Angleterre . . . . .	18,696,458	14'30	9,680,257	8'61	8,279,247	7'43	15,314,633	11'87
Белгия — Belgique . . . . .	33,692,633	25'77	22,039,398	19'61	19,341,100	17'36	20,943,781	16'23
Германия — Allemagne . . . . .	13,126,912	10'04	11,626,286	10'35	13,523,462	12'13	14,218,297	11'02
Гърция — Grèce . . . . .	6,367,959	4'87	8,933,285	7'95	4,600,946	4'13	6,339,642	4'91
Египетъ — Egypte . . . . .	519,568	0'40	927,205	0'82	942,756	0'85	1,540,344	1'19
Испания — Espagne . . . . .	3,130,633	2'39	754,492	0'67	365,702	0'33	—	—
Италия — Italie . . . . .	3,808,056	2'91	4,012,075	3'57	2,732,322	2'45	1,817,637	1'41
О-въ Критъ — Ile de Crète . . . . .	20,773	0'01	23,507	0'02	137,788	0'12	20,591	0'02
Ромъния — Roumanie . . . . .	1,432,304	1'09	958,971	0'85	620,765	0'56	869,188	0'67
Русия — Russie . . . . .	234,739	0'18	246,409	0'22	210,161	0'19	300,913	0'23
Съединени-Държави — Etats-Unis . . . . .	1,095,957	0'84	826,014	0'74	1,429,695	1'28	1,117,008	0'87
Сърбия — Serbie . . . . .	1,078,492	0'82	343,605	0'31	358,751	0'32	404,166	0'31
Турция — Turquie . . . . .	23,820,580	18'22	33,482,223	29'80	36,651,921	32'89	44,283,147	34'31
Франция — France . . . . .	7,999,246	6'12	6,210,312	5'53	5,045,310	4'53	9,039,117	7'00
Холандия — Pays-Bas . . . . .	163,898	0'12	1,837,042	1'64	783,012	0'70	1,176,550	0'91
Швейцария — Suisse . . . . .	405,754	0'31	516,827	0'46	396,188	0'36	204,153	0'16
Швеция и Норвегия — Suède et Norvège . . . . .	8,065	0'01	1,404	0'00	322	0'00	5,411	0'00
Други държави — Autres pays . . . . .	328,826	0'25	180,322	0'16	856,777	0'77	178,299	0'14
Неопредѣлено — Indéterminé . . . . .	3,054,139	2'34	3,411,662	3'04	3,379,110	3'03	3,451,532	2'68
<b>Всичко — Total . . . . .</b>	<b>130,764,258</b>	<b>100'00</b>	<b>112,356,997</b>	<b>100'00</b>	<b>111,433,683</b>	<b>100'00</b>	<b>129,052,205</b>	<b>100'00</b>
б) По житици —								
Анхало — Anhialo . . . . .	622,542	0'48	276,389	0'24	100,033	0'09	116,949	0'09
Балчикъ — Baltchik . . . . .	9,853,040	7'53	10,690,915	9'51	5,012,882	4'50	9,784,140	7'58
Бургазъ — Bourgas . . . . .	26,577,513	20'32	14,092,832	12'54	15,869,142	14'24	18,809,721	14'58
Варна — Varna . . . . .	24,732,629	18'91	26,045,436	23'18	30,125,289	27'03	25,435,287	19'71
Видинъ — Vidin . . . . .	5,655,027	4'32	4,481,943	3'99	4,305,925	3'86	4,285,231	3'32
Гюешево — Giéchévo . . . . .	251,498	0'19	224,115	0'20	196,706	0'18	468,055	0'36
Кайбиларъ — Kaibilar . . . . .	783,280	0'60	742,683	0'66	929,663	0'83	901,142	0'70
Козлецъ (Мандра) — Kozletz (Mandra) . . . . .	569,994	0'44	977,916	0'87	1,221,837	1'10	1,707,659	1'32
Константиново — Konstantinovo . . . . .	739,964	0'57	834,815	0'74	1,090,977	0'98	903,553	0'70
Кочариново — Kotcharinovo . . . . .	295,612	0'23	525,204	0'47	731,594	0'66	769,566	0'60
Ломъ — Lom . . . . .	5,356,219	4'10	4,561,636	4'06	3,141,414	2'82	5,198,240	4'02
Лиджене — Lidjéné . . . . .	248,230	0'19	365,839	0'33	460,523	0'41	514,846	0'40
Никополъ — Nikopol . . . . .	862,992	0'66	572,755	0'51	859,023	0'77	879,590	0'68
Орѣхово — Oréhovo . . . . .	5,854,621	4'48	2,267,229	2'02	3,773,325	3'39	7,081,717	5'49
Пловдивъ — Plovdiv . . . . .	9,056,920	6'93	8,610,761	7'66	9,887,920	8'87	10,706,684	8'30
Русе — Roussé . . . . .	4,240,556	3'24	4,920,947	4'38	4,251,927	3'81	4,998,400	3'87
Свищовъ — Svichtov . . . . .	3,916,223	2'99	1,635,479	1'46	2,131,219	1'91	3,092,646	2'40
Силистра — Silistra . . . . .	4,926,223	3'77	6,302,810	5'66	2,135,934	1'92	5,191,035	4'02
Сомовитъ — Somovit . . . . .	2,963,066	2'27	1,108,088	0'99	1,421,727	1'28	1,547,142	1'20
София — Sophia . . . . .	10,406,533	7'96	6,956,343	6'19	7,419,210	6'66	6,307,396	4'89
Тутраванъ — Toutrakan . . . . .	2,343,265	1'79	4,174,858	3'72	2,652,169	2'38	2,927,880	2'27
Харманлий — Harmanly . . . . .	8,453,258	6'46	7,815,397	6'66	8,630,052	7'74	11,194,575	8'67
Цариградъ — Tzarigrad . . . . .	1,872,875	1'43	3,947,064	3'51	4,898,390	4'40	6,013,357	4'66
Чепеларе — Tchérélaré . . . . .	177,178	0'14	165,543	0'15	186,802	0'17	217,394	0'17
<b>Всичко — Total . . . . .</b>	<b>130,764,258</b>	<b>100'00</b>	<b>112,356,997</b>	<b>100'00</b>	<b>111,433,683</b>	<b>100'00</b>	<b>129,052,205</b>	<b>100'00</b>

1903—1907, 1908, 1909 и 1910 год., по държави и митници.  
1903—1907, 1908, 1909 et 1910, par pays et par douanes.

(Suite).

E x p o r t a t i o n						Съотношение на вноса къмъ износа Importation par rapport à l'exportation						
Прѣзъ 1910 год. повече или по-малко отъ: Augmentation ou diminution pendant l'année 1910 comparativement à						На 100 лева вносъ пада се износъ Exportation sur 100 francs d'importation						
срѣдното за 1903—1907 г. la moyenne pour 1903—1907	%	1908	%	1909	%	срѣдно за 1903—1907 г. moyenne pour 1903—1907	1908	1909	1910			
V a l e u r e n f r a n c s												
<i>a) Par pays.</i>												
—	3,951,470	33'5	+	1,482,095	23'4	—	3,950,552	33'5	37'6	17'9	30'3	16'5
—	3,381,825	18'1	+	5,634,376	58'2	+	7,035,386	85'0	98'5	41'7	30'7	67'5
—	12,748,852	37'8	—	1,095,617	5'0	+	1,602,681	8'3	1,139'9	515'1	244'8	246'2
+	1,091,385	8'3	+	2,592,011	22'3	+	694,835	5'1	74'7	55'8	46'3	41'7
—	28,317	0'4	—	2,593,643	29'0	+	1,738,696	37'8	2,046'7	1,965'1	567'3	1,506'7
+	1,020,776	196'5	+	613,139	66'1	+	597,588	63'4	1,575'5	3,207'1	3,354'6	5,296'7
—	3,130,633	100'0	—	754,492	100'0	—	365,702	100'0	2,436'5	861'8	105'0	—
—	1,990,419	52'3	—	2,194,438	54'7	—	914,685	33'5	59'0	85'1	49'8	26'6
—	182	0'9	—	2,916	12'4	—	117,197	85'1	96'2	157'6	533'7	44'4
—	563,160	39'3	—	89,783	9'4	+	248,423	40'0	38'9	23'2	12'3	13'2
+	66,174	28'2	+	54,504	22'1	+	90,752	43'2	5'2	4'4	3'6	4'4
+	21,051	1'9	+	290,994	35'2	—	312,687	21'9	146'3	143'8	242'1	130'8
—	674,326	62'5	+	60,561	17'6	+	45,415	12'7	84'6	16'9	13'1	17'8
+	20,462,567	85'9	+	10,800,924	32'3	+	7,631,226	20'8	145'6	174'8	173'8	210'6
+	1,039,871	13'0	+	2,828,805	45'6	+	3,993,807	79'2	119'9	88'4	45'2	58'9
+	1,012,652	617'9	—	660,492	36'0	+	393,528	50'3	25'4	248'1	36'4	69'3
—	201,601	49'7	—	312,674	60'5	—	192,035	48'5	37'6	40'1	27'4	13'3
—	2,654	32'9	+	4,007	285'4	+	5,089	1,580'4	6'3	0'9	0'1	2'1
—	150,527	45'8	—	2,023	1'1	—	678,478	79'2	66'0	75'4	186'7	31'5
+	397,393	13'0	+	39,870	1'2	+	72,422	2'1	—	—	—	—
—	1,712,053	1'3	+	16,695,208	14'9	+	17,618,522	15'8	115'3	86'3	69'5	72'8
<i>b) Par douanes.</i>												
—	505,593	81'2	—	159,440	57'7	+	16,916	16'9	1,386'4	1,190'5	250'1	236'9
—	68,900	0'7	—	906,775	8'5	+	4,771,258	95'2	2,134'2	2,253'4	637'4	1,651'4
—	7,767,792	29'2	+	4,716,889	33'5	+	2,940,579	18'5	259'3	119'5	74'3	66'5
+	702,658	2'8	—	610,149	2'3	—	4,690,002	15'6	73'4	63'5	57'8	57'0
—	1,369,796	24'2	—	196,712	4'4	—	20,694	0'5	258'1	165'8	165'9	138'3
+	216,557	86'1	+	243,940	108'8	+	271,349	137'9	85'3	55'7	38'1	111'3
+	112,862	14'3	+	158,459	21'3	—	28,521	3'1	1,454'1	1,564'5	1,487'5	2,312'5
+	1,137,665	199'6	+	729,743	74'6	+	485,822	39'8	159'3	470'0	554'8	865'5
+	163,589	22'1	+	68,738	8'2	—	187,424	17'2	1,116'3	2,284'3	2,912'1	3,912'5
+	473,954	160'3	+	244,362	46'5	+	37,972	5'2	130'9	295'5	357'5	503'8
—	157,979	2'9	+	636,604	14'0	+	2,058,826	65'5	496'4	335'0	133'2	176'3
+	266,616	107'4	+	149,007	40'7	+	54,323	11'8	109'8	90'1	154'9	82'2
+	16,598	1'9	+	306,835	53'6	+	20,567	2'4	471'1	279'6	261'7	261'6
+	1,227,096	21'0	+	4,814,488	212'4	+	3,308,392	87'7	375'6	164'1	323'2	456'1
+	1,649,764	18'2	+	2,095,923	24'3	+	818,764	8'3	64'2	67'8	78'1	81'7
+	757,844	17'9	+	77,453	1'6	+	746,473	17'6	25'7	25'8	18'8	21'8
—	823,577	21'0	+	1,457,167	89'1	+	961,427	45'1	113'6	43'5	54'1	60'7
+	264,812	5'4	—	1,171,775	18'4	+	3,055,101	143'0	336'5	522'1	144'5	348'4
—	1,415,924	47'8	+	439,054	39'6	+	125,415	8'8	122'5	42'2	43'1	21'2
—	4,099,137	39'4	—	648,947	9'3	—	1,111,814	15'0	48'3	26'8	25'1	16'1
+	584,615	24'9	—	1,246,978	29'9	+	275,711	10'4	1,667'4	2,048'3	1,016'6	881'1
+	2,741,317	32'4	+	3,379,178	43'2	+	2,564,523	29'7	369'8	368'1	542'0	824'0
+	4,140,482	221'1	+	2,066,293	52'4	+	1,114,967	22'8	194'2	180'2	168'1	172'8
+	40,216	22'7	+	51,851	31'3	+	80,592	16'4	569'3	338'4	318'8	336'4
—	1,712,053	1'3	+	16,695,208	14'9	+	17,618,522	15'8	115'3	86'3	69'5	72'8

### 8. Сравнителен прѣгледъ на външната търговия прѣзъ 8. Résumé comparatif du commerce extérieur pendant les années

Наименование на категорията — Dénomination des catégories	В н о с ъ			
	Срѣдно за петилѣтното 1903—1907 Moyenne pour la période quinquennale 1903—1907	%	1908	%
	С т о й н о с т ъ в ъ л е в о в е —			
Животни живи — Animaux vivants . . . . .	938,467	0·8	1,209,972	0·9
Произведения хранителни отъ животни — Produits alimentaires d'animaux . . . . .	1,875,353	1·7	1,972,156	1·5
Зърнени храни и произведения отъ тѣхъ — Céréales et divers produits des blés . . . . .	1,614,203	1·4	2,638,021	2·0
Плодове, зеленчуци, сѣмена и др. растителни произведения — Fruits, légumes, graines et végétaux . . . . .	1,533,207	1·4	2,758,500	2·1
Колониялни стоки — Denrées coloniales . . . . .	6,421,229	5·7	6,785,257	5·2
Спиртни питиета — Boissons spiritueuses . . . . .	337,233	0·3	288,533	0·2
Консерви и конфитури — Conserves et confitures . . . . .	1,956,846	1·7	1,913,798	1·5
Торъ и отпадъци — Engrais et déchets . . . . .	242,154	0·2	193,096	0·2
Вещества за горене — Combustibles . . . . .	1,373,574	1·2	4,101,183	3·2
Химически произведения — Produits chimiques . . . . .	1,268,980	1·1	1,820,793	1·4
Вещества за щавеле и боядисване; бои и лакове — Tanins et matières tinctoriales; couleurs et vernis . . . . .	1,834,101	1·6	1,895,820	1·5
Смоли, минерални масла и лѣкави вещества — Résines, huiles minérales et matières collantes . . . . .	3,814,049	3·4	4,300,519	3·3
Масла, глъстини, восъкъ и произведения отъ тѣхъ — Huiles, graisses, cire et leurs produits . . . . .	4,636,552	4·1	6,118,699	4·7
Вещества за медицинско употрѣбление и медикаменти — Matières pour usage médical (drogues) et médicaments . . . . .	614,964	0·5	683,788	0·5
Парфюмерии — Parfumeries . . . . .	236,775	0·2	260,484	0·2
Камъни, земи, стъкла и издѣлия отъ тѣхъ — Pierres, terres, verres et leurs produits . . . . .	2,926,497	2·6	4,308,462	3·3
Метали и издѣлия отъ тѣхъ — Métaux et produits de l'industrie métallique . . . . .	11,431,553	10·1	16,530,953	12·7
Вещества за дърводѣлство, рѣзбарство, плетарство и издѣлия отъ тѣхъ — Matières brutes et produits de l'industrie du bois, de la sculpture et du tressage . . . . .	4,165,943	3·7	5,671,611	4·4
Вещества за хартиена индустрия и произведения отъ тѣхъ — Matières et produits de la papeterie . . . . .	2,645,459	2·3	2,967,000	2·3
Кожии и кожени издѣлия — Peaux et produits de la peausserie . . . . .	7,184,163	6·3	5,886,991	4·5
Текстилни вещества и стоки отъ тѣхъ — Matières et produits textiles	39,676,796	35·0	39,969,070	30·7
Каучукъ, гутаперча и издѣлия отъ тѣхъ — Caoutchouc, gutta-percha et leurs produits . . . . .	683,626	0·6	700,562	0·5
Желѣзнопътни вагони, кола и кораби — Wagons de chemins de fer, voitures et bateaux . . . . .	1,538,112	1·4	2,492,751	1·9
Машини, инструменти и апарати — Machines, instruments et appareils	8,968,614	7·9	11,152,342	8·6
Дребни стоки и стоки за украшения (бижутери и галантери) — Quincaillerie, bijouterie et bijouterie . . . . .	830,604	0·7	953,403	0·7
Прѣдмети за литература и художество — Articles de littérature et de l'art plastique . . . . .	480,298	0·4	547,792	0·4
Стоки неименовани въ другитѣ категории — Articles non dénommés dans les autres catégories . . . . .	4,146,160	3·7	2,029,081	1·6
<b>Всичко — Total . . . . .</b>	<b>113,375,512</b>	<b>100·0</b>	<b>130,150,642</b>	<b>100·0</b>

1903—1907, 1908, 1909 и 1910 год., по категории на стокитѣ.  
1903—1907, 1908, 1909 et 1910, par catégories de marchandises.

I m p o r t a t i o n												
1909	%	1910	%	Прѣзъ 1910 год. повече или по-малко отъ : Augmentation ou diminution pendant l'année 1910 comparativement à								
				срѣдното за 1903—1907 la moyenne pour 1903—1907		1908		1909				
V a l e u r e n f r a n c s												
1,379,842	0·9	974,960	0·6	+	36,493	3·9	-	235,012	19·4	-	404,882	29·3
2,828,624	1·8	2,243,276	1·3	+	367,923	19·6	+	271,120	13·7	-	585,348	20·7
3,401,580	2·1	2,911,132	1·6	+	1,296,929	80·3	+	273,111	10·4	-	490,448	14·4
3,601,229	2·2	3,251,168	1·8	+	1,717,961	112·1	+	492,668	17·9	-	350,061	9·7
8,018,222	5·0	10,348,373	5·8	+	3,927,144	61·2	+	3,563,116	52·5	+	2,330,151	29·1
259,664	0·2	312,581	0·2	-	24,652	7·3	+	24,048	8·3	+	52,917	20·4
2,612,168	1·6	2,559,980	1·4	+	603,134	30·8	+	646,182	33·8	-	52,188	2·0
182,115	0·1	197,720	0·1	-	44,434	18·3	+	4,624	2·4	+	15,605	8·6
3,138,248	2·0	3,309,738	1·9	+	1,936,164	141·0	-	791,445	19·3	+	171,490	5·5
1,970,432	1·2	1,946,059	1·1	+	677,079	53·4	+	125,261	6·9	-	24,373	1·2
2,398,356	1·5	2,501,293	1·4	+	667,192	36·4	+	605,473	31·9	+	102,937	4·3
5,237,469	3·3	5,103,655	2·9	+	1,294,606	33·9	+	808,136	18·8	-	128,814	2·5
8,121,537	5·1	8,075,316	4·6	+	3,438,764	74·2	+	1,956,617	32·0	-	46,221	0·6
820,690	0·5	1,090,810	0·6	+	475,846	77·4	+	407,022	59·5	+	270,120	32·9
341,637	0·2	416,969	0·2	+	180,194	76·1	+	156,485	60·1	+	75,282	22·0
4,890,151	3·1	5,139,737	2·9	+	2,213,240	75·6	+	831,275	19·3	+	249,586	5·1
19,283,928	12·0	23,298,509	13·1	+	11,866,956	103·8	+	6,767,556	40·9	+	4,014,581	20·8
5,637,205	3·5	6,993,001	3·9	+	2,827,058	67·9	+	1,321,390	23·3	+	1,355,796	24·1
2,630,486	1·6	3,772,040	2·1	+	1,126,581	42·6	+	805,040	27·1	+	1,141,554	43·4
7,596,662	4·7	9,187,518	5·2	+	2,003,355	27·9	+	3,300,527	56·1	+	1,590,856	20·9
49,986,961	31·2	49,382,767	27·8	+	9,705,971	24·5	+	9,413,697	23·6	-	604,194	1·2
1,006,420	0·6	1,491,143	0·8	+	807,517	118·1	+	790,581	112·8	+	484,723	48·2
3,914,398	2·5	3,909,911	2·2	+	2,371,799	154·2	+	1,417,160	56·9	-	4,487	0·1
17,055,109	10·6	19,776,957	11·2	+	10,808,343	120·5	+	8,624,615	77·3	+	2,721,848	16·0
1,431,613	0·9	1,336,992	0·8	+	506,388	61·0	+	383,589	40·2	-	94,621	6·6
698,634	0·4	994,813	0·6	+	514,515	107·1	+	447,021	81·6	+	296,179	42·4
1,986,194	1·2	6,825,305	3·9	+	2,679,145	64·6	+	4,796,224	236·4	+	4,839,111	243·6
160,429,624	100·0	177,356,723	100·0	+	63,931,211	56·4	+	47,206,081	36·3	+	16,927,099	10·6

## Сравнителен прѣгледъ на външната търговия прѣзъ

Résumé comparatif du commerce extérieur pendant les années

(Продължение).

Наименование на категорията Dénomination des catégories	ИЗНОСЪ —							
	Срѣдно за 1903—1907 Moyenne pour 1903—1907	%	1908	%	1909	%	1910	%
	Стойностъ въ левове —							
Животни живи — Animaux vivants . . . . .	6,143,694	4'7	6,437,059	5'7	6,729,178	6'1	7,324,332	5'7
Произведения хранителни отъ животни — Produits alimentaires d'animaux . . . . .	12,885,759	9'9	10,683,281	9'5	12,283,050	11'0	13,001,577	10'1
Зърнени храни и произведения отъ тѣхъ — Céréales et divers produits des blés . . . . .	90,934,172	69'6	75,974,857	67'6	67,884,677	60'9	80,811,177	62'6
Плодове, зеленчуци, сѣмена и др. растителни произведения — Fruits, légumes, graines et végétaux . . . . .	2,591,261	2'0	923,747	0'8	1,180,163	1'1	3,082,160	2'4
Колониялни стоки — Denrées coloniales . . . . .	1,425,941	1'1	1,957,270	1'8	1,693,182	1'5	2,055,671	1'6
Спиртни питиета — Boissons spiritueuses . . . . .	43,150	0'0	9,831	0'0	26,298	0'0	52,809	0'0
Консерви и конфитюри — Conserves et confitures . . . . .	21,826	0'0	7,200	0'0	7,001	0'0	11,456	0'0
Торъ и отпадъци — Engrais et déchets . . . . .	348,284	0'3	353,333	0'3	346,498	0'3	384,701	0'3
Вещества за горене — Combustibles . . . . .	126,569	0'1	218,093	0'2	263,794	0'2	183,798	0'1
Химически произведения — Produits chimiques . . . . .	1,774	0'0	3,035	0'0	2,294	0'0	8,035	0'0
Вещества за щавене и боядисване; бои и лакове — Tanins et matières tinctoriales; couleurs et vernis . . . . .	172,044	0'1	222,675	0'2	248,633	0'2	281,598	0'2
Смоли, минерални масла и лѣпкави вещества — Résines, huiles minérales et matières collantes . . . . .	11,628	0'0	2,687	0'0	3,871	0'0	4,173	0'0
Масла, тѣлстени, восъкъ и произведения отъ тѣхъ — Huiles, graisses, cire et leurs produits . . . . .	17,601	0'0	6,530	0'0	8,502	0'0	14,988	0'0
Вещества за медицинско употребление и медикаменти — Matières pour usage médical (drogues) et médicaments . . . . .	964	0'0	875	0'0	486	0'0	1,104	0'0
Парфюмерии — Parfumeries . . . . .	3,893,067	3'0	4,265,118	3'8	5,372,250	4'8	5,555,352	4'3
Камъни, земи, стъкла и издѣлия отъ тѣхъ — Pierres, terres, verres et leurs produits . . . . .	60,732	0'0	98,757	0'1	51,524	0'1	51,113	0'0
Метали и издѣлия отъ тѣхъ — Métaux et produits de l'industrie métallique . . . . .	460,291	0'4	189,484	0'2	800,881	0'7	1,127,223	0'9
Вещества за дърводѣлство, рѣзбарство, плетарство и издѣлия отъ тѣхъ — Matières brutes et produits de l'industrie du bois, de la sculpture et du tressage . . . . .	769,506	0'6	555,601	0'5	820,982	0'7	655,695	0'5
Вещества за хартиена индустрия и произведения отъ тѣхъ — Matières et produits de la papeterie . . . . .	12,938	0'0	25,780	0'0	5,166	0'0	5,781	0'0
Кожи и кожени издѣлия — Peaux et produits de la peausserie . . . . .	3,985,809	3'0	3,756,732	3'4	4,450,780	4'0	4,086,453	3'2
Текстилни вещества и стоки отъ тѣхъ — Matières et produits textiles . . . . .	6,712,926	5'1	6,461,598	5'8	9,069,980	8'2	10,036,952	7'8
Каучукъ, гутаперча и издѣлия отъ тѣхъ — Caoutchouc, gutta-percha et leurs produits . . . . .	822	0'0	41	0'0	116	0'0	323	0'0
Желѣзнопътни вагони, кола и кораби — Wagons de chemins de fer, voitures et bateaux . . . . .	30,101	0'0	44,170	0'0	27,093	0'0	23,752	0'0
Машини, инструменти и апарати — Machines, instruments et appareils . . . . .	75,278	0'1	108,186	0'1	77,684	0'1	233,514	0'2
Дребни стоки и стоки за украшения (бижуeteria и галантерия) — Quincaillerie, bimbeloterie et bijouterie . . . . .	1,705	0'0	1,062	0'0	14,647	0'0	1,037	0'0
Прѣдмети за литература и художество — Articles de littérature et de l'art plastique . . . . .	28,960	0'0	43,875	0'0	59,899	0'1	56,572	0'1
Стоки неименовани въ другитѣ категории — Articles non dénommés dans les autres catégories . . . . .	7,456	0'0	6,120	0'0	5,054	0'0	854	0'0
Всичко — Total . . . . .	130,764,258	100'0	112,356,997	100'0	111,433,683	100'0	129,052,205	100'0



1903—1907, 1908, 1909 и 1910 год., по категории на стокитѣ.  
1903—1907, 1908, 1909 et 1910, par catégories de marchandises.

(Suite).

И м п о р т а т и о н						Съотношение на вноса къмъ износа Importation par rapport à l'exportation						
Прѣвъ 1910 год. повече или по-малко отъ: Augmentation ou diminution pendant l'année 1910 comparativement à:						На 100 лева вносъ пада се износъ Exportation sur 100 frcs d'importation						
срѣдното за 1903—1907 г. la moyenne pour 1903—1907	%	1908	%	1909	%	срѣдно за 1903—1907 г. moyenne pour 1903—1907	1908	1909	1910			
V a l e u r e n f r a n c s												
+	1,180,638	19'2	+	887,273	13'8	+	595,154	8'8	654'7	532'0	487'7	751'2
+	115,818	0'9	+	2,318,296	21'7	+	718,527	5'8	687'1	541'7	434'2	579'8
-	10,122,995	11'1	+	4,836,320	6'4	+	12,926,500	19'0	5,633'4	2,880'0	1,995'7	2,775'9
+	490,899	18'9	+	2,158,413	233'7	+	1,901,997	161'2	169'0	33'5	32'8	94'8
+	629,730	44'2	+	98,401	5'0	+	362,489	21'4	22'2	28'8	21'1	19'9
+	9,659	22'4	+	42,978	437'2	+	26,511	100'8	12'8	3'4	10'1	16'9
-	10,370	47'5	+	4,256	59'1	+	4,455	63'6	1'1	0'4	0'3	0'4
+	36,417	10'5	+	31,368	8'9	+	38,203	11'0	143'8	183'6	190'3	194'6
+	57,229	45'2	-	34,295	15'7	-	79,996	30'3	9'2	5'3	8'4	5'6
+	6,261	352'9	+	5,000	164'7	+	5,741	250'3	0'1	0'2	0'1	0'4
+	109,554	63'7	+	58,923	26'5	+	32,965	13'3	9'4	11'7	10'4	11'3
-	7,455	64'1	+	1,486	55'3	+	302	7'8	0'3	0'1	0'1	0'1
-	2,613	14'8	+	8,458	129'5	+	6,486	76'3	0'4	0'1	0'1	0'2
+	140	14'5	+	229	26'2	+	618	127'2	0'2	0'1	0'1	0'1
+	1,662,285	42'7	+	1,290,234	30'3	+	183,102	3'4	1,644'2	1,637'4	1,572'3	1,332'3
-	9,619	15'8	-	47,644	48'2	-	411	0'8	2'1	2'3	1'1	1'0
+	666,932	144'9	+	937,739	494'9	+	326,342	40'7	4'0	1'1	4'2	4'8
-	113,811	14'8	+	100,094	18'0	-	165,287	20'1	18'5	9'8	14'6	9'4
-	7,157	55'3	-	19,999	77'6	+	615	11'9	0'5	0'9	0'2	0'2
+	100,644	2'5	+	329,721	8'8	-	364,327	8'2	55'5	63'8	58'6	44'5
+	3,324,026	49'5	+	3,575,354	55'3	+	966,972	10'7	16'9	16'2	18'1	20'3
-	494	60'1	+	287	700'0	+	212	182'8	0'1	0'0	0'0	0'0
-	6,349	21'1	-	20,418	46'2	-	3,341	12'3	2'0	1'8	0'7	0'6
+	158,236	210'2	+	125,328	115'8	+	155,830	200'6	0'8	1'0	0'5	1'2
-	668	39'2	-	25	2'4	-	13,610	92'9	0'2	0'1	1'0	0'1
+	27,612	95'3	+	12,697	28'9	-	3,327	5'6	6'0	8'0	8'6	5'7
-	6,602	88'5	-	5,266	86'0	-	4,200	83'1	0'2	0'3	0'3	0'0
-	1,712,053	1'3	+	16,695,208	14'9	+	17,618,522	15'8	115'3	86'3	69'5	72'8

9. Сравнителен прѣгледъ на външната търговия на България прѣзъ 1908—1910 год.,  
споредъ систематическото групиране на стокитѣ.

9. Résumé comparatif du commerce extérieur de la Bulgarie pendant les années 1908—1910, d'après le groupement systématique des marchandises.

Прѣдметъ на търговията Désignation du commerce	Тежина и брой Poids et nombre	1910			1909			1908		
		Количество Quantité	Лева Francs	%	Количество Quantité	Лева Francs	%	Количество Quantité	Лева Francs	%
<b>а) Вносъ — Importation.</b>										
I. Живи животни — Animaux vivants . . . . .	бр.—ном.	35,942	974,960	0'6	20,518	1,379,842	0'9	13,312	1,209,972	0'9
II. Храни и питиета — Aliments et boissons . . .	кгр.—kgr.	83,294,216	23,984,636	13'5	95,624,805	23,140,270	14'4	71,901,326	18,578,157	14'3
III. Сурови и полуобработени вещества — Matières brutes et mi-élaborées . . . . .	кгр.—kgr.	297,447,532	31,186,923	17'6	266,662,707	27,364,210	17'0	235,251,287	24,987,135	19'2
IV. Фабрични произведения — Produits manufacturés	бр.—ном.	1,158	121,210,204	68'3	826	108,545,302	67'7	984	85,375,378	65'6
	кгр.—kgr.	121,680,130			111,655,412			90,118,376		
Всичко — Total . .	бр.—ном.	37,100	177,356,723	100'0	21,344	160,429,624	100'0	14,296	130,150,642	100'0
	кгр.—kgr.	502,421,878			473,942,924			447,270,989		
<b>б) Износъ — Exportation.</b>										
I. Живи животни — Animaux vivants . . . . .	бр.—ном.	1,213,697	7,324,332	5'7	1,063,206	6,729,178	6'0	974,401	6,437,059	5'7
II. Храни и питиета — Aliments et boissons . . .	кгр.—kgr.	589,098,327	94,888,116	73'5	425,195,453	80,854,598	72'6	495,218,218	86,948,375	77'4
III. Сурови и полуобработени вещества — Matières brutes et mi-élaborées . . . . .	кгр.—kgr.	40,504,605	13,890,074	10'8	42,239,379	12,302,043	11'0	48,238,493	10,654,568	9'5
IV. Фабрични произведения — Produits manufacturés	бр.—ном.	277	12,949,683	10'0	294	11,547,864	10'4	463	8,316,995	7'4
	кгр.—kgr.	2,889,236			2,062,113			1,167,687		
Всичко — Total . .	бр.—ном.	1,213,974	129,052,205	100'0	1,063,500	111,433,683	100'0	974,864	112,356,997	100'0
	кгр.—kgr.	632,492,168			469,496,945			544,624,398		

# X. Пазарни цѣни — Prix moyens.

**1. Срѣдни пазарни цѣни на домашнитѣ животни, по-важитѣ прѣдмети за живѣене и на надницитѣ.**  
**1. Prix moyens des animaux domestiques, des principaux produits alimentaires et autres et des salaires.**

Години — Années	Домашни животни и птици — Animaux domestiques et oiseaux de basse-cour										Кожн — Peaux			Вълна Laine
	Единъ (а) — Une										Една — Une			100 гр. kgr.
	волъ — veuf	крава — vache	конь мѣстна по- рода — cheval de race indigène	овенъ — mouton	овца — brebis	свина — porc	гъска — oie	патица — canard	кочошка — poule	волска — de veuf	овча de mouton	коза — de chèvre	вълна en suint	
	л.-ф. с.	л.-ф. с.	л.-ф. с.	л.-ф. с.	л.-ф. с.	л.-ф. с.	л.-ф. с.	л.-ф. с.	л.-ф. с.	л.-ф. с.	л.-ф. с.	л.-ф. с.	л.-ф. с.	
За Царското Pour le Royaume	1895	76 62	50 94	133 05	11 41	8 06	38 96	1 36	— 71	— 64	16 19	1 91	2 17	175 61
	1900	71 15	46 52	92 74	9 88	6 88	32 87	1 12	— 63	— 57	17 27	1 67	2 21	140 61
	1905	109 49	71 19	124 58	13 32	9 27	52 97	1 52	— 81	— 77	23 71	2 30	2 94	191 36
	1906	123 02	78 53	140 87	14 68	10 45	57 56	1 83	— 91	— 85	24 —	2 71	2 33	187 15
	1907	111 62	71 80	131 23	14 34	10 14	59 —	1 81	— 89	— 84	24 22	2 66	3 05	202 24
	1908	109 69	70 61	136 42	13 68	9 51	66 88	1 88	1 —	— 90	22 47	2 08	2 49	193 31
	1909	115 33	74 22	145 46	14 34	9 92	75 78	2 10	1 08	1 —	22 64	2 15	2 52	197 97
1910	130 47	85 06	162 18	16 10	11 66	79 02	2 25	1 11	1 03	24 12	2 33	2 88	201 92	
За София Pour la ville de Sophia	1895	83 71	56 —	152 60	11 66	8 06	67 50	1 90	— 96	— 86	16 01	1 77	1 63	167 50
	1900	79 54	60 56	99 67	10 13	6 81	26 86	1 43	— 78	— 57	20 23	1 87	3 —	159 64
	1905	100 74	82 72	133 04	13 11	10 02	74 78	2 02	1 03	— 86	21 57	2 22	3 10	174 27
	1906	97 15	69 90	123 13	13 22	10 25	84 94	2 34	1 21	1 01	19 91	3 05	3 07	182 92
	1907	112 81	68 25	121 60	13 37	9 59	83 23	2 26	1 17	1 04	24 30	2 63	2 54	195 —
	1908	121 83	80 52	133 37	10 —	6 31	72 74	2 44	1 36	1 14	25 20	2 08	2 64	206 67
	1909	141 94	106 67	181 88	11 60	9 75	73 02	2 67	1 56	1 31	24 52	2 —	2 93	194 26
1910	150 63	126 96	190 63	16 75	12 77	93 83	3 24	1 77	1 36	29 15	2 53	3 —	218 71	
За Пловдивъ Pour la ville de Plovdiv	1895	116 75	68 17	132 08	12 33	10 04	61 25	1 90	— 80	— 76	20 —	1 89	1 75	190 —
	1900	70 19	37 85	75 35	9 71	7 07	40 83	1 46	— 76	— 69	17 51	2 19	2 40	133 03
	1905	117 94	77 21	116 79	14 75	9 44	47 23	2 —	1 06	— 94	22 67	2 49	—	192 71
	1906	108 15	78 02	113 46	17 04	13 79	61 32	2 26	1 15	1 —	22 92	3 15	—	188 54
	1907	103 75	85 83	97 92	17 64	14 58	70 33	2 33	1 30	1 13	21 33	3 66	—	195 —
	1908	110 73	78 54	92 33	22 —	15 25	73 50	2 64	1 22	1 05	24 63	2 03	—	200 —
	1909	111 71	82 58	114 46	19 19	14 05	80 33	2 83	1 62	1 28	24 33	2 11	—	237 50
1910	116 77	94 63	164 79	18 61	15 42	89 39	2 66	1 36	1 38	22 66	2 16	—	217 18	
За Варна Pour la ville de Varna	1895	78 71	52 93	165 —	14 22	9 87	43 75	1 43	— 79	— 95	18 95	2 59	2 77	160 —
	1900	77 39	58 80	84 68	11 73	7 90	39 97	1 21	— 70	— 77	17 93	1 68	2 33	112 —
	1905	85 35	58 36	96 32	17 21	9 33	50 15	1 93	— 90	— 91	20 95	2 25	2 74	174 72
	1906	105 76	79 13	148 72	15 88	10 90	46 88	2 08	1 16	1 02	22 70	2 84	3 43	164 38
	1907	89 36	62 84	110 63	17 92	9 52	52 50	1 89	— 95	1 09	22 48	3 20	3 60	179 44
	1908	99 17	79 27	159 79	17 —	9 91	64 17	2 14	— 87	1 16	21 87	2 46	2 95	130 42
	1909	103 72	81 98	153 44	17 39	13 25	74 81	2 36	— 95	1 35	22 58	2 49	3 41	160 —
1910	102 34	79 79	150 63	18 15	10 52	65 91	2 42	— 80	1 31	23 50	2 05	3 23	180 —	
За Русе Pour la ville de Roussé	1895	90 42	66 —	171 04	10 21	7 98	32 10	1 50	— 84	— 83	16 34	1 52	1 51	153 75
	1900	103 81	70 77	199 48	12 86	8 02	33 21	1 36	— 84	— 79	19 32	1 77	1 94	142 92
	1905	113 48	97 40	150 73	11 96	11 88	45 62	2 08	1 17	1 14	18 —	1 86	—	179 79
	1906	139 79	112 92	161 04	14 94	12 44	49 27	2 38	1 34	1 29	18 —	1 80	—	193 13
	1907	132 08	98 33	132 71	12 73	9 33	67 29	2 24	1 23	1 19	18 —	1 95	—	204 17
	1908	154 13	87 78	158 26	15 80	8 63	77 —	1 94	1 16	1 23	23 33	1 98	—	190 43
	1909	167 16	81 45	186 83	14 75	9 11	72 26	2 67	1 27	1 31	23 54	2 33	—	163 30
1910	147 76	79 01	182 42	16 28	9 80	73 13	2 75	1 20	1 22	24 26	2 14	—	165 59	

## Срѣдни пазарни цѣни на домашнитѣ животни, по-важнитѣ прѣдмети за живѣне и на надницитѣ.

Prix moyens des animaux domestiques, des principaux produits alimentaires et autres et des salaires.

(Продължение).

(Suite).

Години — Années	Месо и риби — Viandes et poissons												Млѣко, масло, сирене и яйца Lait, beurre, fromage et œufs																
	Единъ килограмъ — Un kilogramme												Единъ килограмъ Un kilogramme				100 бройки pièces												
	говедско de bœuf		овнешко de mouton		агнешко d'agneau		свинско de porc		слагана прѣсна lard (frais)		свишка масъ saindoux		шарангъ — сагро		щука — brochet		сомъ — saumon		млѣко (прѣсно) lait (frais)		масло криво beurre de vache		сирене fromage		кваскавалъ kashkaval (sorte de fromage)		яйца œufs		
	л.-ф.	с.	л.-ф.	с.	л.-ф.	с.	л.-ф.	с.	л.-ф.	с.	л.-ф.	с.	л.-ф.	с.	л.-ф.	с.	л.-ф.	с.	л.-ф.	с.	л.-ф.	с.	л.-ф.	с.	л.-ф.	с.	л.-ф.	с.	
За Царството Pour le Royaume	1895	—	51	—	56	—	60	—	75	—	93	1	16	1	02	—	85	1	29	—	28	2	—	—	78	1	44	3	34
	1900	—	48	—	53	—	55	—	73	—	86	1	29	—	71	—	65	1	—	—	25	1	70	—	66	1	35	3	73
	1905	—	67	—	71	—	67	—	89	1	07	1	52	1	04	—	73	1	32	—	27	2	01	—	87	1	55	4	72
	1906	—	72	—	75	—	76	—	94	1	13	1	59	1	05	—	75	1	37	—	28	2	15	—	92	1	60	4	83
	1907	—	68	—	72	—	83	—	96	1	15	1	68	—	78	—	65	1	28	—	32	2	32	1	05	1	82	5	09
	1908	—	71	—	75	—	81	1	10	1	34	1	91	—	85	—	73	1	27	—	34	2	51	1	09	1	95	5	20
	1909	—	74	—	79	—	76	1	23	1	51	2	08	1	04	—	87	1	49	—	34	2	77	1	07	1	96	5	66
1910	—	78	—	84	—	74	1	24	1	53	2	06	1	07	—	83	1	49	—	33	2	65	1	03	1	92	5	19	
За София Pour la ville de Sophia	1895	—	60	—	54	—	73	—	90	1	06	1	46	1	55	1	97	2	06	—	27	2	15	—	80	1	40	4	31
	1900	—	59	—	59	—	66	—	76	—	95	1	33	—	69	—	89	1	19	—	28	1	79	—	63	1	17	4	20
	1905	—	75	—	73	—	74	1	02	1	30	1	50	1	13	1	04	1	59	—	29	2	11	—	88	1	36	5	55
	1906	—	80	—	84	—	80	1	—	1	20	1	60	1	03	—	88	1	64	—	29	2	39	1	04	1	39	5	93
	1907	—	78	—	73	—	78	1	02	1	20	1	60	—	88	—	78	1	58	—	33	2	50	1	08	1	50	5	99
	1908	—	81	—	76	—	84	1	17	1	38	1	73	—	98	—	80	1	37	—	38	2	68	1	07	1	94	6	27
	1909	—	93	—	93	—	92	1	37	1	82	2	07	1	22	1	09	1	66	—	36	2	83	—	98	1	59	6	85
1910	—	94	—	98	—	86	1	34	1	71	2	06	1	51	1	16	2	21	—	33	2	63	1	26	1	81	6	24	
За Пловдивъ Pour la ville de Plovdiv	1895	—	52	—	67	—	67	—	92	—	89	1	50	—	80	—	76	1	20	—	27	2	05	—	71	1	29	3	77
	1900	—	50	—	60	—	77	—	81	1	—	1	37	—	96	1	01	1	24	—	27	1	92	—	53	1	27	4	92
	1905	—	75	—	80	—	70	1	14	1	19	1	53	1	18	—	82	1	89	—	29	2	28	—	89	1	42	5	28
	1906	—	84	—	80	—	85	1	14	1	17	1	47	1	76	1	56	2	09	—	35	2	36	—	95	1	61	5	94
	1907	—	83	—	79	—	91	1	20	1	38	1	67	1	04	—	93	2	04	—	48	3	25	1	33	2	02	6	13
	1908	—	93	—	96	—	91	1	40	1	52	2	11	1	97	—	97	1	92	—	46	3	26	1	59	2	07	6	04
	1909	—	93	—	96	—	82	1	43	1	47	2	30	1	20	1	08	1	51	—	44	2	98	1	46	2	04	6	55
1910	—	92	—	97	—	78	1	56	1	81	2	27	1	33	1	04	1	95	—	35	2	62	—	87	1	69	5	97	
За Варна Pour la ville de Varna	1895	—	55	—	71	—	77	—	90	1	17	1	67	1	—	—	60	—	85	—	33	2	37	—	90	1	14	4	15
	1900	—	56	—	72	—	72	—	72	—	82	1	28	—	75	—	61	—	85	—	30	2	24	—	69	1	25	5	34
	1905	—	78	—	88	—	79	—	83	1	13	1	40	—	93	—	81	1	05	—	35	2	47	—	99	1	63	5	33
	1906	—	80	—	88	—	96	—	80	1	08	1	46	—	79	—	60	—	86	—	37	2	69	—	87	1	88	5	43
	1907	—	82	—	95	—	88	—	90	1	08	1	60	—	78	—	90	1	—	—	36	2	90	1	11	2	11	6	35
	1908	—	81	1	02	—	86	1	10	1	43	1	68	—	80	—	84	1	18	—	38	3	—	1	25	1	97	5	81
	1909	—	85	1	16	—	97	1	17	1	65	2	11	—	97	—	82	1	64	—	44	3	24	1	20	2	13	6	71
1910	—	83	1	09	—	92	1	32	1	76	2	40	—	83	—	70	1	71	—	42	3	43	1	13	2	12	7	09	
За Русе Pour la ville de Roussé	1895	—	61	—	59	—	77	—	83	1	06	1	38	—	95	—	67	—	86	—	33	2	16	—	77	1	21	4	17
	1900	—	58	—	59	1	14	—	76	—	96	1	41	—	63	—	49	—	71	—	28	2	28	—	78	1	26	5	33
	1905	—	80	—	69	—	65	1	—	1	20	1	37	—	91	—	57	1	12	—	32	2	41	—	82	1	56	5	48
	1906	—	80	—	74	—	88	—	93	1	31	1	40	—	93	—	51	1	27	—	32	2	61	—	91	1	43	5	30
	1907	—	82	—	70	—	86	1	13	1	34	1	58	—	83	—	49	1	03	—	38	3	10	1	24	1	86	6	03
	1908	—	85	—	79	1	05	1	20	1	47	1	92	—	89	—	60	1	01	—	41	3	36	1	16	2	07	6	18
	1909	—	88	—	79	—	93	1	20	1	60	2	—	1	06	—	71	1	29	—	42	3	60	1	14	2	20	6	51
1910	—	84	—	75	—	75	1	20	1	60	2	—	1	14	—	64	1	12	—	38	3	49	1	06	2	—	6	27	

Срѣдни пазарни цѣни на домашнитѣ животни, по-важитѣ прѣдмети за живѣне и на надницитѣ

Prix moyens des animaux domestiques, des principaux produits alimentaires et autres et des salaires.

(Продължение).

(Suite).

Години — Années	Храни, варива и картофи Céréales, grains potagers et pommes de terre										Брашно Farine		Хлѣбъ Pain	
	100 килограма — 100 kilogrammes										100 килогр. 100 kilogr.		1 килограмъ 1 kilogramme	
	жито — blé	ржжъ — seigle	ятликъ — orge	овесъ — avoine	царевица — maïs	оризъ — riz	бобъ (фасуль) — haricots	леща — lentilles	картофи — pommes de terre	брашно обично-вено (черно) farine ordinaire	брашно кукурузено — farine de maïs	хлѣбъ бѣль пше-наченъ — pain blanc de from.	хлѣбъ черъ пше-наченъ — pain noir de from.	
	л.-ф. с.	л.-ф. с.	л.-ф. с.	л.-ф. с.	л.-ф. с.	л.-ф. с.	л.-ф. с.	л.-ф. с.	л.-ф. с.	л.-ф. с.	л.-ф. с.	л.-ф. с.		
За Царството Pour le Royaume	1895	10 95	8 10	9 22	7 98	9 66	48 76	23 96	20 40	13 41	14 55	11 45	— 20	— 15
	1900	15 48	11 20	10 90	9 07	10 63	47 20	19 65	19 03	8 99	18 47	13 11	— 24	— 19
	1905	14 24	10 02	10 50	9 64	11 24	51 —	32 —	— 25	— 14	— 16	58 14	— 23	— 16
	1906	14 01	10 61	10 79	9 83	10 46	49 —	30 —	— 25	— 14	— 16	64 13	— 23	— 19
	1907	17 46	13 86	13 98	12 55	12 38	53 —	29 —	— 27	— 16	— 20	26 15	— 27	— 22
	1908	19 78	16 18	15 04	16 74	14 69	55 —	28 —	— 29	— 18	— 23	59 18	— 30	— 24
	1909	20 55	15 95	14 34	12 60	14 39	55 —	31 —	— 33	— 20	— 24	25 18	— 30	— 25
1910	18 14	13 38	12 56	11 33	12 66	55 —	34 —	— 35	— 17	— 21	79 16	— 29	— 23	
За София Pour la ville de Sophia	1895	10 69	8 49	10 43	10 30	11 64	48 77	20 82	20 43	18 79	15 88	12 46	— 24	— 17
	1900	15 51	— —	11 08	10 52	11 56	42 36	21 86	25 75	10 41	17 77	13 74	— 25	— 22
	1905	11 52	10 17	10 02	10 04	11 85	47 —	39 —	— 32	— 14	— 17	95 13	— 25	— 20
	1906	12 63	11 69	11 19	11 03	11 91	45 —	40 —	— 37	— 17	— 19	82 13	— 25	— 20
	1907	16 01	14 76	14 47	13 62	13 09	49 —	32 —	— 31	— 17	— 25	23 15	— 30	— 27
	1908	17 73	16 14	15 08	13 79	14 77	50 —	34 —	— 30	— 16	— 27	44 17	— 33	— 30
	1909	18 35	16 72	13 95	12 57	13 81	50 —	33 —	— 37	— 20	— 27	63 17	— 33	— 30
1910	15 48	14 29	12 65	11 69	13 06	50 —	40 —	— 43	— 20	— 19	94 15	— 27	— 25	
За Пловдивъ Pour la ville de Plovdiv	1895	9 92	7 40	9 83	— —	8 17	45 —	22 08	16 92	13 50	11 87	9 29	— 13	— 11
	1900	14 43	11 29	11 71	11 45	8 97	40 03	20 —	14 79	8 08	16 84	12 25	— 22	— 17
	1905	13 64	10 47	10 54	8 81	10 30	50 —	23 —	— 20	— 11	— 12	76 13	— 20	— 15
	1906	14 37	11 07	13 15	11 84	9 98	50 —	30 —	— 25	— 13	— 15	21 15	— 21	— 16
	1907	18 10	14 26	15 82	14 68	12 75	60 —	31 —	— 25	— 10	— 19	49 18	— 26	— 22
	1908	19 14	15 79	17 26	15 14	15 33	53 —	28 —	— 37	— 11	— 23	21 20	— 30	— 27
	1909	20 65	15 85	14 33	14 35	15 82	50 —	30 —	— 39	— 15	— 23	50 21	— 29	— 27
1910	17 66	12 03	12 50	13 55	12 66	50 —	29 —	— 29	— 12	— 22	26 17	— 26	— 24	
За Варна Pour la ville de Varna	1895	10 64	9 52	8 02	7 89	8 40	26 06	22 67	14 12	17 50	15 86	10 10	— 17	— 14
	1900	14 63	10 50	10 28	8 02	9 19	47 45	16 94	21 94	10 29	16 10	13 14	— 20	— 17
	1905	14 49	12 40	11 08	11 20	10 74	48 —	35 —	— 35	— 19	— 16	05 —	— 21	— 18
	1906	13 15	10 70	11 58	11 26	9 61	50 —	36 —	— 39	— 18	— 17	96 —	— 21	— 19
	1907	16 35	14 17	14 26	13 17	11 31	50 —	35 —	— 39	— 20	— 21	12 —	— 25	— 22
	1908	19 08	15 42	13 67	11 58	13 17	50 —	25 —	— 40	— 16	— 23	67 —	— 27	— 24
	1909	21 03	15 42	14 47	12 33	12 99	50 —	31 —	— —	— 22	— 24	32 —	— 30	— 25
1910	16 97	10 95	12 05	10 73	11 —	54 —	34 —	— —	— 23	— 21	31 —	— 27	— 22	
За Русе Pour la ville de Roussé	1895	13 56	10 25	9 61	7 89	11 31	57 92	27 08	23 33	18 09	14 50	13 19	— 21	— 16
	1900	14 08	10 09	9 45	— —	8 79	42 65	17 60	22 23	7 56	21 34	14 31	— 26	— 22
	1905	13 56	11 42	9 91	11 15	11 35	52 —	33 —	— 33	— 17	— 14	30 17	— 26	— 18
	1906	13 09	10 45	10 06	10 13	9 36	50 —	38 —	— 28	— 24	— 14	— 15	88 —	— 25
	1907	17 53	13 38	13 42	16 —	11 20	50 —	38 —	— 35	— 24	— 18	55 17	— 30	— 20
	1908	19 73	15 86	14 43	10 24	14 12	53 —	38 —	— 40	— 21	— 27	62 19	— 30	— 25
	1909	21 96	15 95	13 35	10 37	14 55	60 —	35 —	— 40	— 25	— 27	82 18	— 32	— 27
1910	17 69	11 26	10 36	8 98	11 21	60 —	37 —	— 35	— 20	— 24	88 15	— 29	— 24	

## Срѣдни пазарни цѣни на домашнитѣ животни, по-важнитѣ прѣдмети за живѣне и на надницитѣ.

Prix moyens des animaux domestiques, des principaux produits alimentaires et autres et des salaires.

(Продължение).

(Suite).

Години — Années	Храни за добитъжъ Fourrage		Плодове и зеленчуци — Fruits et légumes										Питиета — Boissons				
	100 килограма kilogram.		100 килограма 100 kilogrammes						100 гр. tét.	100 кг. kg.	Единъ литъръ — Un litre						
	сѣно foin	сѣнама (пшеница) paille (de from.)	ябълка — pom- mes	крушка — poires	сливи (сушени) prunes (séchées)	орѣхи — noix	зеле — choux	лукъ (червенъ) oignons	вино — vin	бѣра — bière	сливовина — eau de vie de prunes	спиртъ — alcool					
													л.-ф. с.	л.-ф. с.	л.-ф. с.	л.-ф. с.	л.-ф. с.
За Царството Pour le Royaume	1895	5 73	2 57	26 94	24 96	37 68	24 06	7 90	13 81	— 46	— 61	1 33	1 84				
	1900	5 53	3 27	22 48	18 77	53 —	26 25	6 94	11 46	— 40	— 54	1 26	2 06				
	1905	6 27	2 54	22 98	16 95	47 —	34 —	8 05	13 —	— 41	— 50	1 39	2 60				
	1906	5 81	2 29	23 81	23 08	47 —	36 —	8 13	13 —	— 45	— 50	1 46	2 63				
	1907	10 44	5 46	24 55	20 43	52 —	57 —	8 75	16 —	— 62	— 53	1 57	2 74				
	1908	12 36	6 36	24 48	23 85	54 —	38 —	9 94	18 —	— 64	— 54	1 68	2 80				
	1909	11 63	5 80	25 65	19 75	53 —	37 —	8 30	14 —	— 47	— 57	1 63	2 82				
1910	7 44	3 76	27 50	26 60	54 —	41 —	7 98	10 —	— 56	— 57	1 68	2 86					
За София Pour la ville de Sophia	1895	5 26	1 80	35 91	32 12	37 92	40 33	13 84	13 85	— 58	— 53	1 25	2 07				
	1900	6 62	2 88	24 48	26 13	57 —	36 86	17 02	15 11	— 46	— 49	1 38	2 22				
	1905	9 01	2 41	23 21	19 82	41 —	48 —	11 21	15 —	— 40	— 50	1 21	2 55				
	1906	6 75	1 81	22 91	20 12	44 —	43 —	6 19	16 —	— 43	— 50	1 22	2 28				
	1907	10 96	5 19	27 06	24 94	48 —	40 —	7 58	18 —	— 60	— 50	1 34	2 40				
	1908	14 27	8 88	24 15	32 —	55 —	45 —	13 67	21 —	— 61	— 50	1 49	2 45				
	1909	11 97	6 74	26 52	21 06	44 —	47 —	8 —	17 —	— 43	— 50	1 46	2 40				
1910	7 41	3 90	27 36	33 —	55 —	51 —	7 50	15 —	— 55	— 50	1 50	2 51					
За Пловдивъ Pour la ville de Plovdiv	1895	4 87	2 33	42 92	42 08	53 33	24 17	11 87	15 62	— 34	— 40	1 45	1 62				
	1900	6 59	4 71	34 69	23 21	49 —	25 08	8 40	7 83	— 39	— 38	1 35	2 25				
	1905	5 58	2 85	27 35	19 23	36 —	31 —	9 08	12 —	— 30	— 40	2 —	2 49				
	1906	5 52	2 —	28 61	24 —	36 —	32 —	6 33	16 —	— 33	— 40	2 —	2 50				
	1907	10 58	8 50	39 —	26 —	38 —	33 —	12 75	15 —	— 52	— 40	2 —	2 50				
	1908	12 29	8 33	42 50	50 71	60 —	37 —	8 33	16 —	— 52	— 47	2 10	2 52				
	1909	11 83	4 50	31 21	29 75	50 —	38 —	11 85	14 —	— 40	— 50	2 —	2 40				
1910	9 18	3 30	33 09	28 93	48 —	44 —	7 12	7 —	— 43	— 50	2 —	2 76					
За Варна Pour la ville de Varna	1895	9 91	4 60	29 30	36 12	50 12	25 18	5 98	10 85	— 62	— 55	1 83	2 —				
	1900	6 30	3 61	22 08	11 —	50 —	21 16	9 78	9 58	— 45	— 40	1 46	2 20				
	1905	6 95	3 55	21 71	—	43 —	29 —	7 25	17 —	— 51	— 47	—	2 58				
	1906	8 03	5 36	29 96	50 —	41 —	40 —	7 —	11 —	— 50	— 42	—	2 63				
	1907	9 93	7 88	23 33	18 60	53 —	43 —	5 33	14 —	— 74	— 40	—	2 60				
	1908	8 75	6 42	22 75	20 —	60 —	40 —	7 58	13 —	— 75	— 50	—	2 60				
	1909	9 67	7 63	26 80	27 50	60 —	40 —	8 25	13 —	— 50	— 56	—	2 60				
1910	8 42	6 69	48 25	70 —	60 —	39 —	8 08	11 —	— 67	— 60	—	3 —					
За Русе Pour la ville de Roussé	1895	8 08	2 28	24 79	22 92	49 12	16 —	9 71	18 32	— 45	— 61	1 17	1 67				
	1900	6 56	2 52	24 10	23 10	51 —	25 31	7 43	14 60	— 42	— 53	1 34	2 12				
	1905	7 52	1 30	22 68	20 62	44 —	35 —	7 30	15 —	— 40	— 40	1 40	2 10				
	1906	6 52	1 37	32 —	45 50	50 —	46 —	11 —	14 —	— 48	— 40	1 40	2 20				
	1907	12 39	4 24	32 14	30 —	50 —	40 —	5 88	17 —	— 73	— 53	1 53	2 27				
	1908	10 88	3 79	35 71	35 —	51 —	40 —	10 50	16 —	— 71	— 60	1 65	2 67				
	1909	11 82	2 98	32 78	32 45	43 —	43 —	8 20	16 —	— 53	— 60	1 75	2 85				
1910	5 81	1 81	35 31	25 50	50 —	42 —	8 25	11 —	— 71	— 30	1 92	2 83					

Срѣдни пазарни цѣни на домашнитѣ животни, по-важитѣ прѣдмети за живѣне и на надницитѣ.

Prix moyens des animaux domestiques, des principaux produits alimentaires et autres et des salaires.

(Продължение).

(Suite).

Години — Années	Колониялни стоки — Denrées coloniales							Гориво — Combustibles			Надници — Salaires								
	1 килограма — 1 kilogramme						1 лит. litre	1 кола char	1 тонъ tonne	1 лит. litre	Една Un	На единъ — D'un							
	соль каменная sel gemme	соль морска sel marin	кафе — café	захаръ на квас-драни — sucre coupé	маслини olives	Дървено масло huile d'olives	Дърво — bois	камен. въглища houille	газъ — pétrole	Обикновена ordinaire	косачъ faucheur	Орачъ съ 2 вола labourer avec 2 bœufs	зидаръ — maçon						
	л.-ф. с.	л.-ф. с.	л.-ф. с.	л.-ф. с.	л.-ф. с.	л.-ф. с.	л.-ф. с.	л.-ф. с.	л.-ф. с.	л.-ф. с.	л.-ф. с.	л.-ф. с.	л.-ф. с.						
За Царството Pour le Royaume	1895	—	22	—	18	3 70	—	81	—	90	1 54	5 02	53 80	—	33	1 78	2 64	3 73	2 85
	1900	—	20	—	16	2 65	—	84	—	85	1 64	4 19	37 96	—	43	1 45	2 10	3 23	2 28
	1905	—	23	—	20	2 53	1	—	—	84	1 47	6 39	38 99	—	44	1 60	2 47	3 55	2 61
	1906	—	23	—	21	2 54	—	97	—	86	1 48	6 43	36 68	—	47	1 70	2 78	3 64	2 91
	1907	—	24	—	21	2 58	1 03	—	—	85	1 58	7 24	43 37	—	47	1 81	2 77	3 95	3 19
	1908	—	23	—	21	2 60	1 04	—	—	85	1 63	6 50	46 76	—	46	1 82	2 68	4 08	3 27
	1909	—	22	—	20	2 61	1 05	—	—	95	2 07	7 73	48 42	—	46	1 91	2 85	4 32	3 36
1910	—	21	—	19	2 62	1 14	—	—	94	2 03	7 62	45 17	—	44	2 02	3 18	4 31	3 54	
За София Pour la ville de Sophia	1895	—	21	—	18	3 82	—	73	—	1 03	1 68	7 87	15 70	—	34	1 80	2 83	4 17	3 05
	1900	—	21	—	16	2 61	—	72	—	1 01	1 64	5 82	15 75	—	41	1 44	2 21	3 46	2 46
	1905	—	25	—	19	2 58	—	87	—	85	1 40	8 52	18 —	—	40	2 10	3 —	3 91	3 16
	1906	—	25	—	20	2 65	—	88	—	95	1 40	9 22	17 38	—	47	2 16	3 71	4 28	3 75
	1907	—	26	—	20	2 42	—	95	—	83	1 40	10 50	23 78	—	45	2 22	4 —	5 42	4 04
	1908	—	25	—	20	2 40	—	95	—	90	1 57	8 17	21 58	—	44	2 17	3 50	6 08	3 96
	1909	—	24	—	20	2 43	—	98	—	90	2 21	9 94	23 10	—	43	2 13	3 50	4 97	4 34
1910	—	20	—	20	2 50	1 08	—	—	1 06	2 03	9 10	23 —	—	40	2 23	3 10	5 —	4 91	
За Пловдивъ Pour la ville de Plovdiv	1895	—	28	—	16	3 53	—	76	—	79	1 38	9 37	26 80	—	32	2 07	2 50	3 67	3 29
	1900	—	21	—	16	2 47	—	73	—	82	1 67	7 15	25 42	—	36	1 66	2 50	3 29	2 41
	1905	—	32	—	23	2 50	—	96	—	92	1 34	12 35	25 75	—	45	1 89	3 —	3 04	2 90
	1906	—	35	—	25	2 50	—	94	—	1 —	1 50	11 75	26 33	—	50	2 33	2 83	3 —	3 —
	1907	—	35	—	25	2 50	1 13	—	—	1 —	1 50	12 67	26 —	—	50	2 21	3 —	4 17	3 50
	1908	—	34	—	25	2 50	1 04	—	—	1 02	1 52	12 83	27 50	—	49	2 13	2 50	4 58	4 —
	1909	—	30	—	17	2 45	1 05	—	—	1 02	1 89	11 60	32 —	—	47	2 —	3 —	4 38	3 64
1910	—	30	—	25	2 72	1 09	—	—	89	1 95	10 03	31 55	—	48	2 59	3 67	5 10	4 26	
За Варна Pour la ville de Varna	1895	—	14	—	13	3 14	—	72	—	67	1 29	5 83	50 —	—	27	2 —	3 —	3 92	3 34
	1900	—	19	—	12	2 06	—	70	—	61	1 34	6 43	40 38	—	35	2 31	—	3 75	2 65
	1905	—	18	—	17	2 15	—	84	—	73	1 13	12 06	49 50	—	32	2 16	—	—	3 46
	1906	—	20	—	17	2 36	—	88	—	81	1 13	11 17	47 50	—	37	2 63	—	—	4 45
	1907	—	20	—	17	2 60	—	97	—	82	1 47	13 69	50 —	—	35	2 55	—	—	5 46
	1908	—	20	—	17	2 53	1 —	—	—	80	1 61	12 23	50 42	—	35	2 44	—	—	5 45
	1909	—	19	—	17	2 45	1 —	—	—	89	2 17	14 21	54 79	—	35	2 63	—	—	5 68
1910	—	17	—	15	2 44	1 08	—	—	83	2 03	12 23	55 83	—	33	2 96	—	—	5 58	
За Русе Pour la ville de Roussé	1895	—	18	—	15	3 99	—	77	—	80	1 52	6 14	41 70	—	24	1 97	3 17	5 14	3 54
	1900	—	18	—	15	2 96	—	77	—	79	1 58	6 51	48 19	—	36	1 91	2 54	5 09	3 58
	1905	—	20	—	19	2 43	—	95	—	90	1 60	8 57	30 04	—	34	1 95	3 07	7 07	3 30
	1906	—	20	—	20	2 40	—	92	—	93	1 60	8 52	31 18	—	35	2 25	3 15	6 90	3 50
	1907	—	20	—	20	2 40	1 —	—	—	99	1 85	8 65	45 69	—	36	2 18	3 —	6 99	4 32
	1908	—	23	—	20	2 59	1 —	—	—	88	1 75	9 43	47 43	—	40	2 09	2 47	5 60	3 98
	1909	—	23	—	19	2 70	1 03	—	—	1 —	1 98	10 32	50 79	—	40	2 32	2 96	5 60	3 57
1910	—	23	—	19	2 86	1 09	—	—	1 —	2 —	10 92	47 50	—	40	2 41	3 07	5 17	4 63	

## 2. Общъ Индексъ-нумберъ на различнитѣ стоки и на надницитѣ.

## 2. Total Index-numbers des différentes marchandises et des salaires.

Години — Années		Индексъ-нумберъ на стокитѣ Index-numbers des marchandises	Индексъ-нумберъ на надницитѣ*) Index-numbers des salaires*)	Години — Années		Индексъ-нумберъ на стокитѣ Index-numbers des marchandises	Индексъ-нумберъ на надницитѣ*) Index-numbers des salaires*)			
<i>а) За царството (86 стоки) — Pour le Royaume (86 marchandises).</i>				<i>в) За гр. Варна (66 стоки) — Pour la ville de Varna (66 marchandises).</i>						
За периода . . . } Pour la période } 1894 — 1898 .	8,600'00	100'00	400'00	100'00	За периода . . . } Pour la période } 1894 — 1898 .	6,600'00	100'00	200'00	100'00	
1899 . . . . .	8,586'81	97'52	333'25	83'31	1899 . . . . .	6,152'86	93'23	192'31	96'16	
1900 . . . . .	8,184'67	95'17	331'19	82'80	1900 . . . . .	6,257'47	94'81	193'33	96'67	
1901 . . . . .	8,171'66	95'02	327'53	81'88	1901 . . . . .	6,345'18	96'14	208'98	104'49	
1902 . . . . .	8,460'13	98'37	328'02	82'01	1902 . . . . .	6,720'62	101'83	197'03	98'52	
1903 . . . . .	8,714'49	101'33	340'88	85'22	1903 . . . . .	6,902'37	104'58	232'24	116'12	
1904 . . . . .	9,015'43	104'83	349'11	87'28	1904 . . . . .	7,136'46	108'13	214'30	107'15	
1905 . . . . .	9,874'52	114'82	377'62	94'41	1905 . . . . .	7,633'87	115'66	211'67	105'84	
1906 . . . . .	10,376'53	120'66	408'25	102'06	1906 . . . . .	8,086'90	122'53	265'18	132'59	
1907 . . . . .	10,913'59	126'90	429'07	107'27	1907 . . . . .	8,560'58	129'71	293'13	146'57	
1908 . . . . .	11,146'46	129'61	432'54	108'14	1908 . . . . .	8,543'74	129'45	287'57	143'79	
1909 . . . . .	11,525'25	134'01	453'91	113'48	1909 . . . . .	9,112'83	138'07	303'86	151'93	
1910 . . . . .	11,683'00	135'85	478'88	119'72	1910 . . . . .	8,802'10	133'37	316'42	158'21	
<i>б) За гр. София (69 стоки) — Pour la ville de Sofia (69 marchandises).</i>				<i>г) За гр. Русе (70 стоки) — Pour la ville de Roussé (70 marchandises).</i>						
За периода . . . } Pour la période } 1894 — 1898 .	6,900'00	100'00	400'00	100'00	За периода . . . } Pour la période } 1894 — 1898 .	7,000'00	100'00	400'00	100'00	
1899 . . . . .	6,596'33	95'60	402'11	100'53	1899 . . . . .	7,007'26	100'10	377'98	94'50	
1900 . . . . .	6,745'91	97'77	330'78	82'70	1900 . . . . .	6,983'78	99'77	365'08	91'27	
1901 . . . . .	6,744'14	97'74	329'91	82'48	1901 . . . . .	7,158'71	102'27	341'63	85'41	
1902 . . . . .	6,837'01	99'81	368'91	92'23	1902 . . . . .	7,095'05	101'36	348'66	87'17	
1903 . . . . .	7,030'76	102'62	347'94	86'99	1903 . . . . .	7,084'38	101'21	353'42	83'36	
1904 . . . . .	6,991'39	101'32	374'48	93'62	1904 . . . . .	7,433'47	106'19	333'52	95'88	
1905 . . . . .	8,042'12	116'55	431'95	107'99	1905 . . . . .	8,164'39	116'63	411'17	102'79	
1906 . . . . .	8,263'61	119'76	491'51	122'88	1906 . . . . .	8,600'24	122'86	430'68	107'67	
1907 . . . . .	8,721'40	126'40	543'75	135'94	1907 . . . . .	9,200'20	131'43	448'05	112'01	
1908 . . . . .	8,936'52	130'24	534'62	133'66	1908 . . . . .	9,249'40	132'13	392'45	98'11	
1909 . . . . .	9,445'89	136'90	516'93	129'23	1909 . . . . .	9,671'13	138'16	406'58	101'65	
1910 . . . . .	9,789'39	141'88	524'91	131'23	1910 . . . . .	9,195'55	131'37	438'39	109'60	
<i>в) За гр. Пловдивъ (69 стоки) — Pour la ville de Plovdiv (69 marchandises).</i>										
За периода . . . } Pour la période } 1894 — 1898 .	6,900'00	100'00	400'00	100'00						
1899 . . . . .	7,096'77	102'87	379'39	94'85						
1900 . . . . .	6,761'36	97'99	356'00	89'00						
1901 . . . . .	6,995'96	101'39	395'61	98'90						
1902 . . . . .	7,395'55	107'18	370'47	92'62						
1903 . . . . .	7,317'29	106'05	397'07	99'27						
1904 . . . . .	7,418'58	107'52	349'18	87'30						
1905 . . . . .	8,126'95	117'78	395'55	98'89						
1906 . . . . .	8,654'90	125'43	413'59	103'40						
1907 . . . . .	9,676'63	140'24	464'73	116'18						
1908 . . . . .	10,084'11	146'15	469'89	117'47						
1909 . . . . .	10,173'26	147'44	464'75	116'19						
1910 . . . . .	9,615'75	139'36	561'97	140'49						

\*) Касае се за надницитѣ на обикновенитѣ работници-надничари, на косачитѣ, орачитѣ и зидаритѣ. — Свѣдѣнията за гр. Варна се отнасятъ само до надницитѣ на обикновенитѣ работници и на зидаритѣ.

\*) Il s'agit des salaires quotidiens des ouvriers-journaliers ordinaires, des faucheurs, laboureurs et maçons. — Les renseignements pour la ville de Varna ne se rapportent qu'aux salaires quotidiens des ouvriers ordinaires et des maçons.



# XI. Монети и кредитъ — Monnaie et crédit.

## A. Монети и банкноти. — A. Monnaies et billets.

### 1. Брой и номинална стойность на настъчениѣ и пуснати въ циркуляция монети.

1. Nombre de pièces et valeur nominale des monnaies fabriquées et mises en circulation.

Година на насичането Année de la frappe	З л а т н и м о н е т и — P i è s e s d' o r								Всичко — Total	
	по 100 лева de 100 frcs		по 20 лева de 20 frcs		по 10 лева de 10 frcs					
	брой (парчета) nombre de pièces	номинална стойность valeur nominale	брой (парчета) nombre de pièces	номинална стойность valeur nominale	брой (парчета) nombre de pièces	номинална стойность valeur nominale	брой (парчета) nombre de pièces	номинална стойность valeur nominale	брой (парчета) nombre de pièces	номинална стойность valeur nominale
1883 . . . . .	—	—	—	—	—	—	—	—	—	—
1894 . . . . .	2,500	250,000	100,000	2,000,000	75,000	750,000	177,500	3,000,000	—	—
1910 . . . . .	—	—	—	—	—	—	—	—	—	—
<b>Всичко—Total</b>	<b>2,500</b>	<b>250,000</b>	<b>100,000</b>	<b>2,000,000</b>	<b>75,000</b>	<b>750,000</b>	<b>177,500</b>	<b>3,000,000</b>		

Години Années	С р е б њ р н и м о н е т и — P i è s e s d' a r g e n t									
	по 5 лева de 5 frcs		по 2 лева de 2 frcs		по 1 левъ de 1 frc		по 1/2 левъ de 1/2 frc		Всичко — Total	
	брой (парчета) de pièces	номинална стойность valeur nominale	брой (парчета) de pièces	номинална стойность valeur nominale	брой (парчета) de pièces	номинална стойность valeur nominale	брой (парчета) de pièces	номинална стойность valeur nominale		
1883 . . . . .	—	—	2,000,000	4,000,000	4,500,000	4,500,000	3,000,000	1,500,000	9,500,000	10,000,000
1884 . . . . .	500,000	2,500,000	—	—	—	—	—	—	500,000	2,500,000
1885 . . . . .	1,500,000	7,500,000	—	—	—	—	—	—	1,500,000	7,500,000
1891 . . . . .	—	—	1,500,000	3,000,000	4,000,000	4,000,000	2,000,000	1,000,000	7,500,000	8,000,000
1892 . . . . .	1,000,000	5,000,000	—	—	—	—	—	—	1,000,000	5,000,000
1894 . . . . .	1,800,000	9,000,000	1,000,000	2,000,000	1,000,000	1,000,000	—	—	3,800,000	12,000,000
1910 . . . . .	—	—	400,000	800,000	3,000,000	3,000,000	400,000	200,000	3,800,000	4,000,000
<b>Всичко—Total</b>	<b>4,800,000</b>	<b>24,000,000</b>	<b>4,900,000</b>	<b>9,800,000</b>	<b>12,500,000</b>	<b>12,500,000</b>	<b>5,400,000</b>	<b>2,700,000</b>	<b>27,600,000</b>	<b>49,000,000</b>

Години Années	Н и к е л о в и м о н е т и — P i è s e s d e n i c k e l									
	по 20 стот. de 20 cent.		по 10 стот. de 10 cent.		по 5 стот. de 5 cent.		по 2 1/2 стот. de 2 1/2 cent.		Всичко — Total	
	брой (парчета) de pièces	номинална стойность valeur nominale	брой (парчета) de pièces	номинална стойность valeur nominale	брой (парчета) de pièces	номинална стойность valeur nominale	брой (парчета) de pièces	номинална стойность valeur nominale		
1888 . . . . .	5,000,000	1,000,000	10,000,000	1,000,000	14,000,000	700,000	12,000,000	300,000	41,000,000	3,000,000
1908 . . . . .	10,000,000	2,000,000	13,000,000	1,300,000	14,000,000	700,000	—	—	37,000,000	4,000,000
1910 . . . . .	—	—	—	—	—	—	—	—	—	—
<b>Всичко—Total</b>	<b>15,000,000</b>	<b>3,000,000</b>	<b>23,000,000</b>	<b>2,300,000</b>	<b>28,000,000</b>	<b>1,400,000</b>	<b>12,000,000</b>	<b>300,000</b>	<b>78,000,000</b>	<b>7,000,000</b>

Години Années	М њ д н и м о н е т и — P i è s e s d e c u i v r e										Общъ брой и номинална стойность на всички видове монети Nombre total et valeur nominale des monnaies de toute espèce	
	по 10 стот. 1) de 10 cent. 1)		по 5 стот. 1) de 5 cent. 1)		по 2 стот. de 2 cent.		по 1 стот. de 1 cent.		Всичко — Total			
	брой (парчета) de pièces	номинална стойн. valeur nominale	брой (парчета) de pièces	номинална стойн. valeur nominale	брой (парчета) de pièces	номинална стойн. valeur nominale	брой (парчета) de pièces	номинална стойн. valeur nominale			брой (парчета) de pièces	номинална стойность valeur nominale
1881 . . . . .	15,000,000	1,500,000	10,000,000	500,000	5,000,000	100,000	—	—	31,000,000	2,100,000	31,000,000	2,100,000
1883 . . . . .	—	—	—	—	—	—	—	—	—	—	9,500,000	10,000,000
1884 . . . . .	—	—	—	—	—	—	—	—	—	—	500,000	2,500,000
1885 . . . . .	—	—	—	—	—	—	—	—	—	—	1,500,000	7,500,000
1888 . . . . .	—	—	—	—	—	—	—	—	—	—	41,000,000	3,000,000
1891 . . . . .	—	—	—	—	—	—	—	—	—	—	7,500,000	8,000,000
1892 . . . . .	—	—	—	—	—	—	—	—	—	—	1,000,000	5,000,000
1894 . . . . .	—	—	—	—	—	—	—	—	—	—	3,977,500	15,000,000
1901 . . . . .	—	—	—	—	40,000,000	800,000	20,000,000	200,000	60,000,000	1,000,000	60,000,000	1,000,000
1906 . . . . .	—	—	—	—	—	—	—	—	—	—	37,000,000	4,000,000
1910 . . . . .	—	—	—	—	—	—	—	—	—	—	8,800,000	4,000,000
<b>Всичко—Total</b>	<b>15,000,000</b>	<b>1,500,000</b>	<b>13,000,000</b>	<b>500,000</b>	<b>45,000,000</b>	<b>900,000</b>	<b>20,000,000</b>	<b>200,000</b>	<b>91,000,000</b>	<b>3,100,000</b>	<b>196,777,500</b>	<b>62,100,000</b>

1) Изтеглени отъ циркуляция. — Retirées de la circulation.

2. Монетна наличност и банкноти въ обръщение на Българската Народна Банка.<sup>1)</sup>  
2. Encaisse métallique et billets en circulation de la Banque Nationale de Bulgarie.<sup>1)</sup>

Година — Année	Златна наличност	Банкноти въ обръщение (златни)	%.-тно отношение на златниятъ банкноти въ обръщение къмъ злат. наличност	Сребърна наличност	Банкноти въ обръщение (сребърни) <sup>2)</sup>	%.-тно отношение на сребърниятъ банкноти въ обръщение къмъ сребърната наличност
	Encaisse en or	Billets en circulation (en or)		Billets en or en circulation par rapport à l'encaisse en or, en %.	Encaisse en argent	
	въ хиляди лева en milliers de francs			въ хиляди лева en milliers de francs		
а) на 31 декемврий — au 31 décembre.						
1886	482	49	10	1,016	—	—
1887	*) 1,904	1,036	54	*) 494	—	—
1888	2,467	183	7	653	—	—
1889	10,743	402	4	762	—	—
1890	2,871	1,953	68	1,727	—	—
1891	6,633	1,303	20	739	—	—
1892	2,565	472	18	333	—	—
1893	*) 4,865	1,231	25	*) 1,336	—	—
1894	2,911	825	28	7,167	—	—
1895	1,625	1,681	103	4,775	—	—
1896	3,941	2,397	61	2,545	—	—
1897	4,283	1,957	46	4,638	—	—
1898	*) 2,996	3,156	105	*) 6,187	—	—
1899	*) 3,205	3,779	118	*) 4,193	4,206	100
1900	4,475	6,737	151	8,784	15,090	172
1901	3,399	9,579	282	9,119	17,025	187
1902	9,900	7,762	78	10,232	16,787	164
1903	5,449	11,226	206	6,726	21,761	324
1904	9,255	15,504	168	10,467	24,713	236
1905	20,600	16,268	79	10,159	20,926	206
1906	27,699	26,065	94	10,688	18,557	174
1907	27,312	38,298	140	15,059	10,922	73
1908	24,538	50,308	205	14,955	21,179	142
1909	30,742	49,729	162	17,081	22,041	129
1910	31,541	59,942	190	21,260	21,669	102

## б) Средно годишно движение — Mouvement annuel moyen.

1886	1,025	200	20	1,543	—	—
1887	**) 1,234	**) 155	13	**) 573	—	—
1888	1,158	273	24	344	—	—
1889	4,703	639	14	1,151	—	—
1890	8,201	1,582	19	1,581	—	—
1891	3,018	1,436	48	848	—	—
1892	3,028	619	20	881	—	—
1893	**) 5,271	1,189	23	**) 1,701	—	—
1894	5,117	1,497	29	3,796	—	—
1895	3,534	1,830	52	4,069	—	—
1896	2,920	2,330	82	3,562	—	—
1897	3,932	2,585	66	5,815	—	—
1898	**) 2,755	3,368	122	**) 4,553	—	—
1899	**) 2,859	3,275	115	**) 4,427	—	—
1900	2,148	4,991	232	8,052	9,271	115
1901	3,763	7,986	212	10,376	16,565	160
1902	3,968	9,038	228	9,433	18,532	196
1903	7,402	9,328	126	10,532	21,362	203
1904	5,621	13,647	243	10,010	27,693	277
1905	14,448	17,028	118	11,334	24,177	213
1906	25,484	19,223	75	10,556	23,971	227
1907	28,730	37,501	131	13,001	15,194	117
1908	23,199	44,869	193	16,233	15,611	96
1909	25,322	55,967	221	16,072	21,958	137
1910	31,913	53,363	167	18,891	20,678	109

1) Поправени сведения. — Renseignements rectifiés.

2) До 1899 г. сребърни банкноти не сж пуцани въ обръщение. — Antérieurement à 1899, on n'a pas émis de billets en argent.

\*) Изчислено. — Evalué.

\*\*) Въроятни средни. — Moyennes probables.

3. Банкотно обръщение <sup>1)</sup> — Circulation des billets. <sup>1)</sup>

Година — Année	Минимумъ <sup>2)</sup> — Minimum <sup>2)</sup>		Максимумъ <sup>2)</sup> — Maximum <sup>2)</sup>		Срѣдно годишно <sup>3)</sup> Moyenne annuelle <sup>3)</sup>
	мѣсець — mois	лева — francs	мѣсець — mois	лева — francs	
1886 . . . . .	Декемврий — Décembre	49,000	Юлий — Juillet	421,000	200,000
1887 . . . . .	Мартъ — Mars	<sup>1)</sup> 46,000	Декемврий — Décembre	<sup>1)</sup> 848,000	155,000
1888 . . . . .	Септемврий — Septembre	56,000	Февруарий — Février	1,136,000	273,000
1889 . . . . .	Януарий — Janvier	185,000	Февруарий — Février	1,263,000	639,000
1890 . . . . .	Януарий — Janvier	388,000	Септемврий — Septembre	2,399,000	1,582,000
1891 . . . . .	Юлий — Juillet	1,138,000	Априль — Avril	1,907,000	1,436,000
1892 . . . . .	Августъ — Août	231,000	Януарий — Janvier	1,287,000	619,000
1893 . . . . .	Януарий — Janvier	<sup>1)</sup> 531,000	Мартъ — Mars	<sup>1)</sup> 1,571,000	1,189,000
1894 . . . . .	Декемврий — Décembre	825,000	Февруарий — Février	2,585,000	1,497,000
1895 . . . . .	Януарий — Janvier	700,000	Августъ — Août	2,705,000	1,830,000
1896 . . . . .	Януарий — Janvier	1,347,000	Септемврий — Septembre	3,442,000	2,380,000
1897 . . . . .	Февруарий — Février	1,858,000	Септемврий — Septembre	3,452,000	2,585,000
1898 . . . . .	Януарий — Janvier	1,881,000	Септемврий — Septembre	4,424,000	3,368,000
1899 . . . . .	Юний — Juin	1,987,000	Декемврий — Décembre	7,579,000	3,275,000
1900 . . . . .	Януарий — Janvier	7,501,000	Ноемврий — Novembre	22,264,000	14,262,000
1901 . . . . .	Януарий — Janvier	19,438,000	Ноемврий — Novembre	29,483,000	24,551,000
1902 . . . . .	Декемврий — Décembre	24,015,000	Августъ — Août	29,855,000	27,570,000
1903 . . . . .	Януарий — Janvier	23,509,000	Октомврий — Octobre	37,598,000	30,690,000
1904 . . . . .	Януарий — Janvier	34,553,000	Септемврий — Septembre	47,389,000	41,340,000
1905 . . . . .	Януарий — Janvier	36,828,000	Септемврий — Septembre	46,545,000	41,205,000
1906 . . . . .	Януарий — Janvier	34,229,000	Септемврий — Septembre	51,604,000	43,194,000
1907 . . . . .	Януарий — Janvier	44,037,000	Октомврий — Octobre	64,097,000	52,695,000
1908 . . . . .	Януарий — Janvier	44,784,000	Октомврий — Octobre	81,602,000	60,480,000
1909 . . . . .	Януарий — Janvier	70,195,000	Септемврий — Septembre	88,803,000	77,925,000
1910 . . . . .	Май — Mai	63,124,000	Октомврий — Octobre	89,736,000	74,041,000

<sup>1)</sup> Поправени съдѣния. — Renseignements rectifiés.

<sup>2)</sup> До 1899 год. включително само на златнитѣ банкноти, понеже до тогава само такъва е имало въ обръщение; а отъ 1900 год. насетнѣ на сумата отъ златни и сребърни банкноти. — Jusqu'en 1899 inclusivement, l'émission ne concerne que les billets en or, puisque jusqu'alors il n'y avait en circulation que des billets en or; tandis qu'à partir de l'année 1900 — l'émission concerne le total des billets en or et en argent.

<sup>3)</sup> Срѣдни мѣсечни. — Moyennes mensuelles.

1910 год.

4. Capital de fondation et capital de réserve de la Banque Nationale de Bulgarie à partir de la date de sa fondation jusqu'en 1910.

Година Années	Капиталъ въ края на прѣдидещата година A la fin de l'année précédente le capital a été				Прѣз течение на годината постъпнало капиталъ Capital rentré pendant l'année				Прѣз течение на годината разходвано капиталъ Capital sorti pendant l'année				Остава въ края на годината капиталъ Solde à la fin de l'année					
	основенъ capital de fondation		запасенъ capital de réserve		основенъ de fondation		запасенъ de réserve		основенъ de fondation		запасенъ de réserve		основенъ capital de fondation		запасенъ capital de réserve			
	л.	фрс.	с.	л.	фрс.	с.	л.	фрс.	с.	л.	фрс.	с.	л.	фрс.	с.	л.	фрс.	с.
	л.	фрс.	с.	л.	фрс.	с.	л.	фрс.	с.	л.	фрс.	с.	л.	фрс.	с.	л.	фрс.	с.
1879 . . . . .	—	—	—	—	2,000,000	—	200,000	—	223,402	73	23,231	07	1,776,597	27	176,768	13	—	—
1880 . . . . .	1,776,597	27	—	176,768	93	76,598	67	25,532	87	—	—	—	1,853,195	94	202,301	80	—	—
1881 . . . . .	1,853,195	94	—	202,301	80	132,603	28	44,201	09	—	—	—	1,985,799	22	246,502	89	—	—
1882 . . . . .	1,985,799	22	—	246,302	89	272,068	97	90,689	66	—	—	—	2,257,868	19	337,192	55	—	—
1883 . . . . .	2,257,868	19	—	337,192	55	224,916	71	74,972	24	—	—	—	2,482,784	90	412,164	79	—	—
1884 . . . . .	2,482,784	90	—	412,164	79	453,031	04	151,010	34	—	—	—	2,935,815	94	563,175	13	—	—
1885 . . . . .	2,935,815	94	—	563,175	13	2,574,056	40	77,340	—	—	—	563,175	13	6,073,047	47	77,340	—	—
1886 . . . . .	6,073,047	47	—	77,340	—	209,674	32	197,030	—	—	—	—	6,282,721	79	274,370	—	—	—
1887 . . . . .	6,282,721	79	—	274,370	—	2,395,403	32	260,216	—	27,782	38	—	8,650,342	73	534,586	—	—	—
1888 . . . . .	8,650,342	73	—	534,586	—	470,222	57	224,840	—	215	55	—	9,120,349	75	759,426	—	—	—
1889 . . . . .	9,120,349	75	—	759,426	—	—	—	348,896	50	—	—	19,311	50	9,120,349	75	1,089,011	—	—
1890 . . . . .	9,120,349	75	—	1,089,011	—	—	—	333,367	19	—	—	2,258	19	9,120,349	75	1,420,120	—	—
1891 . . . . .	9,120,349	75	—	1,420,120	—	—	—	444,875	—	—	—	—	9,120,349	75	1,864,495	—	—	—
1892 . . . . .	9,120,349	75	—	1,864,495	—	—	—	343,895	—	—	—	—	9,120,349	75	2,208,390	—	—	—
1893 . . . . .	9,120,349	75	—	2,208,390	—	—	—	392,435	—	—	—	—	9,120,349	75	2,600,825	—	—	—
1894 . . . . .	9,120,349	75	—	2,600,825	—	—	—	422,227	—	—	—	—	9,120,349	75	3,023,052	—	—	—
1895 . . . . .	9,120,349	75	—	3,023,052	—	—	—	310,281	—	—	—	—	9,120,349	75	3,333,333	—	—	—
1896 . . . . .	9,120,349	75	—	3,333,333	—	—	—	—	—	—	—	—	9,120,349	75	3,333,333	—	—	—
1897 . . . . .	9,120,349	75	—	3,333,333	—	—	—	—	—	—	—	—	9,120,349	75	3,333,333	—	—	—
1898 . . . . .	9,120,349	75	—	3,333,333	—	—	—	—	—	—	—	—	9,120,349	75	3,333,333	—	—	—
1899 . . . . .	9,120,349	75	—	3,333,333	—	—	—	256,294	—	—	—	—	9,120,349	75	3,589,627	—	—	—
1900 . . . . .	9,120,349	75	—	3,589,627	—	—	—	141,765	—	—	—	—	9,120,349	75	3,731,412	—	—	—
1901 . . . . .	9,120,349	75	—	3,731,412	—	—	—	155,939	—	—	—	—	9,120,349	75	3,917,351	—	—	—
1902 . . . . .	9,120,349	75	—	3,917,351	—	—	—	240,646	—	—	—	—	9,120,349	75	4,157,997	—	—	—
1903 . . . . .	9,120,349	75	—	4,157,997	—	—	—	255,687	—	—	—	—	9,120,349	75	4,333,084	—	—	—
1904 . . . . .	9,120,349	75	—	4,333,084	—	—	—	252,856	—	—	—	—	9,120,349	75	4,645,940	—	—	—
1905 . . . . .	9,120,349	75	—	4,645,940	—	—	—	234,744	—	—	—	—	9,120,349	75	4,920,684	—	—	—
1906 . . . . .	9,120,349	75	—	4,920,684	—	879,650	25	564,701	—	—	—	—	10,000,000	—	5,495,385	—	—	—
1907 . . . . .	10,000,000	—	—	5,495,385	—	—	—	306,921	—	—	—	—	10,000,000	—	5,802,306	—	—	—
1908 . . . . .	10,000,000	—	—	5,802,306	—	—	—	337,933	—	—	—	—	10,000,000	—	6,190,189	—	—	—
1909 . . . . .	10,000,000	—	—	6,190,189	—	—	—	663,156	—	—	—	—	10,000,000	—	6,853,345	—	—	—
1910 . . . . .	10,000,000	—	—	6,853,345	—	—	—	465,326	—	—	—	—	10,000,000	—	7,323,671	—	—	—

Клонице — Succursales	Брой на операцияци Nombre des opérations	Сума на операцияци Montant des opérations		Години Années	Брой на операцияци Nombre des opérations	Сума на операцияци Montant des opérations	
		лева-франс	с.			лева-франс	с.
1910.							
София — Sophia	240,924	2,591,837,325	01	1904	252,703	1,925,371,548	22
Пловдив — Plovdiv	91,748	242,588,745	15	1903	243,600	1,676,841,146	45
Варна — Varna	60,324	303,533,393	23	1902	251,754	1,843,686,704	06
Русе — Roussé	64,485	312,504,155	95	1901	251,844	1,643,867,105	21
Славенъ — Sliven	23,447	52,574,597	12	1900	250,933	1,503,131,190	94
Плевенъ — Pleven	23,655	74,523,900	68	1899	242,649	1,618,993,535	35
Видинъ — Vidin	24,737	43,438,855	67	1898	239,379	1,943,112,654	23
Свящовъ — Svichtov	25,902	44,134,497	41	1897	234,958	1,589,465,146	65
Бургасъ — Bourgas	48,343	175,524,756	74	1896	236,503	1,432,672,147	17
Търново — Tirnovo	51,920	53,927,653	40	1895	231,187	1,255,612,375	49
Стара-Загора — Stara-Zagora	44,625	63,533,657	54	1894	181,939	902,309,351	40
Пазарджикъ — Pazardjik	55,902	70,287,452	93	1893	183,621	629,534,350	05
Шуменъ — Choumen	57,920	75,511,927	61	1892	181,428	404,191,446	03
Агентуритъ — Les agences	751,147	2,571,177	74	1891	181,447	571,673,557	73
Всичко за 1910 — Total pour l'année 1910	1,489,867	5,088,524,300	45	1890	91,699	549,364,124	75
				1889	70,855	508,469,673	25
				1888	47,104	227,722,882	44
1887	1,177,000	4,007,504,921	45	1887	49,674	253,713,785	24
1886	81,186	4,187,522,229	91	1886	33,925	255,527,172	53
1907	3,070,333,593	24,384	24	1885	.	164,281,074	15
1908	2,505,557	2,441,223,038	61	1884	.	91,015,975	50
1905	280,519	2,115,753,951	47	1883	.	71,802,076	55

### 6. Движение на касата (1883—1910) — Mouvement de la Caisse (1883—1910).

Години Années	Наличност на 1 януарий Encaisse au 1-er janvier	Прѣзъ течение на годината касата е имала Au cours de l'année la Caisse a eu			Наличност на 31 декемврий Encaisse au 31 décembre				
		приходъ recettes	изходъ paiements	остатъкъ solde	злато — or — сребро — argent — банкноти — billets — разни — divers				
					лева-франс с.	лева-франс с.	лева-франс с.	лева-франс с.	лева-франс с.
1883		13,640,476 85	14,246,332 77	—	—	—	—	—	—
1884		25,156,882 36	24,381,207 75	—	—	—	—	—	—
1885		45,361,042 14	38,143,803 15	5,388,466 65	2,086,583 58	1,572,233 07	1,726,650	—	—
1886	5,385,466 65	43,970,967 79	45,958,126 54	3,388,307 96	481,764 76	1,016,023 14	1,890,520	—	—
1887	3,333,307 90	40,338,933 77	40,924,591 11	3,302,650 56	1,904,214 03	493,976 53	904,480	—	—
1888	3,302,650 56	39,730,606 05	37,437,676 90	5,595,579 71	2,467,159 19	652,950 52	2,475,470	—	—
1889	5,595,579 71	90,399,162 —	80,731,251 08	15,263,490 63	10,743,526 16	761,914 47	3,758,050	—	—
1890	15,263,490 63	119,870,667 03	126,431,140 23	8,700,017 43	2,870,751 36	1,727,171 07	4,102,095	—	—
1891	8,700,017 43	110,938,077 82	107,504,568 03	12,133,507 22	6,637,656 82	739,365 40	4,756,465	—	—
1892	12,133,507 22	98,812,918 82	102,409,904 71	8,536,521 33	2,564,831 61	383,594 72	5,588,095	—	—
1893	8,536,521 33	120,328,825 99	117,835,652 —	11,029,695 32	4,864,970 11	1,335,620 21	4,829,105	—	—
1894	11,029,625 32	176,850,519 52	172,566,697 81	15,313,517 03	2,911,566 17	7,166,919 86	5,235,090	—	—
1895	15,313,517 03	257,353,587 22	261,337,966 84	11,279,197 41	1,625,012 05	4,774,835 36	4,879,290	—	—
1896	11,279,137 41	327,742,795 59	327,372,735 79	11,649,197 21	3,910,905 16	2,545,167 05	5,163,125	—	—
1897	11,649,197 21	397,545,907 32	391,571,510 15	17,623,594 38	4,282,697 17	4,637,917 21	8,702,980	—	—
1898	17,623,594 32	520,842,050 48	520,238,840 82	18,226,834 04	2,995,783 25	6,187,330 79	9,043,720	—	—
1899	18,226,834 04	400,996,194 77	492,034,257 71	16,258,708 07	3,205,064 02	4,193,399 05	8,590,245	—	—
1900	16,283,703 07	432,613,938 48	425,919,994 21	22,982,648 34	4,474,697 77	8,781,745 57	9,723,295	—	—
1901	22,982,648 34	464,933,630 19	437,342,983 61	20,576,294 83	3,399,200 89	9,119,263 97	8,057,710	—	—
1902	20,576,294 83	564,595,495 18	554,221,624 04	30,920,075 97	9,900,227 21	10,231,008 76	10,783,249	—	—
1903	30,920,075 97	478,811,342 20	493,830,455 91	20,870,932 35	5,658,793 48	6,599,258 67	8,695,665	—	—
1904	20,870,932 35	601,670,535 07	551,932,585 74	49,808,875 66	9,272,724 14	10,449,454 54	21,086,665	—	—
1905	40,508,578 35	612,244,597 39	608,958,840 83	44,994,635 24	20,699,220 50	10,159,037 74	14,293,377	—	—
1906	44,994,635 24	772,841,265 72	757,643,630 85	60,192,273 11	27,638,912 62	10,657,994 96	21,376,472	1) 428,893 53	
1907	62,106,939 92	934,470,030 55	947,928,344 94	93,650,085 56	27,311,760 07	15,053,191 34	56,203,912	2) 70,222 13	
1908	98,650,423 16	934,403,559 05	957,032,259 63	95,973,722 58	24,557,653 54	14,942,592 04	58,442,912	3) 1,135 —	
1909	95,973,722 58	1,037,255,815 09	1,017,374,149 16	115,855,338 51	39,742,999 33	17,077,753 75	63,032,490	4) 3,045 43	
1910	115,855,338 51	1,219,050,054 77	1,203,914,258 20	125,991,185 08	31,549,960 23	21,260,332 35	73,189,892	—	—

1) Държавни разписки — Récépissés d'Etat 401,537-77 fr.; пензионни заявления и международни записки — récépissés de pension et mandats internationaux 24,033-78 fr.; авансови разписки — récépissés de comptes-courants créditeurs 3,257 fr.

2) Туль взнос и наличността на агентуритъ — 1,914,633 л. 81 ст., когато на 31 декемврий 1906 г. липсва. — У compris aussi l'encaisse des agences — 1,914,666 fr. 81 cm., tandis qu'elle y manque au 31 décembre 1906.

3) Държавни разписки — Récépissés d'Etat 2356-61 fr.; пензионни заявления и международни записки — récépissés de pension et mandats internationaux 67,365-52 fr.

4) Авансови разписки. — Récépissés de comptes-courants créditeurs 1135 fr.

5) Държавни разписки. — Récépissés d'Etat.

## 7. Годишни баланси на Българската Народна Банка за 1906—1910 год.

7. Bilans annuels de la Banque Nationale de Bulgarie pendant les années 1906—1910.

А к т и в ъ — A c t i f .	1910		1909		1908		1907		1906	
	л. — frs.	с.	л. — frs.	с.	л. — frs.	с.	л. — frs.	с.	л. — frs.	с.
Монетна наличностъ — Encaisse métallique . . . . .	52,801,292	56	47,822,898	51	39,530,575	08	42,330,820	41	33,386,907	08
Странии кореспонденти — Correspondants à l'étranger . . . . .	20,666,940	84	6,342,607	50	—	—	5,105,148	26	6,837,421	11
Портфейлъ — Portefeuille . . . . .	42,331,800	13	35,434,606	90	26,617,928	90	33,718,294	55	25,898,903	23
Специални текущи сметки — Comptes-courants spéciaux . . . . .	53,576,257	37	44,766,836	85	33,832,062	86	21,430,850	80	18,590,433	86
Държавно съкровище — Compte-courant du Trésor . . . . .	—	—	—	—	—	—	—	—	—	—
Краткосрочни заеми — Avances à court terme . . . . .	922,086	22	1,000,165	73	822,877	20	4,186,189	12	1,051,300	10
Заеми на държавата — Avances à l'Etat . . . . .	311,781	75	40,825,672	80	42,003,018	22	26,107,717	16	15,459,302	25
Дългосрочни заеми — Avances à long terme . . . . .	51,546,487	43	40,473,373	61	32,395,247	21	29,399,651	25	27,731,441	49
Държавни и общински фондове — Fonds publics . . . . .	5,679,992	38	5,245,132	53	5,330,741	28	12,975,174	07	15,859,032	40
Фондове на запасния капитал — Fonds du capital de réserve . . . . .	6,761,634	27	5,001,237	50	5,802,600	—	—	—	—	—
Движими и недвижими имоти — Mobilier et immeubles . . . . .	1,231,724	86	1,260,728	97	1,229,547	16	1,161,581	—	1,123,933	97
Присъдени недвижими имоти — Immeubles adjugés à la Banque . . . . .	2,003,036	42	2,354,379	—	2,891,868	46	3,209,612	72	2,920,988	86
Разни активи — Actifs divers . . . . .	14,731,586	43	16,785,617	10	10,111,149	16	79,585,922	02	58,163,716	94
<b>Всичко — Total . . . . .</b>	<b>258,569,620</b>	<b>68</b>	<b>247,313,357</b>	<b>—</b>	<b>205,572,615</b>	<b>53</b>	<b>262,210,961</b>	<b>36</b>	<b>212,023,381</b>	<b>29</b>
<b>П а с и в ъ — P a s s i f .</b>										
Капитал основенъ — Capital de fondation . . . . .	10,000,000	—	10,000,000	—	10,000,000	—	10,000,000	—	10,000,000	—
Капиталъ запасенъ — Capital de réserve . . . . .	6,858,345	—	6,190,189	—	5,802,300	—	5,495,385	—	5,054,522	—
Банкнота въ обращение — Billets en circulation . . . . .	81,611,915	—	71,770,367	50	71,486,845	—	49,219,945	—	44,622,385	—
Странии кореспонденти — Correspondants à l'étranger . . . . .	—	—	—	—	4,538,942	99	—	—	—	—
Текущи кредиторни сметки — Comptes-courants créditeurs . . . . .	73,008,849	70	72,654,466	41	47,300,986	46	44,022,005	93	18,303,933	70
Текуща лихвена сметка на държавата — Compte-courant à intérêts de l'Etat . . . . .	34,033	70	—	—	7,519,955	68	—	—	—	—
Държавно съкровище — Compte-courant du Trésor . . . . .	4,155,303	35	3,179,324	34	1,152,319	75	7,446,513	19	761,741	42
Влогове лихвени срочни — Dépôts à termes à intérêts . . . . .	42,641,738	92	43,677,336	78	44,025,608	99	47,532,346	04	57,833,530	30
Ипотечаренъ заемъ 1893 г. — Emprunt hypothécaire 1893 . . . . .	—	—	7,373,040	—	7,610,500	—	15,722,580	—	16,142,320	45
Лихви и комисиони за 1911, 1910, 1909 г. — Intérêts et commissions pour 1911, 1910, 1909 . . . . .	716,954	50	580,135	92	962,891	53	663,726	29	527,244	94
Разни пасиви — Passifs divers . . . . .	6,346,025	10	4,251,740	07	2,586,372	86	80,062,320	20	55,725,514	72
Печалби и загуби — Profits et pertes . . . . .	3,102,174	37	4,454,375	16	2,585,886	27	2,046,139	71	3,052,128	76
Ипотеченъ резервенъ фондъ — Fonds de réserve hypothécaire . . . . .	283,897	15	182,981	82	—	—	—	—	—	—
Заложил облигации Б. Н. Б. 4 1/2 % 1909 г. — Lettres de gage (obligations) hypothécaires de la B. N. de B. 4 1/2 % or 1909 . . . . .	29,730,000	—	23,000,000	—	—	—	—	—	—	—
Фондъ ликвидация на присъдени имоти — Fonds-liquidation des immeubles adjugés à la Banque . . . . .	80,333	80	—	—	—	—	—	—	—	—
<b>Всичко — Total . . . . .</b>	<b>258,569,620</b>	<b>68</b>	<b>247,313,357</b>	<b>—</b>	<b>205,572,615</b>	<b>53</b>	<b>262,210,961</b>	<b>36</b>	<b>212,023,381</b>	<b>29</b>

## 8. Специални текущи сметки на Българската Народна Банка.

## 8. Comptes-courants spéciaux de la Banque Nationale de Bulgarie.

Клонове — Succursales	Остатък въ края на преди- дещата година Solde à la fin de l'année précédente		Отпуснато пръз течение на годината Avancé pendant l'année		Постъпило пръз течение на годината Rentré pendant l'année		Остатък въ края на годината Solde à la fin de l'année	
	лева — francs	с.	лева — francs	с.	лева — francs	с.	лева — francs	с.
	<b>1910.</b>							
София — Sophia . . . . .	20,435,856	83	70,053,428	08	63,737,034	39	26,752,220	52
Русе — Roussé . . . . .	3,725,134	73	29,565,135	51	28,954,496	97	4,336,773	27
Варна — Varna . . . . .	3,841,433	05	24,559,490	68	24,371,818	24	4,029,155	49
Пловдив — Plovdiv . . . . .	2,544,484	31	13,159,681	28	12,733,525	73	2,967,339	81
Търново — Tirnovo . . . . .	807,726	34	2,243,893	95	2,156,816	09	899,307	20
Бургаз — Bourgas . . . . .	1,861,799	92	12,983,352	05	13,100,396	65	1,749,755	32
Видин — Vidin . . . . .	663,428	21	2,884,494	78	2,675,756	98	872,166	01
Плѣвель — Pléven . . . . .	1,244,187	90	4,739,017	23	4,841,752	09	1,141,453	04
Свищовъ — Svichtov . . . . .	516,501	89	3,532,305	22	3,416,206	30	632,600	81
Сливенъ — Sliven . . . . .	649,702	76	2,565,197	08	2,284,133	49	930,761	35
Пазарджикъ — Pazardjik . . . . .	901,598	47	6,945,245	94	6,704,804	44	1,142,030	97
Шуменъ — Choumen . . . . .	487,980	01	4,530,225	53	4,160,453	15	857,752	39
Ст.-Загора — Stara-Zagora . . . . .	1,352,756	35	6,320,930	82	5,874,427	85	2,299,259	32
Агентуритѣ — Les agences . . . . .	11,599,726	49	65,035,442	33	60,055,199	18	16,579,969	67
<b>Всичко за 1910 г. — Total pour l'an. 1910</b>	<b>50,633,367</b>	<b>26</b>	<b>249,627,343</b>	<b>51</b>	<b>235,069,856</b>	<b>60</b>	<b>65,190,854</b>	<b>17</b>
1909 . . . . .	38,204,707	87	185,810,878	67	172,876,195	69	51,139,390	85
1908 . . . . .	31,040,397	50	157,565,890	53	153,221,457	39	37,385,330	67
1907 . . . . .	24,815,826	30	115,166,011	61	104,040,143	30	35,941,694	61
1906 . . . . .	19,439,724	77	71,862,480	23	67,536,098	70	23,757,106	30
1905 . . . . .	12,086,151	10	34,632,339	94	37,078,189	41	11,670,601	63
1904 . . . . .	13,563,023	98	29,803,898	84	30,407,001	54	12,962,924	28
1903 . . . . .	14,921,554	02	25,434,431	21	26,839,953	25	13,566,023	98
1902 . . . . .	16,192,869	43	25,427,955	52	26,699,270	93	14,921,554	02
1901 . . . . .	16,731,173	38	25,810,050	40	26,378,354	35	16,192,869	43
1900 . . . . .	22,956,533	14	49,120,239	71	40,575,336	87	22,509,335	98
1899 . . . . .	17,719,443	09	36,956,362	35	37,682,011	63	16,993,793	81
1898 . . . . .	15,170,003	96	51,616,655	16	49,067,216	03	17,719,443	09

## 9. Лихвени текущи сметки на Българската Народна Банка.

## 9. Comptes-courants à Intérêts de la Banque Nationale de Bulgarie.

Клонове — Succursales	Остатък въ края на преди- дещата година Solde à la fin de l'année précédente		Постъпило пръз течение на годината Rentré pendant l'année		Платено пръз течение на годината Remboursé pendant l'année		Остатък въ края на годината Solde à la fin de l'année	
	лева — francs	с.	лева — francs	с.	лева — francs	с.	лева — francs	с.
	<b>1910.</b>							
София — Sophia . . . . .	34,353,002	93	42,284,502	01	59,913,258	27	16,724,246	67
Русе — Roussé . . . . .	210,277	77	409,355	96	497,233	92	122,399	81
Варна — Varna . . . . .	1,235,720	45	1,930,426	97	2,530,690	40	685,457	02
Пловдив — Plovdiv . . . . .	776,169	49	923,071	09	1,077,333	90	621,876	63
Търново — Tirnovo . . . . .	189,103	44	663,990	51	604,311	89	247,882	09
Бургаз — Bourgas . . . . .	170,910	96	709,764	29	769,507	11	111,163	14
Видин — Vidin . . . . .	—	—	—	—	—	—	—	—
Плѣвель — Pléven . . . . .	156,263	73	220,350	83	213,861	97	162,757	62
Свищовъ — Svichtov . . . . .	362,637	78	249,385	17	555,840	09	47,182	86
Сливенъ — Sliven . . . . .	87,003	87	235,303	—	269,212	37	53,999	50
Пазарджикъ — Pazardjik . . . . .	—	—	—	—	—	—	—	—
Шуменъ — Choumen . . . . .	—	—	—	—	—	—	—	—
Ст.-Загора — Stara-Zagora . . . . .	13,343	78	361	45	1,437	53	12,267	70
Агентуритѣ — Les agences . . . . .	1,132,954	69	4,815,752	77	4,284,934	32	1,662,873	14
<b>Всичко за 1910 г. — Total pour l'an. 1910</b>	<b>38,686,498</b>	<b>89</b>	<b>52,484,364</b>	<b>11</b>	<b>70,717,651</b>	<b>77</b>	<b>20,453,211</b>	<b>23</b>
1909 . . . . .	34,979,672	25	77,685,986	06	73,979,159	42	38,686,498	89
1908 . . . . .	34,418,847	33	79,440,839	09	78,880,064	17	34,979,672	25
1907 . . . . .	16,672,013	98	36,816,717	21	19,039,833	86	34,418,847	33
1906 . . . . .	13,621,470	22	63,502,515	77	60,451,972	01	16,672,013	98
1905 . . . . .	12,999,461	15	55,578,063	76	54,956,054	69	13,621,470	22
1904 . . . . .	6,861,104	46	60,824,536	92	54,686,180	23	12,999,461	15
1903 . . . . .	18,263,850	44	53,501,007	57	64,908,762	55	6,861,104	46
1902 . . . . .	11,052,313	67	61,877,814	91	54,661,269	14	18,263,850	44
1901 . . . . .	8,381,337	11	48,373,801	95	45,707,825	39	11,052,313	67
1900 . . . . .	7,508,793	55	36,124,409	97	35,253,866	47	8,381,337	11
1899 . . . . .	14,859,187	39	103,811,793	33	113,546,910	23	14,859,187	39
1898 . . . . .	10,283,516	01	139,951,775	69	135,391,104	31	10,283,516	01

10. Безлихвени текущи сметки на Българската Народна Банка.  
10. Comptes-courants sans intérêts de la Banque Nationale de Bulgarie.

Клонове — Succursales	Остатъкъ въ края на предишната година Solde à la fin de l'année précédente		Постъпило прѣзъ течение на годината Sommes versées pendant l'année		Отпуснато прѣзъ течение на годината Sommes payées pendant l'année		Остатъкъ въ края на годината Solde à la fin de l'année			
	лева—frcs.	с.	лева—frcs.	с.	лева—frcs.	с.	лева—frcs.	с.		
<b>1910.</b>										
София — Sophia . . . . .	кредитъ — crédit	24,499,041	09	98,690,516	40	120,294,153	40	кредитъ — crédit	2,904,434	—
Русе — Roussé . . . . .	"	1,044,433	12	19,940,509	23	20,072,659	44	"	912,282	91
Варна — Varna . . . . .	"	999,988	14	23,402,716	22	23,494,539	91	"	908,164	45
Пловдивъ — Plovdiv . . . . .	"	750,724	81	25,301,910	82	25,548,878	87	"	503,756	76
Търново — Tirnovo . . . . .	"	283,065	57	6,079,856	80	6,113,458	96	"	249,463	41
Бургазъ — Bourgas . . . . .	"	76,266	88	16,978,350	20	17,473,855	82	дебитъ — débit	419,238	74
Видинъ — Vidin . . . . .	"	135,770	01	4,726,086	58	4,746,179	74	кредитъ — crédit	115,676	85
Плѣвенъ — Pléven . . . . .	"	255,009	76	6,186,791	32	6,195,598	82	"	246,202	26
Свищовъ — Svichtov . . . . .	"	145,006	92	3,957,905	79	4,042,415	16	"	60,497	55
Сливенъ — Sliven . . . . .	"	82,539	53	3,793,721	90	3,779,453	94	"	96,807	49
Пазарджикъ — Pazardjik . . . . .	"	226,033	73	5,297,996	22	5,142,163	55	"	381,916	40
Шуменъ — Choumen . . . . .	"	248,722	15	7,056,744	18	7,029,016	34	"	276,449	99
Ст.-Загора — Stara-Zagora . . . . .	"	195,641	06	5,993,159	35	6,029,490	48	"	159,309	93
Агентуритѣ — Les agences . . . . .	"	2,486,852	03	94,708,679	12	94,161,953	13	"	3,013,578	02
<b>Всичко за 1910 год. — Total pour l'année 1910 . . . . .</b>	<b>кредитъ — crédit</b>	<b>31,409,144</b>	<b>80</b>	<b>822,123,974</b>	<b>13</b>	<b>344,123,817</b>	<b>65</b>	<b>кредитъ — crédit</b>	<b>9,469,301</b>	<b>28</b>
1909 . . . . .	"	17,983,324	19	342,332,480	29	328,903,659	68	"	31,409,144	80
1908 . . . . .	"	9,216,607	47	237,632,704	49	228,665,987	77	"	17,983,324	19
1907 . . . . .	"	1,345,728	37	108,463,027	93	100,588,256	27	"	9,220,500	03
1906 . . . . .	"	12,739,646	95	88,312,357	04	93,703,275	62	"	1,345,728	37
1905 . . . . .	"	3,635,103	79	97,551,564	28	88,447,021	12	"	12,739,646	95
1904 . . . . .	"	2,640,922	34	56,263,353	73	55,269,172	23	"	3,635,103	79
1903 . . . . .	"	2,295,554	67	73,897,367	67	73,552,000	—	"	2,640,922	34
1902 . . . . .	дебитъ — débit	23,167,236	14	108,037,851	54	77,575,060	73	"	2,295,554	67
1901 . . . . .	"	17,692,504	07	99,493,263	38	109,972,995	45	дебитъ — débit	23,167,236	14
1900 . . . . .	"	13,347,827	07	77,288,042	01	81,632,719	01	"	17,692,504	07
1899 . . . . .	"	7,872,745	80	94,206,703	31	100,801,907	26	"	14,467,949	75
1898 . . . . .	"	12,185,431	86	104,210,821	01	99,898,134	95	"	7,872,745	80

11. Лихвени влогове въ Българската Народна Банка.  
11. Dépôts à intérêts à la Banque Nationale de Bulgarie.

Клонове — Succursales	Остатъкъ къмъ края на предишната година Solde à la fin de l'année précédente			Вложено прѣзъ течение на годината Déposé pendant l'année			Изплатено прѣзъ течение на годината Payé pendant l'année			Остатъкъ къмъ края на годината Solde à la fin de l'année		
	брой nombre	лева—frcs.	с.	брой nombre	лева—frcs.	с.	брой nombre	лева—frcs.	с.	брой nombre	лева—frcs.	с.
<b>1910.</b>												
София — Sophia . . . . .	1,496	33,736,408	95	234	5,221,004	87	453	5,140,464	95	1,327	33,816,948	87
Русе — Roussé . . . . .	1,069	2,373,966	58	420	664,518	89	451	860,225	94	1,038	2,173,259	53
Варна — Varna . . . . .	314	886,448	28	70	129,134	—	84	213,393	60	300	802,188	68
Пловдивъ — Plovdiv . . . . .	1,675	4,260,415	96	274	611,656	65	510	1,099,142	06	1,439	3,772,930	55
Търново — Tirnovo . . . . .	1,145	2,031,775	30	145	309,374	89	591	656,637	44	699	1,684,512	75
Бургазъ — Bourgas . . . . .	204	388,321	71	33	70,852	83	40	72,276	—	197	386,898	54
<b>Всичко за 1910 год. — Total pour l'année 1910 . . . . .</b>	<b>5,903</b>	<b>43,677,336</b>	<b>78</b>	<b>1,226</b>	<b>7,006,542</b>	<b>13</b>	<b>2,129</b>	<b>8,042,139</b>	<b>99</b>	<b>5,000</b>	<b>42,641,738</b>	<b>92</b>
1909 . . . . .	6,263	44,025,608	99	1,073	5,617,470	86	1,438	5,965,743	07	5,903	43,677,336	78
1908 . . . . .	7,839	47,532,346	04	1,094	7,405,417	91	2,914	10,912,154	96	6,019	44,025,608	99
1907 . . . . .	9,976	57,833,590	30	1,780	19,135,618	05	3,917	29,438,862	31	7,839	47,532,346	04
1906 . . . . .	10,819	60,139,758	04	2,379	10,300,421	86	3,222	12,606,589	60	9,976	57,833,590	30
1905 . . . . .	11,443	60,526,760	20	2,766	11,262,680	72	3,390	11,649,682	53	10,819	60,139,758	39
1904 . . . . .	12,549	61,948,007	32	2,327	9,505,340	49	3,433	10,926,587	61	11,443	60,526,760	20
1903 . . . . .	13,939	63,497,263	05	2,918	11,880,323	95	4,308	13,429,584	68	12,549	61,948,007	32
1902 . . . . .	13,769	60,679,401	31	5,491	33,993,293	92	5,321	31,175,432	18	13,939	63,497,263	05
1901 . . . . .	14,023	61,190,110	37	4,619	14,855,777	83	4,873	15,366,486	89	13,769	60,679,401	31
1900 . . . . .	14,779	62,060,701	45	4,268	14,769,416	65	5,024	15,640,007	83	14,023	61,190,110	37
1899 . . . . .	*	59,736,510	36	*	13,033,274	67	*	10,721,960	60	*	62,047,824	43
1898 . . . . .	*	56,101,157	24	*	14,525,454	27	*	10,890,101	15	*	59,736,510	36

\* Пъма свѣдѣния. — Il manque de données précises.



12. Движение на депозититъ за пазене въ Българската Народна Банка.  
12. Mouvement des dépôts à la Banque Nationale de Bulgarie.

Клонице — Succursales	Остатъкъ къмъ края на прѣдидещата година Solde à la fin de l'année précédente			Постъпило прѣзъ течение на годната Déposé pendant l'année			Изтеглено прѣзъ течение на годната Payé pendant l'année			Остатъкъ къмъ края на годната Solde à la fin de l'année		
	брой nombre	лева—fr.	с.	брой nombre	лева—fr.	с.	брой nombre	лева—fr.	с.	брой nombre	лева—fr.	с.
<b>1910.</b>												
София — Sophia . . . . .	1,485	46,538,587	20	385	24,339,492	75	394	19,719,685	95	1,476	51,158,394	—
Русе — Roussé . . . . .	253	5,945,043	43	49	1,774,091	73	212	2,127,623	26	90	5,591,511	95
Варна — Varna . . . . .	65	811,592	—	20	476,627	46	27	438,920	—	58	849,299	46
Пловдивъ — Plovdiv . . . . .	99	935,879	80	86	714,090	—	59	331,970	—	76	1,317,999	80
Търново — Tirnovo . . . . .	46	607,133	80	11	224,100	—	13	201,785	—	44	629,448	80
Бургасъ — Bourgas . . . . .	9	87,750	—	3	82,150	—	5	100,050	—	7	69,850	—
Видинъ — Vidin . . . . .	8	49,800	—	3	83,500	—	2	29,150	—	9	104,150	—
Плѣвнъ — Pléven . . . . .	—	—	—	10	103,450	—	6	64,950	—	4	38,500	—
Свящовъ — Svichtov . . . . .	4	92,500	—	—	—	—	2	49,500	—	2	43,000	—
Сливенъ — Sliven . . . . .	1	12,440	—	—	—	—	—	—	—	1	12,440	—
Пазарджикъ — Pazardjik . . . . .	1	1,200	—	3	30,900	—	1	1,200	—	3	30,900	—
Шуменъ — Choumen . . . . .	5	20,700	—	6	24,100	—	2	7,100	—	9	37,700	—
Ст.-Загора — St.-Zagora . . . . .	—	—	—	—	—	—	—	—	—	—	—	—
Агентуритъ — Les agences . . . . .	5	55,880	—	1	4,800	—	3	26,880	—	3	33,800	—
<b>Всичко за 1910 год. — Total pour l'année 1910 . . . . .</b>	<b>1,981</b>	<b>55,158,506</b>	<b>28</b>	<b>527</b>	<b>27,857,301</b>	<b>94</b>	<b>726</b>	<b>23,098,814</b>	<b>21</b>	<b>1,782</b>	<b>59,916,994</b>	<b>01</b>
1909 . . . . .	1,589	53,696,033	89	705	10,450,555	15	313	8,988,082	76	1,981	55,158,506	28
1908 . . . . .	2,379	48,226,736	10	2,135	14,465,870	24	2,934	8,996,572	45	1,580	53,696,033	89
1907 . . . . .	606	43,197,243	35	3,328	16,765,079	05	1,554	11,735,586	30	2,380	48,226,736	10
1906 . . . . .	470	37,421,011	56	641	15,814,173	05	505	10,037,941	26	606	43,197,243	35
1905 . . . . .	375	26,717,842	16	416	16,501,882	30	321	5,798,712	90	470	37,421,011	56
1904 . . . . .	316	20,110,103	66	339	10,919,756	05	280	4,312,017	55	375	26,717,842	16
1903 . . . . .	287	9,970,714	91	226	12,909,836	60	197	2,770,447	85	316	20,110,103	66
1902 . . . . .	262	9,587,920	61	219	3,677,905	30	194	3,295,111	—	287	9,970,714	91
1901 . . . . .	235	9,999,465	26	221	3,763,593	75	194	4,175,138	40	262	9,587,920	61
1900 . . . . .	214	10,995,615	26	195	2,788,490	—	174	3,784,640	—	235	9,999,465	26
1899 . . . . .	192	11,851,590	26	139	2,485,303	—	117	3,341,278	—	214	10,995,615	26
1898 . . . . .	119	7,605,929	51	206	9,500,133	37	133	5,254,522	62	192	11,851,590	26

## 13. Сконтирани и депозирани полици и записи

13. Effets et traites escomptés et déposés à la

К л о н о в е — Succursales	Портфейлъ въ края на предишната година A la fin de l'année précédente le portefeuille contenait			Постъпили прѣзъ Entrés au portefeuille		
	Брой на записитѣ Quantité des effets	Сума — Montant		п о л и ц и		
		лева — francs	с.	Сконтирани — Escomptés		
	брой nombre	лева — francs	с.	брой nombre	лева — francs	с.
<b>1910.</b>						
София — Sophia	10,914	15,108,405	73	31,294	49,799,619	24
Русе — Roussé	7,553	5,182,699	87	21,232	12,156,230	92
Варна — Varna	4,223	5,791,541	29	12,333	12,601,738	82
Пловдивъ — Plovdiv	5,954	4,102,669	72	14,355	10,275,432	42
Търново — Tirnovo	418	65,093	04	1,633	2,060,710	31
Бургазъ — Bourgas	1,604	3,808,131	81	8,627	10,815,158	60
Видинъ — Vidin	734	587,224	83	3,751	2,894,059	73
Плѣвель — Pléven	1,999	1,445,485	16	3,606	2,581,152	07
Свищовъ — Svichtov	161	177,786	96	2,279	2,136,704	79
Сливень — Sliven	533	800,816	26	1,488	4,033,877	74
Пазарджикъ — Pazardjik	1,302	1,197,068	80	4,687	5,109,220	38
Шуменъ — Choumen	692	534,298	03	4,530	3,243,897	18
Ст.-Загора — St.-Zagora	1,333	691,167	41	4,480	3,894,377	18
Агентуритѣ — Les agences	10,582	8,972,679	16	57,517	50,754,394	77
<b>Всичко за 1910 — Total pour l'année 1910</b>	<b>48,010</b>	<b>49,088,068</b>	<b>12</b>	<b>171,812</b>	<b>172,356,574</b>	<b>15</b>
1909	33,665	36,923,421	59	143,532	140,961,107	99
1908	24,802	30,558,748	42	106,422	107,222,758	99
1907	17,058	21,063,541	11	78,058	83,000,320	34
1906	18,633	20,132,112	33	65,573	62,141,756	12
1905	17,435	17,593,466	75	61,675	56,334,321	69
1904	17,074	15,868,783	49	57,443	47,568,773	78
1903	16,447	16,264,078	98	55,459	45,116,293	45
1902	16,735	19,276,321	43	51,861	45,170,894	81
1901	17,157	18,482,201	44	49,281	49,872,937	73
1900	16,374	18,055,986	92	51,868	58,503,738	02
1899	19,940	23,589,951	90	94,841	94,217,209	42
1898	17,180	20,206,221	41	93,442	98,256,193	78

## 14. Сконтирани въ Българската Народна Банка прѣзъ течение

14. Effets et traites escomptés, au cours de chaque année, à la Banque Nationale

К л о н о в е — Succursales	До 100 лева Au dessous de 100 francs			Отъ 101 до 500 лева De 101 à 500 francs		
	брой nombre	лева — francs		брой nombre	лева — francs	
		с.	с.		с.	с.
<b>1910.</b>						
София — Sophia	1,480	115,737	04	11,992	3,685,786	22
Русе — Roussé	832	67,902	23	14,994	4,324,311	11
Варна — Varna	375	29,775	75	6,114	1,942,337	33
Пловдивъ — Plovdiv	1,090	89,363	26	8,051	2,314,061	70
Търново — Tirnovo	57	4,492	40	605	185,767	06
Бургазъ — Bourgas	274	22,335	24	4,648	1,585,769	17
Видинъ — Vidin	104	8,597	51	1,802	899,962	26
Плѣвель — Pléven	368	30,533	30	2,059	691,636	72
Свищовъ — Svichtov	107	7,719	97	1,063	292,363	90
Сливень — Sliven	11	1,002	20	352	118,857	76
Пазарджикъ — Pazardjik	303	24,625	99	1,801	610,817	19
Шуменъ — Choumen	378	33,845	68	2,555	731,130	60
Ст.-Загора — St.-Zagora	593	48,984	62	2,071	588,610	36
Агентуритѣ — Les agences	4,529	345,627	12	23,226	8,659,313	90
<b>Всичко за 1910 — Total pour l'année 1910</b>	<b>10,501</b>	<b>830,547</b>	<b>31</b>	<b>86,333</b>	<b>26,630,730</b>	<b>23</b>
1909	10,388	825,052	67	71,623	21,419,538	31
1908	7,385	553,534	48	52,459	15,833,018	99
1907	5,410	399,722	72	36,787	11,163,238	25
1906	6,108	444,142	06	35,274	9,676,273	27
1905	6,149	468,070	—	35,231	9,943,761	81
1904	6,337	479,610	59	34,058	9,224,297	80
1903	6,099	451,408	48	32,791	8,913,593	42
1902	5,320	401,861	26	30,134	8,244,102	92
1901	5,068	389,336	14	27,480	7,574,581	23
1900	4,622	367,109	84	27,973	7,844,189	82
1899	4,387	362,362	90	30,294	8,779,982	81
1898	6,300	647,661	13	46,848	14,369,954	90

въ Българската Народна Банка.  
Banque Nationale de Bulgarie.

годината въ портфейла pendant l'année			Излъзля прѣзь годичата отъ портфейла Sortis du portefeuille pendant l'année			Останали въ края на годината въ портфейла Restant au portefeuille à la fin de l'année					
и з а п и с и — e f f e t s e t t r a i t e s											
Депозирани — Déposés			Всячко — Total			брой nombre	лева — francs	с.	брой nombre	лева — francs	с.
брой nombre	лева — francs	с.	брой nombre	лева — francs	с.						
8,531	7,251,851	99	39,925	57,051,471	23	41,270	57,296,367	37	9,469	14,863,509	59
14,144	11,836,749	31	35,736	23,992,980	23	32,873	22,221,346	10	10,059	6,954,334	—
10,661	11,348,625	17	22,994	23,950,363	99	22,336	24,201,736	85	4,331	5,543,168	43
6,530	5,741,319	51	20,885	16,016,751	93	21,567	16,556,763	99	5,272	3,562,658	56
—	—	—	1,633	2,060,710	31	1,546	1,950,631	76	505	795,171	59
408	3,462,471	25	9,035	14,277,629	85	8,747	14,005,231	05	1,892	4,080,530	61
—	—	—	3,751	2,894,059	73	3,872	2,890,808	25	613	590,476	36
1,893	1,348,259	09	5,499	3,929,411	16	6,657	4,521,440	25	841	853,456	07
—	—	—	2,279	2,136,704	79	1,899	1,869,384	78	541	445,106	97
1,034	636,677	59	2,522	4,670,555	33	2,397	4,099,627	64	663	1,371,743	05
2,654	1,222,254	04	7,341	6,331,474	42	6,980	6,173,929	85	1,663	1,354,613	37
936	253,332	15	5,466	3,497,279	33	5,026	3,369,788	31	1,132	661,789	05
4,340	1,117,639	16	8,820	5,012,016	34	7,722	4,446,787	46	2,431	1,256,396	29
2,169	6,557,539	21	65,686	57,311,963	93	60,415	51,432,243	81	15,853	14,852,376	33
<b>50,300</b>	<b>50,776,798</b>	<b>47</b>	<b>231,112</b>	<b>223,133,372</b>	<b>62</b>	<b>223,357</b>	<b>215,036,109</b>	<b>57</b>	<b>55,765</b>	<b>57,185,931</b>	<b>17</b>
48,597	41,086,713	89	192,129	182,047,821	88	177,784	169,283,175	35	43,010	49,088,068	12
43,555	33,077,590	89	149,977	143,300,349	83	142,894	133,568,923	67	31,885	35,290,174	63
33,344	27,584,074	51	111,402	110,585,894	85	103,669	101,079,733	75	24,791	30,569,702	21
18,570	13,862,378	07	84,143	76,004,134	19	85,718	75,072,705	41	17,658	21,033,541	11
27,773	15,953,316	80	89,448	72,287,638	49	83,250	69,748,992	91	18,633	20,132,112	33
23,603	13,521,257	56	81,046	61,090,034	34	80,675	59,335,351	08	17,445	17,593,468	75
29,634	17,019,959	02	85,033	62,136,952	47	81,466	62,532,347	96	17,074	15,863,683	49
32,123	24,379,124	20	83,989	69,550,019	01	84,277	72,532,261	46	16,447	16,264,078	98
32,847	29,569,971	10	82,123	79,442,968	83	82,550	78,648,848	84	16,735	19,276,321	43
33,031	26,496,919	26	84,949	85,000,657	28	84,166	84,574,442	76	17,157	18,482,201	44
—	—	—	94,841	94,717,209	42	98,407	93,251,174	40	16,374	19,055,986	92
—	—	—	93,442	98,256,193	78	90,602	94,872,463	29	19,940	23,589,951	90

на всѣка година полици и записи по голѣмина на тѣхната стойность.  
de Bulgarie d'après leur importance.

Отъ 501 до 1000 л.. De 501 à 1000 francs			Отъ 1001 до 5000 л.. De 1001 à 5000 francs			Отъ 5001 до 10000 л.. De 5001 à 10000 francs			Отъ 10000 л. нагорѣ De 10000 francs et au-dessus		
брой nombre	лева — francs	с.	брой nombre	лева — francs	с.	брой nombre	лева — francs	с.	брой nombre	лева — francs	с.
3,184	2,318,662	98	2,076	4,266,295	70	126	875,498	35	20	303,562	55
3,550	2,539,912	35	2,047	5,399,912	55	196	1,339,076	24	51	1,304,525	60
2,943	2,263,403	01	2,136	4,482,312	70	113	796,259	75	22	330,027	—
466	330,140	50	423	917,870	35	81	557,440	—	1	15,000	—
1,830	1,342,853	40	1,528	3,823,060	69	217	1,812,997	05	130	2,725,143	05
1,233	874,818	05	533	834,208	26	28	203,473	65	1	20,000	—
600	443,344	83	539	1,037,454	47	25	167,135	90	15	211,046	85
502	376,839	91	565	1,058,425	53	35	232,606	40	7	118,744	—
286	240,788	61	646	1,828,143	83	146	1,095,177	75	47	749,907	59
1,164	926,889	77	1,315	2,800,841	13	102	723,516	30	2	22,530	—
860	676,759	10	708	1,517,009	80	24	178,152	—	5	107,000	—
897	683,873	01	819	1,825,454	79	89	586,454	40	11	161,000	—
13,009	9,977,642	67	11,072	23,976,679	20	459	3,210,912	89	222	4,584,218	99
<b>37,915</b>	<b>28,961,811</b>	<b>76</b>	<b>33,571</b>	<b>74,573,544</b>	<b>68</b>	<b>2,675</b>	<b>19,248,140</b>	<b>92</b>	<b>817</b>	<b>22,111,799</b>	<b>20</b>
31,409	23,883,506	46	27,010	59,314,477	69	2,479	17,630,689	40	623	17,857,843	46
22,763	17,739,490	26	21,599	45,762,510	73	1,688	12,051,640	89	548	15,282,563	64
15,826	12,715,479	26	14,564	32,695,614	83	1,502	10,960,876	58	447	13,135,801	35
11,839	8,914,598	39	10,881	23,650,034	82	1,034	7,359,119	45	437	12,097,588	13
10,490	7,980,134	93	8,400	17,875,190	22	844	6,129,654	35	561	14,137,510	38
8,960	6,603,688	10	6,796	14,162,645	54	844	6,241,281	25	448	10,857,253	50
8,497	6,260,539	64	6,853	14,081,939	05	876	6,574,258	65	343	8,835,204	20
8,631	6,436,835	82	6,629	13,487,967	76	765	5,719,908	26	382	10,880,218	80
8,671	6,490,550	60	6,686	13,861,297	13	890	6,723,814	28	486	14,833,418	30
9,645	7,194,457	74	7,573	16,119,992	63	1,380	10,618,152	61	673	16,359,697	70
<b>11,804</b>	<b>8,971,593</b>	<b>59</b>	<b>9,710</b>	<b>21,032,972</b>	<b>92</b>	брой — nombre 2,167			лева — francs 25,622,626-83		
<b>20,077</b>	<b>15,707,647</b>	<b>63</b>	<b>17,637</b>	<b>36,107,975</b>	<b>70</b>				31,422,954-99		

15. Постъпилитъ въ Българската Народна Банка прѣзъ течение на  
15. Effets et traites déposés, au cours de chaque année, à la Banque

Клоново — Succursales	П о л л и ц и н з а п и с и п а —								
	търговци — négociants			индустриалци — industriels			сарафи — changeurs		
	брой nombre	лева francs	с.	брой nombre	лева francs	с.	брой nombre	лева francs	с.
<b>1910.</b>									
София — Sophia . . . . .	10,341	18,918,802	14	4,015	9,451,137	71	9,558	9,467,877	69
Русе — Roussé . . . . .	8,607	4,690,969	93	717	1,121,599	03	7,744	4,202,144	00
Варна — Varna . . . . .	7,405	6,032,718	89	170	428,284	10	1,272	1,171,855	75
Пловдивъ — Plovdiv . . . . .	10,453	6,979,883	11	958	667,453	59	1,032	1,264,075	87
Търново — Tirnovo . . . . .	763	784,439	25	290	418,095	38	101	177,045	75
Бургазъ — Bourgas . . . . .	5,532	7,225,555	46	163	455,585	55	333	399,921	95
Видинъ — Vidin . . . . .	2,317	1,614,130	81	236	338,910	75	984	710,702	87
Плѣвенъ — Pléven . . . . .	2,373	1,742,059	75	47	76,410	70	84	64,379	40
Свищовъ — Svichtov . . . . .	1,651	1,401,170	64	355	473,674	70	114	156,660	40
Сливенъ — Sliven . . . . .	176	341,954	10	56	111,416	95	1,030	3,360,251	69
Пазарджикъ — Pazardjik . . . . .	2,588	2,699,174	74	1	2,000	—	1,337	1,662,585	64
Шуменъ — Choumen . . . . .	1,085	991,641	26	897	535,373	85	296	334,643	62
Ст.-Загора — St.-Zagora . . . . .	2,276	2,154,276	23	786	411,319	99	55	24,479	26
Агентуритъ — Les agences . . . . .	33,751	29,266,509	35	4,052	5,925,944	03	9,781	6,384,257	49
<b>Всичко за 1910 год. — Total pour l'année 1910 . . . . .</b>	<b>89,318</b>	<b>84,843,285</b>	<b>66</b>	<b>12,743</b>	<b>20,417,207</b>	<b>23</b>	<b>33,721</b>	<b>29,381,331</b>	<b>47</b>
1909 . . . . .	82,119	73,302,334	88	12,853	20,613,615	40	18,958	19,249,015	75
1908 . . . . .	73,072	64,278,057	60	11,942	16,766,608	58	25,519	25,037,141	83
1907 . . . . .	47,653	45,881,278	14	10,542	13,146,271	07	22,247	22,603,406	59
1906 . . . . .	35,714	32,131,539	76	8,412	10,934,458	60	12,343	11,883,130	76
1905 . . . . .	42,767	32,385,985	73	10,885	14,471,112	06	11,024	8,250,269	18
1904 . . . . .	39,537	28,698,964	25	9,332	11,196,202	89	7,762	5,143,764	15
1903 . . . . .	41,001	27,943,355	06	9,966	11,039,132	18	8,774	7,214,840	28
1902 . . . . .	40,753	30,680,443	13	10,070	12,918,556	29	2,182	1,153,408	95
1901 . . . . .	.	32,084,741	38	.	13,507,875	21	.	13,835,621	03
1900 . . . . .	.	30,615,559	13	.	17,086,888	03	.	13,280,917	83
1899 . . . . .	.	38,499,310	69	.	17,470,131	76	.	14,616,912	94
1898 . . . . .	.	35,857,443	80	.	13,164,372	69	—	—	—

16. Ипотечни заеми отъ Българската Народна Банка.

16. Prêts sur hypothèques accordés par la Banque Nationale de Bulgarie.

Години Années	Ипотечни заеми въ края на прѣдидещата година A la fin de l'année précédente, le portefeuille de la Banque contenait prêts sur hypothèques			Огнупнати нови заеми прѣзъ течение на годината Prêts nouveaux accordés pendant l'année			Изплатени заеми прѣзъ течение на годината Prêts remboursés pendant l'année			Останали заеми въ края на годината Prêts restant à la fin de l'année		
	брой nombre	лева francs	с.	брой nombre	лева francs	с.	брой nombre	лева francs	с.	брой nombre	лева francs	с.
1898 . . . . .	9,140	29,867,010	72	602	5,733,131	53	1,172	4,609,152	23	8,570	30,995,990	02
1899 . . . . .	8,570	30,995,990	02	579	3,791,353	40	563	2,649,418	76	8,586	32,137,920	68
1900 . . . . .	8,586	32,137,929	66	119	5,864,907	60	407	5,215,079	26	8,293	32,787,758	—
1901 . . . . .	8,298	32,787,758	—	57	6,156,518	82	400	6,340,325	03	7,955	32,603,951	79
1902 . . . . .	7,955	32,603,951	79	96	5,954,174	41	374	6,625,796	93	7,677	31,932,329	27
1903 . . . . .	7,677	31,932,329	27	145	6,684,863	98	478	7,203,561	29	7,344	31,413,631	96
1904 . . . . .	7,344	31,413,631	96	151	3,732,937	30	919	5,769,380	84	6,576	29,377,183	42
1905 . . . . .	6,576	29,377,183	42	224	4,591,215	93	1,147	7,167,700	79	5,653	26,800,703	56
1906 . . . . .	5,653	26,800,703	56	187	1,623,730	—	1,886	9,627,635	—	3,954	13,796,798	56
1907 . . . . .	3,954	18,796,793	56	560	6,859,510	75	887	6,355,214	62	3,627	19,301,094	60
1908 . . . . .	3,627	19,301,094	69	1,028	7,680,603	84	956	5,864,094	—	3,699	21,097,604	53
1909 . . . . .	3,699	21,097,604	53	439	5,435,840	—	909	4,427,193	65	3,229	22,106,250	83
1910 . . . . .	3,229	22,106,250	83	750	11,403,862	18	604	3,658,820	03	3,378	22,856,293	03

**всѣка година полици и записи споредъ професията на длъжниците.**  
**Nationale de Bulgarie, par professions des débiteurs.**

E f f e t s e t t r a i t e s d é p o s é s p a r d e s														
занаятчии — artisans			земледѣлци agriculteurs			кредитни дружества и банки — sociétés et banques de crédit			свободни професии и чиновници — professions libérales et fonctionnaires			други — autres		
брой nombre	лева francs	с.	брой nomb.	лева francs	с.	брой nombre	лева francs	с.	брой nombre	лева francs	с.	брой nombre	лева francs	с.
83	124,202	—	392	618,523	—	132	147,635	—	4,490	5,546,738	40	1,783	5,524,653	30
3,705	1,606,678	17	88	54,305	—	—	—	—	263	353,033	80	108	127,470	—
3,055	4,805,422	03	43	74,355	—	—	—	—	367	527,170	—	21	61,933	—
106	36,183	75	712	233,809	95	128	138,470	—	767	728,290	25	199	227,265	90
—	—	—	178	155,179	93	—	—	—	201	180,035	—	100	345,915	—
1,976	2,205,203	84	107	51,813	90	50	45,218	90	348	347,465	—	118	84,394	—
8	6,605	—	79	80,914	30	—	—	—	113	116,621	—	14	26,175	—
—	—	—	296	137,844	70	91	62,200	—	497	414,273	—	218	83,484	52
—	—	—	37	17,281	55	—	—	—	112	78,365	—	10	9,552	50
—	—	—	50	31,715	—	—	—	—	173	185,990	—	3	2,550	—
—	—	—	494	439,820	—	115	157,730	—	152	147,910	—	—	—	—
2,064	1,189,157	45	29	16,571	—	3	11,000	—	133	140,985	—	23	24,525	—
780	753,983	70	282	200,924	11	—	—	—	214	249,701	88	87	99,692	01
2,052	2,548,815	64	3,498	2,060,517	47	700	743,476	22	3,048	3,090,617	92	635	734,256	65
<b>13,829</b>	<b>12,776,251</b>	<b>63</b>	<b>6,785</b>	<b>4,173,574</b>	<b>91</b>	<b>1,219</b>	<b>1,305,730</b>	<b>12</b>	<b>10,878</b>	<b>12,107,276</b>	<b>25</b>	<b>3,319</b>	<b>7,351,866</b>	<b>88</b>
8,803	7,474,792	16	6,193	3,331,729	95	1,299	1,439,268	18	11,105	12,247,482	15	2,200	3,252,369	52
5,982	3,106,384	24	2,217	1,459,962	54	18,277	19,811,123	86	10,555	10,559,434	54	2,413	2,281,586	69
2,938	1,631,791	01	900	767,231	15	16,010	16,850,781	41	8,656	8,070,861	41	2,456	1,634,274	07
2,933	1,316,538	59	693	397,395	—	10,436	9,748,673	73	10,697	8,248,291	20	2,915	1,344,106	55
2,947	1,336,192	26	885	482,115	50	5,301	5,257,500	91	12,444	8,532,800	40	3,200	1,571,662	45
2,716	1,104,830	—	636	369,185	70	6,333	5,252,575	07	11,810	7,957,641	28	2,300	1,366,875	—
2,421	1,032,871	55	714	402,049	95	9,848	6,156,296	95	9,770	7,021,999	—	2,599	1,326,407	50
7,951	8,663,103	02	391	399,979	95	10,979	7,790,572	81	8,942	6,741,729	—	2,151	1,202,224	96
.	792,186	35	.	434,253	95	.	10,665,033	20	.	7,192,859	01	.	880,373	70
.	1,130,953	45	.	763,912	25	.	11,025,498	21	.	8,084,997	33	.	967,931	—
.	1,516,010	74	.	933,637	75	.	11,634,180	18	.	9,997,025	33	—	—	—
.	1,522,493	95	.	1,879,248	29	.	16,720,834	—	.	9,111,651	05	—	—	—

**17. Ипотечнитѣ заеми отъ Българската Народна Банка по окръзи за 1902, 1907—1910 год.**

17. Répartition des prêts sur hypothèques de la Banque Nationale de Bulgarie par départements, pendant les années 1902, 1907—1910.

Окръзи Départements	1902			1907			1908			1909			1910		
	брой nombre	лева francs	с.	брой nombre	лева francs	с.	брой nombre	лева francs	с.	брой nombre	лева francs	с.	брой nombre	лева francs	с.
Бургазъ — Bourgas .	1,609	3,242,967	89	914	2,201,259	72	1,063	2,097,779	37	846	2,045,617	08	813	1,937,552	62
Варна — Varna . . .	1,052	2,865,448	89	453	1,206,728	75	428	1,358,309	54	376	1,363,503	97	430	2,331,150	23
Видинъ — Vidin . . .	121	451,312	—	47	170,917	16	39	186,848	02	34	178,037	59	30	143,135	75
Вратца — Vratza . . .	133	407,046	82	52	99,367	34	48	97,145	80	37	100,572	08	30	101,206	43
Кюстендилъ — Kustendil	348	776,743	46	93	196,784	65	76	127,283	50	47	160,015	86	32	191,974	60
Пловдивъ — Plovdiv .	632	1,632,991	50	241	709,828	58	210	722,619	44	185	750,795	03	189	1,062,603	28
Плѣвещъ — Pléven . .	193	562,303	35	72	149,347	72	63	219,791	64	54	280,251	39	67	395,153	07
Русе — Roussé . . . .	542	2,793,917	60	248	921,843	98	202	795,425	01	192	670,449	67	144	622,694	73
София — Sophia . . . .	1,780	16,850,634	86	1,137	12,785,290	66	1,196	14,698,076	61	1,199	15,852,717	10	1,418	22,218,357	82
Ст.-Загора — St.-Zagora	980	1,268,367	05	265	379,084	94	168	319,630	11	182	319,103	12	151	395,078	22
Търново — Tirnovo . .	214	848,176	65	80	355,585	69	191	359,330	22	60	305,045	73	56	374,876	30
Шуменъ — Choumen . .	103	222,369	80	25	95,055	50	20	85,165	27	17	80,742	26	18	82,509	98
<b>Всичко — Total . .</b>	<b>7,707</b>	<b>31,932,329</b>	<b>27</b>	<b>3,627</b>	<b>19,301,094</b>	<b>69</b>	<b>3,699</b>	<b>21,097,604</b>	<b>53</b>	<b>3,229</b>	<b>22,166,250</b>	<b>88</b>	<b>3,378</b>	<b>29,556,293</b>	<b>03</b>

Забѣлка. Броятъ на операциятъ за 1902 год. по околии, въ отчета е съ 30 повече отъ показаниа общъ сборъ — 7677.  
 Remarque. Le nombre des opérations en 1902, par arrondissements, dans le compte-rendu est supérieur de 30 au total général — 7677.

## 18. Заеми на Държавата отъ Българската Народна Банка.

18. Avances à l'Etat par la Banque Nationale de Bulgarie.

Години — Années	Дългъ на съкровището въ края на прѣдидещата година		Отпуснати суми прѣзъ течение на годината		Внесени суми прѣзъ течение на годината		Остатъкъ дългъ на съкровището въ края на годината	
	A la fin de l'année pré- cédente le Trésor devait		Avancé pendant l'année		Remboursé pendant l'année		A la fin de l'année le Trésor devait	
	лева — francs	с.	лева — francs	с.	лева — francs	с.	лева — francs	с.
1899 . . . . .	—	—	1,001,520	—	—	—	1,001,520	—
1900 . . . . .	1,001,520	—	—	—	8,775	—	992,745	—
1901 . . . . .	992,745	—	—	—	14,245	—	978,500	—
1902 . . . . .	978,500	—	87,700,268	—	85,151,265	53	3,527,502	47
1903 . . . . .	3,527,502	47	47,671,075	38	33,097,344	82	18,099,233	03
1904 . . . . .	18,099,233	03	55,914,590	82	76,014,111	71	2,000,287	86
1905 . . . . .	2,000,287	86	97,154,615	50	83,943,900	65	11,210,426	99
1906 . . . . .	11,210,426	99	135,188,070	41	130,939,195	15	15,459,302	25
1907 . . . . .	15,459,302	25	145,396,361	61	136,409,961	91	24,445,701	95
1908 . . . . .	24,445,701	95	136,358,967	49	118,796,651	22	42,008,018	22
1909 . . . . .	42,008,018	22	108,656,918	11	109,839,263	53	40,825,672	80
1910 . . . . .	40,825,672	80	182,551,373	85	223,065,264	90	311,781	75

## 19. Заеми на Бълг. Земл. Банка, окръжия, общини и учрѣждения отъ Бълг. Нар. Банка.

19. Prêts accordés par la Banque Nationale de Bulgarie à la Banque Agricole de Bulgarie, aux départements, aux communes et aux administrations publiques.

Години — Années	З а е м и о т п у с н а т и н а — P r ê t s a c c o r d é s									
	Българската Земле- дѣлческа Банка		окръжни постоянни комисии		градски общини		селски общини		обществени учрѣ- ждения	
	à la Banque Agricole de Bulgarie		aux commissions départementales per- manentes		aux communes urbaines		aux communes rurales		aux administrations publiques	
	лева — francs	с.	лева — francs	с.	лева — francs	с.	лева — francs	с.	лева — francs	с.
1898 . . . . .	1,484,116	88	1,246,805	30	13,150,998	37	92,527	40	114,000	—
1899 . . . . .	1,445,813	03	1,066,914	47	13,819,995	57	92,365	18	109,700	—
1900 . . . . .	1,401,148	91	1,012,750	12	13,840,618	22	94,229	50	106,700	—
1901 . . . . .	1,166,054	65	1,017,893	30	13,881,633	66	102,768	94	91,730	25
1902 . . . . .	1,163,013	75	962,409	96	15,398,441	72	88,717	48	85,100	—
1903 . . . . .	1,161,343	37	851,600	21	16,805,488	56	84,447	32	81,800	—
1904 . . . . .	1,159,804	07	758,323	20	16,793,342	86	95,048	95	678,500	—
1905 . . . . .	1,136,769	14	704,468	10	18,122,684	11	72,719	43	917,200	—
1906 . . . . .	1,120,287	47	835,965	12	6,649,545	70	63,614	64	265,230	—
1907 . . . . .	1,116,918	26	729,677	75	6,864,831	79	62,398	41	1,324,732	35
1908 . . . . .	1,116,723	18	848,984	60	7,986,589	50	50,262	77	1,295,082	63
1909 . . . . .	1,034,489	85	843,357	83	8,589,016	61	99,572	45	1,276,865	18
1910 . . . . .	1,026,110	81	832,864	35	6,475,624	89	139,916	53	1,254,954	50

В. Българска Земледѣлческа Банка. — C. Banque Agricole de Bulgarie.

20. Капиталъ на Бѣлг. Земл. Банка — Capital de la Banque Agricole de Bulgarie.

Години — Années	Капиталъ въ началото на годината		Прѣзъ течение на годината Pendant l'année				Капиталъ въ края на годината		
	Capital au commencement de l'année		увеличение augmentation		намаление diminution		Capital à la fin de l'année		
	лева — francs	с.	лева — francs	с.	лева — francs	с.	лева — francs	с.	
1881*	5,972,073	43	443,006	21	98,452	30	6,319,627	34	
1882*	6,319,627	34	711,061	13	179,753	39	6,850,930	08	
1883*	6,850,930	08	835,224	22	212,537	30	7,473,617	—	
1884*	7,473,617	—	1,101,610	10	263,068	08	8,312,150	02	
1885*	8,312,150	02	967,965	28	291,586	15	8,983,529	15	
1886	13,694,805	23	1,118,811	98	582,278	54	14,231,433	72	
1887	14,231,438	72	1,748,676	26	712,777	56	15,267,337	42	
1888	15,267,337	42	1,846,604	06	1,018,132	45	16,095,809	03	
1889	16,095,809	03	1,997,495	22	1,068,295	45	17,025,008	80	
1890	17,025,008	80	2,358,563	66	1,631,083	72	17,752,488	74	
1891	17,752,488	74	1,013,605	23	1,234,123	70	17,531,970	27	
1892	17,531,970	27	1,948,782	93	1,189,311	23	18,291,442	—	
1893	18,291,442	—	2,246,921	21	1,156,951	33	19,381,411	88	
1894	19,381,411	88	4,486,484	12	1,626,943	64	22,240,952	36	
1895	22,240,952	36	2,191,415	52	186,933	74	24,245,434	14	
1896	24,245,434	14	2,563,323	22	123,093	92	26,680,663	44	
1897	26,680,633	41	2,291,393	32	137,968	50	28,834,088	26	
1898	28,834,088	26	2,366,480	61	543,208	77	30,657,360	13	
1899	30,657,360	13	1,960,807	86	142,946	68	32,475,221	31	
1900	32,475,221	31	2,403,562	14	406,414	42	34,472,369	03	
1901	Основенъ — Capital de fondation .	34,472,369	03	1,878,291	—	70,447	92	36,280,212	11
	Запасенъ — Capital de réserve . .	—	—	212,107	92	—	—	212,107	92
1902	Основенъ — Capital de fondation .	36,280,212	11	2,391,850	76	128,583	44	38,543,479	43
	Запасенъ — Capital de réserve . .	212,107	92	260,765	63	499	38	472,374	17
1903	Основенъ — Capital de fondation .	38,543,479	43	1,732,087	90	60,776	28	40,214,791	05
	Запасенъ — Capital de réserve . .	472,374	17	173,357	09	17,854	04	627,877	22
1904	Основенъ — Capital de fondation .	35,000,000	—	962,928	77	—	—	35,962,928	77
	Запасенъ — Capital de réserve . .	—	—	—	—	—	—	687,207	23
	Фондъ за несъбираемитѣ земания — Fonds des créances irrécouvrables	5,469,211	42	330,001	52	30,367	—	5,768,845	94
1905	Основенъ — Capital de fondation .	35,962,928	77	870,322	89	—	—	36,833,251	66
	Запасенъ — Capital de réserve . .	687,203	23	618,713	76	—	—	1,305,916	99
	Фондъ за несъбираемитѣ земания — Fonds des créances irrécouvrables	5,768,845	94	296,982	60	58,025	25	6,007,803	29
1906	Основенъ — Capital de fondation .	36,833,251	66	1,134,983	19	—	—	37,968,234	85
	Запасенъ — Capital de réserve . .	1,305,916	99	808,664	45	—	—	2,114,581	44
	Фондъ за несъбираемитѣ земания — Fonds des créances irrécouvrables	6,007,803	29	390,483	50	270,740	85	6,127,545	94
1907	Основенъ — Capital de fondation .	37,968,234	85	1,172,123	32	—	—	39,140,358	17
	Запасенъ — Capital de réserve . .	2,114,581	44	833,215	54	—	—	2,947,796	98
	Фондъ за несъбираемитѣ земания — Fonds des créances irrécouvrables	6,127,545	94	449,945	45	122,162	64	6,455,328	75
1908	Основенъ — Capital de fondation .	39,140,358	17	1,100,991	24	190	—	40,241,159	41
	Запасенъ — Capital de réserve . .	2,947,796	98	783,712	66	—	—	3,731,509	64
	Фондъ за несъбираемитѣ земания — Fonds des créances irrécouvrables	6,455,328	75	376,199	58	375	06	6,831,153	27
1909	Основенъ — Capital de fondation .	40,241,159	41	1,299,591	69	190	—	41,540,561	10
	Запасенъ — Capital de réserve . .	3,731,509	64	927,869	52	—	—	4,659,379	16
	Фондъ за несъбираемитѣ земания — Fonds des créances irrécouvrables	6,831,153	27	451,067	—	341,377	20	6,940,843	07
1910	Основенъ — Capital de fondation .	41,540,561	10	1,304,860	19	18	20	42,845,403	09
	Запасенъ — Capital de réserve . .	4,659,379	16	930,316	42	—	—	5,589,695	58
	Фондъ за несъбираемитѣ земания — Fonds des créances irrécouvrables	6,940,843	07	456,556	27	141,109	70	7,256,289	64

\* Само за Северна България. — Pour la Bulgarie du Nord seulement.

## 21. Брой и сума на операциитѣ на Българската

21. Nombre et montant des opérations de la

Клонице — Succursales	1910			1909			1908		
	Брой Nombre	Сума — Montant		Брой Nombre	Сума — Montant		Брой Nombre	Сума — Montant	
		лева francs	с.		лева francs	с.		лева francs	с.
София — Sophia . . . . .	50,625	100,780,260	47	49,456	105,066,030	93	49,879	103,207,383	—
Пловдивъ — Plovdiv . . . . .	24,615	33,340,630	09	23,974	33,049,093	39	22,110	31,691,652	32
Видинъ — Vidin . . . . .	17,514	19,581,980	16	20,956	20,735,835	30	19,407	17,071,551	89
Русе — Roussé . . . . .	17,564	47,087,567	33	19,226	57,136,307	89	17,808	51,622,356	66
Хасково — Haskovo . . . . .	14,810	8,941,613	58	15,068	7,703,279	89	17,098	8,108,826	92
Орѣхово — Oréhovо . . . . .	15,107	16,261,140	56	13,419	15,549,455	04	15,939	13,287,069	03
Плѣвень — Pléven . . . . .	17,308	13,838,194	27	15,375	14,237,930	82	15,200	13,639,008	42
Варна — Varna . . . . .	20,244	35,618,684	90	16,677	37,881,420	08	15,173	39,441,681	18
Чирпанъ — Tchirpan . . . . .	12,975	9,523,056	44	13,184	9,572,046	23	14,412	10,237,917	22
Шуменъ — Choumen . . . . .	15,121	12,148,289	94	14,603	13,565,307	09	13,046	11,141,414	32
Стара-Загора — Stara-Zagora . . . . .	13,704	12,796,801	91	12,842	13,011,219	08	12,850	13,932,980	37
Пазарджикъ — Pazardjik . . . . .	12,676	11,008,051	44	12,757	10,396,487	16	12,640	11,754,002	05
Ломъ — Lom . . . . .	14,716	17,728,252	27	14,852	17,373,298	93	12,534	16,744,370	22
Свищовъ — Svichtov . . . . .	15,289	13,064,765	13	14,160	12,013,236	59	12,360	10,285,211	99
Нова-Загора — Nova-Zagora . . . . .	12,029	9,938,872	27	11,264	7,710,924	86	12,281	8,439,120	77
Търново — Tirnovo . . . . .	14,016	15,716,334	22	12,053	15,768,387	18	12,226	14,142,267	96
Ямболъ — Yambol . . . . .	12,198	9,774,746	89	12,519	9,920,003	15	11,950	9,656,473	66
Разградъ — Razgrad . . . . .	12,010	6,966,194	32	10,953	8,431,797	18	11,921	8,060,417	97
Вратца — Vratza . . . . .	11,584	7,942,892	04	10,567	7,418,554	49	11,767	8,414,487	49
Сливенъ — Sliven . . . . .	11,591	12,580,564	26	12,394	13,366,647	33	11,455	12,305,270	99
Кюстендилъ — Kustendil . . . . .	11,805	8,336,103	41	10,481	8,614,969	13	11,106	9,399,816	26
Габрово — Gabrovo . . . . .	11,571	9,911,435	40	10,534	13,096,097	12	10,264	11,291,675	50
Бургазъ — Bourgas . . . . .	13,074	24,719,371	49	11,780	27,620,326	93	10,223	26,836,194	20
Дупница — Doumnitza . . . . .	9,635	8,976,452	23	10,027	9,069,250	88	9,913	8,942,078	05
Горна-Орѣховица — Gorna-Oréhovitza . . . . .	10,587	12,157,375	38	9,310	13,091,896	91	9,724	13,082,822	23
Фердинандъ — Ferdinand . . . . .	9,909	6,602,618	59	10,111	5,673,890	59	9,646	5,609,053	11
Радомиръ — Radomir . . . . .	10,249	6,002,362	79	10,132	5,892,305	94	9,639	5,965,988	64
Някопъ — Nikopol . . . . .	7,102	6,267,816	18	7,640	7,631,556	30	9,601	7,455,920	94
Каваклий — Kavakly . . . . .	12,315	6,463,460	74	12,298	6,030,309	21	9,511	5,060,998	97
Бѣла-Слатина — Béla-Slatina . . . . .	10,785	6,706,073	20	11,946	7,335,413	80	9,464	5,352,418	34
Ихтиманъ — Ihtiman . . . . .	6,048	3,484,394	84	7,968	4,539,882	17	9,409	4,858,330	90
Карнобатъ — Karnobat . . . . .	9,471	8,009,391	17	9,106	7,824,710	37	9,317	7,809,501	27
Провадия — Provadya . . . . .	8,749	6,464,912	66	7,983	6,145,801	79	9,209	6,559,496	24
Кула — Koula . . . . .	8,694	4,704,073	68	8,966	4,174,115	20	9,189	3,382,178	72
Попово — Popovo . . . . .	7,795	4,641,836	47	7,988	5,177,984	07	9,143	5,023,778	73
Ловечъ — Lovetch . . . . .	9,278	5,860,330	42	9,083	7,240,212	36	8,990	6,565,091	26
Царибродъ — Tzaribrod . . . . .	11,068	3,940,603	16	11,328	4,344,774	33	8,988	4,115,330	23
Новоселци (Соф.) — Novoseltzi (arr. de Sophia) . . . . .	9,527	5,579,824	58	10,109	5,717,089	34	8,959	4,054,869	34
Карлово — Karlovo . . . . .	8,873	6,475,739	62	9,522	6,369,264	21	8,889	6,197,410	64
Севлиево — Sevliévo . . . . .	8,582	6,732,049	18	8,264	5,741,475	96	8,872	6,813,744	22
Силистра — Silistra . . . . .	9,347	8,218,939	11	9,569	9,591,565	42	8,692	10,408,572	52
Казанлъкъ — Kazanlik . . . . .	8,600	8,560,018	80	8,978	9,449,663	10	8,546	7,780,169	65
Тутраканъ — Toutrakan . . . . .	8,647	6,245,017	77	8,345	9,629,050	35	8,353	9,894,119	95
Айтосъ — Aitos . . . . .	7,810	5,731,404	56	6,358	5,957,085	06	8,324	7,130,652	38
Османъ-Пазаръ — Osman-Pazar . . . . .	7,963	2,639,898	55	6,789	2,900,840	94	8,196	2,968,558	85



**Земледѣлческа Банка, по клонове.**  
Banque Agricole de Bulgarie, par succursales.

Брой Nombre	1907		Брой Nombre	1906		Брой Nombre	1905		Брой Nombre	1900		Брой Nombre	1895	
	Сума — Montant			Сума — Montant			Сума — Montant			Сума — Montant			Сума — Montant	
	лева francs	с.		лева francs	с.		лева francs	с.		лева francs	с.		лева francs	с.
51,063	138,089,513	77	45,248	170,195,147	19	31,533	79,765,862	66	11,830	34,035,325	49	6,819	1,800,006	88
22,673	43,276,217	72	22,962	48,380,932	34	16,443	24,227,528	30	5,787	3,376,958	23	1,614	737,931	96
20,835	23,225,038	94	21,734	21,690,178	40	20,176	12,967,607	21	8,817	6,525,693	27	4,299	3,467,969	82
15,546	52,103,155	24	21,353	62,823,402	56	23,186	31,772,980	85	9,760	7,606,790	10	8,104	2,418,191	67
16,194	16,265,590	43	18,282	21,834,064	32	15,260	16,731,796	34	9,638	10,687,693	01	5,859	1,567,588	34
12,063	23,538,438	64	11,953	30,777,276	91	10,470	17,427,778	34	10,961	12,705,662	34	4,525	2,233,679	37
13,382	14,541,738	37	12,496	18,702,273	26	11,966	9,633,221	81	10,423	9,234,275	57	4,719	2,839,741	78
16,832	49,724,766	79	22,048	60,324,061	98	16,264	19,561,187	16	7,850	3,443,727	72	3,038	1,563,784	55
15,621	19,001,674	79	13,967	19,365,138	07	11,141	15,081,580	87	8,915	8,834,176	25	1,304	1,618,095	18
12,446	12,234,399	28	12,459	14,670,061	19	10,437	8,252,930	72	5,971	4,927,347	60	3,033	1,656,926	44
14,663	19,105,912	57	15,368	19,864,644	10	13,171	10,865,115	10	9,764	7,106,447	79	7,170	2,499,827	—
12,363	16,696,889	29	13,096	22,951,563	30	12,547	18,710,858	88	10,022	11,544,256	78	3,833	1,932,435	78
12,664	29,293,725	25	14,150	31,092,914	66	12,607	20,023,839	13	8,869	12,577,323	58	8,131	3,024,751	78
13,557	13,589,195	58	16,478	27,432,515	03	16,798	24,888,008	98	13,885	18,876,418	21	11,879	3,951,050	91
13,106	16,137,364	43	11,170	13,325,422	37	9,467	11,981,032	14	6,968	6,189,361	91	4,602	2,059,541	53
11,880	15,926,774	66	11,934	15,005,939	59	9,800	10,237,539	46	5,080	4,259,880	91	3,422	2,394,659	23
12,734	17,118,846	44	13,119	23,259,678	82	12,237	21,054,210	73	12,577	12,313,753	07	4,445	1,237,261	45
11,502	11,839,731	66	12,205	16,527,032	61	12,909	14,532,443	04	11,500	10,050,807	10	4,279	3,676,835	—
12,806	10,933,830	76	13,188	12,427,512	13	11,861	9,386,891	54	8,485	5,985,861	66	9,376	2,248,641	65
11,965	14,326,473	49	14,864	28,298,703	30	13,823	24,831,864	31	12,221	18,613,864	87	7,723	3,502,257	84
12,742	10,524,360	96	14,104	12,102,510	26	14,276	10,118,093	02	8,375	5,299,784	57	5,369	3,625,833	70
9,339	13,369,950	92	11,057	19,952,262	96	10,933	16,486,035	16	9,373	12,433,932	55	2,336	1,296,724	49
10,649	39,289,249	14	11,876	44,556,613	55	9,759	19,550,813	89	6,494	3,584,670	98	3,392	2,706,503	35
11,663	15,820,319	01	12,728	17,144,542	25	13,143	15,782,961	86	9,196	7,871,610	26	4,846	2,347,688	70
11,962	23,256,980	26	11,813	26,613,131	96	11,265	13,847,787	44	7,985	14,902,774	37	3,304	3,038,631	17
9,902	8,756,554	40	9,477	7,320,074	75	9,304	6,619,244	65	7,312	4,337,446	22	5,658	1,693,763	30
11,692	11,209,473	95	9,922	9,436,616	42	10,555	7,858,522	40	6,483	4,229,184	72	5,254	1,316,001	24
11,686	13,689,956	47	10,183	12,497,852	23	9,098	8,807,019	93	7,695	5,545,902	23	4,621	1,040,712	61
9,012	4,900,313	35	7,784	5,112,503	74	6,901	4,769,077	95	5,075	3,685,436	12	6,034	847,979	30
10,636	8,688,477	75	9,339	8,923,534	39	8,256	6,930,630	99	5,594	3,367,988	42	5,204	2,004,897	98
7,149	4,073,723	18	6,012	2,986,890	69	5,357	2,096,853	75	4,890	2,466,953	81	2,404	809,664	61
12,870	15,266,031	83	13,553	16,253,961	42	10,550	13,639,775	27	6,883	6,452,381	03	2,105	1,231,268	38
11,302	11,704,822	50	9,563	11,805,648	63	8,425	10,403,255	39	7,740	8,867,327	73	3,771	1,654,676	34
11,196	5,880,344	44	10,527	5,410,725	16	9,645	4,428,014	66	7,734	3,572,467	45	7,757	1,417,562	62
11,251	9,586,910	27	8,339	8,736,173	64	8,305	7,555,475	91	6,692	3,954,252	71	5,906	1,695,602	20
10,665	10,079,784	56	12,132	13,462,891	20	10,636	9,955,831	66	6,889	7,949,702	96	7,515	1,586,634	37
10,155	9,129,730	37	8,407	8,310,945	95	8,715	7,016,011	33	4,907	3,552,252	34	1,694	879,416	41
8,176	4,874,520	52	7,558	4,115,146	94	4,825	3,393,934	52	7,122	3,706,330	92	4,849	1,117,905	57
9,424	13,343,899	09	10,350	15,130,207	90	10,476	10,612,779	86	7,939	7,114,335	99	4,193	1,092,353	83
10,032	11,454,435	17	10,371	14,068,702	20	9,735	10,800,105	87	7,142	9,967,824	61	6,290	2,175,833	36
9,897	19,624,968	26	11,064	28,197,158	61	11,271	19,226,407	69	7,237	12,537,109	83	2,780	1,792,823	26
10,059	15,265,274	33	12,607	21,189,237	41	12,107	15,285,093	80	9,223	9,192,327	23	5,621	1,601,856	—
9,236	12,637,330	22	9,258	12,498,533	88	8,817	10,016,682	27	6,812	5,998,116	01	5,740	2,299,496	28
9,913	10,973,847	84	8,789	10,270,892	41	7,603	8,217,601	43	7,295	5,344,179	42	2,972	1,260,659	92
8,050	4,173,191	71	6,363	4,177,808	40	5,740	3,454,315	91	3,812	2,539,969	08	1,273	549,395	87

**Брой и сума на операциитѣ на Българската**  
**Nombre et montant des opérations de la**

(Продължение).

Клони — Succursales	1910			1909			1908		
	Брой Nombre	Сума — Montant		Брой Nombre	Сума — Montant		Брой Nombre	Сума — Montant	
		лева francs	с.		лева francs	с.		лева francs	с.
Голѣмо-Конаре — Golémo-Konaré . . . . .	7,646	3,982,230	41	9,775	4,865,732	32	8,124	3,398,165	23
Нови-Пазаръ — Novi-Pazar . . . . .	11,279	6,535,371	26	9,368	5,881,121	55	8,046	5,231,650	40
Търново-Сейменъ — Tirnovo-Seymen . . . . .	10,060	7,831,923	98	8,291	6,336,832	69	8,033	4,910,888	84
Ески-Джумая — Eski-Djoumaïa . . . . .	7,054	4,478,053	19	7,672	5,732,417	16	7,994	5,426,653	53
Самоковъ — Samokov . . . . .	9,290	6,287,052	89	8,373	4,991,774	73	7,751	4,831,536	78
Бѣлоградчикъ — Bélogradchik . . . . .	9,240	3,599,167	69	10,352	3,609,005	16	7,633	3,166,639	56
Орханче — Orhanié . . . . .	7,394	4,278,450	09	7,215	4,346,794	69	7,522	4,634,789	05
Добричъ — Dobritch . . . . .	11,427	12,990,344	85	9,827	11,405,230	46	7,411	8,833,999	04
Луковитъ — Loukovit . . . . .	8,098	5,155,969	59	7,909	4,616,675	88	7,404	4,226,232	64
Станимака — Stanimaka . . . . .	7,558	5,104,509	49	7,311	5,218,051	14	7,259	5,922,966	24
Берковица — Berkovitza . . . . .	8,703	5,332,465	21	8,260	4,574,454	47	7,123	4,700,303	87
Аккаджиларъ — Akkadjilar . . . . .	7,863	2,687,593	—	7,178	3,068,478	31	7,121	2,460,712	20
Трънъ — Trin . . . . .	8,820	3,716,499	87	9,003	3,406,267	19	6,972	3,036,446	96
Куртбунаръ — Kourtounar . . . . .	7,644	3,862,728	54	8,160	4,346,986	83	6,876	3,594,115	67
Панагюрище — Panagurichté . . . . .	6,882	4,019,274	20	7,277	3,700,977	73	6,864	3,435,839	68
Борисовоградъ — Borisovgrad . . . . .	8,006	3,834,589	28	6,419	3,480,066	96	6,705	3,502,240	60
Харманлий — Harmanly . . . . .	6,327	4,423,942	03	5,687	3,631,983	22	6,180	3,761,619	56
Троянъ — Troyan . . . . .	4,823	2,620,928	18	5,794	3,095,050	27	6,104	3,350,439	25
Къзълагачъ — Kazil-Agatch . . . . .	7,139	3,628,793	95	7,228	3,319,441	46	5,766	3,115,236	70
Прѣславъ — Preslav . . . . .	5,980	2,657,774	66	5,905	2,638,438	85	5,750	2,784,805	93
Брѣзникъ — Breznik . . . . .	7,294	3,041,871	19	7,042	2,370,535	99	5,658	2,218,318	15
Бѣла — Béla . . . . .	5,288	3,096,632	44	4,627	2,602,933	26	5,642	3,324,500	69
Балбунаръ — Balbounar . . . . .	5,205	2,385,091	35	5,406	2,548,863	17	5,588	2,517,568	63
Павликени — Pavlikéni . . . . .	5,527	4,583,380	29	5,409	5,099,497	44	5,401	4,587,029	59
Анхиоло — Anhiolo . . . . .	3,912	2,357,207	46	4,518	3,288,796	68	5,376	3,771,133	37
Пирдопъ — Pirdop . . . . .	5,449	1,631,888	57	5,483	1,799,847	06	5,272	1,772,537	84
Пещера — Péchtéra . . . . .	4,391	5,213,793	76	4,511	5,043,443	03	5,242	4,585,594	89
Брѣзово — Brésovo . . . . .	7,644	3,502,703	78	5,611	3,669,459	92	5,111	2,485,798	76
Балчикъ — Baltchik . . . . .	6,739	11,036,718	99	5,349	8,549,033	50	4,762	8,056,273	25
Дрѣново — Drénovo . . . . .	3,525	2,665,719	67	4,129	4,046,631	65	4,557	4,406,648	25
Ново-Село (Варн.) — Novo-Sélo (arr. de Varna) . . . . .	4,890	2,400,892	08	4,545	2,417,708	90	4,500	2,261,905	86
Тетевель — Tétéven . . . . .	3,940	2,425,991	87	4,000	2,683,602	12	4,174	2,562,832	90
Босилоградъ — Bossilograd . . . . .	5,154	2,977,457	42	4,811	2,914,853	82	4,108	1,992,625	07
Свогъе — Svogué . . . . .	4,704	2,154,006	93	5,568	2,350,847	36	4,061	1,846,976	01
Елена — Eléna . . . . .	3,599	2,866,752	85	3,738	3,412,267	56	3,794	3,159,886	50
Котелъ — Kotel . . . . .	4,359	1,917,975	55	4,119	2,027,166	04	3,742	1,899,851	12
Кеманларъ — Kémanlar . . . . .	4,918	2,559,889	28	3,705	2,825,062	13	3,724	2,390,873	72
Чепеларе — Tchépélaré . . . . .	3,004	2,016,562	58	3,079	1,929,143	12	3,373	1,252,901	54
Тръвна — Trevna . . . . .	2,867	2,217,332	73	3,121	4,214,712	48	2,820	2,402,104	07
Сражница — Strajitza . . . . .	4,291	3,019,462	72	3,724	3,374,901	94	2,779	2,287,155	76
Централата — La Centrale à Sophia . . . . .	5,276	364,656,639	85	5,464	330,423,058	19	6,681	412,072,078	36
<b>Всичко — Total . . . . .</b>	<b>836,889</b>	<b>1,124,442,079</b>	<b>99</b>	<b>815,945</b>	<b>1,168,624,995</b>	<b>52</b>	<b>793,232</b>	<b>1,161,931,569</b>	<b>18</b>

**Земледѣлческа Банка, по клонове.**  
Banque Agricole de Bulgarie, par succursales.

(Suite).

1907			1906			1905			1900			1895		
Брой Nombre	Сума — Montant		Брой Nombre	Сума — Montant		Брой Nombre	Сума — Montant		Брой Nombre	Сума — Montant		Брой Nombre	Сума — Montant	
	лева francs	с.		лева francs	с.		лева francs	с.		лева francs	с.		лева francs	с.
7,036	3,117,102	27	5,378	2,188,601	24	5,999	1,980,236	42	2,754	1,145,330	70	1,184	489,175	46
7,253	4,825,203	89	7,039	4,669,659	67	6,217	3,016,393	65	6,820	3,623,263	31	6,578	1,530,882	49
7,042	4,612,762	08	5,943	4,265,200	80	5,068	3,844,104	57	5,628	4,035,568	22	4,564	1,101,522	79
9,168	8,863,414	22	8,182	8,553,921	89	6,326	5,927,153	64	5,687	3,888,636	22	5,316	1,303,683	33
8,122	9,465,716	42	9,931	13,200,677	50	9,972	11,637,603	94	6,184	5,773,063	33	3,395	1,190,092	07
8,909	5,797,201	59	9,271	5,725,808	83	7,977	4,973,482	01	5,288	3,740,296	29	6,588	1,232,812	76
8,081	8,679,978	37	7,480	8,270,148	85	6,785	7,019,052	12	4,491	3,651,470	01	4,774	587,025	75
8,468	14,315,820	52	9,701	20,389,468	37	8,808	15,613,888	33	8,115	12,931,219	19	6,629	2,554,234	86
9,153	8,459,860	13	8,727	7,668,801	21	8,012	6,427,308	41	6,442	3,924,225	53	3,475	763,749	22
10,001	13,058,075	81	8,948	13,644,482	36	8,349	10,832,393	47	6,883	6,015,653	62	2,743	1,053,224	06
9,056	7,606,131	50	8,898	8,401,345	52	9,320	7,546,314	57	6,439	4,740,709	76	5,923	1,312,882	15
6,221	2,570,744	55	5,487	2,216,278	25	5,716	2,101,095	80	4,859	3,076,831	23	4,322	707,579	17
7,580	6,091,238	07	8,371	7,394,830	89	7,005	6,113,113	31	5,217	4,632,250	53	4,074	1,348,664	04
7,173	5,800,955	74	6,750	6,025,459	57	6,568	5,128,163	10	5,144	2,926,636	20	6,412	950,514	62
7,109	5,579,341	86	6,195	4,891,194	29	5,636	3,921,962	79	3,007	2,313,265	55	931	473,249	80
7,796	6,133,636	28	6,978	5,784,783	37	6,320	4,597,093	08	3,791	2,929,562	68	5,995	1,222,292	69
7,570	9,992,156	49	7,445	11,639,866	26	6,882	10,096,382	86	7,119	6,691,917	02	4,104	1,425,324	28
7,012	5,731,831	31	6,393	6,144,896	56	6,204	4,643,110	93	3,768	2,726,831	89	3,047	845,720	49
6,498	6,643,275	88	5,440	6,692,175	64	5,287	6,409,601	58	4,219	3,177,590	56	5,028	844,231	39
5,511	7,136,104	43	5,428	4,382,669	99	8,863	4,491,165	63	5,813	2,588,922	14	7,561	1,566,529	21
6,479	3,023,411	87	6,255	2,510,588	42	5,883	1,890,536	06	3,305	2,176,345	13	4,428	545,594	50
7,085	6,958,335	02	6,726	6,964,214	17	5,832	5,457,093	95	6,145	3,202,246	89	5,870	1,518,773	42
4,825	2,667,436	37	4,803	2,185,894	45	4,623	2,078,087	95	4,148	2,527,658	50	3,536	1,005,766	57
6,667	9,092,361	11	5,944	7,180,598	87	4,568	5,113,412	97	3,896	2,431,032	01	4,280	1,987,539	22
6,705	7,621,479	69	6,562	8,027,262	42	7,391	7,434,372	29	4,934	3,483,293	69	2,970	700,208	44
5,552	3,314,857	84	5,553	4,415,397	35	5,191	3,342,282	52	*)3,317	*)1,937,252	91	3,070	352,853	33
5,726	9,292,632	20	5,818	8,495,106	71	4,563	5,862,753	06	2,998	2,996,817	49	1,027	368,704	73
5,903	3,850,037	09	5,466	4,195,118	07	5,551	3,611,466	01	3,862	2,945,214	76	2,068	777,513	78
5,469	16,700,685	19	6,793	24,264,519	52	5,448	14,754,579	39	5,465	10,084,931	23	5,200	1,995,599	99
5,703	7,861,719	29	5,315	7,086,337	15	4,323	5,377,317	16	2,705	3,214,956	97	2,058	593,307	31
4,610	2,211,981	26	4,493	2,270,775	50	3,468	1,573,612	04	3,078	1,363,191	21	6,238	850,362	46
4,981	4,451,823	19	4,947	4,839,745	06	5,050	4,235,057	59	4,031	2,892,662	53	3,371	866,103	65
4,479	1,987,420	59	4,443	2,245,262	32	4,426	2,002,568	31	2,971	1,940,465	20	1,080	695,761	67
3,729	*)2,073,043	51	*)3,283	1,514,859	49	3,549	1,359,070	34	3,721	2,238,293	52	3,316	798,482	86
4,133	5,757,683	71	4,543	6,579,970	38	4,642	5,018,905	43	4,493	3,885,797	50	5,182	1,341,213	82
4,224	3,455,789	74	4,579	4,494,976	51	4,537	3,436,353	35	2,439	2,052,603	15	1,860	575,677	97
3,826	2,007,843	45	3,038	2,268,595	33	3,236	1,856,706	71	2,513	1,876,353	09	4,518	992,678	91
3,158	1,431,338	50	3,029	1,277,931	96	3,329	1,068,739	83	3,261	1,383,789	26	*) 394	*)245,271	11
3,307	3,493,820	93	3,302	3,420,658	34	3,246	1,727,786	10	2,014	1,061,652	90	1,896	777,676	07
2,540	1,842,073	17	2,616	2,046,216	73	*)2,277	*)1,627,720	04	3,153	1,704,813	56	1,529	663,587	39
—	—	—	9,355	623,201,188	30	9,986	321,679,070	41	—	—	—	—	—	—
837,047	1,569,366,057	10	846,578	1,900,954,884	48	770,278	1,180,778,378	—	545,439	507,307,502	60	375,533	127,731,180	95

\*) Искрецъ — Iskretz. — \*) Кесаревски — Kessarevo. — \*) Златишки — Zlatitza. — \*) Хвойненски — Hvoïna.

## 22. Движение на касата — Mouvement de la caisse.

Година Années	Наличностъ въ началото на годината Encaisse métallique au commencement de l'année		Прѣзъ течение на годината — Pendant l'année						Наличностъ на 31/XII Encaisse métallique au 31/XII					
			Приходъ Recettes		Разходъ Paiements		Остатъкъ Solde		Злато — Or		Сребро Argent		Банкноти Billets	
	лева—frcs	с.	лева—frcs	с.	лева—frcs	с.	лева—frcs	с.	лева—frcs	с.	лева—frcs	с.	лева—frcs	с.
1895 <sup>1)</sup> . . .	452,433	88	39,388,803	28	38,919,900	89	921,336	27	405,717	25	490,749	02	24,870	
1896 . . .	921,336	27	53,320,189	35	50,207,761	90	4,033,763	72	1,194,791	04	2,752,972	68	86,000	
1897 . . .	4,033,763	72	106,667,292	94	107,946,798	66	2,754,258	—	918,450	15	1,335,817	85	—	
1898 . . .	2,754,258	—	137,705,798	57	136,535,691	26	3,924,365	31	1,350,293	82	2,427,176	49	146,895	
1899 . . .	3,924,365	31	126,146,335	35	125,677,395	15	4,393,305	51	733,938	92	3,468,680	59	190,680	
1900 . . .	4,393,305	51	137,217,900	24	137,180,603	89	4,430,691	86	243,417	91	3,733,073	95	454,200	
1901 . . .	4,430,691	86	145,693,618	93	144,408,159	52	5,716,151	27	148,575	36	4,696,370	91	871,205	
1902 . . .	5,716,151	27	169,067,503	42	163,343,926	02	11,439,728	67	3,090,449	15	6,880,179	52	1,469,100	
1903 . . .	11,439,728	67	177,120,490	47	176,241,913	57	12,318,305	57	2,143,819	88	8,786,355	69	1,388,130	
1904 . . .	12,318,305	57	201,687,066	13	195,701,160	75	18,304,210	95	6,505,750	50	1,705,550	45	10,092,910	
1905 . . .	18,304,210	95	223,705,018	26	231,591,223	79	15,418,060	42	7,614,148	97	1,375,341	45	6,423,516	
1906 . . .	15,418,000	42	361,249,613	44	366,990,931	45	9,676,632	41	<sup>2)</sup> 6,901,887	01	753,205	40	2,016,540	
1907 . . .	9,676,632	41	332,472,495	58	337,298,357	03	4,850,770	96	1,317,763	—	374,577	96	3,158,430	
1908 . . .	4,850,770	96	186,005,650	45	182,354,060	46	8,502,360	95	1,716,725	95	442,230	—	6,342,105	
1909 . . .	8,502,360	95	190,612,946	19	194,378,392	26	4,736,914	88	1,020,499	87	339,195	01	3,377,220	
1910 . . .	4,736,914	88	185,182,249	52	183,251,951	12	6,667,213	23	971,072	22	271,166	06	5,424,975	

<sup>1)</sup> Банката е реорганизирана отъ 1 юлий 1895 год., отъ която дата е въведено унифицирано двойно сметководство у всичкитѣ ѣ клонове. — La Banque a été réorganisée le 1 juillet 1895, date de l'introduction de la tenue des livres en partie double uniforme en toutes ses succursales.

<sup>2)</sup> Тукъ ѣ златни банкноти. — Y compris des billets en or.

23. Годишни баланси на Българската Земледѣлческа Банка.  
23. Bilans annuels de la Banque Agricole de Bulgarie.

А к т и в ъ — A c t i f.	1910			1909			1908			1907			1906		
	л.	fr.	с.	л.	fr.	с.	л.	fr.	с.	л.	fr.	с.	л.	fr.	с.
Откупени съкровищни бонове — Bons du Trésor rachatés . . . . .	—	—	—	—	—	—	—	—	—	—	—	—	—	—	—
Каса — Caisse . . . . .	6,687,213	28	—	4,736,914	88	—	8,502,360	95	—	4,850,770	96	—	9,676,632	41	
Заеми срѣщу поръчителство — Prêts sous caution	44,884,407	49	—	43,087,115	38	—	46,824,742	82	—	47,320,733	51	—	46,487,067	18	
Заеми срѣщу залогъ на землед. произведения, до- битъкъ, сѣмена и пр. — Avances sur gage de produits agricoles, bétail, semences, etc. . . . .	13,208,225	48	—	10,796,362	68	—	10,389,097	94	—	10,102,082	82	—	8,818,599	21	
Ипотекарни заеми — Prêts sur hypothèques . . . . .	31,226,364	62	—	26,260,626	15	—	21,244,789	58	—	20,962,266	19	—	18,357,846	19	
Заеми срѣщу цѣни впажа — Avances sur papiers de valeur (titres) . . . . .	—	—	—	1,063,624	65	—	1,290,957	10	—	1,437,031	90	—	1,416,124	75	
Специални текущи сметки — Comptes-courants spéciaux . . . . .	20,453,014	39	—	16,267,208	50	—	15,215,576	56	—	14,292,281	07	—	17,009,743	29	
Заеми на държавата, на окръзи и общини — Avances au Trésor de l'Etat, aux départements et aux communes . . . . .	6,694,303	40	—	6,089,813	36	—	6,876,269	80	—	5,095,375	—	—	—	—	
Държавни фондове — Fonds de l'Etat . . . . .	7,978,685	85	—	8,061,970	70	—	8,074,318	45	—	8,163,195	39	—	8,661,100	—	
Кореспонденти — Correspondants . . . . .	—	—	—	2,985,951	04	—	305,627	78	—	2,056,531	21	—	1,350,686	15	
Движими и недвижими имоти — Mobilier et im- meubles . . . . .	2,813,811	80	—	2,886,818	94	—	3,068,927	50	—	3,146,798	26	—	3,052,314	88	
Банкови клонове — Succursales de la Banque . . . . .	67,125,455	06	—	58,496,155	31	—	58,176,338	05	—	56,737,571	13	—	48,912,477	90	
Покупка продажба на ефекти и пр. — Achats et ventes d'effets, etc. . . . .	18,392	50	—	41,132	50	—	58,795	30	—	63,897	25	—	59,409	—	
Длъжници за господарски и чифлишки земи — Débiteurs de prêts sur propriétés et fermes seigneuriales . . . . .	701,807	56	—	731,581	36	—	765,062	67	—	776,154	04	—	801,521	81	
Полици и др. за внасо — Effets et traites à l'en- caissement . . . . .	1,125,923	23	—	940,968	78	—	997,605	61	—	1,031,309	88	—	905,676	53	
Депозанти — Dépôts . . . . .	11,771,487	75	—	8,551,451	—	—	8,930,557	15	—	8,913,994	50	—	7,374,075	10	
Разлика отъ курса на 5%, заемъ 1896 г. — Diffé- rence du cours de l'Emprunt 5% 1896 . . . . .	2,944,675	30	—	2,963,525	30	—	2,999,250	30	—	3,033,575	30	—	3,066,925	30	
Неоптирани облигации отъ 5%, заемъ 1896 г. — Obligations de l'Emprunt 5% 1896 non optées	5,974,500	—	—	6,109,500	—	—	6,109,500	—	—	6,109,500	—	—	6,109,500	—	
Странни кореспонденти — Correspondants à l'étr- anger . . . . .	1,059,534	95	—	255,392	73	—	559,895	87	—	—	—	—	—	—	
Разни сметки — Comptes divers . . . . .	4,766,367	62	—	4,777,237	16	—	1,250,409	25	—	1,275,149	50	—	28,313,464	92	
<b>Всичко — Total . . . . .</b>	<b>229,419,170</b>	<b>28</b>	—	<b>205,103,350</b>	<b>42</b>	—	<b>201,640,082</b>	<b>68</b>	—	<b>195,368,217</b>	<b>91</b>	—	<b>210,373,164</b>	<b>12</b>	
<b>П а с и в ъ — P a s s i f.</b>															
Капиталъ — Capital . . . . .	42,845,403	09	—	41,540,561	10	—	40,241,159	41	—	39,140,358	17	—	37,968,234	85	
Запасенъ капиталъ — Capital de réserve . . . . .	5,589,695	58	—	4,659,379	16	—	3,731,509	64	—	2,947,796	98	—	2,114,581	44	
Фондъ за несъбираеми земяния — Fonds de créan- ces irrécouvrables . . . . .	7,256,239	64	—	6,940,843	07	—	6,831,153	27	—	6,455,328	75	—	6,127,545	94	
5%, заемъ отъ 1896 год. — Emprunt 5% de 1896.	27,230,000	—	—	27,495,000	—	—	27,750,000	—	—	27,995,000	—	—	28,225,000	—	
Банкови клонове — Succursales de la Banque . . . . .	67,278,279	27	—	59,132,905	46	—	58,550,862	17	—	57,046,931	29	—	48,943,550	33	
Срочни влогове — Dépôts à terme . . . . .	34,995,343	41	—	30,373,712	01	—	29,424,580	35	—	26,148,221	56	—	22,650,469	69	
Сиротски влогове — Dépôts d'orphelins . . . . .	7,836,304	23	—	8,117,880	84	—	8,571,630	55	—	8,815,335	29	—	8,323,132	11	
Обикновени текущи сметки — Comptes-courants crédateurs . . . . .	14,746,616	83	—	9,159,901	79	—	9,001,815	—	—	9,115,583	87	—	8,212,530	34	
Съдебни и правителствени влогове — Dépôts du gouvernement et dépôts judiciaires . . . . .	5,274,123	05	—	5,042,665	46	—	4,870,328	20	—	4,802,337	96	—	4,623,550	39	
Българска Народна Банка за господарски и чи- флишки земи — Banque Nationale de Bulgarie pour des propriétés et fermes seigneuriales . . . . .	754,488	04	—	782,919	36	—	816,400	67	—	827,250	05	—	850,354	25	
Чужди полици, облигации и пр. за внасо — Effets et traites étrangères à l'encaissement . . . . .	1,125,923	23	—	949,968	78	—	997,605	61	—	1,031,309	88	—	905,676	53	
Депозанти — Titres et valeurs en dépôts . . . . .	11,771,487	75	—	8,551,451	—	—	8,930,557	15	—	8,913,994	50	—	7,374,075	10	
Лихви и комисиони за слѣдната година — Intérêts et commissions pour l'année suivante . . . . .	2,575,546	07	—	2,365,162	39	—	1,922,480	66	—	2,128,769	61	—	1,921,250	53	
Разни сметки — Comptes divers . . . . .	199,670	09	—	—	—	—	—	—	—	—	—	—	32,128,212	62	
<b>Всичко — Total . . . . .</b>	<b>229,419,170</b>	<b>28</b>	—	<b>205,103,350</b>	<b>42</b>	—	<b>201,640,082</b>	<b>68</b>	—	<b>195,368,217</b>	<b>91</b>	—	<b>210,373,164</b>	<b>12</b>	

## 24. Отпуснати заеми отъ Българската Земледѣлческа Банка.

24. Prêts accordés par la Banque Agricole de Bulgarie.

Години Années	Заеми въ началото на годината Au commencement de l'année le portefeuille de la Banque contenait prêts			Отпуснати нови заеми прѣзъ течение на годината Prêts nouveaux accordés pendant l'année			Погасени заеми прѣзъ течение на годината Prêts remboursés pendant l'année			Останали заеми въ края на годината Prêts restant au portefeuille à la fin de l'année		
	Брой Nombre	Сума — Montant		Брой Nombre	Сума — Montant		Брой Nombre	Сума — Montant		Брой Nombre	Сума — Montant	
		лева — francs	с.		лева — francs	с.		лева — francs	с.		лева — francs	с.
<i>a) Заеми срещу поръчителство — Prêts sur caution.</i>												
1898 . . . . .	202,618	51,607,309	01	193,504	49,343,257	17	172,801	42,486,306	57	223,321	58,464,349	61
1899 . . . . .	223,321	58,464,349	61	215,252	47,096,587	90	176,786	44,793,385	21	261,787	60,767,552	50
1900 . . . . .	261,787	60,767,552	30	232,815	44,647,813	31	198,971	42,646,023	71	295,631	62,769,341	90
1901 . . . . .	295,631	62,769,341	90	241,224	46,969,725	07	226,030	46,032,055	31	310,225	63,707,011	66
1902 . . . . .	310,225	63,707,011	66	233,785	43,193,047	09	231,207	46,155,483	97	312,803	60,744,574	78
1903 . . . . .	312,803	60,744,574	78	207,441	38,508,652	91	230,471	42,575,580	11	289,773	56,877,647	58
1904 . . . . .	239,773	56,877,647	58	217,480	39,922,624	23	250,636	47,955,224	43	256,617	48,645,047	33
1905 . . . . .	256,617	48,645,047	33	239,360	42,754,940	12	200,418	45,130,640	68	235,559	46,269,346	82
1906 . . . . .	235,559	46,269,346	48	211,522	42,093,931	86	222,662	41,875,516	16	224,419	46,487,067	18
1907 . . . . .	224,419	45,305,057	07	200,973	38,867,299	18	187,699	36,851,622	74	237,693	47,320,733	51
1908 . . . . .	237,693	47,320,733	51	192,612	36,956,235	06	190,638	37,452,225	75	239,667	46,824,742	82
1909 . . . . .	239,667	46,824,742	82	204,236	37,622,294	52	214,482	41,359,921	96	229,421	43,087,115	38
1910 . . . . .	229,421	43,087,115	38	200,528	39,703,245	79	206,742	37,905,953	68	223,207	44,884,407	49
<i>b) Заеми срещу ипотека — Prêts sur hypothèques.</i>												
1898 . . . . .	8,685	10,331,042	31	7,320	7,989,909	09	6,266	7,296,220	67	9,739	11,024,720	73
1899 . . . . .	9,739	11,024,720	73	6,301	6,974,406	92	6,085	6,722,920	49	9,955	11,276,207	16
1900 . . . . .	9,955	11,276,207	16	5,690	5,682,209	14	4,883	5,644,973	36	10,162	11,313,437	94
1901 . . . . .	10,162	11,313,437	94	4,952	5,527,913	29	5,094	5,636,206	26	10,020	11,205,174	97
1902 . . . . .	10,020	11,205,174	97	5,073	5,501,993	26	5,348	6,001,148	78	9,745	10,706,024	45
1903 . . . . .	9,745	10,706,024	45	5,180	6,334,226	01	5,202	6,006,197	90	9,723	11,034,052	56
1904 . . . . .	9,723	11,034,052	56	7,431	8,491,843	30	7,224	8,519,625	03	9,930	11,006,275	83
1905 . . . . .	9,930	11,006,275	83	9,423	12,885,964	47	8,537	10,224,009	02	10,816	13,668,231	28
1906 . . . . .	10,816	13,668,231	28	11,744	18,731,682	29	10,022	14,042,762	72	12,538	18,357,846	19
1907 . . . . .	12,538	18,170,615	13	12,726	10,039,081	90	10,283	16,247,430	84	14,978	20,962,266	19
1908 . . . . .	14,978	20,962,266	19	13,192	17,521,214	04	11,925	17,238,691	25	16,245	21,244,789	58
1909 . . . . .	15,849	21,244,789	58	5,711	14,175,087	93	2,682	9,159,251	36	18,878	26,260,626	15
1910 . . . . .	18,878	26,260,626	15	5,003	9,556,147	18	2,080	4,590,408	71	21,801	31,226,364	62
<i>c) Заеми срещу залог на ценни книжа — Avances sur papiers de valeur (titres).</i>												
1898 . . . . .	650	352,752	65	1,729	933,151	05	1,407	803,881	25	972	482,022	45
1899 . . . . .	972	482,022	45	2,797	1,539,501	55	2,414	1,298,042	60	1,355	723,481	40
1900 . . . . .	1,355	723,481	40	3,242	2,149,786	03	2,975	1,591,033	85	1,622	1,282,233	58
1901 . . . . .	1,622	1,282,233	58	3,728	3,672,497	47	3,550	3,244,737	99	1,800	1,709,993	06
1902 . . . . .	1,800	1,709,993	06	4,091	2,604,597	69	3,696	3,210,076	86	1,922	1,194,513	89
1903 . . . . .	1,922	1,194,513	89	4,228	3,177,183	14	4,287	3,254,170	83	1,863	1,117,526	20
1904 . . . . .	1,863	1,117,526	20	3,723	3,071,440	10	3,822	2,807,555	28	1,764	1,831,411	02
1905 . . . . .	1,764	1,381,411	02	3,813	3,273,700	92	3,832	3,364,118	39	1,745	1,290,993	55
1906 . . . . .	1,745	1,291,964	50	3,883	3,222,549	25	3,759	3,098,389	—	1,877	1,416,124	75
1907 . . . . .	1,877	1,416,124	75	3,723	3,082,160	—	3,612	3,061,252	85	1,993	1,437,031	90
1908 . . . . .	1,993	1,437,031	90	3,553	2,831,147	15	3,702	3,027,221	95	1,847	1,290,957	10
1909 . . . . .	1,847	1,290,957	10	2,992	2,297,392	90	3,247	2,524,725	35	1,592	1,063,624	65
1910 . . . . .	1,592	1,063,624	65	927	835,810	97	2,519	1,899,435	62	*	—	—

\* Нѣма остатъкъ, защото тая сѣтка се закрива. — Il n'y a pas de reste, vu que ce compte est clôturé.

Отпуснати заеми отъ Българската Земледѣлческа Банка.

Prêts accordés par la Banque Agricole de Bulgarie.

(Продължение).

(Suite).

Година Années	Заеми въ началото на годината Au commencement de l'année le portefeuille de la Banque contenait prêts			Отпуснати нови заеми презъ течението на годината Prêts nouveaux accordés pendant l'année			Погасени заеми презъ течението на годината Prêts remboursés pendant l'année			Останали заеми въ края на годината Prêts restant au portefeuille à la fin de l'année		
	Брой Nombre	Сума — Montant		Брой Nombre	Сума — Montant		Брой Nombre	Сума — Montant		Брой Nombre	Сума — Montant	
		лева — francs	с.		лева — francs	с.		лева — francs	с.		лева — francs	с.
<i>d) Заеми срещу залогъ на земеделчески произведения и други — Avances sur gage de produits agricoles et autres.</i>												
1906 . . . . .	18,067	3,388,613	08	46,228	10,251,235	99	22,779	4,833,109	86	41,510	8,801,739	21
1907 . . . . .	41,516	8,801,739	21	49,232	9,949,419	94	18,823	8,649,076	33	51,975	10,102,082	82
1908 . . . . .	51,975	10,102,082	82	47,903	8,594,845	88	40,915	8,307,830	78	53,963	10,389,097	94
1909 . . . . .	58,963	10,389,097	94	50,178	9,239,333	35	46,404	8,832,068	61	62,737	10,796,362	68
1910 . . . . .	62,737	10,796,362	68	58,926	12,882,204	95	52,946	10,470,342	15	68,717	13,208,225	43
<i>e) Аванси за добитък, семена и ордия — Avances sur bétail, semences et instruments aratoires.</i>												
1906 . . . . .	66	18,944	25	201	65,205	—	167	67,289	25	90	16,860	—
1907 . . . . .	90	16,860	—	87	23,920	—	169	35,713	—	18	5,067	—
1908 . . . . .	—	—	—	—	—	—	—	—	—	—	—	—
1909 . . . . .	—	—	—	—	—	—	—	—	—	—	—	—
1910 . . . . .	—	—	—	—	—	—	—	—	—	—	—	—
<i>f) Заеми — специални текущи сметки на земеделчески общества и на частни лица срещу залогъ на църковни книжа, земеделчески произведения и недвижими имоти — Prêts — comptes-courants spéciaux à des sociétés agricoles et des particuliers sur gage en titres, produits agricoles et immeubles.</i>												
1906 . . . . .	594	2,457,161	82	833	15,014,268	12	175	7,498,652	46	1,252	9,972,777	48
1907 . . . . .	1,275	13,114,433	42	589	28,676,032	84	325	27,498,185	19	1,539	14,292,281	07
1908 . . . . .	1,539	14,292,281	07	376	14,334,721	11	254	13,411,425	62	1,661	15,215,576	56
1909 . . . . .	1,661	15,215,576	56	507	10,540,305	81	251	9,488,673	87	1,917	16,267,208	20
1910 . . . . .	1,917	16,267,208	50	2,527	15,329,658	54	478	11,153,852	65	3,966	20,458,014	39
<i>g) Заеми на държавата — Avances au Trésor de l'Etat.</i>												
1906 . . . . .	—	—	—	—	—	—	—	—	—	7	3,894,681	53
1907 . . . . .	7	3,894,681	53	2	3,343,873	65	4	5,851,955	10	5	1,386,600	10
1908 . . . . .	5	1,386,600	10	6	935,018	91	1	129,254	48	10	2,192,364	53
1909 . . . . .	10	2,192,264	53	1	1,090,631	41	2	1,286,976	69	9	1,986,069	25
1910 . . . . .	9	1,986,069	25	—	2,060,869	24	—	1,792,020	98	9	2,254,917	25
<i>i) Заеми на окръзи — Avances aux départements.</i>												
1906 . . . . .	—	—	—	—	—	—	—	—	—	1	885,577	78
1907 . . . . .	1	885,577	78	1	125,000	—	1	885,577	78	1	125,000	—
1908 . . . . .	1	125,000	—	—	—	—	—	6,250	—	1	118,750	—
1909 . . . . .	1	118,750	—	—	—	—	—	6,250	—	1	112,500	—
1910 . . . . .	1	112,500	—	—	—	—	—	6,250	—	1	106,250	—
<i>j) Заеми на общини — Avances aux communes.</i>												
1907 . . . . .	64	1,447,353	05	255	3,815,929	47	52	1,679,507	62	267	3,583,774	90
1908 . . . . .	267	3,583,774	90	92	2,987,272	75	69	2,005,892	33	290	4,565,155	27
1909 . . . . .	290	4,565,155	27	55	977,931	31	48	1,551,842	47	297	3,991,244	11
1910 . . . . .	297	3,991,244	11	40	669,784	32	55	827,892	58	282	4,333,135	85

\*) Тукъ влизатъ и отпуснатите текущи сметки на частни банки, които презъ 1906 год. не сж показани. — Y compris les comptes-courants ouverts à des Banques privées non indiqués pour l'année 1906.

25. Разпрѣдѣление на записитѣ по поръчителство на Българската  
25. Répartition des prêts sous caution accordés par la Banque

Години и занятия на клиентитѣ Années et professions des débiteurs		Издадени записи —								
		До 100 л. Au-dessous de 100 fr.			Отъ 101 до 500 л. De 101 à 500 fr.			Отъ 501 до 1000 л. De 501 à 1000 fr.		
		брой nombre	лева francs	с.	брой nombre	лева francs	с.	брой nombre	лева francs	с.
1901	земледѣлци — agriculteurs . . . . .	121,309	8,563,073	45	159,952	36,730,032	93	11,591	7,910,700	89
	неземледѣлци — non agriculteurs . . . . .	4,107	300,046	27	7,754	2,156,016	47	1,845	1,408,953	07
1902	земледѣлци — agriculteurs . . . . .	128,295	8,851,258	46	156,344	34,885,029	90	10,232	6,911,786	33
	неземледѣлци — non agriculteurs . . . . .	4,980	334,211	25	7,882	2,129,050	49	1,820	1,325,785	27
1903	земледѣлци — agriculteurs . . . . .	116,832	8,201,433	88	146,794	32,287,004	21	9,132	6,389,159	11
	неземледѣлци — non agriculteurs . . . . .	4,441	302,465	27	7,683	2,054,596	16	1,785	1,282,675	81
1904	земледѣлци — agriculteurs . . . . .	108,754	7,578,988	32	123,816	27,119,354	87	7,694	5,238,510	29
	неземледѣлци — non agriculteurs . . . . .	5,525	416,674	56	6,558	1,638,683	52	1,380	1,011,709	47
1905	земледѣлци — agriculteurs . . . . .	99,208	6,348,330	14	111,645	24,605,845	33	7,107	4,893,347	04
	неземледѣлци — non agriculteurs . . . . .	5,988	421,539	23	7,380	1,945,158	78	1,626	1,243,515	53
1906	земледѣлци — agriculteurs . . . . .	88,353	6,412,835	92	109,402	23,789,327	52	7,470	5,201,461	79
	неземледѣлци — non agriculteurs . . . . .	5,830	403,188	90	8,666	2,427,734	21	2,062	1,643,605	02
1907	земледѣлци — agriculteurs . . . . .	98,186	6,985,888	91	111,636	25,299,916	18	8,154	5,876,168	93
	неземледѣлци — non agriculteurs . . . . .	6,993	361,176	11	8,187	2,171,781	07	2,144	1,588,390	63
1908	земледѣлци — agriculteurs . . . . .	98,527	6,853,445	58	116,547	25,828,218	08	7,989	5,465,461	04
	неземледѣлци — non agriculteurs . . . . .	4,978	343,283	58	7,479	1,978,354	06	1,870	1,428,405	45
1909*) . . . . .		93,774	6,610,502	26	125,580	27,915,153	46	8,976	6,425,604	99
1910*) . . . . .		83,870	5,989,822	30	127,315	28,891,300	47	11,107	8,157,899	30

\*) Въ официалния отчетъ на Б. З. Банка за тази година подобно разпрѣдѣление на клиентитѣ по занятие не е направено.



**Земледѣлческа Банка споредъ голѣмината на сконтираната сума.**

Agricole de Bulgarie, d'après l'importance de la somme escomptée.

T r a i t e s a c c e p t é e s

Отъ 1001 до 2000 л. fr.			Отъ 2001 до 3000 л. fr.			Отъ 3001 до 4000 л. fr.			Отъ 4001 до 5000 л. fr.			Отъ 5001 нагорѣ De 5001 et au-dessus		
брой nombre	лева francs	с.	брой nombre	лева francs	с.	брой nombre	лева francs	с.	брой nombre	лева francs	с.	брой nombre	лева francs	с.
2,075	2,780,446	48	255	634,645	65	67	236,266	21	37	172,348	42	34	294,104	58
878	1,319,687	92	206	519,851	60	39	143,099	35	43	208,002	34	33	329,686	03
1,710	2,334,151	46	229	573,286	14	69	242,457	31	44	204,392	72	43	406,606	94
826	1,228,395	87	197	506,503	15	42	152,685	70	46	222,612	78	44	436,361	01
1,579	2,193,801	01	224	565,388	79	60	216,903	66	41	182,677	50	44	422,997	22
806	1,192,831	95	196	510,201	73	49	178,346	47	64	306,755	75	43	390,359	06
1,489	2,063,991	29	242	576,037	49	88	304,946	71	47	226,387	44	57	444,301	22
693	1,024,044	23	166	429,816	71	42	149,693	—	33	100,094	25	33	261,814	01
1,301	1,799,403	16	252	623,627	98	83	297,990	71	49	221,440	65	55	519,361	98
587	876,150	55	148	375,812	70	46	164,287	15	55	269,155	05	29	1,164,380	83
1,270	1,739,060	60	254	626,776	66	99	298,626	91	46	215,329	38	67	1,557,241	30
612	937,361	87	151	388,466	95	49	176,892	05	59	258,799	90	29	410,358	20
1,158	1,599,958	84	226	563,064	61	87	303,201	63	45	205,844	42	54	522,071	25
561	884,662	79	153	388,787	94	37	136,030	10	43	202,052	75	29	231,737	35
1,093	1,506,348	58	221	554,106	42	85	294,585	26	40	185,000	57	70	639,498	67
510	761,723	48	139	353,255	84	40	146,492	85	46	216,833	—	33	269,785	12
брой — nombre			лева — francs			брой — nombre			лева — francs			брой — nombre		
995			1,604,656			71			289,835			25		
824			1,344,783			68			290,005			23		
			05			64			52			98		
			07			52						83		

\*) Le Compte-rendu officiel de la Banque Agricole de Bulgarie ne renferme pas pour cette année-là une pareille répartition des clients par professions.

## 26. Влогове и депозити — Versements et dépôts.

Година — Année	Влогове въ касата — Dépôts à la caisse									
	Въ началото на годината Au commencement de l'année		Постъпили прѣзь годината Entrés pendant l'année		Изплатени прѣзь годината Payés pendant l'année		Всичко въ края на годината Total à la fin de l'année		Прибавени лихви надлежно Intérêts y afférents ajoutés	
	лева — francs	с.	лева — francs	с.	лева — francs	с.	лева — francs	с.	лева — francs	с.
<i>а) Сиротски влогове — Dépôts d'orphelins.</i>										
1899 . . . . .	5,684,915	62	611,659	09	854,466	37	5,442,108	34	317,639	96
1900 . . . . .	5,759,748	30	579,432	37	996,012	27	5,343,168	40	311,005	99
1901 . . . . .	5,654,174	39	665,050	84	969,919	38	5,349,305	85	308,023	32
1902 . . . . .	5,657,329	17	759,652	96	898,144	11	5,518,838	02	316,495	93
1903 . . . . .	5,835,333	95	1,107,375	31	948,824	45	5,993,884	81	333,770	43
1904 . . . . .	6,327,655	24	1,482,682	89	1,139,084	91	6,671,253	22	321,136	07
1905 . . . . .	6,992,389	29	1,713,779	03	1,312,382	16	7,393,786	16	336,558	12
1906 . . . . .	7,730,344	28	1,796,003	55	1,560,413	72	7,965,934	11	362,198	—
1907 . . . . .	8,323,132	11	1,964,616	02	1,863,314	97	8,429,433	16	385,902	13
1908 . . . . .	8,815,335	29	1,270,080	10	1,916,052	96	8,178,362	43	393,268	12
1909 . . . . .	8,571,630	55	1,151,688	79	1,978,786	98	7,744,532	36	373,348	48
1910 . . . . .	8,117,880	84	1,301,302	07	1,938,358	98	7,480,823	93	355,460	30
<i>б) Безсрочни влогове (текущи сметки) — Versements à vue (comptes-courants).</i>										
1899 . . . . .	2,732,908	01	5,746,552	32	5,824,244	62	2,655,215	71	78,238	56
1900 . . . . .	2,733,504	27	9,214,846	81	8,722,369	37	3,225,481	71	83,650	53
1901 . . . . .	3,309,132	24	11,742,372	85	10,759,378	97	4,291,626	12	109,887	60
1902 . . . . .	4,401,513	72	16,791,951	16	16,649,523	51	4,543,941	37	99,818	62
1903 . . . . .	4,643,739	99	13,884,112	53	13,101,784	12	5,426,088	40	66,746	95
1904 . . . . .	5,492,835	35	38,429,430	98	39,792,135	22	4,130,131	11	17,614	22
1905 . . . . .	4,147,745	33	13,974,480	90	11,684,376	42	6,437,849	81	26,765	56
1906 . . . . .	6,464,615	37	25,358,755	31	23,646,408	92	8,176,961	76	35,568	58
1907 . . . . .	8,212,530	34	31,097,591	24	30,242,060	32	9,068,061	26	47,522	61
1908 . . . . .	9,115,583	87	28,979,839	90	29,145,425	94	8,949,997	83	51,817	17
1909 . . . . .	9,001,815	—	30,777,039	91	30,670,566	28	9,108,288	63	51,613	16
1910 . . . . .	9,159,901	79	32,637,830	12	27,239,849	08	14,557,882	83	188,734	—
<i>в) Срочни влогове — Dépôts à terme.</i>										
1899 . . . . .	10,955,970	39	5,158,469	78	1,899,060	56	14,215,379	61	*	*
1900 . . . . .	14,215,379	61	6,191,017	41	2,922,585	42	17,483,811	60	*	*
1901 . . . . .	17,483,811	60	8,566,796	68	3,908,959	16	22,141,649	12	*	*
1902 . . . . .	22,141,649	12	7,098,055	59	4,381,116	01	24,858,588	70	*	*
1903 . . . . .	24,858,588	70	7,861,768	04	5,844,135	16	26,376,221	58	*	*
1904 . . . . .	26,376,221	58	10,294,093	—	5,824,980	83	30,845,333	75	*	*
1905 . . . . .	30,845,333	75	5,801,876	04	7,179,698	46	29,467,511	33	*	*
1906 . . . . .	29,467,511	33	5,274,832	74	12,091,874	38	22,650,469	69	*	*
1907 . . . . .	22,650,469	69	13,505,871	07	10,008,119	20	26,148,221	56	*	*
1908 . . . . .	26,148,221	56	10,217,947	77	6,941,588	98	29,424,580	35	*	*
1909 . . . . .	29,424,580	35	10,050,067	32	9,100,935	66	30,373,712	01	*	*
1910 . . . . .	30,373,712	01	7,239,793	53	2,714,338	63	34,899,166	91	36,176	50

\*) До 1910 г. нѣмало открита такава сметка. — Jusqu'en 1910 un pareil compte n'avait pas été ouvert.

Влогове и депозити — Versements et dépôts.

(Продължение).

(Suite).

Година — Année	Влогове в касата — Dépôts à la caisse									
	Въ началото на годината Au commencement de l'année		Постъпили през годината Entrés pendant l'année		Изплатени през годината Payés pendant l'année		Всичко въ края на годината Total à la fin de l'année		Прибавени лихви надлежно Intérêts y afférents ajoutés	
	лева — francs	с.	лева — francs	с.	лева — francs	с.	лева — francs	с.	лева — francs	с.
<i>d) Правителствени и съдебни влогове (депозити) — Dépôts du gouvernement et judiciaires.</i>										
1899 . . . . .	344,710	49	2,939,034	03	2,423,657	75	860,086	77	*	*
1900 . . . . .	860,086	77	3,262,429	66	3,435,439	08	687,077	35	*	*
1901 . . . . .	687,077	35	5,509,259	66	4,922,278	51	1,274,058	50	*	*
1902 . . . . .	1,274,058	50	8,694,316	86	8,195,291	51	1,773,083	85	*	*
1903 . . . . .	1,773,083	85	15,391,119	03	14,677,581	15	2,486,621	73	*	*
1904 . . . . .	2,486,621	73	13,944,149	06	12,809,693	34	3,621,077	45	*	*
1905 . . . . .	3,621,077	45	13,508,689	71	12,843,225	56	4,286,541	60	*	*
1906 . . . . .	4,286,541	60	9,371,531	35	9,034,522	56	4,623,550	39	*	*
1907 . . . . .	4,623,550	39	95,894,712	80	95,715,925	23	4,802,337	96	*	*
1908 . . . . .	4,802,337	96	8,345,388	29	8,277,398	05	4,870,328	20	*	*
1909 . . . . .	4,870,328	20	11,531,626	70	11,359,289	44	5,042,665	46	*	*
1910 . . . . .	5,042,665	46	11,197,880	31	10,966,422	72	5,274,123	05	*	*

\* Нѣма отворита сметка. — Il n'y a pas de compte ouvert.

27. Дългове на Земледѣлческата Банка — Dette

Banque Agricole de Bulgarie.

Година — Année	Земледѣлчески заемъ отъ 1896 год. Emprunt agricole de 1896						Къмъ Б. Н. Банка за господарски и чифлийски земи Envers la Banque Nationale de Bulgarie pour des propriétés et fermes seigneuriales					
	Въ края на прѣдидещата година A la fin de l'année précédente		Прѣзъ течение на годината сж били увеличени (+) или намалени (-) Augmentation (+) ou diminution (-) pendant l'année		Въ края на годината A la fin de l'année		Въ края на прѣдидещата година A la fin de l'année précédente		Прѣзъ течение на годината сж били увеличени (+) или намалени (-) Augmentation (+) ou diminution (-) pendant l'année		Въ края на годината A la fin de l'année	
	лева — francs	с.	лева — francs	с.	лева — francs	с.	лева — francs	с.	лева — francs	с.	лева — francs	с.
1896 . . . . .	—	—	+ 10,000,000	—	10,000,000	—	1,029,779	14	+ 1,455	31	1,031,234	95
1897 . . . . .	10,000,000	—	+ 9,858,714	50	19,858,714	50	1,031,234	95	— 58,012	68	973,222	27
1898 . . . . .	19,858,714	50	+ 9,889,785	50	29,748,500	—	973,222	27	— 22,211	01	951,011	26
1899 . . . . .	29,748,500	—	— 73,500	—	29,675,000	—	951,011	26	— 1,347	39	949,663	87
1900 . . . . .	29,675,000	—	— 160,000	—	29,515,000	—	949,663	87	— 44,821	—	904,842	87
1901 . . . . .	29,515,000	—	— 165,000	—	29,350,000	—	904,842	87	— 6,483	47	898,359	40
1902 . . . . .	29,350,000	—	— 175,000	—	29,175,000	—	898,359	40	— 1,543	21	896,816	19
1903 . . . . .	29,175,000	—	— 224,500	—	28,950,500	—	896,816	19	— 10,020	87	886,795	32
1904 . . . . .	28,950,500	—	— 295,500	—	28,655,000	—	886,795	32	+ 6,048	87	892,844	19
1905 . . . . .	28,655,000	—	— 210,000	—	28,445,000	—	892,844	19	— 23,855	15	868,989	04
1906 . . . . .	28,445,000	—	— 220,000	—	28,225,000	—	868,989	04	— 18,634	79	850,354	25
1907 . . . . .	28,225,000	—	— 230,000	—	27,995,000	—	850,354	25	— 23,104	20	827,250	05
1908 . . . . .	27,995,000	—	— 245,000	—	27,750,000	—	827,250	05	— 10,849	38	816,400	67
1909 . . . . .	27,750,000	—	— 255,000	—	27,495,000	—	816,400	67	— 33,481	31	782,919	36
1910 . . . . .	27,495,000	—	— 265,000	—	27,230,000	—	782,919	36	— 28,431	32	754,488	04

## Г. Акционерни банки и дружества. — D. Banques et sociétés par actions.

## 28. По-главнитѣ банки и кредитни дружества на 31 декември 1910 година.

28. Les principales Banques et sociétés de crédit au 31 décembre 1910.

Банки и дружества — Banques et sociétés	Сѣдалище — Siège social	Капиталъ — Capital		Печалби за 1910 г. Profits pour 1910.
		уставенъ nominal	внесенъ versé	
л е в а — f r a n c s				
Балканска Банка — Banque Balcanique . . . . .	София — Sophia . . .	6,000,000	6,000,000	639,628'41
Българска Търговска Банка — Banque Commerciale Bulgare . . . . .	Русе — Roussé . . . . .	5,000,000	2,800,000	207,636'19
Кредитна Банка — Banque de Crédit . . . . .	София — Sophia . . . . .	3,000,000	3,000,000	167,694'23
Българска Генерална Банка — Banque Générale de Bulgarie . . . . .	" " . . . . .	4,000,000	2,000,000	289,685'82
Дружество „Гирдап“ — Société „Guirdap“ . . . . .	Русе — Roussé . . . . .	2,000,000	2,000,000	150,000'—
Акционерна Банка „Напрѣдъкъ“ — Banque par actions „Napredak“ . . . . .	Плѣвенъ — Pléven . . .	1,000,000	1,000,000	183,569'70
Търговско-Индустриална Банка — Banque du Commerce et de l'Industrie	Пловдивъ — Plovdiv . . .	1,000,000	1,000,000	83,340'—
Шуменско Акционерно Спестовно Дружество „Бждащностъ“ — Société d'épargne par actions „Badachtnost“ de Choumen . . . . .	Шуменъ — Choumen . . .	1,000,000	1,000,000	89,385'79
Българска Лотарийна Банка — Banque Bulgare de Loterie . . . . .	София — Sophia . . . . .	850,000	850,000	217,099'45
Акционерно Спестително Дружество — Société d'Epargne par actions	Ловечъ — Lovetch . . . . .	592,525	592,525	48,093'23
Българско Акц. Д-во „Дружба“ — Société Bulgare par actions „Droujba“	Варна — Varna . . . . .	500,000	500,000	60,267'38
Акц. Търг. Д-во „Сила“ — Société Commerciale par actions „Sila“ . . . . .	Плѣвенъ — Pléven . . . . .	500,000	400,000	50,000'—
Банка „Добруджа“ — Banque „Dobroudja“ . . . . .	Балчикъ — Baltchik . . . . .	500,000	500,000	63,086'—
Износно-Вносна Банка — Export-Import Banque . . . . .	София — Sophia . . . . .	1,500,000	450,000	35,291'96
Търговско Акционерно Дружество „Съединение“ — Société Commerciale par actions „Saédinénie“ . . . . .	Балчикъ — Baltchik . . . . .	400,000	400,000	44,444'44
Шуменско Търговско Дружество — Société Commerciale de Choumen	Шуменъ — Choumen . . . . .	400,000	400,000	31,129'84
Софийска Банка — Banque de Sophia . . . . .	София — Sophia . . . . .	1,000,000	500,000	50,000'—
Земледѣлческо Акц. Д-во „Орачъ“ — Société Agricole par act. „Oratch“	Балчикъ — Baltchik . . . . .	300,000	300,000	43,900'—
Добришко Акционерно Дружество „Бждащностъ“ — Société par actions de Dobritch „Badachtnost“ . . . . .	Добричъ — Dobritch . . . . .	300,000	300,000	52,198'04
Търговско Акц. Д-во „Ермисъ“ — Société Commerciale par act. „Ermis“	Варна — Varna . . . . .	300,000	300,000	25,125'50
Търговско Акционерно Дружество „Трудлюбие“ — Société Commerciale par actions „Troudolubié“ . . . . .	" " . . . . .	400,000	300,000	41,012'03
Ст.-Загорско Търговско Акционерно Дружество „Надежда“ — Société Commerciale par actions de Stara-Zagora „Nadejda“ . . . . .	Ст.-Загора — St.-Zagora . . . . .	300,000	300,000	81,305'06
Ломско Акц. Д-во „Богатство“ — Société par actions de Lom „Bogatstvo“	Ломъ — Lom . . . . .	300,000	222,600	26,585'67
Кюстендилско Спестовно Акционерно Дружество „Искра“ — Société d'Epargne par actions de Kustendil „Iskra“ . . . . .	Кюстендилъ — Kustendil . . . . .	150,000	258,000	21,469'27
Провадийско Спестовно Акционерно Дружество „Добрина“ — Société d'Epargne par actions de Provadya „Dobrina“ . . . . .	Провадия — Provadya . . . . .	335,865	257,165	48,000'—
Г.-Орѣховско Спестовно Акционерно Дружество — Société d'Epargne par actions de Gorna-Oréhovitza . . . . .	{ Горна - Орѣховица — } { Gorna - Oréhovitza . . . . . }	500,000	302,958	12,987'—
Акционерно Кредитно Дружество „Съединение“ — Société de crédit par actions „Saédinénie“ . . . . .	Силистра — Silistra . . . . .	200,000	200,000	36,095'36
Разградско Търговско Дружество „Надежда“ — Société Commerciale de Razgrad „Nadejda“ . . . . .	Разградъ — Razgrad . . . . .	200,000	200,000	15,277'35
Търговско Акционерно Дружество „Земледѣлецъ“ — Société Commerciale par actions „Zemlédeletz“ . . . . .	Ст.-Загора — St.-Zagora . . . . .	400,000	200,000	44,172'58
Варненско Търговско Кредитно Дружество — Société Commerciale de crédit de Varna . . . . .	Варна — Varna . . . . .	200,000	200,000	) 46,285'96
Орханйско Околийско Спестовно Акционерно Дружество „Бждаще“ — Société d'Epargne par actions de l'arrondissement d'Orhanié „Badachté“	Орханя — Orhanié . . . . .	160,000	160,000	35,555'55
Българска Заложна Банка — Banque Bulgare hypothécaire . . . . .	София — Sophia . . . . .	300,000	150,000	11,995'28
Търговско Акционерно Дружество „Напрѣдъкъ“ — Société Commerciale par actions „Napredak“ . . . . .	Балчикъ — Baltchik . . . . .	100,000	100,000	12,770'—
Акционерно Дружество „Енергия“ — Société par actions „Energie“ . . . . .	Каварна — Kavarna . . . . .	300,000	300,000	43,508'30
Кредитно Акционерно Дружество „Бждащностъ“ — Société de crédit par actions „Badachtnost“ . . . . .	Варна — Varna . . . . .	100,000	100,000	8,627'69
Кредитно Акц. Д-ство „Зора“ — Société de crédit par actions „Zora“ . . . . .	" " . . . . .	500,000	500,000	75,456'27
Кредитно Акционерно Дружество „Земледѣлецъ“ — Société de crédit par actions „Zemlédeletz“ . . . . .	" " . . . . .	300,000	300,000	44,104'11
Кредитно Акционерно Д-во „Нива“ — Société de crédit par act. „Niva“	Каварна — Kavarna . . . . .	100,000	100,000	7,742'—
Провадийско Банжерско Търговско Акционерно Дружество — Société commerciale par actions de Provadya . . . . .	Провадия — Provadya . . . . .	200,000	200,000	25,452'70

) Загуба — Pertes.

Д. Спестовна каса при пощитѣ. — E. Caisse d'Épargne près des Postes.

29. Операции на Спестовната каса отъ основаването ѝ (1896) до 1910 год.

29. Opérations de la Caisse d'Épargne depuis sa création (1896) jusqu'à l'année 1910.

Година Années	Брой на станциѣ, въ които е въведена Спестовната каса Nombre des stations dans lesquelles le service de la Caisse d'épargne est introduit	Брой на издадениѣ прѣвъ година спестовни книжки Nombre des livrets d'épargne ouverts pendant l'année	Влогове — Versements		Изплащания Remboursements		Капиталъ къмъ края на годината Capital vers la fin de l'année	Цѣлата лихва Total des intérêts	Чиста печалба на касата Profit net de la caisse
			Количество Nombre	Сума Montant	Количество Nombre	Сума Montant			
				лева — fr.					
							л е в а — f r а н с в		
1896 . . . . .	74	8,186	27,236	1,352,693	6,888	535,527	817,166	15,401	4,163
1897 . . . . .	98	9,590	53,783	3,279,208	25,434	2,062,130	2,034,243	71,769	20,938
1898 . . . . .	109	11,670	75,043	4,663,529	47,226	3,696,822	2,959,252	132,633	36,754
1899 . . . . .	120	11,917	83,821	5,547,952	70,232	4,916,801	3,590,402	176,586	50,459
1900 . . . . .	123	12,821	90,963	6,246,605	76,209	5,559,226	4 277,780	218,406	61,749
1901 . . . . .	134	15,253	114,675	8,195,506	85,741	6,481,921	5,991,365	269,978	68,312
1902 . . . . .	137	17,048	131,505	9,339,525	96,630	8,188,560	7,142,329	366,488	88,510
1903 . . . . .	144	17,786	139,361	10,446,333	95,467	7,943,582	9,645,081	585,454	247,021
1904 . . . . .	166	24,090	176,587	14,866,735	105,872	10,402,063	14,109,751	796,086	301,860
1905 . . . . .	174	26,160	193,876	18,032,022	121,350	12,752,150	23,138,746	1,133,776	414,661
1906 . . . . .	193	28,045	216,717	21,809,659	134,680	16,858,059	29,719,514	1,438,587	470,642
1907 . . . . .	202	27,667	214,245	22,842,472	151,431	19,956,271	33,657,579	1,693,604	545,737
1908 . . . . .	217	25,315	203,113	23,458,594	156,068	21,236,410	36,832,608	1,837,518	587,670
1909 . . . . .	223	28,555	220,573	28,132,547	157,987	23,725,019	33,849,131	2,020,640	589,816
1910 . . . . .	239	29,515	237,368	30,526,733	169,163	27,349,166	37,026,697	2,260,329	590,720

30. Станции, въ които е въведена службата на Спестовната каса.

30. Stations dans lesquelles le service de la Caisse d'Épargne est introduit.

Година — Année	Брой на станциѣ Nombre des stations	% отъ сравнително общото количество на телеграфо-почтескитѣ станциѣ % de la quantité totale comparative des stations de postes et télégraphes	Една спестовна каса се пада на районъ (въ кв. км.) Proportion du rayon par caisse d'épargne (en kilom. carrés)	Една станция се пада на жители Nombre d'habitants par station
1896 . . . . .	74	48.68	1349.68	47,214
1897 . . . . .	98	64.47	1019.10	36,204
1898 . . . . .	109	71.71	916.25	33,055
1899 . . . . .	120	78.94	832.26	30,491
1900 . . . . .	123	84.21	780.25	29,028
1901 . . . . .	134	88.74	745.31	23,152
1902 . . . . .	137	90.71	714.59	27,952
1903 . . . . .	144	94.21	669.06	26,995
1904 . . . . .	166	95.40	580.40	23,771
1905 . . . . .	174	93.90	573.97	23,020
1906 . . . . .	193	99.80	517.46	21,067
1907 . . . . .	202	99.90	494.40	20,432
1908 . . . . .	217	99.92	443.99	19,261
1909 . . . . .	223	99.95	432.04	19,071
1910 . . . . .	239	95.21	403.12	18,113

**31. Общи свѣдѣния за операциитѣ**  
**31. Renseignements généraux sur les opérations**

Година — Année	Систовни книжки — Livrets d'épargne				Влогове — Versements		Изплащания — Remboursements		
	Прѣзъ годината Pendant l'année		Останали отъ миналата година Restant de l'année pré- cédente	Вечко въ обращение Total des livrets existant	Количество Nombre	Сума Montant лева francs	Количество Nombre	Сума — Montant	
	издадени ouverts	унищожени soldés						лева — francs	с.
1896 . . . . .	8,186	—	—	8,186	27,236	1,352,693	6,888	535,527	—
1897 . . . . .	9,590	36	8,186	17,740	53,783	3,279,208	25,484	2,062,130	40
1898 . . . . .	11,670	120	17,740	29,290	75,043	4,668,529	47,226	3,696,822	40
1899 . . . . .	11,917	340	29,290	40,867	83,821	5,547,952	70,232	4,916,801	85
1900 . . . . .	12,821	494	40,867	53,194	90,963	6,246,605	76,209	5,559,226	80
1901 . . . . .	15,253	652	53,194	67,795	114,675	8,195,506	85,741	6,481,921	50
1902 . . . . .	17,048	745	67,795	84,098	131,505	9,339,525	96,630	8,188,560	95
1903 . . . . .	17,786	846	84,098	101,038	139,361	10,446,333	95,467	7,943,582	95
1904 . . . . .	24,090	1,121	101,028	124,007	176,587	14,866,735	105,872	10,402,063	44
1905 . . . . .	26,160	1,204	123,997	148,963	198,876	18,032,022	121,850	12,752,150	70
1906 . . . . .	28,045	1,378	148,953	175,630	216,717	21,809,659	134,680	16,858,059	80
1907 . . . . .	27,667	1,341	175,620	201,958	214,245	22,842,472	151,431	19,956,271	54
1908 . . . . .	25,315	1,392	201,946	225,879	203,113	23,458,894	156,068	21,236,410	75
1909 . . . . .	28,555	1,514	225,869	252,920	220,573	28,132,547	157,987	23,725,019	55
1910 . . . . .	29,515	1,660	252,910	280,775	237,368	30,526,733	169,163	27,349,166	65

**32. Количество и размѣръ на влого-**  
**32. Nombre et importance des verse-**

Година — Année	До Au-dessous de 20 frcs		21—50 frcs		51—100 frcs		101—200 frcs	
	Количество Nombre	Сума Montant лева — francs	Количество Nombre	Сума Montant лева — francs	Количество Nombre	Сума Montant лева — francs	Количество Nombre	Сума Montant лева — francs
а) Влогове —								
1905 . . . . .	80,550	849,015	45,599	1,701,522	32,974	2,656,052	20,815	3,222,296
1906 . . . . .	84,785	916,030	49,088	1,856,337	36,324	2,968,127	23,077	3,653,987
1907 . . . . .	80,317	901,290	48,634	1,851,150	37,099	3,060,415	23,534	3,741,583
1908 . . . . .	72,034	820,143	45,696	1,736,265	36,494	3,030,930	23,586	3,762,796
1909 . . . . .	73,833	842,928	48,085	1,835,298	40,292	3,340,480	26,600	4,271,291
1910 . . . . .	73,884	912,742	52,452	2,003,605	43,934	3,625,739	28,512	4,572,051
б) Изплащания —								
1905 . . . . .	41,116	502,777	32,430	1,215,383	20,807	1,648,427	12,627	1,945,240
1906 . . . . .	41,138	517,567	34,865	1,305,568	24,271	1,949,960	15,334	2,393,469
1907 . . . . .	44,037	560,590	38,623	1,445,246	27,613	2,210,870	18,262	2,824,566
1908 . . . . .	43,288	544,440	38,949	1,455,012	29,290	2,345,642	19,504	3,020,227
1909 . . . . .	41,266	527,072	38,250	1,433,611	30,155	2,422,354	20,165	3,115,282
1910 . . . . .	41,366	531,327	39,405	1,477,513	32,591	2,622,768	22,900	3,542,070

на Спестовната каса.

de la Caisse d'Épargne.

Срѣдња стойность — Valeur moyenne				Срѣдно на една книжка Moyenne par livret				Срѣденъ брой жители на Nombre moyen d'habitants par				Общо количество и стойность на операциятъ — Nombre total et montant des opérations		
На влогъ De versement		На изплащане De remboursement		Влогове Versements		Изплащания Remboursements		I книжка отъ издадени I livret des livrets ouverts	I книжка отъ останали въ обращение I livret des déjà existant	I влогъ I versement	I изплащане I remboursement	Количество Nombre	Сума — Montant	
лева francs	с.	лева francs	с.	лева francs	с.	лева francs	с.						лева — francs	с.
49	66	77	90	165	24	65	41	427	427	128	507	42,310	1,888,220	—
60	18	81	06	182	10	115	98	370	200	66	139	96,547	5,341,338	40
62	14	78	27	158	34	125	54	309	123	48	76	147,213	8,360,351	40
66	18	70	—	135	75	120	31	307	90	44	52	184,608	10,464,753	85
68	69	72	94	117	47	104	50	290	70	41	49	202,368	11,805,831	80
71	46	75	59	120	89	95	61	247	56	33	44	242,021	14,677,427	50
71	02	84	74	111	05	97	37	225	46	29	40	278,335	17,528,085	95
74	95	83	21	103	09	78	61	219	38	28	41	292,573	18,889,914	95
84	19	98	25	119	88	83	88	164	32	22	37	353,829	25,268,798	44
90	67	105	08	121	—	85	60	153	27	20	33	406,040	30,784,172	70
100	60	125	17	124	18	96	—	145	23	19	30	452,292	38,667,718	80
106	61	131	78	113	16	98	81	149	20	19	27	479,568	42,798,743	54
115	50	135	75	103	85	94	23	166	19	21	27	480,852	44,745,304	75
127	54	150	17	111	24	93	81	149	17	19	27	510,152	51,857,566	55
128	61	174	68	108	73	97	41	146	15	18	25	552,474	57,875,899	65

ветъ и изплащанията.

ments et des remboursements.

201—300 лева frcs		301—500 лева frcs		501—1000 лева frcs		1001—2000 лева frcs		2001 лева и погорѣ frcs et au-dessus	
Количество Nombre	Сума Montant	Количество Nombre	Сума Montant	Количество Nombre	Сума Montant	Количество Nombre	Сума Montant	Количество Nombre	Сума Montant
	лева—francs		лева—francs		лева—francs		лева—francs		лева—francs

a) Versements.

7,435	1,949,089	5,714	2,393,957	4,425	3,254,957	1,351	1,972,434	13	32,700
8,618	2,271,648	7,320	3,083,935	5,610	4,170,231	1,869	2,821,234	26	68,080
8,743	2,327,438	7,841	3,326,950	6,045	4,549,525	2,005	3,012,231	27	71,890
8,812	2,336,273	7,624	3,253,050	6,476	4,869,119	2,341	3,514,461	50	135,857
10,443	2,759,370	9,883	4,212,409	8,415	6,224,384	2,924	4,371,147	98	275,240
10,967	2,900,200	10,175	4,360,685	8,892	6,718,137	3,468	5,205,366	84	228,238

b) Remboursements.

5,263	1,351,243	4,697	1,920,672	3,172	2,311,071	1,201	1,756,257	37	101,080
6,485	1,664,468	6,002	2,477,292	4,404	3,235,857	2,127	3,169,750	54	144,128
7,700	1,974,421	7,252	2,971,352	5,312	3,947,181	2,541	3,796,687	91	225,358
8,732	2,225,923	7,701	3,192,970	5,778	4,250,953	2,668	3,986,264	98	264,979
9,216	2,373,363	8,736	3,599,272	6,775	4,954,227	3,272	4,889,377	152	410,457
10,539	2,720,604	10,217	4,214,650	8,071	5,926,062	3,803	5,707,531	221	606,643

**33. Издаденитѣ спестовни книжки споредъ гражданското състояние на собственицитѣ имъ.**  
**33. Répartition des livrets d'épargne ouverts, d'après l'état civil des déposants.**

Години — Années	Мъже Hommes		Жени Femmes		Всичко — Total			Отъ тѣхъ: — Dont:			За своя сметка Pour leur propre compte	За чужда сметка Pour le compte d'autrui
	оженени mariés	неоженени célibataires	оженени mariées	неоженени célibataires	мъже hommes	жени femmes	защо ensemble	Пълнолѣтн Majeurs d'âge	Непълнолѣтн Mineurs d'âge			
									всичко total	дѣца до 7 год. enfants au-dessous de 7 ans		
1896 . . . . .	*	*	*	*	6,740	1,446	8,186	5,125	3,061	*	6,239	1,947
1897 . . . . .	*	*	*	*	8,022	1,568	9,590	7,073	2,517	*	7,948	1,642
1898 . . . . .	*	*	*	*	9,750	1,920	11,670	8,611	3,059	*	10,138	1,532
1899 . . . . .	*	*	*	*	9,674	2,243	11,917	8,190	3,727	*	10,512	1,405
1900 . . . . .	*	*	*	*	10,219	2,602	12,821	9,089	3,732	*	11,377	1,444
1901 . . . . .	*	*	*	*	11,892	3,361	15,253	11,009	4,244	*	13,676	1,577
1902 . . . . .	5,431	7,333	2,474	1,810	12,764	4,284	17,048	11,992	5,056	724	15,209	1,839
1903 . . . . .	4,861	7,976	2,792	2,157	12,837	4,949	17,786	12,016	5,770	1,070	15,539	2,247
1904 . . . . .	7,337	9,813	4,194	2,746	17,150	6,940	24,090	16,857	7,233	1,508	20,775	3,315
1905 . . . . .	7,636	10,523	4,946	3,055	18,159	8,001	26,160	18,948	7,212	1,759	22,257	3,903
1906 . . . . .	8,186	10,571	5,772	3,516	18,757	9,288	28,045	20,246	7,799	1,922	23,969	4,076
1907 . . . . .	8,371	10,506	5,513	3,277	18,877	8,790	27,667	19,870	7,797	1,673	24,048	3,619
1908 . . . . .	8,086	9,088	5,133	3,008	17,174	8,141	25,315	18,585	6,730	1,474	22,104	3,211
1909 . . . . .	9,351	10,144	5,625	3,435	19,495	9,060	28,555	21,200	5,436	1,919	24,369	4,186
1910 . . . . .	9,419	10,393	5,986	3,717	19,812	9,703	29,515	21,637	5,728	2,150	25,001	4,514

\* Нѣма свѣдѣния. — Il manque de renseignements.

**34. Издаденитѣ спестовни книжки споредъ занятieto на собственицитѣ имъ.**  
**34. Livrets d'épargne ouverts, suivant la profession des déposants.**

Години Années	Земледелци, скотоведци, лозари, бубари, пчелари и др. Agriculteurs, éleveurs de bétail, vigneron, sériculteurs, apiculteurs, etc.	Риболовци — Pêcheurs	Занаятци — Artisans	Търговци — Commerçants	Работници — Ouvriers	Слуги — Domestiques	Учители — Instituteurs et professeurs	Ученици — Elèves	Членовници — Fonctionnaires	Военни — Militaires	Духовни лица — Membres du clergé	Благотворителни дружества Sociétés de bienfaisance	Търговски и индустриални дружества Sociétés commerciales et industrielles	Образователни дружества, читалница и спестовни каси Soc. de haute-culture, bibliothèques publ. et caisses de secours et d'épargne mutuels	Черковни и училищни настоятелства Comités admin. des églises et des écoles	Обществени урѣждения Administrations publiques	Жени домакини — Ménagères	Разни — Diverses	Всичко — Total
1896 . . . . .	—	—	809	379	144	380	656	1,120	2,492	554	*	*	*	*	*	*	*	1,652	8,186
1897 . . . . .	155	—	954	560	223	799	823	1,110	2,138	871	*	*	*	*	*	*	*	1,957	9,590
1898 . . . . .	249	—	1,541	752	347	1,100	932	1,181	2,218	862	*	*	*	*	*	*	*	2,488	11,670
1899 . . . . .	416	27	1,812	793	306	1,255	908	999	1,786	783	67	21	9	44	8	30	*	2,653	11,917
1900 . . . . .	557	7	1,933	744	410	1,456	766	971	2,181	869	56	20	4	45	25	14	*	2,763	12,821
1901 . . . . .	759	11	2,534	912	454	1,483	1,097	1,107	2,322	995	65	26	6	70	19	33	*	3,360	15,253
1902 . . . . .	1,033	28	2,672	1,030	597	1,824	970	1,228	2,034	1,074	82	25	10	98	29	22	2,288	2,004	17,048
1903 . . . . .	1,363	19	2,710	1,030	493	1,872	855	1,470	1,782	972	140	46	13	127	57	51	2,761	2,025	17,786
1904 . . . . .	2,195	32	3,661	1,332	789	2,162	1,057	1,843	2,320	1,105	177	63	21	139	115	143	4,364	2,522	24,090
1905 . . . . .	2,715	26	3,858	1,301	1,006	2,361	961	2,031	2,258	1,090	146	91	24	158	159	144	5,081	2,750	26,160
1906 . . . . .	3,211	45	4,406	1,111	1,047	2,465	912	2,013	2,039	1,043	167	72	22	228	184	108	6,106	2,886	28,045
1907 . . . . .	3,625	56	4,527	1,072	1,349	2,331	879	1,805	2,085	955	128	28	16	143	197	99	5,809	2,563	27,667
1908 . . . . .	3,456	41	4,027	1,019	1,168	2,177	834	1,542	1,812	791	122	33	12	93	208	271	5,400	2,304	25,315
1909 . . . . .	4,124	30	4,269	1,054	1,226	2,247	869	1,760	1,994	916	128	63	25	161	461	492	5,921	2,815	28,555
1910 . . . . .	3,989	42	4,477	1,151	1,603	2,372	1,021	1,746	2,073	665	105	84	23	158	338	459	6,205	2,954	29,515

\* Групирани въ рубриката „Разни“. — Groupés dans la rubrique „Diverses“.



35. Издаденитѣ спестовни книжки, влоговетѣ и изплащанията, по мѣсеци.

35. Livrets d'épargne ouverts, versements et remboursements, par mois.

Мѣсеци — Mois	Години Années	Издадени спестовни книжки (брой) Livrets d'épargne ouverts (nombre)	Влогове — Versements		Изплащания — Remboursements		
			Брой Nombre	Сума — Montant лева — francs	Брой Nombre	Сума — Montant лева — francs	с.
Януарий — Janvier . . .	1897	1,113	4,142	225,935	1,535	92,406	25
	1900	1,421	10,061	693,392	5,927	430,152	35
	1901	1,700	10,589	711,066	6,201	479,730	60
	1902	2,384	14,585	1,078,936	7,154	611,180	80
	1903	2,238	13,244	977,995	8,971	706,672	65
	1904	2,961	16,236	1,343,352	8,908	731,239	60
	1905	3,206	19,047	1,589,045	10,042	911,022	40
	1906	3,927	22,917	2,223,656	11,166	1,171,113	95
	1907	3,654	21,909	2,209,898	11,744	1,449,858	—
	1908	3,540	21,965	2,302,004	13,808	1,770,139	85
	1909	3,077	19,546	2,313,719	13,762	1,827,710	35
1910	3,635	23,082	2,871,658	14,074	2,082,879	80	
Февруарий — Février . . .	1897	901	4,603	236,299	1,275	97,543	05
	1900	1,233	8,519	575,878	5,881	399,123	85
	1901	1,230	9,924	628,759	5,364	402,526	25
	1902	1,514	12,160	819,994	7,119	522,993	55
	1903	1,553	13,170	907,578	7,545	597,264	35
	1904	2,034	15,583	1,310,310	7,421	637,385	05
	1905	2,473	19,002	1,489,993	9,078	864,852	75
	1906	2,944	22,043	2,086,877	9,711	1,171,767	65
	1907	2,739	23,064	2,178,859	10,873	1,375,242	80
	1908	2,337	20,479	2,015,031	14,075	1,775,544	80
	1909	2,228	20,261	2,284,054	11,533	1,546,839	30
1910	2,836	23,813	2,604,925	14,404	2,411,635	45	
Мартъ — Mars . . . . .	1897	790	4,833	272,440	1,652	145,090	90
	1900	960	7,301	482,902	6,937	447,914	35
	1901	1,189	10,466	748,160	7,422	525,559	30
	1902	1,424	12,106	891,013	8,030	657,022	50
	1903	1,525	14,981	1,114,659	8,025	654,410	20
	1904	1,771	16,912	1,390,901	7,983	711,844	—
	1905	2,220	18,291	1,553,328	10,802	1,154,518	20
	1906	2,511	22,903	2,295,525	11,670	1,500,105	90
	1907	2,421	21,470	2,118,824	11,930	1,560,016	40
	1908	2,165	19,174	2,082,570	13,636	1,849,878	—
	1909	2,121	20,609	2,397,458	12,690	1,773,341	50
1910	2,592	22,176	2,816,561	14,818	2,530,004	05	
Априль — Avril . . . . .	1897	600	3,730	216,874	1,963	156,064	70
	1900	1,023	7,434	528,640	6,767	465,583	95
	1901	1,172	7,956	548,176	6,721	522,199	25
	1902	1,262	9,679	796,750	8,955	699,077	60
	1903	1,346	9,145	740,568	8,984	658,619	60
	1904	1,888	11,667	1,143,779	10,509	971,227	05
	1905	2,056	17,759	1,652,188	10,370	1,148,139	20
	1906	2,320	16,599	1,829,221	11,132	1,390,548	15
	1907	2,042	18,374	1,972,708	12,569	1,854,447	70
	1908	1,759	13,771	1,684,295	15,912	1,984,440	50
	1909	2,615	15,868	2,497,248	15,633	2,272,956	40
1910	2,410	21,522	2,893,402	14,871	2,325,848	25	

## Издаденитѣ спестовни книжки, влоговетѣ и изплащанията, по мѣсеци.

(Продължение).

Livrets d'épargne ouverts, versements et remboursements, par mois.

(Suite).

Мѣсеци — Mois	Годии Années	Издадени спестовни книжки (брой) Livrets d'épargne ouverts (nombre)	Влогово — Versements		Изплащания — Remboursements		
			Брой Nombre	Сума — Montant лева — francs	Брой Nombre	Сума — Montant	
						лева — francs	с.
Май — Mai . . . . .	1897	731	4,351	267,134	1,835	155,676	20
	1900	1,077	7,155	569,004	6,738	484,925	70
	1901	1,256	9,836	687,072	7,220	541,820	85
	1902	1,396	10,237	807,380	8,798	742,710	10
	1903	1,422	10,818	845,847	8,118	660,112	55
	1904	2,037	14,173	1,292,417	9,169	828,327	60
	1905	2,000	12,467	1,294,594	11,581	1,119,428	25
	1906	2,527	16,804	1,883,636	11,541	1,375,237	75
	1907	2,296	13,944	1,789,564	15,260	1,895,165	45
	1908	2,154	15,845	1,999,811	13,710	1,846,753	50
	1909	2,409	16,073	2,323,504	13,977	2,082,966	73
1910	2,361	14,954	2,269,840	16,349	2,461,994	35	
Юни — Juin . . . . .	1897	731	4,350	269,561	2,073	182,349	90
	1900	1,070	7,697	518,625	6,039	442,886	25
	1901	971	7,075	521,280	8,886	589,668	20
	1902	1,292	10,562	786,335	7,890	621,724	25
	1903	1,365	11,857	872,002	7,799	664,099	60
	1904	2,087	15,196	1,352,645	8,511	801,294	10
	1905	2,025	16,702	1,521,089	9,574	1,049,436	45
	1906	2,301	17,902	1,843,455	11,887	1,583,989	55
	1907	2,277	17,297	1,864,361	12,739	1,663,906	95
	1908	2,088	17,111	1,893,777	11,743	1,555,177	65
	1909	2,490	19,546	2,443,725	12,580	1,962,555	95
1910	2,140	18,355	2,319,877	13,300	2,065,205	05	
Юли — Juillet . . . . .	1897	838	4,799	312,095	2,530	205,173	65
	1900	1,241	8,994	642,519	6,666	480,922	20
	1901	1,291	9,905	746,848	7,777	562,188	—
	1902	1,331	10,658	766,341	9,066	706,757	60
	1903	1,345	11,894	897,377	8,382	633,853	15
	1904	2,047	15,233	1,379,549	9,523	835,484	85
	1905	2,009	13,576	1,487,190	10,413	996,929	85
	1906	2,075	17,183	1,794,151	11,975	1,584,543	35
	1907	2,357	17,809	1,934,404	11,710	1,486,630	05
	1908	2,084	17,858	2,061,043	12,910	1,713,114	25
	1909	2,340	18,527	2,379,765	12,700	1,897,352	60
1910	2,369	20,592	2,561,948	13,643	2,152,401	05	
Августъ — Août . . . . .	1897	813	4,651	320,066	2,716	210,132	30
	1900	851	6,413	430,065	7,816	600,736	35
	1901	1,312	9,920	741,258	8,068	607,898	75
	1902	1,358	10,488	727,264	9,674	796,499	65
	1903	1,108	9,993	737,694	8,331	701,477	60
	1904	1,762	14,310	1,096,644	9,533	1,067,002	10
	1905	1,861	15,678	1,474,050	10,967	1,120,527	80
	1906	1,879	17,271	1,672,816	11,604	1,519,725	05
	1907	1,979	17,425	1,778,909	13,190	1,749,318	—
	1908	1,938	17,461	1,986,229	12,622	1,821,375	80
	1909	2,229	18,594	2,364,338	13,137	2,077,222	20
1910	2,089	17,841	2,293,901	13,623	2,264,316	55	

Издаденитѣ спестовни книжки, влоговетѣ и изплащанията, по мѣсеци.

(Продължение).

Livrets d'épargne ouverts, versements et remboursements, par mois.

(Suite).

Мѣсецъ — Mois	Година Années	Издадени спестовни книжки (брой) Livrets d'épargne ouverts (nombre)	Влогове — Versements		Изплащания — Remboursements		
			Брой Nombre	Сума — Montant лева — francs	Брой Nombre	Сума — Montant лева — francs	
						с.	
Септември — Septembre	1897	762	4,490	291,148	2,724	240,733	85
	1900	806	5,940	398,138	6,821	509,575	15
	1901	1,209	9,352	674,853	7,355	623,853	35
	1902	1,185	10,131	689,583	8,118	821,995	45
	1903	1,109	9,073	660,501	8,372	851,890	15
	1904	1,703	13,404	1,062,163	9,205	1,149,844	24
	1905	1,867	14,760	1,360,819	10,325	1,215,300	70
	1906	1,596	13,733	1,456,745	11,974	1,490,747	50
	1907	1,889	15,287	1,776,926	13,044	1,868,829	25
	1908	1,751	15,292	1,874,601	12,854	2,038,240	30
1909	2,097	17,568	2,234,846	12,598	2,162,292	60	
1910	2,035	17,993	2,363,969	14,247	2,550,310	45	
Октомври — Octobre	1897	744	4,445	272,425	2,571	238,717	70
	1900	1,202	7,635	513,950	6,440	527,702	20
	1901	1,534	10,649	795,233	7,351	583,565	20
	1902	1,528	11,253	746,770	8,493	838,817	35
	1903	1,474	10,755	779,478	7,546	681,913	70
	1904	2,086	14,918	1,174,181	9,582	1,059,316	05
	1905	2,198	16,121	1,486,857	10,530	1,202,842	10
	1906	2,009	16,081	1,512,966	12,131	1,602,509	35
	1907	2,399	18,327	1,991,251	14,354	2,016,033	25
	1908	1,789	13,324	1,725,711	13,222	1,994,538	85
1909	2,608	18,238	2,408,541	14,103	2,293,450	30	
1910	2,531	18,873	2,544,477	14,331	2,407,990	55	
Ноември — Novembre	1897	950	5,028	323,906	2,295	182,097	15
	1900	1,222	7,980	556,362	5,321	397,446	35
	1901	1,563	11,782	872,259	6,205	528,148	55
	1902	1,462	10,894	706,883	7,037	652,121	15
	1903	1,983	13,037	1,062,534	6,830	571,076	50
	1904	2,192	15,279	1,272,328	7,978	812,218	55
	1905	2,076	13,515	1,749,607	9,195	1,057,441	70
	1906	2,476	17,872	1,766,860	10,304	1,338,260	80
	1907	2,246	15,435	1,819,081	12,514	1,579,675	25
	1908	2,232	16,211	2,122,579	10,917	1,500,845	40
1909	2,733	19,453	2,645,079	12,331	1,886,632	66	
1910	2,727	20,413	2,883,946	12,713	2,034,234	65	
Декември — Décembre	1897	617	4,331	271,325	1,962	166,144	75
	1900	715	5,834	397,130	4,856	372,253	10
	1901	826	7,221	520,542	7,171	514,763	20
	1902	912	8,752	542,276	6,296	517,660	95
	1903	1,313	11,389	849,750	6,564	562,191	50
	1904	1,522	13,676	1,048,466	7,550	746,880	45
	1905	1,569	14,958	1,367,262	8,573	911,711	30
	1906	1,480	15,359	1,443,751	9,585	1,129,510	80
	1907	1,368	13,904	1,407,687	11,504	1,456,648	44
	1908	1,478	14,622	1,711,243	10,659	1,436,341	85
1909	1,608	16,350	1,840,270	12,943	1,941,393	96	
1910	1,740	17,749	2,102,249	12,735	2,012,347	05	

## E. Кооперации. — F. Sociétés coopératives.

## 36. Кооперативни организации въ България — Associations coopératives en Bulgarie.

Видове кооперативни организации Genres des associations coopératives	Кооперативни организации къмъ 30 юни 1909 год. Associations coopératives vers le 30 juin 1909										
	Дѣйствуващи Actives			Недѣйствуващи Non actives			Всичко — Total				
	градски urbains	селски rurales	всичко total	градски urbains	селски rurales	всичко total	градски urbains	селски rurales	всичко total		
Райфайзенови каси — Caisses rurales du type Reiffeisen . . . . .	12	493	505	2	124	126	14	617	631		
Популярни банки — Banques populaires . . . . .	4	—	4	—	—	—	4	—	4		
Потрѣбителни кооперации — Sociétés coopératives de consommation . . . . .	*) 15	*) 25	40	2	1	3	17	26	43		
Кооперативни фурни — Boulangeries coopératives	*) 6	—	6	—	—	—	6	—	6		
Съединения Syndicats	{	земледѣлски — agricoles . . . . .	11	3	14	—	1	1	11	4	15
		лозарски — viticoles . . . . .	3	1	4	—	—	—	3	1	4
		пчеларски — des apiculteurs . . . . .	2	1	3	—	—	—	2	1	3
		бубарски — des sériculteurs . . . . .	1	—	1	—	—	—	1	—	1
		неопредѣлени — indéterminés . . . . .	1	—	1	—	—	—	1	—	1
Млѣварски кооперации — Laiteries coopératives	4	4	8	—	2	2	4	6	10		
Кооперации за за- дружна продажба Sociétés coopératives de vente	{	градинарски — des jardiniers-maraîchers . . . . .	—	1	1	—	—	—	—	1	1
		овощарски — des jardiniers-fruitiers . . . . .	—	—	—	1	—	1	1	—	1
Взаимно-спомогателни и застрахователни кооперации противъ градушка — Sociétés coopératives de crédit et d'assurance mutuels contre la grêle . . . . .	1	—	1	—	—	—	1	—	1		
Птицевѣдно дружество — Société des aviculteurs	1	—	1	—	—	—	1	—	1		
Разни и неопредѣлени — Diverses et indéterminées . . . . .	—	—	—	1	4	5	1	4	5		
Всичко — Total . . . . .	61	523	589	6	132	138	67	660	727		

\*) Отъ тѣхъ 6 сж чиновници и 2 офицери — Dont 6 de fonctionnaires de l'Etat et 2 d'officiers.

\*) Отъ тѣхъ 6 сж заедно съ сестовно-заемни-райфайзенови каси — Dont 6 ayant des caisses de crédit du type Reiffeisen.

\*) Отъ тѣхъ 2 сж заедно съ бакалници (потрѣбителни кооперации) — Dont 2 possédant des épiceries (coopératives de consommation).

37. Райфайзенови каси \*) — Caisses rurales du type Reiffeisen. \*)

Разни свѣдѣния — Renseignements divers	Години — Années				
	1906	1907	1908	1909	
<b>I. Дружества — Associations.</b>					
Брой на дружествата — Nombre des associations . . . . .	1) 147	238	384	492	
<b>II. Членове — Membres.</b>					
Останади отъ прѣдидещата година и новозаписани членове — Restant de l'année précédente et nouvellement inscrits . . . . .	мъже — hommes	10,452	19,924	29,312	36,505
	жени — femmes	177	425	804	967
	<b>Всичко — Total</b>	<b>10,629</b>	<b>20,349</b>	<b>30,116</b>	<b>37,472</b>
Отъ тѣхъ: — Dont:					
Напуснали прѣзъ течене на годината Ayant quitté l'association au cours de l'année	поради изключване — exclus . . . . .	188	286	529	1,076
	„ доброволно напусване — volontairement . . . . .	153	520	626	822
	„ смъртъ — décédés . . . . .	45	121	217	285
	<b>Всичко Total . . . . .</b>	<b>386</b>	<b>927</b>	<b>1,372</b>	<b>2,183</b>
Останади на 31 декемврий — Restant au 31 décembre . . . . .	мъже — hommes	10,077	19,021	27,992	34,418
	жени — femmes	166	401	752	871
	<b>Всичко — Total</b>	<b>10,243</b>	<b>19,422</b>	<b>28,744</b>	<b>35,289</b>
<b>III. Общо финансово и имотно състояние на дружествата — Bilan financier et immobilier des associations.</b>					
Активъ (лева) — Actif (francs)	Заеми — Prêts . . . . .	2,387,938	5,416,961	8,150,537	10,485,524
	Движими и недвижими имоти — Mobilier et Immeubles . . . . .	32,383	65,043	126,986	211,648
	Разни — Divers . . . . .	—	15,884	10,356	73,875
	Каса (наличность) — Caisse (effectif) . . . . .	64,323	105,630	193,941	287,343
	<b>Всичко — Total . . . . .</b>	<b>2,484,644</b>	<b>5,603,518</b>	<b>8,481,820</b>	<b>11,058,390</b>
Пасивъ (лева) — Passif (francs)	Резервенъ фондъ — Fonds de réserve . . . . .	40,343	79,463	122,054	181,519
	Фондъ за общополезни начинания — Fonds d'entreprises d'utilité commune . . . . .	28,986	66,211	100,259	155,850
	Дългове (къмъ Б. З. Банка и др.) — Dettes (envers la Banque Agricole de Bulgarie et autres) . . . . .	1,547,679	3,902,456	5,665,289	6,713,448
	Срочни влогове — Dépôts à terme . . . . .	413,206	712,414	1,166,612	1,806,309
	Спестовни влогове — Dépôts d'épargne . . . . .	180,957	266,617	485,866	834,154
	Членски вноски — Cotisations . . . . .	184,763	350,047	613,627	941,939
Разни — Divers . . . . .	88,710	226,310	328,113	425,171	
	<b>Всичко — Total . . . . .</b>	<b>2,484,644</b>	<b>5,603,518</b>	<b>8,481,820</b>	<b>11,058,390</b>
<b>IV. Имотно състояние на членоветъ — Situation immobilière des membres.</b>					
Брой на ступанитъ, чието имотно състояние е показано — Nombre des propriétaires dont la situation immobilière est indiquée . . . . .	10,243	19,422	28,428	35,744	
<i>Количество и стойност на притежаванитъ отъ тѣхъ имоти — Quantité et valeur des biens possédés:</i>					
Недвижими имоти — Immeubles	Непокрити — Terres { количество (декари) — quantité (décarses) . . . . .	816,881	1,430,242	2,074,737	2,595,998
		стойност (лева) — valeur (francs) . . . . .	44,242,069	75,037,948	94,186,052
	Покрити — стойност (лева) — Bâti — valeur (francs) . . . . .	35,138,602	12,994,754	23,440,806	25,598,197
	<b>Всичко — стойност (лева) — Valeur totale (francs) . . . . .</b>	<b>35,138,602</b>	<b>57,236,823</b>	<b>98,478,754</b>	<b>119,784,249</b>
Движими имоти — Mobilier	Добитъкъ — Gros et menu bétail { количество (глави) — quantité (têtes) . . . . .	—	307,062	602,918	754,115
		стойност (лева) — valeur (francs) . . . . .	8,751,599	13,473,136	19,046,848
	Инвентаръ — стойност (лева) — Inventaire — valeur (fr.) . . . . .	5,535,960	?	10,904,856	2,583,304
	<b>Всичко — стойност (лева) — Valeur totale (francs) . . . . .</b>	<b>5,535,960</b>	<b>.</b>	<b>24,377,992</b>	<b>21,630,152</b>
	<b>Обща стойност (лева) — Valeur générale (francs) . . . . .</b>	<b>40,674,562</b>	<b>.</b>	<b>122,856,746</b>	<b>141,414,401</b>

\* Контролирани и кредитирани отъ Б. З. Банка — Contrôlés et crédités par la Banque Agricole de Bulgarie.  
 1) Следващитъ по-нататъкъ данни за тази година се отнасятъ за 139 дружества — Les données qui suivent pour cette année ne se rapportent qu'à 139 associations.

## Райфайзенови каси — Caisses rurales du type Reiffeisen.

(Продължение).

(Suite).

Разни свѣдѣния — Renseignements divers	Години — Années				
	1906	1907	1908	1909	
<b>V. Задължение на членоветъ — Engagements des membres.</b>					
Брой на дължащитъ членове — Nombre des membres redevables . . . . .	10,243	19,422	24,593	?	
Задължения (лева) — Engagements (francs)	{ <ul style="list-style-type: none"> <li>къмъ държавата — envers l'Etat . . . . .</li> <li>„ частни лица — envers des particuliers . . . . .</li> <li>„ Б. З. Банка — envers la Banque Agr. de Bulg.</li> <li>„ респективнитъ дружества — envers les associations respectives . . . . .</li> <li>„ разни банки — envers d'autres banques . . . . .</li> </ul>	23,710	117,036	137,771	161,872
		454,044	918,008	1,517,593	1,660,729
		574,095	946,570	1,469,759	2,061,317
					10,485,524
		89,468	177,508	397,252	183,135
Всичко — Total . . . . .	1,141,317	2,159,122	3,522,375	14,552,577	
<b>VI. Членски вноски (лева) — Cotisations (francs).</b>					
Обща сума отъ членски вноски на 31 декемврий прѣдидещата година — Montant total des cotisations au 31 décembre de l'année précédente . . . . .	94,911	190,778	350,047	613,627	
Постъпили прѣзъ годината отъ членски вноски — Cotisations versées au cours de l'année . . . . .	89,119	158,162	264,182	332,729	
Изтеглени прѣзъ годината чл. вноски — Cotisations retirées au cours de l'année . . . . .	3,624	10,292	18,174	32,494	
Обща сума отъ чл. вноски на 31 декемврий — Montant total des cotisations au 31 décembre	{ <ul style="list-style-type: none"> <li>Остатъкъ отъ членски вноски — Reste des cotisations . . . . .</li> <li>Капитализирани лихви — Intérêts capitalisés . . . . .</li> </ul>	180,406	338,642	596,054	913,862
		4,357	11,405	17,573	28,078
Всичко — Total . . . . .	184,763	350,047	613,627	941,940	
<b>VII. Заеми — Prêts.</b>					
Нови заеми сключени прѣзъ годината — Prêts nouveaux consentis pendant l'année	{ <ul style="list-style-type: none"> <li>Брой на записитъ и авансови разписки — Nombre des traites et reçus d'avance . . . . .</li> <li>Обща заета сума — Montant total de la somme prêtée (francs) . . . . .</li> </ul>	11,272	29,343	38,150	41,985
		2,207,008	4,586,687	5,610,931	5,842,392
Заеми изплатени прѣзъ годината — Prêts remboursés pendant l'année	{ <ul style="list-style-type: none"> <li>Брой на записитъ и авансови разписки — Nombre des traites et reçus d'avance . . . . .</li> <li>Обща заета сума — Montant total de la somme prêtée (francs) . . . . .</li> </ul>	4,458	16,071	24,411	28,903
		648,448	1,616,097	2,740,118	3,336,361
Продължени заеми — Prêts renouvelés	{ <ul style="list-style-type: none"> <li>Брой на записитъ и авансови разписки — Nombre des traites et reçus d'avance . . . . .</li> <li>Обща заета сума — Montant total de la somme prêtée (francs) . . . . .</li> </ul>	6,344	14,247	26,437	40,704
		1,490,163	3,582,093	6,409,846	9,590,477
Останали на 31 декемврий заеми — Prêts restant le 31 décembre	{ <ul style="list-style-type: none"> <li>Брой на записитъ и авансови разписки — Nombre des traites et reçus d'avance . . . . .</li> <li>Обща заета сума — Montant total de la somme prêtée (francs) . . . . .</li> </ul>	10,552	24,870	37,361	49,362
		2,335,268	5,416,961	8,150,537	10,485,524
<b>VIII. Срочни влогове — Dépôts à terme.</b>					
Вложители (брой) — Dépositants (nombre)	{ <ul style="list-style-type: none"> <li>Останали на 31 декемврий прѣдидещата година — Restant au 31 décembre de l'année précédente . . . . .</li> <li>Нови вложители прѣзъ годината — Dépositants nouveaux pendant l'année . . . . .</li> <li>Всичко — Total . . . . .</li> <li>Изтеглили влоговетъ си прѣзъ годината — Ayant retiré leurs dépôts pendant l'année . . . . .</li> <li>Останали на 31 декемврий — Restant au 31 décembre . . . . .</li> </ul>	*	*	2,720	2,946
		*	*	2,501	4,119
		*	*	5,221	7,065
		*	*	2,275	2,968
		*	*	2,946	4,097
Влогове (брой) — Dépôts (nombre)	{ <ul style="list-style-type: none"> <li>Останали на 31 декемврий прѣдидещата година — Restés au 31 décembre de l'année précédente . . . . .</li> <li>Нови влогове прѣзъ годината — Dépôts nouveaux versés pendant l'année . . . . .</li> <li>Всичко — Total . . . . .</li> </ul>	999	1,813	2,731	4,313
		1,622	2,593	4,131	4,924
		2,621	4,406	6,862	9,237

\* Респективнитъ свѣдѣния не сж събирани — On n'a pas recueilli les renseignements respectifs.

Райфайзенови каси — Caisses rurales du type Reiffeisen.

(Продължение).

(Suite).

Разни свѣдѣния — Renseignements divers		Годни — Années			
		1905	1907	1908	1909
Влогове (продължение) Dépôts (suite)	Изтеглени прѣзь годината — Retirés pendant l'année . . . . .	901	1,675	2,549	3,377
	Останади на 31 декември — Restés au 31 décembre	1,720	2,731	4,313	5,860
Вложени суми (лева) Montant des dépôts (francs)	Останади на 31 декември прѣдидещата година — Restés au 31 décembre de l'année précédente .	199,959	429,432	712,414	1,166,612
	Нови влогове прѣзь годината — Dépôts nouveaux versés pendant l'année . . . . .	428,917	712,777	1,138,460	1,649,610
	<b>Всичко — Total . .</b>	<b>628,876</b>	<b>1,142,209</b>	<b>1,850,874</b>	<b>2,816,222</b>
	Изтеглени прѣзь годината — Retirés pendant l'année . . . . .	215,370	429,795	684,261	1,009,913
	Останади на 31 декември — Restés au 31 décembre	413,506	712,414	1,166,613	1,806,309
<b>IX. Спестовни влогове — Dépôts d'épargne.</b>					
Вложители (брой) — Déposants (nombre)	Останади на 31 декември прѣдидещата година — Restant au 31 décembre de l'année précédente . .	*	*	1,570	2,579
	Нови вложители прѣзь годината — Déposants nouveaux pendant l'année . . . . .	*	*	3,169	4,370
	<b>Всичко — Total . .</b>	<b>*</b>	<b>*</b>	<b>4,739</b>	<b>6,949</b>
	Изтеглили влоговетъ си прѣзь годината — Ayant retiré leurs dépôts pendant l'année . . . . .	*	*	2,160	2,999
	Останади на 31 декември — Restant au 31 décembre	*	*	7,579	3,950
Влогове (брой) — Dépôts (nombre)	Останади на 31 декември прѣдидещата година — Restés au 31 décembre de l'année précédente . .	714	1,075	1,651	2,885
	Нови влогове прѣзь годината — Dépôts nouveaux pendant l'année . . . . .	1,563	2,311	3,991	5,816
	<b>Всичко — Total . .</b>	<b>2,277</b>	<b>3,386</b>	<b>5,642</b>	<b>8,701</b>
	Изтеглени влогове прѣзь годината — Retirés pendant l'année . . . . .	1,240	1,735	2,757	3,880
	Останади на 31 декември — Restés au 31 décembre	1,037	1,651	2,885	4,821
Вложени суми (лева) Montant des dépôts (francs)	Останади на 31 декември прѣдидещата година — Restés au 31 décembre de l'année précédente . .	133,880	191,079	266,614	485,866
	Нови влогове прѣзь годината — Dépôts nouveaux pendant l'année . . . . .	364,962	645,795	862,807	1,359,656
	<b>Всичко — Total . .</b>	<b>503,842</b>	<b>836,874</b>	<b>1,129,421</b>	<b>1,845,522</b>
	Изтеглени прѣзь годината — Retirés pendant l'année . . . . .	320,690	581,570	652,148	1,030,238
	Останади на 31 декември — Restés au 31 décembre	183,152	255,304	477,273	815,234
	Капитализирана лихва — Intérêts capitalisés . . .	2,073	11,313	8,593	18,920
	<b>Всичко — Total . .</b>	<b>185,225</b>	<b>266,617</b>	<b>485,866</b>	<b>831,151</b>

\* Респективнитѣ свѣдѣния не сж събирани. — On n'a pas recueilli les renseignements respectifs.

### 38. Членове на райфайзеновитѣ каси прѣзъ 1909 год., по занятие, грамотность, размѣръ на владѣемата земя и количество на притежавания добитѣкъ.

38. Membres des caisses rurales du type Reiffelsen pendant l'année 1909, par professions, degré d'instruction, étendue des terres possédées et quantité du bétail élevé.

Разпрѣдѣление на членоветѣ Répartition des membres	Брой на членоветѣ на 31 декември Nombre des membres au 31 décembre		Разпрѣдѣление на членоветѣ Répartition des membres	Брой на членоветѣ на 31 декември Nombre des membres au 31 décembre			
	Всичко Total	%		Всичко Total	%		
<i>а) По занятие — Par professions</i>			<i>г) По количество на притежавания добитѣкъ — Par la quantité du bétail possédé.</i>				
Земледѣлци — Agriculteurs . . . . .	31,713	89'87	Не притежаватъ едъръ добитѣкъ — Ne possèdent pas de gros bétail . . . . .	4,241	12'02		
Учителѣ — Instituteurs et professeurs . . . . .	595	1'69		Притежаватъ едъръ добитѣкъ — Possèdent de gros bétail	1— 2 глави — têtes . . . . .	6,504 18'43	
Свещеници — Prêtres . . . . .	269	0'76			2— 4 „ „ . . . . .	9,421 28'70	
Общински служащи — Employés communaux . . . . .	618	1'75			4—10 „ „ . . . . .	11,905 33'73	
Заналчии — Artisans . . . . .	636	1'80			10—15 „ „ . . . . .	2,265 6'42	
Търговци — Commerçants . . . . .	607	1'72			15—20 „ „ . . . . .	685 1'94	
Държавни служащи — Employés d'Etat . . . . .	199	0'56			20—30 „ „ . . . . .	234 0'66	
Разни — Divers . . . . .	652	1'85			30 нагорѣ — et au dessus	34 0'10	
<b>Всичко — Total . . . . .</b>	<b>35,289</b>	<b>100</b>			<b>Всичко — Total . . . . .</b>	<b>35,289</b>	<b>100</b>
<i>б) По грамотность — Par degré d'instruction</i>					Не притежаватъ дребенъ добитѣкъ — Ne possèdent pas de menu bétail . . . . .		
Грамотни — Lettrés . . . . .	23,183	65'71	Притежаватъ дребенъ добитѣкъ — Possèdent de menu bétail		1— 5 глави — têtes . . . . .	3,204 9'08	
Неграмотни — Illettrés . . . . .	12,101	34'29		5— 10 „ „ . . . . .	4,765 13'50		
<b>Всичко — Total . . . . .</b>	<b>35,289</b>	<b>100</b>		10— 20 „ „ . . . . .	7,246 20'54		
<i>в) По размѣръ на владѣемата земя — Par l'étendue des terres possédées</i>				20— 50 „ „ . . . . .	6,953 19'70		
Не притежаватъ земя — Ne possèdent pas de terres	3,163	8'98		50— 75 „ „ . . . . .	1,865 5'29		
Притежаватъ земя Possèdent des terres	1— 5 декара — décares	667		1'89	75—100 „ „ . . . . .	989 2'80	
	5— 10 „ „	1,046		2'97	100 нагорѣ — et au dessus	589 1'61	
	10— 20 „ „	2,315		6'56	<b>Всичко — Total . . . . .</b>	<b>35,289</b>	<b>100</b>
	20— 30 „ „	2,959		8'33			
	30— 40 „ „	3,375		9'56			
	40— 50 „ „	3,537	10'02				
	50— 75 „ „	6,064	17'18				
	75—100 „ „	4,846	13'73				
100—150 „ „	4,273	12'11					
150 нагорѣ — et au dessus	3,039	8'61					
<b>Всичко — Total . . . . .</b>	<b>35,289</b>	<b>100</b>					







**5. Дѣятелностъ на вагонитѣ на държавнитѣ желѣзници.**

5. Activité des wagons sur les chemins de fer de l'Etat.

Години Années	Изминати километри отъ — Kilomètres parcourus par					
	пътнишки вагони des wagons de voyageurs		пощенски вагони des wagons de poste		товарни вагони des wagons de marchandises	
	по б. д. желѣзници sur les chemins de fer de l'Etat	по чуждитѣ желѣзници sur les chemins de fer étrangers	по б. д. желѣзници sur les chemins de fer de l'Etat	по чуждитѣ желѣзници sur les chemins de fer étrangers	по б. д. желѣзници sur les chemins de fer de l'Etat	по чуждитѣ желѣзници sur les chemins de fer étrangers
1894 . . . . .	1,389,078	119,985	360,615	162,286	5,186,542	843,686
1895 . . . . .	1,605,196	401,760	366,243	198,632	5,402,375	1,072,978
1896 . . . . .	1,155,891	574,309	413,146	304,096	6,492,878	1,183,740
1897 . . . . .	1,933,769	393,445	388,058	336,329	7,073,953	1,141,399
1898 . . . . .	2,108,094	401,932	464,369	344,987	7,144,272	2,017,068
1899 . . . . .	2,506,520	383,821	521,197	435,651	6,951,177	1,651,817
1900 . . . . .	3,539,612	446,235	744,635	321,130	8,909,623	1,646,117
1901 . . . . .	3,535,079	363,309	892,246	269,976	12,253,174	3,585,597
1902 . . . . .	5,252,368	920,001	1,325,274	320,236	15,817,240	5,111,153
1903 . . . . .	5,169,061	703,906	1,312,694	339,049	16,504,155	4,179,989
1904 . . . . .	6,133,614	880,035	1,424,028	322,438	22,094,259	4,745,293
1905 . . . . .	7,324,626	320,701	1,542,183	325,143	22,623,634	6,397,642
1906 . . . . .	7,855,483	595,909	1,562,704	353,562	21,701,743	5,956,116
1907 . . . . .	8,706,255	868,304	1,897,236	539,170	23,525,246	6,498,823
1908 <sup>1)</sup> . . . . .	9,123,421	898,602	2,290,230	161,120	25,760,907	5,736,866
1909 . . . . .	11,561,538	729,480	2,461,221	—	31,066,280	5,876,483

**6. Дѣятелностъ на чуждитѣ вагони по държавнитѣ желѣзници.**

6. Activité des wagons étrangers sur les chemins de fer de l'Etat.

Години Années	Пътнишки вагони Wagons de voyageurs		Wagons-Lits		Товарни вагони Wagons de marchandises		Отъ всички товарни вагони прѣминали сж транзитъ по б. д. ж. (брой) Wagons qui ont transité en transit versá en transit les chemins de fer de l'Etat (nombre)
	Брой на вагонитѣ Nombre des wagons	Изминати километри вагонни Kilomètres parcourus	Брой на вагонитѣ Nombre des wagons	Изминати километри осени Kilomètres parcourus	Брой на вагонитѣ Nombre des wagons	Изминати километри вагонни Kilomètres parcourus	
1894 . . . . .	51	193,318	944	557,918	8,764	1,343,440	1,171
1895 . . . . .	334	112,422	1,061	649,740	10,245	1,583,932	840
1896 . . . . .	1,579	416,904	1,010	618,126	14,481	2,309,403	991
1897 . . . . .	1,420	418,462	932	570,180	10,994	1,634,334	1,055
1898 . . . . .	2,200	590,270	1,825	1,053,926	11,208	1,609,388	1,253
1899 . . . . .	2,737	*	1,729	2,132,140	8,711	*	1,072
1900 . . . . .	2,773	764,100	2,310	1,475,430	7,844	1,217,492	1,227
1901 . . . . .	2,740	764,942	2,429	1,532,550	7,859	1,602,152	1,287
1902 . . . . .	789	239,182	2,195	1,397,060	9,094	2,046,144	1,377
1903 . . . . .	1,679	474,034	2,217	1,317,760	12,899	2,800,030	1,441
1904 . . . . .	1,230	343,930	2,267	1,351,520	19,050	4,591,216	1,959
1905 . . . . .	2,146	403,788	2,245	1,344,160	19,729	3,785,016	1,778
1906 . . . . .	2,576	873,409	2,201	1,312,960	17,282	4,719,304	2,061
1907 . . . . .	2,319	777,367	1,769	2,622,037	18,338	5,494,797	2,054
1908 <sup>1)</sup> . . . . .	2,509	887,759	3,134	1,102,484	10,088	2,578,634	1,637
1909 . . . . .	1,847	824,776	2,977	1,275,076	9,315	4,539,226	1,931

<sup>1)</sup> Разпрѣдѣленето на километритѣ е смѣтано върху 1,306,752 к. м., понеже експлоатирането на южнитѣ линии отъ държавата започна отъ 22/IX 1908 г., а за 1909 г. върху 1,661,769. — La répartition des k. m. est évaluée sur 1,306,752 k. m., étant donné que l'exploitation des chemins de fer du réseau de la Bulgarie du Sud a commencée au 22/IX 1908, tandis que pour l'année 1909, elle est évaluée sur 1,661,769 k. m.

\* Свѣдѣния липсватъ. — Il manque de renseignements.

## 7. Движение на влаковете — Mouvement des trains.

Година Années	Видъ на влаковете — Désignation des trains									Всичко влакове Total des trains	Дължина на експлоатирани линии (килом.) Longueur des lignes exploitées (km.)
	Височайши Service de S. M. le Roi	Ориентъ-Експресъ Orient-Express	Бързи — Rapides	Пътнишки De voyageurs	Смѣсени — Mixtes	Товарни De marchandises	Работни De service	Специални Spéciaux	Увеселителни De plaisir		
1894 . . .	49	199	—	921	2,632	1,834	537	—	32	6,204	528'6
1895 . . .	53	207	—	1,031	3,043	1,261	697	—	27	7,319	551'9
1896 . . .	38	204	—	749	3,653	3,476	1,181	—	34	9,335	551'9
1897 . . .	60	190	—	872	3,996	3,073	2,135	70	19	10,415	678'0
1898 . . .	46	208	—	997	4,313	4,452	2,248	40	14	12,318	684'4
1899 . . .	43	208	—	954	4,389	4,274	2,132	86	21	12,290	1,045'9
1900 . . .	40	281	—	962	5,437	3,846	1,454	76	42	12,138	1,175'8
1901 . . .	44	313	—	1,460	6,408	7,583	716	33	13	16,570	1,175'8
1902 . . .	44	313	—	1,468	6,012	6,572	777	99	36	*)15,370	1,175'8
1903 . . .	29	313	200	1,460	5,661	7,423	972	48	31	16,137	1,175'8
1904 . . .	54	308	950	1,685	5,106	13,170	631	86	51	22,041	1,175'8
1905 . . .	36	312	1,640	2,180	5,881	11,273	660	126	48	21,976	1,175'8
1906 . . .	49	313	1,460	2,190	5,918	11,029	800	595	262	22,616	1,175'8
1907 . . .	31	313	1,457	3,188	6,147	12,568	1,052	10	23	24,880	1,200'1
1908 . . .	28	400	1,666	*) 4,436	7,625	12,009	883	61	25	27,133	1,589'4
1909 . . .	35	313	2,149	*) 3,644	10,460	13,277	1,168	61	38	31,145	1,691'6

\*) Тука вълизатъ 49 военни влака. — Y compris 49 trains militaires.

\*) Отъ тѣхъ 106 моторни. — Dont 106 sont des automotrices.

\*) Отъ тѣхъ 99 моторни. — Dont 99 sont des automotrices.

## 8. Изходени влакови километри — Parcours kilométrique des trains.

Година Années	Изходени разстояния отъ влакове — Parcours des trains										Срѣдно изходено разстояние Parcours moyen	
	Височайши Service de S. M. le Roi	Ориентъ-Експресъ Orient-Express	Бързи Rapides	Пътнишки De voyageurs	Смѣсени Mixtes	Товарни De marchandises	Работни De service	Специални Spéciaux	Увеселителни De plaisir	Изобщо En général	на единъ влакъ par train	на дѣнь par jour
к и л о м е т р и — k i l o m è t r e s												
1894 . . .	4,247	32,601	—	158,246	342,765	139,614	41,042	—	1,607	720,122	116'0	2,247
1895 . . .	4,872	29,162	—	148,664	335,033	163,638	38,484	—	1,845	721,698	98'6	2,251
1896 . . .	3,287	33,864	—	122,716	402,981	261,862	70,940	—	1,862	897,512	96'1	2,725
1897 . . .	5,816	31,414	—	151,397	427,786	280,934	112,955	5,181	1,373	996,856	95'7	3,005
1898 . . .	5,621	34,528	—	168,249	466,628	296,567	120,831	2,964	884	1,096,272	89'0	3,305
1899 . . .	5,192	34,528	—	158,747	606,700	368,351	75,597	8,205	1,643	1,258,963	102'4	3,997
1900 . . .	9,431	46,646	—	245,924	760,098	312,312	75,780	11,475	6,970	1,468,636	121'0	4,013
1901 . . .	6,547	51,958	—	316,740	720,147	477,046	69,415	2,688	867	1,845,402	111'3	5,056
1902 . . .	9,631	51,346	—	316,952	875,545	432,675	90,113	9,420	1,977	*)1,993,073	129'6	5,460
1903 . . .	6,039	51,978	108,200	316,412	768,916	523,681	96,082	6,026	759	2,078,093	123'8	5,693
1904 . . .	9,113	51,128	430,962	355,039	529,622	999,668	71,234	9,109	2,340	2,658,215	120'6	7,263
1905 . . .	4,559	51,792	514,750	647,275	626,505	940,516	55,453	7,230	3,957	2,852,037	129'8	7,814
1906 . . .	10,230	51,958	516,840	651,756	628,726	941,347	70,159	32,766	6,251	2,910,033	128'7	7,973
1907 . . .	7,074	51,958	514,352	751,031	675,412	1,051,630	84,000	19,522	2,200	3,157,179	126'9	8,650
1908 . . .	5,984	67,953	555,514	*) 871,223	819,661	1,084,129	66,038	11,928	1,141	3,483,571	128'0	9,545
1909 . . .	6,859	109,863	865,458	*) 870,175	1,125,008	1,214,744	84,227	5,208	3,999	4,285,541	137'0	11,741

\*) Тука вълизатъ 5,414 километра, изминати отъ 49 военни влака. — Y compris 5,414 kilomètres parcourus par 49 trains militaires.

\*) Отъ тѣхъ 4,018 моторни. — Dont 4,018 sont des automotrices.

\*) Отъ тѣхъ 983 моторни. — Dont 983 sont des automotrices.

9. Движение на пътниците по държавните жельзници, по съобщения.

9. Mouvement des voyageurs sur les chemins de fer de l'Etat, par communication.

Година — Années	Вжтръшно съобщение Communication intérieure			Международно съобщение Communication internationale			Всичко — Total		
	К л а с о в е — C l a s s e s								
	I	II	III	I	II	III	I	II	III
	п ж т н и ц и — v o y a g e u r s								
1883 . . . . .	467	6,091	48,408	—	—	—	467	6,691	48,408
1889 . . . . .	1,445	7,977	80,687	7,374	9,252	24,276	8,819	17,229	104,963
1890 . . . . .	1,397	10,571	102,403	7,657	9,872	26,689	9,054	20,443	129,092
1891 . . . . .	1,378	11,543	114,861	9,673	11,857	29,660	11,051	23,400	144,521
1892 . . . . .	3,222	13,391	150,781	4,418	13,017	42,823	7,640	26,408	193,609
1893 . . . . .	4,713	14,287	187,580	2,847	8,851	23,784	7,560	23,138	211,364
1894 . . . . .	3,060	17,979	216,065	6,192	13,404	46,575	9,252	31,333	262,640
1895 . . . . .	4,128	23,026	259,954	3,845	12,070	51,208	7,973	35,096	311,162
1896 . . . . .	3,511	21,143	278,594	3,912	13,461	53,231	7,423	34,604	331,825
1897 . . . . .	3,145	28,966	401,082	4,027	14,464	61,269	7,172	43,430	462,351
1898 . . . . .	4,249	31,923	431,459	4,824	16,127	66,763	9,073	48,050	498,222
1899 . . . . .	2,510	32,080	441,892	5,736	18,210	66,605	8,246	50,290	508,497
1900 . . . . .	3,112	41,333	619,417	4,919	15,010	58,603	8,031	56,343	678,020
1901 . . . . .	3,571	44,685	579,770	4,934	10,761	35,899	8,505	55,446	615,669
1902 . . . . .	3,016	51,316	751,030	4,380	13,327	41,494	7,396	64,643	792,524
1903 . . . . .	2,612	53,940	834,641	3,600	14,074	52,415	6,212	68,014	887,056
1904 . . . . .	3,616	69,315	999,060	4,319	19,327	68,768	7,935	88,642	1,067,828
1905 . . . . .	3,690	82,810	1,158,209	5,955	22,272	76,614	9,645	105,082	1,234,823
1906 . . . . .	3,601	92,613	1,321,509	6,027	29,297	113,063	9,623	121,910	1,434,572
1907 . . . . .	4,037	106,736	1,518,120	6,820	30,571	141,243	10,857	137,307	1,659,363
1908 . . . . .	4,563	132,211	1,871,330	6,125	29,626	120,827	10,688	161,837	1,992,157
1909 . . . . .	7,202	180,354	2,530,628	8,235	24,584	79,592	15,437	204,938	2,610,218

10. Пътниците отъ вжтръшното съобщение по видъ на влакове и класове.

10. Voyageurs de la communication intérieure, d'après l'espèce des trains et suivant les classes.

Година — Années	Бързи влакове — Trains rapides				Пътнишки влакове Trains de voyageurs				Смѣсени влакове — Trains mixtes			
	Класъ — Classes			Всичко Total	Класъ — Classes			Всичко Total	Класъ — Classes			Всичко Total
	I	II	III		I	II	III		I	II	III	
	п ж т н и ц и — v o y a g e u r s											
1904 . . . . .	1,238	22,995	244,545	268,778	1,408	21,774	361,640	384,822	970	24,418	380,838	406,226
1905 . . . . .	859	17,880	156,950	175,689	2,010	34,934	454,258	491,202	821	29,925	536,722	567,468
1906 . . . . .	953	20,843	182,003	203,799	2,097	38,677	520,440	561,214	549	32,846	602,725	636,120
1907 . . . . .	1,045	23,000	196,445	220,490	2,447	49,689	656,095	708,231	545	34,047	658,342	690,934
1908 . . . . .	1,758	32,484	313,926	348,168	1,765	48,233	598,189	648,187	666	41,876	802,528	845,070
1909 . . . . .					7,202	180,354	2,530,628	2,718,182				

## 11. Движение на пътниците по държавните железници.

## 11. Mouvement des voyageurs sur les chemins de fer de l'Etat.

Година — Année	Дължина на линията (километри) Longueur de la ligne (kilomètres)	Брой на пътниците Nombre des voyageurs		Пропътувани километри Parcours kilométrique	
		Всичко — Total	На 1 километър линия Pour 1 kilomètre de ligne	Всичко пътници километри (въ хиляди) Total du parcours kilométrique de voyageurs (en milliers)	На 1 пътник Pour 1 voyageur
1894 . . . . .	528'6	303,275	577	25,389	83'71
1895 . . . . .	551'9	354,231	642	26,502	75'93
1896 . . . . .	551'9	373,852	677	28,949	77'43
1897 . . . . .	676'0	512,953	759	36,107	70'39
1898 . . . . .	684'4	555,345	856	41,225	74'23
1899 . . . . .	1,045'9	567,033	542	45,411	80'04
1900 . . . . .	1,175'8	742,394	631	63,657	85'74
1901 . . . . .	1,175'8	679,620	578	54,799	80'63
1902 . . . . .	1,175'8	864,563	735	69,336	80'22
1903 . . . . .	1,175'8	961,242	817	75,747	78'80
1904 . . . . .	1,175'8	1,164,405	990	90,925	78'09
1905 . . . . .	1,175'8	1,349,550	1,148	100,282	74'34
1906 . . . . .	1,175'8	1,566,110	1,332	126,461	80'75
1907 . . . . .	1,200'1	1,807,527	1,518	132,040	73'05
1908 . . . . .	1,589'4	2,164,682	1,657	148,846	68'76
1909 . . . . .	1,691'6	2,830,593	1,735	197,047	69'61

## 12. Багаж и кучета пренесени по държавните железници.

## 12. Bagages et chiens transportés par les chemins de fer de l'Etat.

Година — Année	По вътрешно съобщение Communication intérieure				По международно съобщение Communication internationale				Всичко — Total			
	Багажъ Bagages		Кучета Chiens		Багажъ Bagages		Кучета Chiens		Багажъ Bagages		Кучета Chiens	
	килограма kilogrammes	тоно-кило- метри tonnes-kilo- métriques	брой nombre	входени километри parcours	килограма kilogrammes	тоно-кило- метри tonnes-kilo- métriques	брой nombre	входени километри parcours	килограма kilogrammes	тоно-кило- метри tonnes-kilo- métriques	брой nombre	входени километри parcours
1894 . . . . .	1,326,421	136,616	524	*	874,631	94,402	28	*	2,201,052	231,018	552	*
1895 . . . . .	1,555,223	162,876	558	*	1,005,445	110,450	91	*	2,560,668	273,326	649	*
1896 . . . . .	1,478,645	162,530	792	44,922	1,010,860	127,760	59	5,471	2,488,905	290,290	850	50,393
1897 . . . . .	2,176,924	*	1,175	64,361	1,037,220	*	29	*	3,214,144	*	1,204	*
1898 . . . . .	2,372,980	216,925	1,785	83,100	1,133,806	138,446	12	850	3,506,786	355,371	1,797	83,956
1899 . . . . .	2,188,156	243,791	1,957	88,870	1,008,262	125,144	17	409	3,196,418	368,935	1,974	89,279
1900 . . . . .	2,811,156	354,603	2,150	119,359	867,754	117,341	8	148	3,666,964	460,868	2,158	119,507
1901 . . . . .	2,764,490	331,402	2,188	99,676	661,515	68,073	38	3,447	3,418,124	397,905	2,236	103,123
1902 . . . . .	2,860,162	324,959	2,794	134,301	758,653	81,700	51	4,433	3,636,580	409,076	2,845	138,734
1903 . . . . .	2,908,444	325,932	2,230	110,982	688,029	70,812	75	6,681	3,610,238	398,712	2,305	117,663
1904 . . . . .	3,739,821	411,531	2,386	113,760	890,759	92,358	70	5,900	4,630,580	503,889	2,456	119,666
1905 . . . . .	4,407,730	468,299	3,128	140,146	1,018,450	107,165	85	6,907	5,426,180	575,464	3,213	147,053
1906 . . . . .	4,704,020	487,197	3,040	148,279	1,193,733	128,559	149	12,365	5,897,753	615,756	3,189	160,644
1907 . . . . .	5,443,292	553,331	3,276	154,370	1,383,783	148,377	151	13,779	6,827,075	701,707	3,427	168,149
1908 . . . . .	5,741,285	592,339	3,555	161,253	1,737,692	211,526	262	23,703	7,479,277	803,865	3,817	184,956
1909 . . . . .	8,718,000	888,034	3,578	202,725	1,034,866	215,509	42	467	9,752,866	1,103,594	3,920	203,192

\* Съвѣдѣния липсватъ. — Il manque de renseignements.

13. Движение на стокитѣ по държавнитѣ желѣзници.  
13. Mouvement des marchandises transportées par les chemins de fer de l'Etat.

Година — Année:	Изпратени по вътрѣшно съобщение Transport local parti				Изпратени по международно съобщение Transport international parti				Получени по международно съобщение Transport international arrivé				Транзитъ Transit				Всичко — Total			
	Тона — Tonnes	Вагони — wagons брой — nombre	Живи животни Animaux vivants	Плгували тонни километри Tonnes kilomètrés parcourus	Тона — Tonnes	Вагони — wagons брой — nombre	Живи животни Animaux vivants	Плгували тонни километри Tonnes kilom. parcourus	Тона — Tonnes	Вагони — wagons брой — nombre	Живи животни Animaux vivants	Плгували тонни километри Tonnes kilom. parcourus	Тона — Tonnes	Вагони — wagons брой — nombre	Живи животни Animaux vivants	Плгували тонни километри Tonnes kilom. parcourus	Тона — Tonnes	Вагони — wagons брой — nombre	Живи животни Animaux vivants	Плгували тонни километри Tonnes kilomètrés parcourus
<i>а) Стоки съ голяма бързина — Marchandises à grande vitesse.</i>																				
1898	592	—	6	75,147	339	—	3	37,569	1,720	—	5	187,968	68	—	—	13,144	2,719	—	14	313,828
1899	632	—	12	—	376	—	8	—	1,426	—	5	—	—	—	—	—	2,434	—	25	—
1900	819	—	8	157,677	300	—	2	33,048	1,740	—	1	189,258	89	—	4	17,532	2,948	—	15	397,512
1901	1,124	—	6	176,405	1,391	—	8	146,765	1,749	—	14	159,928	92	—	5	15,448	4,356	—	33	502,052
1902	950	—	24	171,692	339	—	1	39,333	1,891	—	16	172,659	98	—	3	15,976	3,278	—	44	399,666
1903	951	—	6	152,658	418	—	4	45,573	2,424	—	21	222,898	110	—	3	17,678	3,903	—	34	438,807
1904	1,148	—	32	221,957	380	—	9	39,965	2,025	—	9	183,171	117	—	—	18,780	3,670	—	50	468,883
1905	1,270	—	53	260,081	453	1	1	46,597	2,352	—	18	223,462	109	3	3	18,637	4,184	4	75	548,775
1906	1,217	5	65	206,779	486	—	8	52,998	3,133	—	8	292,242	259	3	7	42,683	5,095	8	88	594,702
1907	1,874	—	48	323,711	876	—	6	113,471	3,650	—	15	367,368	177	—	16	28,619	6,577	—	85	838,273
1908	2,525	2	17	444,542	360	—	1	53,511	3,528	1	—	376,766	178	1	2	37,431	6,591	4	20	912,254
1909	6,263	—	5	1,058,364	189	—	2	21,554	1,015	—	8	176,116	174	—	—	63,118	7,641	—	15	1,319,152
<i>б) Стоки съ малка бързина — Marchandises à petite vitesse.</i>																				
1898	619,502	69	—	35,451,552	70,417	196	—	8,491,194	72,906	65	—	8,182,705	11,502	—	—	2,208,411	771,327	330	—	54,333,862
1899	559,775	70	—	—	56,125	176	—	—	50,247	61	—	—	—	—	—	—	668,147	307	—	—
1900	497,601	235	—	37,469,017	36,800	239	—	5,067,620	47,199	65	—	4,687,431	11,335	57	—	2,236,348	592,935	596	—	49,460,416
1901	781,007	330	—	54,934,325	41,346	256	—	4,326,636	64,063	27	—	5,959,530	12,860	55	—	2,083,248	899,276	668	—	67,303,739
1902	636,718	618	—	58,081,371	40,547	336	—	4,349,550	82,365	41	—	8,628,697	16,736	120	—	2,797,547	776,366	1165	—	73,857,165
1903	627,055	636	—	68,719,379	45,447	411	—	4,304,895	125,979	228	—	12,851,870	14,633	149	—	2,398,576	813,114	1424	—	88,274,720
1904	860,085	661	—	92,210,321	65,487	435	—	12,744,214	203,558	100	—	20,690,635	19,583	74	—	3,164,491	1,148,713	1270	—	128,809,668
1905	878,510	682	—	91,082,241	74,895	378	—	6,011,397	190,707	190	—	20,354,978	21,119	39	—	3,394,400	1,165,231	1289	—	120,843,016
1906	828,072	1010	—	95,614,202	64,309	470	—	6,964,402	183,516	306	—	16,561,120	20,475	214	—	3,358,107	1,096,372	2000	—	122,497,831
1907	898,281	1201	—	114,933,614	87,080	455	—	12,225,673	161,618	305	—	17,484,619	20,549	130	—	3,360,902	1,167,528	2091	—	148,004,808
1908	987,269	1539	—	115,378,044	61,380	793	—	9,136,296	104,247	179	—	11,263,201	16,543	203	—	3,466,760	1,169,438	2714	—	139,249,301
1909	1,249,665	1977	49	164,044,922	59,362	845	1	9,395,276	83,466	134	3	8,915,211	9,546	432	—	3,923,467	1,402,039	3388	53	166,278,876

## 14. Приходи на държавните железници от прѣвозъ.

## 14. Recettes des chemins de fer de l'Etat provenant du transport.

Годни Années	Приходи отъ — Recettes provenant de								Всичко приходи (безъ допълнителни) — Total des recettes (non compris les recettes supplémentaires) de				Всичко — Total	
	пътници voyageurs		багажъ и кучета bagages et chiens		стоки marchandises		допълнителни recettes supplémentaires		по вътрѣшно съобщение communication intérieure		по междунар. съобщение communication internationale			
	лева — fr.	с.	лева — fr.	с.	лева — fr.	с.	лева — fr.	с.	лева — fr.	с.	лева — fr.	с.		
1893 . . .	1,159,201	30	67,575	72	2,357,619	38	28,141	60	*		*		*	
1894 . . .	1,285,423	81	67,249	41	2,407,671	67	57,725	32	*		*		*	
1895 . . .	1,389,335	08	67,049	39	2,393,071	36	270,999	02	*		*		1,666,319	19
1896 . . .	1,407,412	19	69,768	64	2,819,550	59	291,099	55	2,538,299	45	1,758,431	97	4,296,731	42
1897 . . .	157,000	12	89,106	57	2,585,675	42	347,832	93	2,688,190	33	1,556,591	78	4,244,782	11
1898 . . .	1,677,780	59	98,813	21	2,884,083	39	447,877	67	2,892,902	25	1,762,774	94	4,655,677	19
1899 . . .	1,803,319	00	81,319	18	2,552,737	89	680,645	15	2,918,318	59	1,519,057	48	4,437,376	07
1900 . . .	2,387,688	56	95,024	03	3,151,675	64	528,466	16	4,174,137	37	1,460,814	86	5,634,952	23
1901 . . .	2,703,604	23	101,862	49	3,832,757	89	646,872	51	5,415,868	25	1,222,356	36	6,638,224	61
1902 . . .	2,749,690	87	148,295	76	4,151,494	75	448,696	11	5,771,648	80	1,277,832	58	7,049,481	38
1903 . . .	2,935,700	34	145,898	40	4,814,785	59	330,457	17	6,308,350	29	1,588,028	04	7,896,384	33
1904 . . .	3,432,226	40	185,018	89	6,976,353	12	366,690	01	8,335,001	88	2,258,596	57	10,593,598	45
1905 . . .	3,857,631	09	211,486	27	6,763,114	43	338,738	09	8,514,524	96	2,317,706	83	10,832,231	79
1906 . . .	4,457,976	93	226,465	79	6,687,770	94	400,173	54	8,850,228	00	2,521,985	66	11,372,213	66
1907 . . .	5,284,715	48	265,921	19	8,034,089	01	497,283	97	10,441,467	11	3,143,258	57	13,584,725	68
1908 . . .	5,834,992	38	287,628	45	7,623,653	65	572,114	54	11,794,607	73	2,475,222	01	13,746,272	48
1909 . . .	8,020,155	58	392,003	44	10,775,041	72	642,999	51	16,870,141	01	2,317,059	73	19,187,200	74

\* Свѣдѣния липсватъ. — Il manque de renseignements.

## 15. Разходи на държавните железници — Dépenses des chemins de fer de l'Etat.

Годни — Années	С л у ж б и — S e r v i c e s				Всичко — Total	
	Централно управ- ление Administration centrale	Движение Mouvement	Поддържане Entretien	Тракция — Traction		
	л е в а — f r a n c s					
1893 . . . . .	163,906	618,137	1,148,247	1,253,473	3,183,763	
1894 . . . . .	187,285	662,311	1,217,894	1,204,831	3,272,371	
1895 . . . . .	167,386	745,768	1,495,944	858,009	3,367,107	
1896 . . . . .	192,026	780,500	2,000,968	1,078,304	4,051,798	
1897 . . . . .	273,939	933,031	1,529,334	1,276,211	4,012,515	
1898 . . . . .	239,440	857,124	2,373,409	1,344,231	4,814,204	
1899 . . . . .	243,600	888,570	1,972,629	1,414,704	4,519,503	
1900 . . . . .	302,950	1,050,220	1,196,062	1,341,976	3,891,208	
1901 . . . . .	333,295	1,102,834	1,602,470	2,160,277	1) 4,718,706	
1902 . . . . .	348,319	1,412,577	1,668,133	2,226,164	1) 5,347,855	
1903 . . . . .	421,955	1,458,919	1,580,486	2,493,135	1) 5,692,969	
1904 . . . . .	509,882	1,791,441	1,885,218	2,616,296	1) 7,144,334	
1905 . . . . .	556,155	2,000,315	1,998,535	3,049,376	1) 7,372,105	
1906 . . . . .	588,677	1,785,533	3,008,612	2,819,440	1) 7,233,790	
1907 . . . . .	744,993	2,431,262	4,073,971	5,333,379	1) 12,671,419	
1908 . . . . .	802,884	2,421,691	4,406,624	4,700,527	1) 12,331,726	
1909 . . . . .	750,220	2,979,465	4,167,767	5,976,235	1) 13,873,687	

1) Въ общата сума за 1901 и слѣдните години сж присѣдинени и приспадатъ купенитѣ и изразходвани прѣзъ сжщитѣ години материали. — A la somme totale pour l'année 1901 et les suivantes, on a ajouté les matériaux achetés et dépensés pendant les mêmes années.



16. Резултати отъ експлоатацията на държавнитѣ желѣзници.

16. Résultats de l'exploitation des chemins de fer de l'Etat.

Години Années	Дължина на мръжата Longueur du réseau кило- метри kilm.	Вложенъ капиталъ Capital engagé	Приходъ бруто Recettes brutes	Разходъ бруто Dépenses brutes	Печалба Bénéfices	Загуба Pertes	Приходъ и разходъ на 1 километъръ отъ ж.-п. мръжа Recettes et dépenses par kilomètre du réseau				Разходъ на 100 отъ прихода (коэф-циента на експлоатацията) Dépenses pour % des recettes	Печалба на 100 отъ вложенъ капиталъ (% на печалбата) Bénéfice pour % du capital engagé
							Приходъ — Recettes	Разходъ — Dépenses	Печалба — Bénéfices	Загуба — Pertes		
l e v a — f r a n c e s												
1888 . . .	383'8	68,619,588	987,797	894,725	93,072	—	2,571	2,329	243	—	91	0'14
1889 . . .	383'8	68,648,933	2,016,539	2,221,716	—	205,177	5,250	5,784	—	534	110	—
1890 . . .	494'2	77,770,269	2,596,520	2,610,583	—	14,063	5,262	5,290	—	29	100	—
1891 . . .	494'2	81,856,937	3,132,544	2,634,965	497,579	—	6,348	5,340	1,008	—	84	0'61
1892 . . .	494'2	84,252,457	3,348,353	3,531,867	—	183,514	6,785	7,157	—	372	105	—
1893 . . .	528'6	87,793,774	3,612,538	3,183,763	428,775	—	6,838	6,027	812	—	88	0'49
1894 . . .	528'6	90,254,479	3,818,070	3,272,371	545,699	—	7,227	6,194	1,033	—	86	0'60
1895 . . .	551'5	92,368,522	4,120,455	3,367,107	853,348	—	7,471	5,919	1,552	—	79	0'90
1896 . . .	551'5	93,176,540	4,587,831	4,051,793	536,033	—	8,319	7,347	972	—	88	0'58
1897 . . .	672'6	116,841,073	4,592,615	4,012,515	580,100	—	6,824	5,966	858	—	87	0'50
1898 . . .	681'0	117,892,124	5,103,555	4,814,204	289,351	—	7,494	7,069	424	—	94	0'25
1899 . . .	1,047'0	140,122,492	5,118,021	4,519,503	598,518	—	6,681	5,900	781	—	88	0'43
1900 . . .	1,174'5	150,438,451	6,163,454	3,891,208	2,272,246	—	5,728	3,616	2,112	—	63	1'51
1901 . . .	1,174'5	153,529,211	7,285,097	4,718,706	2,566,391	—	6,203	4,004	2,199	—	65	1'67
1902 . . .	1,175'8	160,770,744	7,498,178	5,347,855	2,150,323	—	6,377	4,548	1,829	—	71	1'33
1903 . . .	1,175'8	161,576,979	8,226,842	5,692,969	2,533,872	—	6,996	4,842	2,154	—	69	1'57
1904 . . .	1,175'8	164,966,623	10,960,288	7,144,334	3,815,954	—	9,322	6,076	3,245	—	65	2'31
1905 . . .	1,175'8	170,966,656	11,170,970	7,372,105	3,798,865	—	9,501	6,270	3,231	—	66	2'22
1906 . . .	1,175'8	176,095,011	11,772,387	7,233,790	4,538,597	—	10,012	6,152	3,860	—	61	2'58
1907 . . .	1,200'1	178,801,234	14,082,010	12,671,419	1,410,591	—	11,828	10,643	1,185	—	90	0'79
1908 . . .	1,589'4	235,067,224	14,318,387	12,331,726	1,986,660	—	10,957	9,437	1,520	—	86	0'99
1909 . . .	1,691'6	250,473,132	19,830,200	13,873,687	5,956,513	—	12,152	8,502	3,650	—	70	2'45

Б. Шосета. — B. Routes.

17. Държавни и общински шосета въ Царството прѣзь 1910 год.  
17. Routes nationales et communales dans le Royaume en 1910.

Окрази Départements	Видове пътища Designation des routes	Готови пътища — Routes existantes						Плът. въ постр. въ проект Routes en construction ou en projet		Дължина на 1000 жители Longueur pour 1000 habitants			Дължина на 100 кв. километра Longueur pour 100 kilomètres carrés		
		Състояние — Etat			Всичко — Total	Мостове — Ponts	Кантони — Cantons	Въ постройка En construction	Трасея — Tracées	отъ построенитѣ пътища des routes construites	отъ построенитѣ и строещ. се des routes construites et en construction	отъ всички, (построени, строещи се и трасеяни) du tot. des routes construites, en construction et tracées	отъ построенитѣ пътища des routes construites	отъ построенитѣ и строещ. се des routes construites et en construction	отъ всички, (построени, строещи се и трасеяни) du tot. des routes construites, en construction et tracées
		добро — bon	средно — mediocre	лошо — mauvais											
			брой — nombre												
Бургазъ Bourgas	държ. — nationales	139'50	95'10	70'30	310'90	512	41	33'10	119'00	8'82	9'76	13'14	2'62	2'90	3'91
	общ. — communales	24'10	10'50	7'40	42'00	107	3	68'00	180'00	1'19	3'12	8'23	0'35	0'93	2'44
	всичко — total . .	163'60	105'60	83'70	352'90	619	44	101'10	239'00	10'01	12'88	21'37	2'97	3'83	6'35
Варна Varna	държ. — nationales	161'80	39'10	82'50	283'40	373	21	58'10	30'50	8'65	10'42	11'35	3'14	3'78	4'12
	общ. — communales	35'80	2'60	—	38'40	74	7	90'40	175'70	1'17	3'93	9'29	0'42	1'43	3'37
	всичко — total . .	197'60	41'70	82'50	321'80	447	28	148'50	206'20	9'82	14'35	20'64	3'56	5'21	7'49
Видинъ Vidin	държ. — nationales	196'40	92'90	93'80	383'10	534	36	24'70	46'00	16'15	17'20	19'14	8'70	9'26	10'30
	общ. — communales	54'10	25'30	20'80	100'20	200	9	104'50	155'00	4'23	8'63	15'19	3'18	5'55	9'09
	всичко — total . .	250'50	118'20	114'60	483'30	734	45	129'20	201'00	20'38	25'83	34'33	11'88	14'81	19'39
Вратца Vratsa	държ. — nationales	136'80	135'00	99'40	371'20	493	7	48'00	71'30	11'91	13'44	15'73	5'37	6'06	7'09
	общ. — communales	50'20	56'70	46'00	152'90	154	—	313'00	91'20	4'90	14'94	17'87	2'21	6'74	8'06
	всичко — total . .	187'00	191'70	145'40	524'10	647	7	361'00	162'50	16'81	28'38	33'60	7'58	12'80	15'15
Кюстендилъ Kustendil	държ. — nationales	90'20	82'60	94'90	267'70	633	9	90'40	38'10	11'53	15'42	17'06	5'06	7'57	8'38
	общ. — communales	29'10	29'20	4'80	63'10	220	—	122'00	87'40	2'72	7'97	11'74	1'34	3'92	5'76
	всичко — total . .	119'30	111'80	99'70	330'80	853	9	212'40	125'50	14'25	23'39	28'80	7'00	11'49	14'14
Пловдивъ Plovdiv	държ. — nationales	365'90	238'40	224'00	828'30	1,316	39	140'60	18'00	18'52	21'67	22'08	8'18	9'57	9'76
	общ. — communales	99'00	150'20	38'60	287'80	378	2	477'60	50'90	6'44	17'11	18'25	2'84	7'56	8'06
	всичко — total . .	464'90	388'60	262'60	1,116'10	1,694	41	618'20	69'50	24'96	38'78	40'33	11'02	17'13	17'82
Плѣвенъ Pléven	държ. — nationales	262'30	225'90	198'70	686'90	946	25	61'20	36'10	18'81	20'49	21'47	8'97	9'76	10'24
	общ. — communales	64'60	86'60	54'30	205'50	741	3	376'10	154'90	5'03	15'92	20'17	2'68	7'60	9'61
	всичко — total . .	326'90	312'50	253'00	892'40	1,687	28	437'30	191'00	24'44	36'41	41'64	11'65	17'36	19'85
Русе Rousse	държ. — nationales	291'00	151'90	76'10	519'00	459	54	45'80	40'90	12'88	14'02	15'04	6'84	7'44	7'98
	общ. — communales	61'40	32'80	14'30	108'50	157	20	116'10	86'10	2'69	5'58	7'71	1'43	2'96	4'09
	всичко — total . .	352'40	184'70	90'40	627'50	616	74	161'90	127'00	15'57	19'60	22'75	8'27	10'40	12'07
София Sophia	държ. — nationales	248'90	285'30	550'02	1,084'22	1,575	46	51'40	29'90	22'54	23'60	24'23	11'21	11'74	12'05
	общ. — communales	156'85	151'75	326'00	634'60	809	—	323'23	61'70	13'19	19'91	21'19	6'56	9'90	10'54
	всичко — total . .	405'75	437'05	876'02	1,718'82	2,384	46	374'63	91'60	35'73	43'51	45'42	17'77	21'64	22'59
Ст.-Загора St.-Zagora	държ. — nationales	262'10	152'90	80'80	495'80	753	19	32'80	69'70	11'20	11'94	13'52	4'67	4'98	5'64
	общ. — communales	78'90	32'70	15'50	127'10	387	22	340'90	321'20	2'87	10'58	17'83	1'20	4'41	7'43
	всичко — total . .	341'00	185'60	96'30	622'90	1,140	41	373'70	390'90	14'07	22'52	31'35	5'87	9'39	13'07
Търново Tirnovno	държ. — nationales	219'30	438'10	189'50	846'90	1,672	22	84'70	40'60	18'95	20'85	21'76	10'94	12'03	12'56
	общ. — communales	142'90	114'80	118'80	376'50	887	12	418'30	138'80	8'43	17'79	20'90	4'86	10'26	12'05
	всичко — total . .	362'20	552'90	308'30	1,223'40	2,559	34	503'00	179'60	27'38	38'64	42'66	15'80	22'29	24'61
Шуменъ Choumen	държ. — nationales	117'70	154'80	45'00	317'50	529	16	62'30	4'50	11'25	13'45	13'61	5'29	6'33	6'41
	общ. — communales	45'40	44'60	4'30	94'30	230	—	147'20	38'70	3'34	8'56	9'93	1'57	4'03	4'67
	всичко — total . .	163'10	199'40	49'30	411'80	759	16	209'50	43'20	14'59	22'01	23'54	6'86	10'36	11'08
Всичко за Царството Total pour le Royaume	държ. — nationales	2,191'90	2,092'00	1,811'02	6,394'92	9,795	329	733'10	545'46	14'77	16'46	17'72	6'52	7'28	7'85
	общ. — communal.	842'35	737'75	650'80	2,230'90	4,344	78	2,897'33	1,542'20	5'15	11'85	15'41	2'35	5'36	6'96
	всичко — total . .	3,034'25	2,829'75	2,461'82	8,625'82	14,139	407	3,630'43	2,087'66	19'92	28'31	33'13	8'87	12'64	14'81

**В. Водни пътица. — С. Voies navigables.**

**18. Движение на корабитѣ въ пристанищата на България, по години.**

**18. Mouvement des navires dans les ports bulgares, par années.**

Години Années	Брой на пристанищата Nombre des ports	Пристигане — Arrivée							Замнаване — Départ								
		Брой на корабитѣ Nombre des navires		Вмѣстимостъ въ тони Tonnage		Екипажъ <sup>1)</sup> Equipage <sup>1)</sup>		Разтоварени стоки въ тони) — Cargaison déchargée en tonnes <sup>2)</sup>	Слѣзали пътници <sup>3)</sup> Passagers débarqués <sup>3)</sup>	Брой на корабитѣ Nombre des navires		Вмѣстимостъ въ тони Tonnage		Екипажъ <sup>1)</sup> Equipage <sup>1)</sup>		Натоварени стоки въ тони) — Marchandises chargées en tonnes <sup>2)</sup>	Качени пътници <sup>3)</sup> Passagers embarqués <sup>3)</sup>
		съ платна à voiles	съ пара à vapeur	съ платна à voiles	съ пара à vapeur	съ платна à voiles	съ пара à vapeur			съ платна à voiles	съ пара à vapeur	съ платна à voiles	съ пара à vapeur	съ платна à voiles	съ пара à vapeur		
<b>А. По Черно-Море — Dans la Mer Noire.</b>																	
1895 . . .	7	1,588	1,150	70,563	844,948	35,760	—	—	1,596	1,149	76,987	833,892	35,880	—	—		
1896 . . .	7	1,945	1,125	71,569	919,427	38,288	—	—	1,909	1,120	69,387	912,442	38,015	—	—		
1897 . . .	6	1,457	1,037	58,949	954,656	37,611	—	—	1,470	1,041	59,878	958,286	37,713	—	—		
1898 . . .	6	1,826	1,080	83,412	1,045,625	42,862	—	—	1,815	1,076	82,982	1,042,783	42,624	—	—		
1899 . . .	6	1,599	954	63,334	813,571	34,446	—	—	1,587	952	62,458	812,698	34,361	—	—		
1900 . . .	6	1,456	844	53,461	621,766	5,778	22,754	—	1,483	841	54,279	816,450	5,800	22,703	—		
1901 . . .	7	1,898	1,096	63,217	950,950	7,338	29,436	95,259	1,884	1,090	62,126	945,000	7,308	29,276	300,126	20,745	
1902 . . .	7	2,132	1,268	54,668	1,210,942	7,435	36,241	91,419	17,204	2,126	1,269	54,498	1,210,864	7,429	36,264	360,193	24,445
1903 . . .	7	2,539	1,377	63,067	1,403,951	8,459	40,491	103,668	19,151	2,548	1,375	64,321	1,397,102	8,472	40,419	424,328	24,611
1904 . . .	7	2,679	1,442	71,748	1,458,905	8,223	40,730	138,325	22,819	2,699	1,443	73,690	1,468,085	8,309	40,898	642,714	27,518
1905 . . .	7	2,661	1,654	73,625	1,468,132	8,390	44,749	167,059	31,206	2,638	1,655	69,819	1,462,941	8,193	44,678	503,873	35,040
1906 . . .	8	4,569	1,727	84,536	1,401,380	14,998	45,133	186,624	33,562	4,559	1,724	84,633	1,399,105	14,973	45,073	390,803	41,626
1907 . . .	8	3,741	2,168	65,164	1,559,411	12,594	56,020	238,039	38,814	3,757	2,174	66,676	1,571,386	12,668	56,156	422,614	48,937
1908 . . .	8	3,489	2,444	60,674	1,601,982	12,206	63,865	235,604	40,816	3,469	2,446	63,281	1,591,714	12,498	63,319	348,535	46,145
1909 . . .	8	3,518	2,405	74,625	1,723,239	12,861	63,455	290,413	48,583	3,555	2,408	75,999	1,730,835	12,945	63,510	303,521	46,402
1910 . . .	8	4,337	2,501	62,276	1,928,670	13,965	66,691	266,410	45,045	4,322	2,498	61,748	1,926,744	13,927	66,689	336,344	43,528
<b>Б. По Дунава — Dans le Danube.</b>																	
1895 . . .	8	589	4,019	106,168	990,212	64,201	—	—	528	4,043	103,734	997,664	64,330	—	—		
1896 . . .	8	767	4,832	131,450	1,922,164	83,262	—	—	758	4,830	131,378	1,922,807	83,134	—	—		
1897 . . .	8	866	4,946	102,239	1,316,388	97,240	—	—	842	4,945	101,063	1,315,648	96,835	—	—		
1898 . . .	8	1,257	5,763	156,628	1,494,879	120,051	—	—	1,222	5,760	155,910	1,489,556	119,245	—	—		
1899 . . .	9	1,294	6,654	182,371	1,480,472	124,265	—	—	1,198	6,656	170,357	1,478,318	123,998	—	—		
1900 . . .	9	1,275	7,222	147,162	1,533,525	4,014	135,621	—	1,287	7,222	146,323	1,538,475	3,958	135,589	—		
1901 . . .	9	1,257	7,355	211,101	1,553,007	3,520	127,194	102,599	1,202	7,338	203,905	1,553,277	3,343	132,189	238,998	113,692	
1902 . . .	9	1,169	8,195	220,630	1,601,172	3,063	140,676	98,562	1,151	8,194	216,459	1,600,810	3,044	140,563	275,746	133,790	
1903 . . .	9	1,244	8,872	249,092	1,653,141	3,410	149,526	113,223	1,236	8,872	249,406	1,653,015	3,418	149,642	282,266	140,836	
1904 . . .	9	1,518	8,524	315,435	1,514,234	4,177	144,393	133,399	1,499	8,530	312,939	1,515,842	4,051	144,474	377,773	135,581	
1905 . . .	9	1,274	8,033	262,331	1,459,001	3,379	136,340	170,237	1,226	8,078	259,423	1,459,676	3,229	136,498	302,777	160,020	
1906 . . .	9	1,073	8,245	248,168	1,571,024	2,965	142,360	129,681	1,041	8,236	235,417	1,566,866	2,882	141,962	262,200	195,045	
1907 . . .	9	1,019	7,262	252,276	1,371,520	3,009	124,688	166,007	1,001	7,266	248,298	1,372,060	2,931	124,749	298,800	169,097	
1908 . . .	9	934	8,203	234,142	1,494,627	2,931	142,576	176,559	887	8,237	230,391	1,493,793	2,701	142,772	219,351	167,167	
1909 . . .	9	936	7,254	237,254	1,299,539	2,775	131,298	255,265	887	7,254	228,452	1,300,094	2,643	131,285	175,379	162,598	
1910 . . .	10	1,076	9,017	273,306	1,631,637	3,268	162,268	203,148	1,060	9,018	271,585	1,631,791	3,229	162,282	301,767	184,153	

<sup>1)</sup> Екипажът до 1900 г. е взетъ общъ за корабитѣ съ платна и пара. — Antérieurement à 1900, l'équipage des navires à voiles et à vapeur a été pris ensemble.  
<sup>2)</sup> До 1900 г. не сѣ събирани свѣдѣния за натоварения и разтоварения товаръ; такива сѣ били събирани за пѣлня товаръ, съ който корабитѣ е пристигвалъ или замнавалъ. — Jusqu'en 1900 on n'a pas recueilli des données sur la cargaison chargée et déchargée; on n'en a relevé que pour la cargaison totale avec laquelle le navire est arrivé ou parti.  
<sup>3)</sup> До 1900 г. не сѣ събирани свѣдѣния за слѣзалиятъ и качилиятъ се пътници, а за общия брой пътници, съ които корабитѣ е пристигвалъ или замнавалъ. — Jusqu'en 1900 on n'a pas recueilli des renseignements sur les passagers débarqués et embarqués, mais bien pour le nombre total des passagers avec lesquels le navire est arrivé ou parti.

19. Движение на корабитѣ по черноморскитѣ  
19. Mouvement des navires dans les ports de la Mer Noire

Пристанища Ports	П р и с т и г а н е — А г г и в ъ е															
	Брой на корабитѣ Nombre des navires				Вмѣстимостъ въ тони на корабитѣ Tonnage des navires				Екипажъ на корабитѣ Equipage des navires				Разтоварени стоки въ тони Cargaison déchargée en tonnes		Слѣзнали пътници Passagers débarqués	
	съ платна à voiles		съ пара à vapeur		съ платна à voiles		съ пара à vapeur		съ платна à voiles		съ пара à vapeur					
	1909	1910	1909	1910	1909	1910	1909	1910	1909	1910	1909	1910	1909	1910	1909	1910
А. Ч е р н о М о р е —																
Анхиоло — Anhiolo	410	307	122	125	5,980	4,707	21,181	20,282	918	665	2,458	2,570	2,024	1,378	604	565
Балчикъ — Baltchik	256	299	210	220	8,714	7,214	76,680	93,526	1,108	1,232	3,966	4,099	10,032	8,644	1,624	1,403
Бургазъ — Bourgas	855	1,847	725	763	14,620	16,102	651,600	746,128	2,429	4,453	21,042	22,225	92,581	117,568	14,931	13,202
Бѣла — Béla . . .	487	490	26	1	9,243	5,673	4,414	169	2,066	1,933	446	18	37	33	65	2
Варна — Varna . .	1,042	992	994	1,033	24,344	20,997	906,515	983,200	4,440	3,956	29,361	30,590	170,340	133,703	29,046	27,114
Каварна — Kavarna	159	165	97	116	5,393	3,668	28,275	45,580	663	726	1,833	2,324	14,801	4,410	373	396
Месемврия — Messemvria . . . . .	90	63	120	124	1,639	1,024	20,542	20,486	387	250	2,178	2,528	439	363	576	697
Созополъ — Sozopol	219	174	111	119	4,642	2,891	19,032	19,299	850	750	2,121	2,337	159	311	1,369	1,666
Всичко—Total . .	3,518	4,337	2,405	2,501	74,625	62,276	1,728,239	1,928,670	12,861	13,965	63,455	66,691	200,413	266,410	48,588	45,045
Б. Д у н а в а —																
Бешли — Béchly <sup>1)</sup>	—	—	—	78	—	—	—	24,839	—	—	—	1,600	—	22	—	483
Видинъ — Vidin .	110	148	891	1,037	19,244	30,674	155,870	184,771	445	554	15,422	18,059	18,318	18,463	20,637	23,630
Ломъ — Lom . . .	75	103	776	1,062	21,207	31,827	140,488	189,346	220	371	14,614	19,546	17,077	27,128	18,327	21,696
Никополъ — Nikopol	101	144	675	869	11,734	16,220	126,458	165,341	316	463	12,888	16,704	3,382	5,566	6,734	7,934
Орѣхово — Oréhovno	77	91	848	986	25,154	39,859	152,938	180,757	223	230	15,308	17,777	10,312	9,825	10,100	11,201
Русе — Roussé . .	217	235	850	1,114	59,474	47,383	149,509	190,451	605	725	15,404	19,312	65,131	55,149	28,722	31,763
Свищовъ — Svichtov	107	118	836	978	29,708	28,072	145,594	173,077	370	388	14,681	17,144	32,430	31,300	11,442	13,379
Силистра — Silistra	94	115	767	986	22,604	33,694	134,798	174,008	229	237	13,883	17,727	15,490	14,881	15,744	15,960
Сомовитъ — Somovit	75	56	894	1,035	27,340	19,834	157,070	184,301	228	163	16,080	18,408	89,192	36,615	33,407	29,215
Тутраканъ — Tout-rakan . . . . .	70	66	717	869	20,789	25,743	136,814	164,746	139	137	13,018	15,991	3,933	4,199	10,705	12,399
Всичко—Total . .	936	1,076	7,254	9,018	237,254	273,306	1,299,539	1,631,637	2,775	3,268	131,298	162,268	255,265	203,148	155,818	167,660

<sup>1)</sup> Пристанището Бешли е открито къмъ края на 1910 год. — Le port de Béchly a été inauguré vers la fin de 1910.

**и дунавският пристанища през 1909 и 1910 год.**  
**et du Danube pendant les années 1909 et 1910.**

З а м н и н а в а н е — Д е р а г т															
Брой на корабитѣ Nombre des navires		Вмѣстимостъ въ тони на корабитѣ Tonnage des navires				Екипажъ на корабитѣ Equipage des navires				Патоварени стоки въ тони Marchandises chargées en tonnes		Качени пжници Passagers embarqués			
съ платна à voiles	съ пара à vapeur	съ платна à voiles	съ пара à vapeur	съ платна à voiles	съ пара à vapeur	съ платна à voiles	съ пара à vapeur	съ платна à voiles	съ пара à vapeur	съ платна à voiles	съ пара à vapeur	1909	1910	1909	1910
А н н е е с															
1909	1910	1909	1910	1909	1910	1909	1910	1909	1910	1909	1910	1909	1910	1909	1910
D a n s l a M e r N o i r e.															
410	307	122	125	5,980	4,707	21,181	20,282	916	665	2,458	2,570	11,932	11,166	683	599
259	296	209	219	9,350	7,190	76,080	91,440	1,131	1,226	3,949	4,072	20,911	41,505	1,847	1,561
886	1,843	727	761	15,465	16,109	655,706	743,877	2,502	4,443	21,048	22,212	72,143	113,367	14,473	12,671
487	490	26	1	9,243	5,673	4,414	169	2,066	1,933	446	18	16,260	8,586	78	—
1,047	986	996	1,033	24,299	20,540	906,105	985,611	4,440	3,942	29,427	30,628	166,017	137,024	27,438	26,077
159	165	97	116	5,394	3,668	23,275	45,580	663	726	1,883	2,324	8,664	19,531	258	229
89	62	120	124	1,659	1,001	20,542	20,486	380	245	2,178	2,528	2,561	1,309	601	781
218	173	111	119	4,609	2,860	18,532	19,299	847	747	2,121	2,337	5,033	3,856	1,024	1,610
3,555	4,322	2,408	2,498	75,999	61,748	1,730,835	1,926,744	12,945	13,927	63,510	66,689	303,521	336,344	46,402	43,528
D a n s l e D a n u b e.															
—	—	—	78	—	—	—	24,839	—	—	—	1,600	—	—	—	482
107	149	891	1,037	17,714	30,878	155,870	184,771	434	565	15,422	18,063	27,968	40,306	19,622	23,806
74	103	776	1,062	21,166	31,736	140,488	189,346	218	369	14,614	19,546	13,381	44,780	22,991	24,573
107	134	675	869	11,678	15,816	126,458	165,341	312	444	12,888	16,709	7,471	10,301	9,665	9,344
77	91	848	986	25,153	39,859	152,938	180,757	224	230	15,308	17,775	19,880	54,161	10,324	12,038
180	232	851	1,114	53,657	46,135	150,103	190,485	493	727	15,416	19,317	31,223	50,487	26,938	33,086
106	116	835	978	23,921	27,922	145,311	173,077	372	375	14,659	17,144	19,930	23,346	13,833	17,913
93	113	767	987	22,420	33,504	134,942	174,128	227	223	13,880	17,733	13,594	36,535	14,073	15,298
74	56	894	1,038	26,965	19,992	157,070	184,301	226	163	16,080	18,404	12,041	15,897	35,351	35,442
69	66	717	869	20,778	25,743	136,914	164,746	137	133	13,018	15,991	24,891	25,954	9,801	12,171
887	1,060	7,254	9,018	228,452	271,585	1,300,094	1,621,791	2,643	3,229	131,285	162,282	175,379	301,767	162,598	184,153

Знамена — Pavillons	Алхиоло — Anhiolo				Балчакъ — Baltchik				Бургазъ — Bourgas				Бѣла — Béla			
	Брой на кора- бѣтъ Nombre des na- vires		Вмѣстимостъ въ тони Tonnage		Брой на кора- бѣтъ Nombre des na- vires		Вмѣстимостъ въ тони Tonnage		Брой на кора- бѣтъ Nombre des na- vires		Вмѣстимостъ въ тони Tonnage		Брой на кора- бѣтъ Nombre des na- vires		Вмѣстимостъ въ тони Tonnage	
	1909	1910	1909	1910	1909	1910	1909	1910	1909	1910	1909	1910	1909	1910	1909	1910

И р и с н и г а н е —

Българско — Bulgare . . . . .	497	398	26,390	24,668	243	268	38,052	50,845	731	1,678	72,806	74,768	341	237	7,715	2,874
Ав.-Унгарско — Austro-Hongrois	—	—	—	—	—	—	—	—	96	111	136,063	168,319	—	—	—	—
Английско — Anglais . . . . .	—	—	—	—	5	8	9,160	16,004	41	46	71,862	82,941	—	—	—	—
Белгийско — Belge . . . . .	—	—	—	—	2	—	3,311	—	7	13	10,070	20,112	—	—	—	—
Германско — Allemand . . . . .	—	—	—	—	3	—	5,067	—	71	60	110,575	93,690	—	—	—	—
Гръцко — Grec . . . . .	1	—	482	—	27	26	16,189	14,819	164	166	82,670	94,158	—	—	—	—
Данско — Danois . . . . .	—	—	—	—	—	2	—	2,446	1	3	1,026	3,246	—	—	—	—
Италианско — Italien . . . . .	—	—	—	—	—	2	—	3,355	1	7	1,540	11,733	—	—	—	—
Ромънско — Roumain . . . . .	—	—	—	—	—	—	—	—	—	4	—	4	—	—	—	—
Руско — Russe . . . . .	—	—	—	—	1	—	1,400	—	71	88	92,077	98,781	—	—	—	—
Турско — Turc . . . . .	34	34	289	321	184	210	10,792	8,364	349	369	15,843	9,700	172	254	5,942	2,968
Французко — Français . . . . .	—	—	—	—	1	3	1,423	4,907	47	42	72,098	63,804	—	—	—	—
Холандско — Hollandais . . . . .	—	—	—	—	—	—	—	—	1	22	90	38,753	—	—	—	—
Шведско — Suédois . . . . .	—	—	—	—	—	—	—	—	—	1	—	2,215	—	—	—	—
<b>Всичко — Total . . . . .</b>	<b>532</b>	<b>432</b>	<b>27,161</b>	<b>24,989</b>	<b>466</b>	<b>519</b>	<b>85,394</b>	<b>100,740</b>	<b>1,580</b>	<b>2,610</b>	<b>666,220</b>	<b>762,230</b>	<b>513</b>	<b>491</b>	<b>13,657</b>	<b>5,842</b>

З а м н а в а н е —

Българско — Bulgare . . . . .	497	398	26,390	24,668	243	268	38,076	50,840	730	1,673	72,587	74,715	341	237	7,715	2,874
Ав.-Унгарско — Austro-Hongrois	—	—	—	—	—	—	—	—	95	112	135,528	168,314	—	—	—	—
Английско — Anglais . . . . .	—	—	—	—	5	7	9,160	13,018	44	44	76,846	73,653	—	—	—	—
Белгийско — Belge . . . . .	—	—	—	—	2	—	3,311	—	7	13	10,070	20,112	—	—	—	—
Германско — Allemand . . . . .	—	—	—	—	3	—	5,067	—	71	60	110,575	93,690	—	—	—	—
Гръцко — Grec . . . . .	1	—	482	—	27	26	16,189	14,819	163	164	82,323	93,670	—	—	—	—
Данско — Danois . . . . .	—	—	—	—	—	2	—	2,446	—	4	—	4,272	—	—	—	—
Италианско — Italien . . . . .	—	—	—	—	—	2	—	3,355	1	7	1,540	11,733	—	—	—	—
Ромънско — Roumain . . . . .	—	—	—	—	—	—	—	—	—	4	—	4	—	—	—	—
Руско — Russe . . . . .	—	—	—	—	1	—	1,400	—	71	88	92,737	98,781	—	—	—	—
Турско — Turc . . . . .	34	34	289	321	184	210	10,844	8,364	349	370	15,717	9,718	172	254	5,942	—
Французко — Français . . . . .	—	—	—	—	1	3	1,423	4,907	47	42	72,098	63,804	—	—	—	—
Холандско — Hollandais . . . . .	—	—	—	—	—	—	—	—	1	22	90	38,753	—	—	—	—
Шведско — Suédois . . . . .	—	—	—	—	—	—	—	—	—	1	—	2,215	—	—	—	—
<b>Всичко — Total . . . . .</b>	<b>532</b>	<b>432</b>	<b>27,161</b>	<b>24,989</b>	<b>466</b>	<b>519</b>	<b>85,394</b>	<b>100,740</b>	<b>1,573</b>	<b>2,594</b>	<b>71,171</b>	<b>770,789</b>	<b>513</b>	<b>491</b>	<b>12,657</b>	<b>5,842</b>



## 21. Движение на корабитѣ по дунавскитѣ

21. Mouvement des navires dans les ports du Danube

Знамена — Pavillons	Бешлиѣ) — Béchluy)				Видинъ — Vidin			
	Брой на корабитѣ Nombre des navires		Вмѣстимостъ въ тони Tonnage		Брой на корабитѣ Nombre des navires		Вмѣстимостъ въ тони Tonnage	
	1909	1910	1909	1910	1909	1910	1909	1910
<b>И р к с т и г а н е —</b>								
Българско — Bulgare . . . . .	—	—	—	—	73	87	5,189	6,300
Австро-Унгарско — Austro-Hongrois . . . . .	—	78	—	24,839	694	846	141,263	176,121
Английско — Anglais . . . . .	—	—	—	—	—	—	—	—
Германско — Allemand . . . . .	—	—	—	—	1	—	95	—
Гръцко — Grec . . . . .	—	—	—	—	9	9	3,905	4,229
Италианско — Italien . . . . .	—	—	—	—	—	1	—	550
Ромънско — Roumain . . . . .	—	—	—	—	78	74	10,403	12,972
Руско — Russe . . . . .	—	—	—	—	136	155	12,407	14,346
Сръбско — Serbe . . . . .	—	—	—	—	8	12	552	627
Турско — Turc . . . . .	—	—	—	—	1	—	100	—
Французко — Français . . . . .	—	—	—	—	1	1	1,200	300
<b>Всичко — Total . . . . .</b>	<b>—</b>	<b>78</b>	<b>—</b>	<b>24,839</b>	<b>1,001</b>	<b>1,185</b>	<b>175,114</b>	<b>215,445</b>
<b>З а м к н а в а н е —</b>								
Българско — Bulgare . . . . .	—	—	—	—	71	88	5,043	6,444
Австро-Унгарско — Austro-Hongrois . . . . .	—	78	—	24,839	692	846	139,809	176,121
Английско — Anglais . . . . .	—	—	—	—	—	—	—	—
Германско — Allemand . . . . .	—	—	—	—	2	—	190	—
Гръцко — Grec . . . . .	—	—	—	—	9	9	3,905	4,229
Италианско — Italien . . . . .	—	—	—	—	—	1	—	550
Ромънско — Roumain . . . . .	—	—	—	—	79	74	10,478	12,972
Руско — Russe . . . . .	—	—	—	—	136	155	12,407	14,346
Сръбско — Serbe . . . . .	—	—	—	—	8	11	552	587
Турско — Turc . . . . .	—	—	—	—	—	1	—	100
Французко — Français . . . . .	—	—	—	—	1	1	1,200	300
<b>Всичко — Total . . . . .</b>	<b>—</b>	<b>78</b>	<b>—</b>	<b>24,839</b>	<b>998</b>	<b>1,186</b>	<b>173,584</b>	<b>215,649</b>

(Продължение).

Знамена — Pavillons	Русе — Roussé				Свищовъ — Svichtov			
	Брой на корабитѣ Nombre des navires		Вмѣстимостъ въ тони Tonnage		Брой на корабитѣ Nombre des navires		Вмѣстимостъ въ тони Tonnage	
	1909	1910	1909	1910	1909	1910	1909	1910
<b>И р к с т и г а н е —</b>								
Българско — Bulgare . . . . .	57	112	4,463	6,074	37	51	5,578	2,751
Австро-Унгарско — Austro-Hongrois . . . . .	711	859	150,162	173,670	634	789	128,761	156,709
Английско — Anglais . . . . .	3	1	782	428	—	—	—	—
Германско — Allemand . . . . .	14	12	1,740	1,795	2	—	202	—
Гръцко — Grec . . . . .	23	34	9,854	11,454	11	9	3,862	3,245
Италианско — Italien . . . . .	4	2	1,750	730	2	—	1,112	—
Ромънско — Roumain . . . . .	70	155	18,869	23,541	102	80	19,866	18,880
Руско — Russe . . . . .	152	163	13,675	15,577	141	147	12,774	13,893
Сръбско — Serbe . . . . .	—	—	—	—	—	—	—	—
Турско — Turc . . . . .	23	10	4,244	1,065	11	12	1,325	1,837
Французко — Français . . . . .	5	1	3,444	500	3	8	1,822	3,834
<b>Всичко — Total . . . . .</b>	<b>1,067</b>	<b>1,349</b>	<b>203,983</b>	<b>237,834</b>	<b>943</b>	<b>1,096</b>	<b>175,302</b>	<b>201,149</b>
<b>З а м к н а в а н е —</b>								
Българско — Bulgare . . . . .	40	113	4,406	6,009	37	49	5,031	2,601
Австро-Унгарско — Austro-Hongrois . . . . .	706	856	147,396	172,614	631	789	127,633	156,709
Английско — Anglais . . . . .	4	1	1,047	428	—	—	—	—
Германско — Allemand . . . . .	8	12	1,276	1,795	2	—	202	—
Гръцко — Grec . . . . .	27	34	9,773	11,454	11	9	3,862	3,245
Италианско — Italien . . . . .	4	2	1,750	730	2	—	1,112	—
Ромънско — Roumain . . . . .	64	154	18,673	23,448	103	80	20,366	18,880
Руско — Russe . . . . .	152	163	13,675	15,577	141	147	12,774	13,893
Сръбско — Serbe . . . . .	—	—	—	—	—	—	—	—
Турско — Turc . . . . .	21	10	3,820	1,065	11	12	1,325	1,837
Французко — Français . . . . .	5	1	3,444	500	3	8	1,822	3,834
<b>Всичко — Total . . . . .</b>	<b>1,031</b>	<b>1,346</b>	<b>203,760</b>	<b>236,620</b>	<b>941</b>	<b>1,094</b>	<b>174,232</b>	<b>200,999</b>

1) Пристанището Бешли е открито към края на 1910 година. — Le port de Béchluy a été inauguré vers la fin de 1910.



пристанища прѣзь 1909 и 1910 години, по знамена.  
pendant les années 1909 et 1910, par pavillons.

Л о м ъ — L o m				Н и к о п о л ъ — N i k o p o l				О р ѣ х о в о — O r e h o v o			
Брой на корабитѣ Nombres des navires		Вмѣстимостъ въ тони Tonnage		Брой на корабитѣ Nombres des navires		Вмѣстимостъ въ тони Tonnage		Брой на корабитѣ Nombres des navires		Вмѣстимостъ въ тони Tonnage	
A n n é e s											
1909	1910	1909	1910	1909	1910	1909	1910	1909	1910	1909	1910
A r r i v é e.											
34	43	3,088	4,912	93	117	5,458	6,006	42	23	3,448	3,334
643	844	131,258	170,999	586	732	119,108	153,848	680	810	140,335	170,306
1	1	650	670	—	—	—	—	—	1	—	670
—	—	—	—	1	—	107	—	—	1	—	420
20	23	7,926	10,463	3	1	1,213	560	10	32	3,895	16,133
—	1	—	300	—	—	—	—	—	2	—	1,170
14	92	4,285	18,093	14	17	4,114	5,537	57	58	10,650	11,641
136	158	12,348	14,636	88	138	8,102	13,234	135	146	12,149	13,522
—	1	—	45	—	—	—	—	—	—	—	—
2	1	940	500	1	5	90	896	—	3	—	2,740
1	1	1,200	550	—	3	—	1,480	1	1	7,565	680
851	1,165	161,695	221,173	786	1,013	138,192	181,561	925	1,077	178,092	220,616

D é p a r t.											
33	42	3,047	4,512	89	107	5,442	5,602	44	23	4,629	3,334
643	844	131,258	170,999	586	732	119,108	153,848	679	810	139,754	170,306
1	1	650	670	—	—	—	—	—	1	—	670
—	—	—	—	1	—	107	—	—	1	—	420
20	24	7,926	10,868	3	1	1,213	560	10	32	3,894	16,133
—	1	—	300	—	—	—	—	—	2	—	1,170
14	92	4,285	18,002	14	17	4,074	5,537	56	58	10,100	11,641
136	158	12,348	14,636	88	138	8,102	13,234	135	146	12,149	13,522
—	1	—	45	—	—	—	—	—	—	—	—
2	1	940	500	1	5	90	896	—	3	—	2,740
1	1	1,200	550	—	3	—	1,480	1	1	7,565	680
850	1,165	161,654	221,082	782	1,003	138,136	181,157	925	1,077	178,091	220,616

(Suite).

Силистра — Silistra		Сомовитъ — Somovit		Тутраканъ — Tutrakan		Изобщо по дунавскитѣ пристанища En général dans les ports du Danube									
Брой на корабитѣ Nombre des navires		Вмѣстимостъ въ тони Tonnage		Брой на корабитѣ Nombre des navires		Вмѣстимостъ въ тони Tonnage		Брой на корабитѣ Nombre des navires		Вмѣстимостъ въ тони Tonnage		Брой на корабитѣ Nombre des navires		Вмѣстимостъ въ тони Tonnage	
A n n é e s															
1909	1910	1909	1910	1909	1910	1909	1910	1909	1910	1909	1910	1909	1910	1909	1910
A r r i v é e.															
23	19	1,676	2,985	18	12	3,255	2,189	21	9	2,049	1,230	398	473	34,204	35,781
592	751	122,010	157,220	693	821	140,934	167,598	603	701	130,168	150,368	5,841	7,231	1,204,049	1,501,678
—	—	—	—	—	—	—	—	—	—	—	—	4	3	1,432	1,768
—	—	—	—	—	1	—	95	1	—	644	—	19	14	2,788	2,310
27	33	8,089	9,312	22	8	9,558	3,774	14	14	4,807	4,989	144	163	53,109	64,164
2	5	1,103	2,515	—	—	—	—	2	3	900	1,587	10	14	4,865	6,852
63	121	9,411	19,181	83	92	12,857	14,098	15	75	6,528	19,569	496	764	96,983	146,512
141	164	12,787	15,555	143	154	12,979	14,349	122	130	11,055	12,035	1,194	1,355	108,278	127,147
—	—	—	—	—	—	—	—	—	—	—	—	8	13	552	672
13	8	2,326	934	9	6	4,171	2,032	4	3	1,452	711	64	43	14,648	10,715
—	—	—	—	1	—	656	—	—	—	—	—	12	15	15,887	7,344
861	1,101	157,402	207,702	969	1,094	184,410	204,135	787	935	157,603	190,489	8,190	10,093	1,536,793	1,904,943

D é p a r t.															
22	19	1,636	3,015	18	12	3,255	2,189	20	9	2,038	1,230	374	462	34,577	34,936
592	751	122,010	157,220	693	820	140,934	167,381	608	701	130,268	150,368	5,830	7,227	1,193,725	1,500,405
—	—	—	—	—	—	—	—	—	—	—	—	5	3	1,697	1,768
—	—	—	—	—	1	—	95	1	—	644	—	14	14	2,419	2,310
27	33	8,089	9,312	21	9	9,183	4,149	14	14	4,807	4,989	142	165	52,652	64,939
2	5	1,103	2,515	—	—	—	—	2	3	900	1,587	10	14	4,865	6,852
63	121	9,411	19,181	83	92	12,857	14,098	15	75	6,528	19,569	491	763	94,772	146,328
141	164	12,787	15,555	143	154	12,979	14,349	122	130	11,055	12,035	1,194	1,355	108,276	127,147
—	—	—	—	—	—	—	—	—	—	—	—	8	12	552	632
13	7	2,326	834	9	6	4,171	2,032	4	3	1,452	711	61	43	14,124	10,715
—	—	—	—	1	—	656	—	—	—	—	—	12	15	15,887	7,344
860	1,100	157,362	207,632	968	1,094	184,035	204,293	786	935	157,692	190,489	8,141	10,078	1,523,546	1,903,376

22. Кораби подъ българско знаме<sup>1)</sup> — Navires sous pavillon bulgare<sup>1)</sup>.

Години — Années	Кораби съ платна Navires à voiles			Кораби съ пара Navires à vapeur			Кораби съ платна и съ пара заедно Navires à voiles et à vapeur réunis		
	Брой на корабитѣ Nombre de navires	Вмѣстимостъ (тона) Tonnage		Брой на корабитѣ Nombre de navires	Вмѣстимостъ (тона) Tonnage		Брой на корабитѣ Nombre de navires	Вмѣстимостъ (тона) Tonnage	
		о б щ а brut	ч и с т а net		о б щ а brut	ч и с т а net		о б щ а brut	ч и с т а net
1906 . . . . .	48	1,376	773	7	4,660	2,842	55	6,036	3,615
1907 . . . . .	101	7,067	5,305	9	4,682	2,858	110	11,749	8,163
1908 . . . . .	138	8,053	6,302	12	4,752	2,905	150	12,805	9,207
1909 . . . . .	146	8,270	6,892	12	4,752	2,905	158	13,022	9,797
1910 . . . . .	158	8,617	7,972	12	4,752	2,905	170	13,369	10,877

<sup>1)</sup> Свѣдѣнията се отнасятъ само до корабитѣ съ вмѣстимостъ по-голяма отъ 5 тона. — Les renseignements ne se rapportent qu'aux navires d'un tonnage de plus de 5 tonnes.

Г. Поща—Телеграфъ—Телефонъ. — D. Postes—Télégraphes—Téléphones.

23. Българската поща отъ 1886 до 1910 год. — Les postes Bulgares de 1886 à 1910.

Години Années	Телеграфо-пощенски станции Stations de poste et télégraphes	Пощенски агентства и подвижни писалища Agences de poste et bureaux ambulants	Пощенски кутии Boîtes aux lettres	Пощенски трактове (дължина въ килом.) Tractions postales (longueur en kilomètres)					Находени километри отъ пощитѣ върху Parcours kilométriques des postes sur les				
				Железопътни De chemins de fer	Сухопътни Terrestres	Водни Fluviales	Електрически Electriques	Всичко Total	Железопътниятъ трак- тове Traction de chemins de fer	Сухопътниятъ трактове Traction terrestres	Водниятъ трактове Traction fluviales	Електрически трамваи Tramways électriques	Всичко Total
1886 . . . .	100	8	203	539	2,716	579	—	3,834	234,024	764,483	178,256	—	1,226,763
1887 . . . .	105	8	210	539	2,892	579	—	4,010	234,024	867,648	178,256	—	1,329,928
1888 . . . .	108	8	314	637	3,354	579	—	4,620	400,320	893,860	178,256	—	1,472,436
1889 . . . .	117	8	344	693	3,310	579	—	4,582	488,372	942,805	149,656	—	1,580,833
1890 . . . .	118	10	381	797	3,433	583	—	4,813	543,852	981,236	154,920	—	1,680,008
1891 . . . .	121	10	397	797	3,457	583	—	4,837	537,660	986,228	155,608	—	1,679,496
1892 . . . .	122	10	424	797	3,393	587	—	4,777	548,526	987,538	194,750	—	1,730,814
1893 . . . .	127	10	442	797	3,400	587	—	4,784	559,550	1,012,104	208,336	—	1,779,990
1894 . . . .	125	12	477	797	3,386	587	—	4,770	698,190	1,033,112	208,336	—	1,939,638
1895 . . . .	171	1,792	520	822	13,710	587	—	15,119	885,052	3,152,142	108,336	—	4,145,530
1896 . . . .	178	1,790	544	826	13,823	587	—	15,241	1,045,630	3,204,272	132,956	—	4,382,858
1897 . . . .	179	1,788	560	983	14,193	586	—	15,762	1,046,630	3,346,466	140,015	—	4,533,111
1898 . . . .	194	1,781	590	983	14,349	586	—	15,918	1,273,822	3,442,418	140,016	—	4,856,256
1899 . . . .	210	1,805	2,121	1,343	13,646	549	—	15,538	1,279,690	3,444,196	229,068	—	4,952,954
1900 . . . .	225	1,795	2,448	1,536	13,610	549	—	15,695	1,416,930	3,425,584	229,068	—	5,071,582
1901 . . . .	228	1,797	2,508	1,586	20,175	545	—	22,306	1,624,660	3,273,330	213,248	—	5,111,238
1902 . . . .	237	1,801	2,408	1,586	20,218	545	—	22,349	1,624,660	3,300,242	213,248	—	5,138,150
1903 . . . .	240	1,782	2,517	1,586	20,393	544	8	22,531	1,773,416	3,484,537	213,108	5,888	5,476,949
1904 . . . .	247	1,777	2,857	1,586	20,414	544	8	22,552	1,866,192	3,551,524	213,040	11,680	5,642,436
1905 . . . .	258	1,769	2,947	1,586	20,654	544	8	22,792	1,866,192	3,614,499	213,040	11,680	5,705,411
1906 . . . .	278	1,766	3,028	1,586	19,954	543	8	22,091	1,866,192	3,684,293	212,832	11,680	5,774,997
1907 . . . .	287	1,766	3,106	1,610	21,005	543	8	23,166	2,626,800	3,738,957	212,832	11,680	6,590,269
1908 . . . .	295	1,757	3,204	1,610	21,309	582	8	23,509	2,626,800	3,760,385	228,744	11,680	6,627,609
1909 . . . .	311	1,744	3,322	1,715	21,279	582	8	23,584	2,657,910	4,304,596	228,744	11,680	7,202,930
1910 . . . .	350	1,853	3,459	1,760	22,490	580	8	24,838	2,910,780	4,967,321	415,788	11,680	8,305,569

## 24. Вътрешна и международна писмовна кореспонденция.

24. Correspondance (lettres) de services intérieur et International.

Годни Années	Писма — Lettres			Вестници — Journaux			Други — Autres			Всичко — Total		
	Вътрешни Service intérieur	Международни Service interna- tional		Вътрешни Service intérieur	Международни Service interna- tional		Вътрешни Service intérieur	Международни Service interna- tional		Вътрешни Service intérieur	Международни Service interna- tional	
		входящи arrivés	изходящи sortis		входящи arrivés	изходящи sortis		входящи arrivés	изходящи sortis		входящи arrivés	изходящи sortis
	b p o i — n o m b r e s											
1886 . . . .	1,715,754	733,618	458,542	972,012	546,780	47,412	87,522	63,893	23,732	2,775,288	1,344,291	529,686
1887 . . . .	1,875,004	528,762	356,112	1,134,004	538,006	35,652	105,950	56,084	14,988	3,114,958	1,122,852	406,752
1888 . . . .	2,164,884	659,064	480,418	1,488,334	675,858	77,100	97,504	95,520	24,776	3,750,722	1,430,442	582,294
1889 . . . .	2,507,160	863,917	575,456	1,401,812	647,914	70,272	166,756	109,459	28,314	4,075,728	1,626,290	674,042
1890 . . . .	3,195,472	870,558	505,094	2,260,770	643,440	103,476	295,158	126,810	36,040	5,751,400	1,640,808	644,610
1891 . . . .	3,727,368	1,022,340	620,240	3,571,874	879,372	137,208	342,594	163,802	46,122	7,641,836	2,065,514	803,570
1892 . . . .	3,969,084	1,165,516	841,598	3,708,284	934,904	174,062	497,162	154,338	68,400	8,174,530	2,254,758	1,084,060
1893 . . . .	4,497,902	1,215,840	825,632	4,716,774	1,060,768	178,020	696,462	207,820	63,570	9,911,138	2,484,428	1,067,222
1894 . . . .	4,430,244	1,137,668	790,276	5,432,158	848,496	200,190	925,152	254,110	61,806	10,787,554	2,240,274	1,052,272
1895 . . . .	6,123,622	1,623,358	1,129,542	5,486,598	1,122,600	280,392	559,958	423,670	97,230	12,170,178	3,169,628	1,507,164
1896 . . . .	6,245,142	1,383,300	798,710	5,564,130	811,368	202,292	1,268,436	294,540	69,268	13,077,708	2,489,208	1,070,270
1897 . . . .	6,184,378	2,146,618	1,319,716	6,136,684	1,567,932	271,716	1,561,172	519,428	88,252	13,882,234	4,233,978	1,679,684
1898 . . . .	8,754,254	2,325,454	1,791,504	6,531,034	1,238,844	372,888	3,975,646	507,456	1,698,918	19,260,934	4,071,754	3,863,310
1899 . . . .	7,201,088	2,734,308	1,332,966	5,756,132	918,494	313,696	1,305,168	383,092	162,058	14,262,388	4,010,894	1,809,320
1900 . . . .	6,791,092	1,507,836	1,143,116	5,185,856	733,864	235,280	1,717,634	435,882	98,032	13,694,582	2,677,582	1,476,428
1901 . . . .	8,793,976	1,838,354	2,106,742	6,089,890	751,680	230,680	2,084,144	567,556	208,252	16,968,010	3,157,590	2,545,674
1902 . . . .	10,034,044	2,148,480	1,497,866	7,236,248	750,198	236,648	1,860,420	617,606	206,794	19,130,712	3,516,284	1,941,308
1903 . . . .	13,572,538	2,872,024	1,797,540	8,683,680	784,466	275,772	2,508,176	789,480	232,590	24,764,394	4,445,970	2,305,902
1904 . . . .	13,879,278	3,105,646	1,835,760	9,084,540	1,076,028	303,470	2,400,030	1,000,594	190,538	25,363,848	5,182,268	2,329,768
1905 . . . .	17,350,058	3,815,252	2,328,868	11,697,078	1,075,608	375,754	2,862,292	1,372,090	216,840	31,909,428	6,262,950	2,921,462
1906 . . . .	18,691,122	3,864,212	2,826,750	10,527,940	1,089,072	600,050	3,990,512	1,085,308	357,796	33,209,574	6,038,592	3,784,596
1907 . . . .	20,372,040	4,605,380	2,777,736	13,301,444	1,124,708	556,140	4,432,440	1,171,144	250,172	38,105,924	6,901,238	3,584,048
1908 . . . .	21,937,358	5,616,208	3,193,424	16,622,270	1,557,920	715,208	4,079,508	1,551,172	334,552	42,639,136	8,725,300	4,243,184
1909 . . . .	22,364,002	5,053,724	3,602,338	18,196,708	1,406,964	701,064	4,674,046	1,422,472	383,552	45,234,756	7,883,160	4,686,954
1910 . . . .	23,932,274	4,865,432	4,043,156	19,695,746	1,264,692	1,235,728	5,217,352	1,195,792	510,744	48,845,372	7,325,916	5,789,628

## 25. Пощенски колет и послани съ и безъ обявена цѣнность.

25. Colis postaux et paquets avec ou sans valeur déclarée.

Година Années	Пощ. колет (брой) Colis postaux (nombre)			Безцѣнни послани — Paquets sans valeur						Писма и послани съ обявена цѣнность Lettres et paquets avec valeur déclarée					
	Вжтрѣшни Service intérieur	Международни Service international		Вжтрѣшни Service intérieur		Международни Service international				Вжтрѣшни Service intérieur		Международни Service international			
		входящи — arrivés	изходящи — sortis	количество quantité	тежестъ (кгр.) pois (kigr.)	входящи arrivés		изходящи sortis		количество quantité	стойностъ (лева) valeur (francs)	входящи arrivés		изходящи sortis	
						количество quantité	тежестъ (кгр.) pois (kigr.)	количество quantité	тежестъ (кгр.) pois (kigr.)			количество quantité	стойностъ (лева) valeur (francs)	количество quantité	стойностъ (лева) valeur (francs)
1886 . . .	5,805	5,092	252	1,207	8,652	1,228	7,890	68	286	14,847	4,510,137	5,788	1,354,264	2,092	607,652
1887 . . .	12,094	10,796	868	1,868	7,698	1,196	6,048	24	44	21,306	5,867,098	6,700	1,557,796	4,244	876,584
1888 . . .	18,238	15,702	1,166	2,140	8,917	1,736	10,958	48	158	24,729	15,106,868	9,420	2,242,784	4,488	1,038,636
1889 . . .	26,227	18,036	1,737	4,838	10,619	1,545	4,211	135	531	31,395	5,028,712	7,293	3,261,451	3,273	2,522,632
1890 . . .	31,678	26,972	2,708	15,324	229,770	2,092	10,524	156	724	11,212	21,106,266	9,168	4,671,768	3,432	2,703,272
1891 . . .	37,852	37,584	3,024	14,750	221,634	2,748	14,368	216	1,000	9,418	21,384,290	9,312	3,897,412	3,796	2,623,848
1892 . . .	43,158	39,860	3,040	14,152	191,344	2,716	14,928	156	868	8,546	6,392,570	7,998	4,305,624	3,348	2,991,492
1893 . . .	49,730	38,988	3,808	10,996	162,484	3,408	17,062	1,040	5,356	7,790	17,109,632	7,780	5,328,114	4,204	4,171,164
1894 . . .	61,996	57,776	4,384	12,960	266,478	6,664	20,552	260	1,504	7,808	72,659,721	10,744	3,806,980	3,784	2,629,756
1895 . . .	66,026	55,516	4,104	16,522	375,384	3,434	17,548	160	876	7,812	26,027,722	8,872	5,487,278	3,860	4,167,156
1896 . . .	69,336	54,755	4,876	16,062	221,408	3,972	19,887	400	1,839	9,626	69,181,796	8,808	5,099,760	4,120	3,779,896
1897 . . .	81,658	58,312	4,880	12,284	155,782	4,592	23,128	312	1,355	9,796	34,685,336	13,548	4,069,620	5,048	2,790,252
1898 . . .	75,522	52,396	5,028	14,576	208,860	5,310	25,372	382	1,760	11,836	45,392,016	9,744	6,968,188	3,968	4,999,608
1899 . . .	70,078	41,472	4,916	13,452	176,428	5,560	26,420	436	3,462	9,972	18,062,150	5,488	1,437,220	3,878	2,935,984
1900 . . .	67,078	37,432	4,456	27,162	435,230	4,880	24,522	540	2,756	18,294	32,085,194	5,349	1,513,890	3,234	3,874,809
1901 . . .	85,960	52,644	6,884	10,890	121,884	2,930	26,894	328	1,046	15,338	24,352,196	5,799	1,711,322	5,124	4,467,830
1902 . . .	101,092	70,118	6,650	6,279	82,373	802	6,415	163	1,183	44,518	60,165,237	5,760	1,527,621	3,260	4,484,477
1903 . . .	113,054	79,537	8,008	5,654	75,739	1,207	9,166	128	1,039	34,627	58,936,712	6,077	2,098,845	3,325	6,165,231
1904 . . .	139,529	101,074	8,807	5,087	76,657	913	5,641	110	893	31,748	41,214,567	6,144	1,917,076	2,777	4,110,265
1905 . . .	157,153	118,165	9,633	7,289	105,678	1,036	8,811	145	1,063	58,275	46,424,880	4,805	1,991,268	2,886	5,578,643
1906 . . .	150,476	124,184	10,225	12,212	117,692	976	7,223	223	2,072	64,833	54,340,928	3,976	1,909,308	2,490	6,913,759
1907 . . .	152,249	147,480	12,155	21,838	206,477	1,253	10,002	375	2,753	106,270	79,230,188	4,267	2,597,250	2,531	7,713,351
1908 . . .	171,151	157,304	20,262	27,754	293,811	1,909	16,151	456	3,569	62,486	107,163,329	4,706	2,929,611	2,633	7,457,997
1909 . . .	189,436	191,461	14,689	37,086	353,629	2,284	17,938	716	5,955	60,355	58,667,709	4,906	2,337,635	2,697	8,221,938
1910 . . .	200,348	216,101	14,648	39,153	383,842	3,312	26,357	827	6,690	64,398	62,458,481	5,505	4,364,789	2,787	8,884,905

## 26. Взели и пощенски записи — Groups et mandats-poste.

Години Années	Взели — Groups						Пощенски записи и бонове — mandats et bons de poste					
	Вжтръшни Service intérieur		Международни Service international				Вжтръшни Service intérieur		Международни Service international			
	количество quantité	стойност (лева) valeur (francs)	входящи arrivés		изходящи sortis		количество quantité	стойност (лева) valeur (francs)	входящи arrivés		изходящи sortis	
			количество quantité	стойност (лева) valeur (francs)	количество quantité	стойност (лева) valeur (francs)			количество quantité	стойност (лева) valeur (francs)	количество quantité	стойност (лева) valeur (francs)
1886 . . .	13,570	29,514,247	1,792	2,152,220	1,288	248,564	50,702	6,422,061	607	60,938	4,134	239,482
1887 . . .	23,263	50,402,310	1,216	4,563,112	964	3,034,024	84,847	6,772,066	1,301	120,897	8,530	937,428
1888 . . .	25,163	47,771,536	2,424	6,586,880	1,788	4,215,740	118,338	11,833,131	1,567	157,777	12,148	1,254,875
1889 . . .	31,848	55,723,228	2,868	11,527,258	1,887	3,907,056	141,804	13,178,243	2,647	235,190	17,120	1,467,806
1890 . . .	15,251	77,117,233	4,904	25,051,640	2,932	9,321,848	129,753	13,559,898	3,624	323,486	21,683	2,118,027
1891 . . .	20,481	97,777,910	4,028	33,733,072	2,508	10,697,652	145,716	16,350,989	4,774	432,696	31,398	2,445,925
1892 . . .	14,192	58,547,672	3,952	33,068,118	2,592	13,840,270	181,367	19,933,018	5,563	495,834	25,745	2,695,504
1893 . . .	14,797	86,939,148	3,900	55,495,832	1,988	8,595,032	206,252	19,010,167	6,341	564,449	30,343	3,052,049
1894 . . .	15,828	86,198,572	3,188	29,402,318	2,348	2,416,066	202,672	19,508,650	7,135	617,416	34,004	3,141,667
1895 . . .	22,652	68,331,776	2,812	25,976,850	1,672	13,297,832	240,897	23,713,812	8,395	658,834	44,039	4,262,340
1896 . . .	21,124	94,396,080	2,444	38,765,880	1,180	4,523,688	290,405	24,504,903	6,697	807,279	51,023	4,702,178
1897 . . .	16,862	78,007,283	2,148	17,087,772	1,196	6,671,772	275,325	25,721,281	12,990	1,016,839	56,542	4,790,372
1898 . . .	16,512	67,157,660	2,232	17,607,164	1,364	8,813,684	283,507	28,900,775	17,453	1,173,534	58,045	4,790,898
1899 . . .	16,763	64,844,823	852	5,036,580	1,692	12,759,132	324,498	27,787,541	26,025	1,752,725	52,295	4,418,470
1900 . . .	22,404	77,801,084	754	3,556,981	1,287	8,357,858	184,946	23,753,592	19,718	1,306,448	50,080	4,678,729
1901 . . .	40,550	145,522,556	738	2,646,274	1,580	9,670,900	212,842	22,845,266	20,943	1,412,663	56,247	6,717,026
1902 . . .	54,810	162,090,287	1,191	15,646,055	892	4,375,996	225,243	21,039,356	41,351	2,011,988	68,851	10,905,522
1903 . . .	48,399	169,435,865	1,209	17,186,653	900	7,066,316	227,275	19,651,524	24,534	1,960,585	68,154	5,473,550
1904 . . .	57,385	206,542,708	1,279	18,565,634	877	4,425,951	262,272	22,175,955	24,452	1,971,618	80,570	6,306,908
1905 . . .	48,349	194,676,593	1,197	15,222,355	821	4,726,941	230,491	21,632,067	27,953	2,825,575	89,605	6,932,782
1906 . . .	38,715	178,151,377	785	7,510,476	656	5,031,152	311,540	23,034,791	38,544	4,732,070	93,842	7,290,125
1907 . . .	34,581	139,446,094	466	3,511,995	661	6,822,875	318,650	25,929,657	47,827	6,199,078	109,906	11,004,606
1908 . . .	82,589	126,994,878	514	3,224,229	942	13,166,773	338,658	25,563,876	50,200	6,253,343	130,625	16,080,500
1909 . . .	33,925	136,206,480	609	10,059,653	589	5,728,966	375,531	27,954,614	57,478	8,237,070	174,125	20,308,885
1910 . . .	36,003	128,584,127	520	5,395,855	835	2,151,811	412,323	31,576,095	73,535	11,407,041	164,252	19,730,698

## 27. Цѣнни книжа и прѣдмети съ наложенъ платежъ.

27. Coupons, chèques, papiers de valeur, etc. et envois d'objets contre remboursement.

Години Années	Цѣнни книжа — Coupons, chèques, papiers de valeur, etc.				Прѣдмети съ наложенъ платежъ Objets contre remboursement			
	Постъпнали — Arrivés		Изплатени — Remboursés		Постъпнали — Arrivés		Изплатени — Remboursés	
	количество quantité	стойност (лева) valeur (francs)	количество quantité	стойност (лева) valeur (francs)	количество quantité	стойност (лева) valeur (francs)	количество quantité	стойност (лева) valeur (francs)
1896 . . .	11,341	129,335	4,404	43,934	—	—	—	—
1897 . . .	15,018	159,883	6,370	57,503	—	—	—	—
1898 . . .	24,353	197,210	9,987	76,986	1) 452	8,562	392	7,262
1899 . . .	28,986	253,374	9,916	85,572	3,079	56,703	1,850	37,896
1900 . . .	24,322	255,721	7,770	104,461	3,944	80,251	3,564	71,608
1901 . . .	21,561	210,998	7,843	101,787	10,857	195,327	9,108	174,799
1902 . . .	23,196	180,489	10,428	95,926	12,274	252,017	11,427	238,842
1903 . . .	19,937	137,481	7,868	59,121	14,382	327,163	13,565	312,195
1904 . . .	21,438	135,330	8,345	53,301	21,573	487,598	20,382	466,910
1905 . . .	23,287	123,711	9,986	50,487	24,167	587,648	22,811	557,957
1906 . . .	28,971	168,516	12,261	69,811	28,006	685,470	22,376	632,410
1907 . . .	35,355	222,438	15,257	84,252	31,011	858,179	29,194	811,685
1908 . . .	45,222	304,072	17,862	104,969	34,822	942,222	33,113	887,556
1909 . . .	56,333	374,547	23,483	133,171	44,942	1,199,474	42,286	1,131,495
1910 . . .	79,051	504,845	31,974	196,099	50,281	1,594,100	46,849	1,499,696

1) Службата е въведена отъ 1 августъ 1893 год. — Le service est ouvert à partir du 1 août 1893.

28. Абонирани вѣстници при пощитѣ — Abonnement aux journaux par les postes.

Години — Années	Брой на абонаментитѣ — Nombre des abonnements			
	За и отъ вътрѣшността Pour et de l'intérieur	Отъ чужбина De l'étranger	За чужбина Pour l'étranger	Всичко — Total
1893 . . . . .	34,338	65,010	4,656	104,054
1894 . . . . .	33,604	79,230	6,752	124,586
1895 . . . . .	44,890	69,438	2,622	116,950
1896 . . . . .	47,536	64,584	1,963	114,088
1897 . . . . .	64,034	94,368	—	158,402
1898 . . . . .	74,172	224,080	5,820	304,072
1899 . . . . .	42,056	425,175	15,375	482,606
1900 . . . . .	45,000	155,332	3,810	204,192
1901 . . . . .	58,120	165,130	8,334	231,584
1902 . . . . .	103,772	222,556	8,526	334,854
1903 . . . . .	122,274	291,543	10,223	424,050
1904 . . . . .	143,302	368,060	12,222	523,584
1905 . . . . .	150,688	400,948	14,732	566,368
1906 . . . . .	133,074	431,714	15,193	579,984
1907 . . . . .	151,278	453,544	17,784	622,606
1908 . . . . .	148,902	379,080	19,864	547,846
1909 . . . . .	159,484	370,812	18,980	549,276
1910 . . . . .	138,008	418,964	26,624	583,596

29. Частна и парично-посилочна кореспонденция — Correspondance privée et chargée.

Години Années	Писма Lettres	Вѣстници Journaux	Пощенски колетѣ и посылки безъ обя- вена цѣнность Colis postaux et en paquets sans valeur déclarée	Писма и посылки съ обявена цѣнность — Lettres et pa- quets avec valeur déclarée		Пощенски записи и бонове Mandats-poste et bons de poste	
				Брой Nombre	Сума — Montant	Брой Nombre	Сума — Montant
					лева — francs		лева — francs
Б р о й — Н о м б р е							
1886 . . . . .	2,907,914	1,566,204	13,652	22,727	7,072,053	55,443	6,722,481
1887 . . . . .	2,759,878	1,707,662	26,842	32,250	8,301,278	94,678	7,830,391
1888 . . . . .	3,304,366	2,241,292	39,030	38,637	18,388,288	132,053	13,245,783
1889 . . . . .	3,951,533	2,119,993	53,018	41,961	10,812,795	161,571	14,881,239
1890 . . . . .	4,571,124	3,007,686	78,930	23,812	25,777,734	155,060	16,001,411
1891 . . . . .	5,369,948	4,588,454	96,174	22,526	27,905,550	181,888	19,229,610
1892 . . . . .	5,976,198	4,817,250	103,082	19,892	13,689,686	212,675	23,124,356
1893 . . . . .	6,539,374	5,955,532	107,970	19,774	26,603,910	242,936	22,626,665
1894 . . . . .	6,353,188	6,480,844	144,040	22,336	79,096,457	343,811	23,265,733
1895 . . . . .	8,376,522	6,889,590	145,762	20,544	35,682,156	293,331	28,634,986
1896 . . . . .	8,427,152	6,577,790	149,398	22,554	78,061,452	348,130	30,014,360
1897 . . . . .	9,650,712	7,976,332	162,038	28,392	41,545,208	344,857	31,523,492
1898 . . . . .	12,871,212	8,142,766	153,214	25,548	57,359,812	359,005	34,865,207
1899 . . . . .	11,268,362	6,988,322	135,914	19,338	22,435,354	402,818	33,983,736
1900 . . . . .	9,442,044	6,155,000	141,598	23,877	37,473,892	254,744	29,738,769
1901 . . . . .	12,739,072	7,072,250	159,636	26,261	30,541,348	290,032	30,974,955
1902 . . . . .	13,680,390	8,223,094	185,104	53,538	66,177,335	335,445	33,956,866
1903 . . . . .	18,242,102	9,725,918	207,538	44,029	67,200,783	319,963	21,612,109
1904 . . . . .	18,820,684	10,464,038	255,520	40,669	47,241,903	367,294	30,454,481
1905 . . . . .	23,494,178	14,148,440	293,421	65,966	53,994,791	398,049	31,390,424
1906 . . . . .	25,382,034	21,217,062	298,296	71,299	63,163,995	443,926	35,056,986
1907 . . . . .	27,755,162	14,982,292	335,350	113,068	89,540,789	476,383	43,183,341
1908 . . . . .	30,746,990	18,895,398	378,836	69,825	117,550,937	519,483	47,897,719
1909 . . . . .	31,019,974	20,304,736	435,672	67,958	69,227,282	607,129	65,500,569
1910 . . . . .	32,840,862	22,196,166	474,378	72,690	75,708,175	650,110	62,713,834

## 30. Телеграфъ — Télégraphes.

Година Années	Станции (брой) Stations (nombre)	Дължина на телеграфната мръжа (въ километри) Longueur du réseau télégraphique (en kilomètres)				Брой на подаденитѣ и полученитѣ телеграми Nombre des dépêches envoyées et reçues				
		Линия — Ligne		Жица — Filz		Частни Privées	Служебни De service	Правител- ствени De l'Etat	Между- народни проходящи Inter- nationales en transit	Всичко Total
		въздушна aérienne	подземена souterraine	въздушна aériens	подземена souterrains					
1886 . . . . .	100	3,548	—	5,889	—	432,715	35,082	153,919	10,425	632,141
1887 . . . . .	105	3,557	—	6,010	—	445,952	22,733	131,267	20,033	620,005
1888 . . . . .	108	3,657	—	6,596	—	477,426	21,479	122,313	33,826	657,044
1889 . . . . .	117	3,690	—	7,790	—	508,414	20,643	145,702	41,240	715,999
1890 . . . . .	118	3,710	—	7,855	—	593,349	22,902	144,754	40,544	806,549
1891 . . . . .	121	3,756	—	8,483	—	723,729	23,203	145,940	50,176	948,048
1892 . . . . .	122	3,798	—	8,832	—	797,520	34,841	161,505	62,775	1,056,641
1893 . . . . .	127	3,828	—	9,516	—	932,028	38,706	137,855	65,117	1,173,706
1894 . . . . .	125	3,894	—	9,728	—	962,112	38,845	143,649	60,352	1,204,958
1895 . . . . .	171	3,994	—	10,464	—	1,025,774	41,413	154,946	60,481	1,282,614
1896 . . . . .	178	4,200	—	10,689	—	1,092,293	35,549	126,162	70,734	1,324,738
1897 . . . . .	179	4,214	—	10,790	—	1,087,324	39,154	113,721	45,239	1,285,438
1898 . . . . .	194	4,214	—	10,828	—	1,095,073	58,740	125,695	63,041	1,342,549
1899 . . . . .	210	4,544	—	10,488	—	1,085,589	63,574	161,197	50,589	1,360,949
1900 . . . . .	225	5,180	—	10,855	—	951,973	66,998	172,664	45,335	1,236,970
1901 . . . . .	228	5,180	—	10,855	—	967,178	62,914	140,220	54,684	1,224,996
1902 . . . . .	237	5,261	—	11,021	—	978,886	65,021	116,388	49,157	1,209,452
1903 . . . . .	240	5,261	4	11,021	112	1,017,539	51,739	123,358	61,829	1,259,465
1904 . . . . .	247	5,261	4	11,021	112	1,144,292	57,291	129,465	51,640	1,382,688
1905 . . . . .	258	5,430	4	10,184	112	1,243,650	64,964	179,238	37,270	1,525,122
1906 . . . . .	278	5,720	4	10,423	112	1,254,517	69,985	150,367	28,470	1,503,339
1907 . . . . .	287	5,830	4	11,518	112	1,417,994	82,340	173,000	26,890	1,700,224
1908 . . . . .	295	5,896	4	11,863	112	1,444,705	89,540	191,149	12,063	1,737,457
1909 . . . . .	311	5,896	4	12,578	112	1,536,478	96,252	163,541	15,222	1,811,493
1910 . . . . .	350	5,931	4	12,648	112	1,667,242	96,027	186,241	16,848	1,966,358



**31. Вътрѣшни и международни телеграми.**  
**31. Télégrammes des deux services (Intérieur et international).**

Години Années	Частни телеграми Dépêches privées			Служебни телеграми Dépêches de service			Правителствени телеграми Dépêches de l'Etat			Всичко телеграми, безъ прохо- дницѣ Total des dépêches, non compris celles en transit
	Вжтрѣшни Service intérieur	Получени отъ стран- ство Reçues de l'étranger	Изпратени за стран- ство Envoyées à l'étran- ger	Вжтрѣшни Service intérieur	Получени отъ стран- ство Reçues de l'étranger	Изпратени за стран- ство Envoyées à l'étran- ger	Вжтрѣшни Service intérieur	Получени отъ стран- ство Reçues de l'étranger	Изпратени за стран- ство Envoyées à l'étran- ger	
1886 . . . . .	343,708	35,732	53,185	33,439	896	747	150,319	1,090	2,510	621,716
1887 . . . . .	349,226	40,692	56,034	20,810	1,000	1,143	128,351	1,021	1,895	599,972
1888 . . . . .	371,413	46,384	59,629	19,609	977	893	121,527	261	525	621,218
1889 . . . . .	395,411	48,196	64,807	18,435	1,170	1,038	144,694	350	658	674,759
1890 . . . . .	480,186	53,716	64,447	20,956	988	958	143,710	334	710	766,005
1891 . . . . .	598,329	64,234	66,166	21,152	1,306	745	144,624	558	758	897,872
1892 . . . . .	665,316	64,910	67,294	23,997	3,001	2,843	161,459	31	15	993,866
1893 . . . . .	770,128	77,990	83,910	32,212	3,581	2,913	137,762	46	47	1,108,589
1894 . . . . .	815,130	71,273	75,709	31,352	3,921	3,572	141,785	1,800	64	1,144,606
1895 . . . . .	867,953	77,887	79,934	33,068	4,730	3,615	154,809	58	79	1,222,133
1896 . . . . .	926,654	82,555	83,084	29,631	2,875	3,043	126,079	45	38	1,254,004
1897 . . . . .	916,955	87,075	83,294	31,844	3,611	3,699	113,537	105	79	1,240,199
1898 . . . . .	927,941	83,183	83,949	45,669	7,529	5,542	125,605	38	52	1,279,508
1899 . . . . .	937,080	74,690	73,819	55,997	5,892	1,685	161,147	10	40	1,310,360
1900 . . . . .	815,460	69,404	67,109	61,231	3,621	2,146	172,567	55	42	1,191,635
1901 . . . . .	806,197	83,274	77,707	55,804	4,507	2,603	140,155	24	41	1,170,312
1902 . . . . .	783,478	99,341	96,067	53,737	8,373	2,911	116,329	34	25	1,160,295
1903 . . . . .	802,022	107,223	108,294	42,509	6,992	2,238	123,326	16	16	1,197,636
1904 . . . . .	911,906	117,000	115,386	46,158	7,525	3,608	129,425	9	31	1,331,048
1905 . . . . .	996,208	125,028	122,414	53,534	7,454	3,976	179,228	6	4	1,487,852
1906 . . . . .	1,002,779	125,124	126,614	58,630	7,411	3,944	150,333	13	21	1,474,869
1907 . . . . .	1,112,861	155,058	150,075	69,347	8,674	4,319	172,979	12	9	1,673,334
1908 . . . . .	1,156,683	142,617	145,405	75,437	9,441	4,662	191,136	2	11	1,725,394
1909 . . . . .	1,241,678	147,891	146,909	79,551	10,640	6,061	163,541			1,796,271
1910 . . . . .	1,318,127	174,626	174,489	79,308	10,172	6,547	186,241			1,949,510

## 32. Международни телеграми — Dépêches internationales.

Държави — Pays	Г о д и н и — А н н е е с												
	1899	1900	1901	1902	1903	1904	1905	1906	1907	1908	1909	1910	
Подадени за: — Envoyées en:													
Турция — Turquie . . . . .	10,883	9,754	12,084	12,407	12,058	12,350	13,843	19,245	25,095	27,211	29,281	33,106	
Ромъния — Roumanie . . . . .	23,938	19,272	22,650	30,022	29,252	30,130	29,159	27,151	29,118	26,941	28,205	31,290	
Сърбия — Serbie . . . . .	3,779	3,609	3,365	3,638	3,882	6,302	7,113	8,341	11,523	7,919	9,267	11,544	
Австро-Унгария — Autriche-Hongrie <sup>1)</sup> .	14,361	12,089	13,334	14,725	19,441	22,859	25,231	23,608	28,449	24,604	24,284	34,387	
Германия — Allemagne . . . . .	6,422	7,114	8,492	11,046	13,245	14,914	15,275	14,218	16,252	16,683	15,036	19,274	
Гърция — Grèce . . . . .	1,581	1,903	354	3,266	3,199	2,568	3,806	7,574	9,194	9,702	6,086	7,543	
Франция — France . . . . .	4,782	4,893	5,941	5,608	6,759	6,166	8,194	7,585	9,248	8,278	9,451	10,743	
Белгия — Belgique . . . . .	1,893	2,449	2,842	3,876	5,183	6,294	6,187	5,088	5,642	5,485	6,080	8,004	
Русия — Russie . . . . .	2,864	2,661	3,406	5,354	4,952	5,730	5,773	6,169	6,287	7,248	8,424	8,629	
Англия — Angleterre . . . . .	2,430	2,823	4,365	4,919	6,876	5,492	5,060	5,031	6,552	6,683	7,587	5,998	
Италия — Italie . . . . .	1,513	1,639	2,004	2,311	2,868	3,083	3,409	3,375	3,014	3,363	3,357	6,106	
Швейцария — Suisse . . . . .	703	629	848	1,249	1,327	1,402	1,512	1,407	1,917	2,966	2,341	2,621	
Испания — Espagne . . . . .	28	54	33	65	106	105	464	267	109	117	220	129	
Холандия — Pays-Bas . . . . .	113	199	373	485	743	1,029	443	603	650	1,148	1,791	1,872	
Критъ — La Crète . . . . .	—	—	—	—	—	173	413	232	437	490	650	493	
Египетъ — Egypte . . . . .	34	36	45	34	122	126	165	255	367	791	639	630	
Черна-Гора — Monténégro . . . . .	106	83	93	69	82	78	131	143	129	93	57	121	
Съединени-Щати — Etats-Unis . . . . .	39	40	64	28	68	79	85	124	151	168	98	180	
Персия — Perse . . . . .	2	8	3	6	7	11	22	15	25	11	2	—	
Португалия — Portugal . . . . .	22	16	24	5	6	6	18	17	21	33	27	43	
Швеция — Suède . . . . .	5	2	1	9	13	11	9	18	31	33	33	50	
Дания — Danemark . . . . .	9	6	8	37	12	42	3	19	66	43	24	86	
Норвегия — Norvège . . . . .	—	—	2	1	12	8	2	4	9	19	12	16	
Тунисъ — Tunisie . . . . .	14	6	7	2	6	3	3	11	17	9	12	42	
Други държави — Autres pays . . . . .	5	10	3	9	29	64	24	74	95	35	6	29	
<b>За всички страни — Pour tous les pays</b>	<b>75,526</b>	<b>69,295</b>	<b>80,351</b>	<b>99,165</b>	<b>110,248</b>	<b>119,025</b>	<b>126,394</b>	<b>130,579</b>	<b>154,403</b>	<b>150,078</b>	<b>152,970</b>	<b>182,936</b>	
Получени отъ: — Reçues de:													
Турция — Turquie . . . . .	9,807	8,658	10,801	11,018	11,057	8,413	11,676	15,912	23,151	25,079	25,731	30,498	
Ромъния — Roumanie . . . . .	27,555	23,200	27,177	34,309	32,061	31,819	29,736	26,997	27,265	28,065	29,260	32,536	
Сърбия — Serbie . . . . .	3,560	3,217	3,093	3,293	3,579	6,084	6,797	7,678	11,426	7,816	9,332	11,771	
Австро-Унгария — Autriche-Hongrie <sup>1)</sup> .	15,979	13,901	13,580	14,773	18,955	24,714	28,392	25,517	29,248	24,970	24,470	33,180	
Германия — Allemagne . . . . .	5,979	6,519	9,965	13,561	13,595	16,063	16,851	15,715	19,521	17,212	19,360	19,527	
Гърция — Grèce . . . . .	1,236	1,373	2,794	2,691	2,428	1,871	3,090	5,387	7,562	6,511	2,311	5,421	
Франция — France . . . . .	5,154	4,804	5,832	5,907	7,022	6,920	7,970	8,523	13,235	11,184	13,037	13,937	
Белгия — Belgique . . . . .	2,689	2,975	3,786	5,537	6,729	8,902	9,316	7,293	8,729	7,411	8,123	9,683	
Русия — Russie . . . . .	3,094	2,722	2,925	3,597	4,310	4,514	4,874	5,177	5,299	5,641	6,667	7,035	
Англия — Angleterre . . . . .	2,312	2,367	3,501	4,237	5,927	6,154	5,138	5,634	7,270	6,559	6,997	7,090	
Италия — Italie . . . . .	1,817	1,942	3,413	6,499	5,942	5,953	5,802	5,914	6,895	6,872	6,676	7,480	
Швейцария — Suisse . . . . .	1,050	942	1,000	1,434	1,671	1,735	1,788	1,471	2,333	2,246	3,143	2,765	
Испания — Espagne . . . . .	20	72	33	36	67	86	325	232	78	99	249	87	
Холандия — Pays-Bas . . . . .	96	203	475	570	690	1,050	402	654	791	1,436	2,209	2,049	
Критъ — La Crète . . . . .	—	—	—	—	—	13	25	28	41	42	164	361	
Египетъ — Egypte . . . . .	26	20	22	18	23	18	18	64	408	495	454	689	
Черна-Гора — Monténégro . . . . .	102	64	49	46	64	70	110	112	64	73	70	159	
Съединени-Щати — Etats-Unis . . . . .	59	61	99	41	76	70	73	93	115	149	88	172	
Персия — Perse . . . . .	7	5	9	14	12	10	15	20	16	7	—	—	
Португалия — Portugal . . . . .	17	11	11	7	12	11	16	7	17	29	11	44	
Швеция — Suède . . . . .	4	1	2	7	12	9	5	14	26	42	55	43	
Дания — Danemark . . . . .	2	8	16	30	9	39	6	33	75	39	28	79	
Норвегия — Norvège . . . . .	—	—	2	1	3	1	—	1	6	16	13	14	
Тунисъ — Tunisie . . . . .	23	8	19	7	6	2	4	16	21	7	30	57	
Други държави — Autres pays . . . . .	4	7	1	16	15	13	9	51	102	30	3	75	
<b>Отъ всички страни — De tous les pays</b>	<b>80,592</b>	<b>73,080</b>	<b>87,805</b>	<b>107,749</b>	<b>114,295</b>	<b>124,534</b>	<b>132,488</b>	<b>132,548</b>	<b>163,744</b>	<b>152,030</b>	<b>158,531</b>	<b>184,796</b>	

<sup>1)</sup> Тукъ влизат и телеграмитъ подадени за или получени отъ Босна и Херцеговина. — Y compris les dépêches envoyées pour ou reçues de Bosnie et Herzégovine.

33. Телефонъ — Téléphones.

Години Années	Телефонни станции Stations téléphoniques	Апарати — Appareils	Градски линии — Lignes urbaines				Междуградски линии Lignes interurbaines		Обща дължина на линиите и жиците Longueur des lignes et des fils conducteurs		Стойност на телефонната мрежа Valeur du réseau téléphonique																		
			Линия — Ligne		Жица Fil conducteur		Линия Ligne	Жица Fil conducteur	Линия Ligne	Жица Fil conducteur																			
			въздушна aérienne	подземна souterraine	въздушна aérien	подземна souterrain																							
			брой — nombre										к и л о м е т р и — k i l o m è t r e s										лева — francs						
1836	—	—	3·8	—	7·7	—	15·7	15·7	10·5	23·4	2,451																		
1837	—	—	4·9	—	9·9	—	15·7	15·7	20·6	25·6	2,910																		
1883	—	—	4·9	—	9·9	—	15·7	15·7	20·6	25·6	2,910																		
1889	—	—	5·5	—	15·3	—	15·7	15·7	21·2	31·0	3,601																		
1890	—	—	6·0	—	36·0	—	15·7	15·7	21·7	51·7	5,896																		
1891	—	—	6·0	—	36·0	—	15·7	10·7	21·7	46·7	5,896																		
1892	—	—	2·1	2·4	40·8	—	175·7	355·7	180·2	393·5	66,476																		
1893	—	—	20·0	2·4	14·2	—	175·7	355·7	198·1	360·9	81,334																		
1894	—	—	45·0	2·5	269·0	—	175·7	335·7	223·2	604·7	99,054																		
1895	—	—	48·0	3·0	323·0	—	514·7	1,013·7	565·7	1,339·7	284,726																		
1896	—	—	63·0	3·0	429·0	—	584·7	1,153·7	650·7	1,582·7	336,024																		
1897	—	—	70·0	3·0	475·0	—	747·7	1,487·7	820·7	1,962·7	429,970																		
1898	—	—	79·0	3·0	483·0	—	747·7	1,487·7	829·7	1,975·7	434,208																		
1899	—	—	98·0	3·0	533·0	—	747·7	1,487·7	848·7	2,020·7	449,288																		
1900	—	—	132·0	3·0	552·0	—	747·7	1,487·7	882·7	2,039·7	474,936																		
1901	—	—	167·0	3·0	699·0	—	747·7	1,437·7	917·7	2,186·7	506,556																		
1902	—	—	169·0	3·0	705·0	—	732·7	1,472·7	904·7	2,179·7	585,625																		
1903	4	535	135·5	10·0	1,100·0	800·0	710·0	1,420·0	855·5	3,320·0	936,667																		
1904	8	882	148·0	10·0	1,295·0	800·0	761·0	1,816·0	919·0	3,911·0	1,056,667																		
1905	8	1,024	156·0	10·0	1,435·0	800·0	875·0	1,830·0	1,041·0	4,065·0	1,080,000																		
1906	12	1,256	147·0	23·0	1,290·0	1,230·0	1,255·0	2,493·0	1,425·0	5,013·0	1,400,000																		
1907	19	1,560	204·0	23·0	1,530·0	1,570·0	1,580·0	3,143·0	1,807·0	6,293·0	1,487,500																		
1908	21	2,030	236·0	27·5	1,947·0	1,932·0	1,591·0	3,445·0	1,854·5	7,324·0	1,597,000																		
1909	23	2,189	233·0	27·5	2,620·0	2,067·0	1,659·0	3,710·0	1,922·5	8,397·0	1,830,000																		
1910	27	2,511	260·0	27·5	2,700·0	2,180·0	1,703·0	4,838·0	1,990·5	9,718·0	1,958,000																		

34. Резултати отъ телефоннитѣ съобщения за периода отъ 1899 до 1910 год.

34. Résultats des communications téléphoniques pendant la période de 1899 à 1910.

Години Années	Покани за разговори Avis télépho- niques	Брой на разговоритѣ — Nombre des conversations				Събрани такси — Taxes perçues			
		Градски — Urbaines		Междуград- ски и между- общински Interurbaines et intercom- munales	Междуна- родни Internatio- nales	За разговори и покани Pour conver- sations et avis	За постовете Pour postes	За телефони и звънци Pour téléphones et sonnettes	Всичко Total
		Между кабината и абонати Entre la cabine et des abonnés	Между абонати Entre abonnés						
		л е в а — f r a n c s							
1899	12,834	956	?	29,405	—	37,071	32,614	250	69,935
1900	8,204	813	?	26,575	—	32,155	42,049	240	74,444
1901	11,040	2,169	?	30,230	—	36,903	48,165	540	85,608
1902	9,474	1,968	?	33,762	—	39,715	47,415	510	87,640
1903	9,594	1,494	?	35,821	327	41,577	55,552	490	97,619
1904	10,904	2,017	?	40,841	2,861	55,034	67,940	505	123,599
1905	13,825	2,513	?	45,633	3,776	66,688	86,704	750	154,142
1906	13,051	3,492	?	49,173	3,799	76,797	102,140	1,030	179,967
1907	15,810	4,870	?	60,433	3,496	86,810	124,696	1,057	212,563
1908	20,761	5,153	?	70,816	3,130	105,443	181,648	1,462	238,553
1909	27,063	4,633	?	93,578	3,600	140,323	184,255	1,522	326,103
1910	31,069	5,539	7,431,618	105,690	4,177	171,977	240,875	2,007	414,859



# **ПОЛИТИЧЕСКИ И КУЛТУРЕНЪ ЖИВОТЪ**

**Etat politique, intellectuel et moral**



## XIII. Финансии — Finances.

### А. Държавни финансии. — A. Finances de l'Etat.

#### 1. Данъкоплатци, които плащат прѣки данъци (1909 год.). Contribuables payant d'impôts directs (1909).

Окръзи — Départements	Брой на данъкоплатците, които плащат данъкъ — Nombre des contribuables payant à raison										всичко total
	до 5 лв. jusqu'à 5 fr.	5—10 л.—frs.	10—20 л.—frs.	20—30 л.—frs.	30—40 л.—frs.	40—50 л.—frs.	50—70 л.—frs.	70—100 л.—frs.	100—500 л.—frs.	повече отъ 500л. plus de 500 fr.	
<i>а) Поземленъ данъкъ — Impôt foncier.</i>											
Бургазъ — Bourgas . . . . .	17,316	7,181	10,746	8,149	5,678	4,190	4,529	3,378	2,844	150	64,161
Варна — Varna . . . . .	10,793	7,637	8,899	6,485	5,083	3,721	4,405	3,818	3,624	232	54,697
Видинъ — Vidin . . . . .	13,307	7,681	9,901	6,082	3,754	2,387	2,675	1,591	1,203	30	48,611
Вратца — Vratza . . . . .	16,280	9,964	12,499	7,361	4,388	2,840	3,312	1,963	1,268	24	59,899
Кюстендилъ — Kustendil . . . . .	17,507	9,927	11,458	5,824	2,978	1,591	1,292	615	480	30	51,702
Пловдивъ — Plovdiv . . . . .	46,713	22,669	21,023	10,441	5,766	3,539	3,561	2,008	1,344	85	117,149
Плѣвенъ — Pléven . . . . .	27,926	13,878	14,390	7,565	4,604	2,936	3,360	2,266	2,047	22	78,994
Русе — Roussé . . . . .	18,556	13,030	13,728	7,887	6,834	5,266	6,533	3,955	2,429	69	78,287
София — Sophia . . . . .	25,811	15,680	18,240	8,392	4,098	2,119	2,031	1,066	766	64	78,267
Ст.-Загора — St.-Zagora . . . . .	48,877	21,915	23,002	12,867	8,076	5,099	5,642	3,355	2,545	59	131,437
Търново — Tirnovo . . . . .	47,983	17,306	17,950	9,609	5,416	3,524	3,153	2,419	1,385	32	108,777
Шуменъ — Choumen . . . . .	21,199	10,142	11,368	7,508	4,901	3,326	3,578	1,867	871	25	64,785
<b>Всичко — Total . . . . .</b>	<b>312,268</b>	<b>157,010</b>	<b>173,204</b>	<b>98,170</b>	<b>61,576</b>	<b>40,538</b>	<b>44,071</b>	<b>28,301</b>	<b>20,806</b>	<b>822</b>	<b>936,766</b>
<i>б) Данъкъ върху сградитѣ — Impôt sur les bâtiments.</i>											
Бургазъ — Bourgas . . . . .	47,446	4,776	2,000	555	366	199	185	162	219	28	55,936
Варна — Varna . . . . .	36,700	4,768	2,182	596	449	260	238	216	469	35	45,963
Видинъ — Vidin . . . . .	30,115	2,607	899	276	125	93	95	67	90	6	34,373
Вратца — Vratza . . . . .	39,065	3,895	1,131	301	173	86	99	60	85	5	44,900
Кюстендилъ — Kustendil . . . . .	30,894	1,449	567	146	68	30	24	32	33	1	33,249
Пловдивъ — Plovdiv . . . . .	58,360	5,314	2,569	744	463	264	302	223	365	33	68,637
Плѣвенъ — Pléven . . . . .	45,133	5,199	2,505	432	212	94	124	121	140	4	53,964
Русе — Roussé . . . . .	45,288	9,085	2,375	569	361	205	269	185	368	43	58,748
София — Sophia . . . . .	51,771	4,654	2,354	635	597	296	588	444	1,064	144	62,597
Ст.-Загора — St.-Zagora . . . . .	61,572	4,845	1,943	506	294	177	197	102	140	13	69,789
Търново — Tirnovo . . . . .	56,679	8,146	3,082	678	323	168	148	115	159	15	69,513
Шуменъ — Choumen . . . . .	36,074	6,320	1,675	388	188	86	123	46	67	3	44,970
<b>Всичко — Total . . . . .</b>	<b>539,097</b>	<b>61,058</b>	<b>23,282</b>	<b>5,876</b>	<b>3,619</b>	<b>1,958</b>	<b>2,442</b>	<b>1,773</b>	<b>3,204</b>	<b>330</b>	<b>642,630</b>

## Данькоплатци, които плащат прѣки данъци (1909 год.).

Contribuables payant d'impôts directs (1909).

(Продължение).

(Suite).

Окръзи — Départements	Брой на данькоплатците, които плащат данък — Nombre des contribuables payant à raison										
	до 5 лв. jusqu'à 5 fr.	5—10 л.—frs.	10—20 л.—frs.	20—30 л.—frs.	30—40 л.—frs.	40—50 л.—frs.	50—70 л.—frs.	70—100 л.—frs.	100—500 л.—frs.	повече отъ 500 л. plus de 500 fr.	всичко total
<i>в) Данък върху занятията — Contribution des patentes.</i>											
Бургаз — Bourgas . . . . .	6,637	5,431	2,606	936	405	249	202	225	208	29	16,928
Варна — Varna . . . . .	3,204	4,092	2,712	1,047	486	346	319	305	466	60	13,037
Видин — Vidin . . . . .	2,530	2,632	1,208	552	210	175	137	121	140	9	7,774
Вратца — Vratza . . . . .	3,421	2,426	1,161	430	251	127	143	107	133	11	8,215
Кюстендил — Kustendil . . . . .	4,174	1,860	603	160	101	44	46	47	43	1	7,079
Пловдив — Plovdiv . . . . .	11,468	6,053	2,805	1,023	536	317	334	365	447	37	23,390
Плѣвен — Pléven . . . . .	7,686	3,480	1,686	568	291	135	146	131	184	6	14,313
Русе — Roussé . . . . .	6,464	5,065	2,467	1,116	496	282	282	260	353	51	16,841
София — Sophia . . . . .	7,883	5,075	3,380	1,605	915	664	512	584	744	81	21,443
Ст.-Загора — St.-Zagora . . . . .	9,546	4,485	2,158	695	328	213	207	202	199	13	18,046
Търново — Tirnovo . . . . .	10,459	5,688	2,601	1,043	467	256	251	221	279	12	21,277
Шумен — Choumen . . . . .	3,690	3,136	1,805	597	301	144	177	147	144	4	10,145
<b>Всичко — Total . . . . .</b>	<b>77,162</b>	<b>49,423</b>	<b>25,252</b>	<b>9,777</b>	<b>4,787</b>	<b>2,952</b>	<b>2,761</b>	<b>2,715</b>	<b>3,345</b>	<b>314</b>	<b>178,488</b>
<i>г) Данък върху овцетъ и козитъ (бегликъ) — Droit par mouton et par chèvre (beglik).</i>											
Бургаз — Bourgas . . . . .	5,841	5,615	6,168	3,179	1,856	1,204	1,218	738	432	9	26,260
Варна — Varna . . . . .	6,205	4,475	3,913	1,722	994	596	752	662	368	23	19,710
Видин — Vidin . . . . .	8,251	6,341	4,276	1,362	435	167	68	15	9	—	20,924
Вратца — Vratza . . . . .	9,083	8,609	7,505	2,832	1,049	407	169	53	8	—	29,715
Кюстендил — Kustendil . . . . .	5,747	5,860	5,737	1,919	636	289	105	42	10	—	20,345
Пловдив — Plovdiv . . . . .	12,664	8,508	6,626	2,141	854	440	256	139	91	—	31,719
Плѣвен — Pléven . . . . .	11,298	10,127	8,627	3,000	961	378	166	34	23	—	34,614
Русе — Roussé . . . . .	15,579	7,449	4,083	1,262	640	362	340	143	96	—	29,954
София — Sophia . . . . .	10,994	10,296	10,376	3,782	1,397	569	376	136	31	—	37,957
Ст.-Загора — St.-Zagora . . . . .	13,486	10,721	9,225	2,895	1,227	467	343	99	31	—	38,494
Търново — Tirnovo . . . . .	18,414	11,812	6,661	1,530	495	219	116	42	12	—	39,351
Шумен — Choumen . . . . .	13,962	6,508	3,199	953	453	290	272	148	98	—	25,888
<b>Всичко — Total . . . . .</b>	<b>131,524</b>	<b>96,321</b>	<b>76,396</b>	<b>26,627</b>	<b>11,002</b>	<b>5,388</b>	<b>4,181</b>	<b>2,251</b>	<b>1,209</b>	<b>32</b>	<b>354,931</b>
<i>д) Рекapитyляция — Récapitulation.</i>											
Поземелен данък — Impôt foncier . . . . .	312,268	157,010	173,204	98,170	61,576	40,536	44,071	28,301	20,806	822	936,764
Данък върху сградитъ — Impôt sur les bâtiments . . . . .	539,097	61,058	23,282	5,876	3,619	1,958	2,442	1,773	3,204	330	642,639
Данък върху занятията — Contribution des patentes . . . . .	77,162	49,423	25,252	9,777	4,787	2,952	2,761	2,715	3,345	314	178,488
Данък върху овцетъ и козитъ — Droit par mouton et par chèvre (beglik) . . . . .	131,524	96,321	76,396	26,627	11,002	5,388	4,181	2,251	1,209	32	354,931
<b>Всичко — Total . . . . .</b>	<b>1,060,051</b>	<b>363,812</b>	<b>298,134</b>	<b>140,450</b>	<b>80,984</b>	<b>50,834</b>	<b>53,455</b>	<b>35,040</b>	<b>28,564</b>	<b>1,498</b>	<b>2,112,822</b>



## 2. Данъкоплатци обложени за лихварство и банкерство прѣзъ 1908 год.

2. Contribuables frappés de la taxe pour usure et opérations de banque pendant l'année 1908.

Окряи — Départements	Обложени съ данъкъ за лихварство прѣзъ 1908 год. — Frappés de taxe pour usure pendant l'année 1908																				Всичко Total		Отъ тѣхъ упражняващъ занятието си въ село Dont exerçant leur profession en village						
	I разредъ catégorie 100 лева-francs		II разредъ catégorie 200 лева-francs		III разредъ catégorie 300 лева-francs		IV разредъ catégorie 400 лева-francs		V разредъ catégorie 500 лева-francs		VI разредъ catégorie 600 лева-francs		VII разредъ catégorie 800 лева-francs		VIII разредъ catégorie 1000 лева-francs		IX разредъ catégorie 1200 лева-francs		X разредъ catégorie 1500 лева-francs										
	данъкоплатци contribuables	лева francs	данъкоплатци contribuables	лева francs	данъкоплатци contribuables	лева francs	данъкоплатци contribuables	лева francs	данъкоплатци contribuables	лева francs	данъкоплатци contribuables	лева francs	данъкоплатци contribuables	лева francs	данъкоплатци contribuables	лева francs	данъкоплатци contribuables	лева francs	данъкоплатци contribuables	лева francs	данъкоплатци contribuables	лева francs	данъкоплатци contribuables	лева francs	данъкоплатци contribuables	лева francs			
Бургасъ — Bourgas . . . . .	22	2,200	1	200	4	1,200	1	400	—	—	—	—	—	—	—	—	—	—	—	—	—	—	—	—	28	4,000	4	500	
Варна — Varna . . . . .	36	3,600	9	1,800	5	1,500	—	—	1	500	—	—	1	800	2	2,000	1	1,200	—	—	—	—	—	—	55	11,400	5	500	
Видинъ — Vidin . . . . .	18	1,800	1	200	1	300	—	—	—	—	—	—	—	—	—	1	1,000	—	—	—	—	—	—	—	21	3,300	15	1,500	
Вратца — Vratza . . . . .	7	700	3	600	1	300	—	—	—	—	—	—	—	—	—	—	—	—	—	—	—	—	—	—	11	1,600	8	1,100	
Кюстендилъ — Kustendil . . . . .	10	1,000	1	200	—	—	—	—	—	—	—	—	—	—	—	—	—	—	—	—	—	—	—	—	11	1,200	2	200	
Пловдивъ — Plovdiv . . . . .	38	3,800	12	2,400	11	3,300	4	1,600	3	1,500	1	600	1	800	—	—	—	—	—	—	—	—	—	—	—	74	20,000	10	1,000
Плѣвенъ — Pléven . . . . .	29	2,900	3	600	—	—	—	—	—	—	—	—	—	—	—	—	—	—	—	—	—	—	—	—	32	3,500	27	2,800	
Русе — Roussé . . . . .	45	4,500	5	1,000	1	300	—	—	1	500	—	—	2	1,600	2	2,000	3	3,600	—	—	—	—	—	—	—	59	13,500	19	1,900
София — Sophia . . . . .	46	4,600	13	2,600	8	2,400	5	2,000	2	1,000	1	600	—	—	—	—	—	—	—	—	—	—	—	—	—	80	20,200	3	300
Ст.-Загора — St.-Zagora . . . . .	34	3,400	5	1,000	5	1,500	—	—	1	500	—	—	1	800	—	—	—	—	—	—	—	—	—	—	—	47	8,700	10	1,000
Търново — Tirnovo . . . . .	47	4,700	6	1,200	3	900	—	—	2	1,000	1	600	—	—	—	—	—	—	—	—	—	—	—	—	—	59	8,400	20	2,100
Шуменъ — Choumen . . . . .	5	500	—	—	—	—	—	—	—	—	—	—	—	—	—	—	—	—	—	—	—	—	—	—	—	5	500	2	200
Всичко — Total . . . . .	337	33,700	59	11,800	39	11,700	10	4,000	10	5,000	3	1,800	5	4,000	6	6,000	4	4,800	9	13,500	482	96,300	125	13,100					

## 3. Стойност на експлоатируемата земя

## 3. Valeur des terres exploitables

Окръзи — Départements	Ниви — Champs				Ливади — Prairies			
	Декари Décares	Цѣна на 1 декаръ Valeur par décare		Стойност Valeur	Декари Décares	Цѣна на 1 декаръ Valeur par décare		Стойност Valeur
		максимумъ maximum	минимумъ minimum			максимумъ maximum	минимумъ minimum	
		лева — francs						
Бургазъ — Bourgas . . . . .	4,349,374	40	10	115,421,167	128,139	70	10	5,158,887
Варна — Varna . . . . .	4,802,075	45	25	157,809,655	56,627	50	30	2,566,024
Видинъ — Vidin . . . . .	2,039,329	95	40	118,420,955	418,258	90	45	23,202,865
Вратца — Vratza . . . . .	2,208,446	70	40	104,984,504	718,015	71	45	38,767,194
Кюстендилъ — Kustendil . . . . .	1,425,205	95	25	101,714,794	316,899	150	30	26,538,652
Пловдивъ — Plovdiv . . . . .	2,912,344	116	40	166,590,416	279,296	190	35	23,313,445
Плѣвенъ — Pléven . . . . .	2,594,459	100	45	161,725,850	535,531	80	80	32,195,360
Русе — Roussé . . . . .	3,494,809	50	35	138,471,380	60,543	70	30	3,773,845
София — Sophia . . . . .	2,365,640	100	30	138,283,993	968,128	150	45	73,589,865
Ст.-Загора — St.-Zagora . . . . .	4,471,914	88	50	285,289,191	147,450	120	65	12,930,547
Търново — Tirnovo . . . . .	2,889,670	180	25	245,193,260	291,253	250	35	20,890,915
Шуменъ — Choumen . . . . .	2,250,351	70	20	97,399,212	104,129	60	20	4,754,951
<b>Всичко — Total . . . . .</b>	<b>35,803,616</b>	<b>180</b>	<b>10</b>	<b>1,831,304,377</b>	<b>4,019,268</b>	<b>250</b>	<b>10</b>	<b>267,680,550</b>

(Продължение).

Окръзи — Départements	Пасбища — Paturages				Частни гори — Forêts privées			
	Декари Décares	Цѣна на 1 декаръ Valeur par décare		Стойност Valeur	Декари Décares	Цѣна на 1 декаръ Valeur par décare		Стойност Valeur
		максимумъ maximum	минимумъ minimum			максимумъ maximum	минимумъ minimum	
		лева — francs						
Бургазъ — Bourgas . . . . .	200,201	20	5	1,664,989	348,405	80	7	11,356,629
Варна — Varna . . . . .	961	40	32	30,920	96,358	200	15	4,088,706
Видинъ — Vidin . . . . .	21,590	50	10	704,157	421,034	60	35	19,583,077
Вратца — Vratza . . . . .	47,684	50	10	1,780,040	535,345	100	25	20,839,234
Кюстендилъ — Kustendil . . . . .	62,202	30	4	545,483	277,078	25	14	5,378,582
Пловдивъ — Plovdiv . . . . .	256,765	30	2	4,599,209	336,594	80	10	10,349,200
Плѣвенъ — Pléven . . . . .	95,829	30	5	1,267,330	816,204	40	12	24,068,623
Русе — Roussé . . . . .	399	35	10	7,940	49,325	70	25	1,883,285
София — Sophia . . . . .	217,610	40	10	3,410,615	560,145	45	20	13,168,980
Ст.-Загора — St.-Zagora . . . . .	26,230	50	1'40	286,555	219,004	140	30	17,422,058
Търново — Tirnovo . . . . .	120,970	70	2	2,123,862	664,406	150	20	47,717,955
Шуменъ — Choumen . . . . .	23,082	40	6	318,029	94,127	45	8	1,385,715
<b>Всичко — Total . . . . .</b>	<b>1,073,523</b>	<b>70</b>	<b>1'40</b>	<b>16,739,129</b>	<b>4,418,025</b>	<b>200</b>	<b>7</b>	<b>177,242,044</b>

**въ Царството (1908 год.).**  
du Royaume (1908).

Зеленарски градини Jardins potagers				Овощни градини Jardins fruitiers				Гюлове — Roseaies				Сазлци — Jonchaies					
Декари Décares	Цѣна на 1 декарь Valeur par décare		Стой- ность Valeur	Декари Décares	Цѣна на 1 декарь Valeur par décare		Стой- ность Valeur	Декари Dé- cares	Цѣна на 1 декарь Valeur par décare		Стой- ность Valeur	Декари Dé- cares	Цѣна на 1 декарь Valeur par décare		Стой- ность Valeur		
	максимумъ maximum	минимумъ minimum			максимумъ maximum	минимумъ minimum			максимумъ maximum	минимумъ minimum			максимумъ maximum	минимумъ minimum		максимумъ maximum	минимумъ minimum
	лева — francs				лева — francs				лева — francs				лева — francs			лева — francs	
7,777	100	50	612,592	553	100	50	32,220	—	—	—	—	19,683	35	5	149,640		
5,529	400	100	959,600	42	76	60	3,000	—	—	—	—	—	—	—	—		
17,460	200	87	2,005,173	1,792	200	120	225,290	—	—	—	—	2,706	40	40	108,240		
16,955	150	100	2,063,680	617	180	80	99,070	7	300	300	2,100	—	—	—	—		
8,692	276	20	1,523,008	29,868	262	100	2,850,324	—	—	—	—	—	—	—	—		
13,116	250	60	1,672,352	1,718	1,000	80	412,066	41,146	250	66	5,130,602	—	—	—	—		
13,715	200	50	2,192,290	12,139	150	21	582,253	—	—	—	—	721	10	10	7,210		
18,796	200	90	2,533,620	450	150	65	45,080	—	—	—	—	—	—	—	—		
13,716	400	40	1,709,582	900	200	100	115,376	—	—	—	—	—	—	—	—		
11,318	179	110	1,730,707	3,825	450	95	576,475	37,198	150	80	3,470,960	—	—	—	—		
14,295	450	70	2,570,800	24,210	600	30	2,563,320	128	200	200	25,600	174	10	10	1,740		
5,015	120	60	511,320	200	200	50	31,470	—	—	—	—	—	—	—	—		
<b>146,334</b>	<b>450</b>	<b>20</b>	<b>20,084,724</b>	<b>76,314</b>	<b>1,000</b>	<b>21</b>	<b>7,535,944</b>	<b>78,479</b>	<b>300</b>	<b>66</b>	<b>8,629,262</b>	<b>23,284</b>	<b>40</b>	<b>5</b>	<b>266,830</b>		

(Suite).

Общански гори — Forêts communales				Пустующи земи Terres sauvages				Лозя — Vignes				Обща стойность Valeur totale
Декари Décares	Цѣна на 1 декарь Valeur par décare		Стойность Valeur	Декари Décares	Цѣна на 1 декарь Valeur par décare		Стой- ность Valeur	Декари Décares	Цѣна на 1 декарь Valeur par décare		Стойность Valeur	
	максимумъ maximum	минимумъ minimum			максимумъ maximum	минимумъ minimum			максимумъ maximum	минимумъ minimum		
	лева — francs				лева — francs				лева — francs			лева — francs
2,118,023	80	7	95,691,224	17,408	5	2	71,476	132,338	240	40	12,837,161	242,993,985
776,489	200	15	59,255,526	—	—	—	—	74,175	240	50	9,262,510	233,975,941
158,519	60	34	6,388,838	—	—	—	—	24,568	350	81	6,159,661	176,798,256
236,006	100	25	8,470,238	—	—	—	—	16,973	500	200	4,906,850	181,912,910
283,461	25	14	5,604,485	—	—	—	—	63,287	182	50	7,717,644	151,872,972
2,653,622	80	10	103,842,350	26,572	8	8	212,576	221,658	185	60	24,356,182	340,478,398
280,615	40	12	7,916,969	12,233	5	5	61,165	32,979	300	26	5,796,735	235,813,785
1,925,413	70	25	72,823,925	—	—	—	—	92,015	100	50	7,218,050	226,757,125
1,594,147	45	20	40,263,440	—	—	—	—	4,696	150	40	339,400	270,881,251
2,685,865	140	30	126,984,170	—	—	—	—	180,065	149	50	13,185,794	461,876,457
368,364	150	20	24,443,225	1,991	20	5	31,915	75,242	300	40	12,998,975	358,561,567
1,353,676	45	8	45,479,784	—	—	—	—	58,831	300	25	6,521,990	156,402,471
<b>14,434,205</b>	<b>200</b>	<b>7</b>	<b>597,164,174</b>	<b>58,204</b>	<b>20</b>	<b>2</b>	<b>377,132</b>	<b>976,827</b>	<b>350</b>	<b>25</b>	<b>111,300,952</b>	<b>3,033,325,118</b>

## 4. Облози за 1910 год. — Contributions pour l'année 1910.

Образи Départements	Видъ на данъцитъ — Désignation des impôts										Всичко — Total	
	Поземленъ данъкъ Impôt foncier		Данъкъ върху сградитъ Impôt sur les bâtiments		Данъкъ върху занятата Contribution des patentes		Данъкъ върху овцетъ и козитъ Droit par mouton et par chèvre (beglik)		Воененъ данъкъ Taxe militaire			
	лева — fr.	с.	лева — fr.	с.	лева — fr.	с.	лева — fr.	с.	лева — fr.	с.		
Бургазъ — Bourgas . . .	1,974,626	04	279,044	43	258,948	68	536,389	60	273,600	—	3,322,608	75
Варна — Varna . . . . .	2,139,136	52	366,475	05	393,142	73	413,224	20	390,300	—	3,702,273	50
Видинъ — Vidin . . . . .	1,127,066	68	143,229	93	149,929	38	176,241	—	148,605	—	1,745,071	99
Вратца — Vratza . . . . .	1,341,984	74	163,938	97	133,355	97	335,219	80	124,270	—	2,103,769	48
Кюстендилъ — Kustendil	824,234	18	88,046	47	75,379	47	208,044	40	101,910	—	1,297,614	52
Пловдивъ — Plovdiv . . .	1,896,785	90	372,335	31	334,750	98	348,315	—	342,660	—	3,344,847	19
Плѣвенъ — Pléven . . . . .	1,601,913	41	236,158	48	198,343	44	381,421	60	213,010	—	2,630,846	93
Русе — Roussé . . . . .	2,192,633	94	411,769	97	342,790	45	300,124	60	499,780	—	3,747,098	96
София — Sophia . . . . .	1,257,403	81	723,152	53	667,474	49	424,523	60	322,830	—	3,400,384	43
Ст.-Загора — St.-Zagora	2,510,880	84	272,553	03	237,015	60	397,242	20	284,355	—	3,702,046	67
Търново — Tirnovo . . . . .	1,685,086	43	333,509	27	318,963	71	327,616	40	353,550	—	3,023,725	81
Шуменъ — Choumen . . . . .	1,299,096	31	197,060	18	161,396	21	231,537	60	391,235	—	2,280,325	30
Всичко за Царството — Total pour le Royaume	19,850,848	80	3,602,273	62	3,321,491	11	4,079,900	—	3,446,105	—	34,300,618	53

## 5. Поземеленъ данъкъ наложенъ на декаръ върху разнитъ земи прѣзъ периода 1911—1915 год., по околии.

5. Impôt foncier par décare des diverses terres pendant la période de 1911—1915, par arrondissements.

Околии — Arrondissements	Данъкъ на декаръ — Impôt par décare										
	няви champs	ливади prairies	зеленарски градини jardins potagers	овощни гра- дини jardins fruitiers	пашаща paturages	пустуючи земи terres sans vagues	гелюре roseshaies	сазакъ jonchaies	лоза vignes	гори — forêts	
										общин- ски commu- nales	частни privées
л е в а — ф р а н с е с											
Айтосъ — Aitos . . . . .	0'46	0'38	2'57	2'06	0'018	—	—	—	1'61	0'055	—
Анхиоло — Anhiolo . . . . .	0'43	0'38	2'57	2'06	0'018	0'018	—	—	1'61	0'055	0'0825
Бургазъ — Bourgas . . . . .	0'39	0'33	3'21	—	0'018	—	—	0'0366	1'61	0'055	0'0825
Карнобатъ — Karnobat . . . . .	0'41	0'38	1'92	—	0'018	—	—	0'0366	1'29	0'033	0'0495
Котелъ — Kotel . . . . .	0'19	0'23	1'23	1'37	0'018	0'018	—	—	0'80	0'022	0'0330
Къзълъ-Агачъ — Kazil-Agatch .	0'36	0'33	1'92	0'69	0'018	—	—	—	1'61	0'011	0'0165
Сливенъ — Sliven . . . . .	0'41	0'42	3'21	2'06	0'018	0'018	—	0'0366	1'05	0'033	0'0495
Ямболъ — Yambol . . . . .	0'40	0'38	3'21	1'37	0'018	—	—	0'0366	1'29	0'033	0'0495
Балчикъ — Baltchik . . . . .	0'38	0'32	2'44	1'30	0'018	—	—	—	1'29	0'033	0'0495
Варна — Varna . . . . .	0'46	0'58	3'21	—	0'018	—	—	—	1'61	0'055	0'0825
Добричъ — Dobritch . . . . .	0'39	0'33	3'21	—	0'018	—	—	—	0'80	0'033	0'0495
Куртъ-Бунаръ — Kourt-Bouнар	0'50	0'33	1'28	—	0'018	—	—	—	0'80	0'022	0'0330
Провадия — Provadia . . . . .	0'49	0'47	2'57	1'37	0'018	—	—	0'0366	1'29	0'033	0'0495
Бѣлоградчикъ — Bélogradtchik	0'24	0'33	0'64	2'06	0'018	0'018	—	—	1'05	0'022	0'0330
Видинъ — Vidin . . . . .	0'54	0'47	3'21	2'06	0'018	—	—	0'0366	1'61	0'033	0'0495
Кула — Koula . . . . .	0'39	0'42	1'92	2'06	0'018	—	—	—	1'05	0'033	0'0495
Ломъ — Lom . . . . .	0'48	0'42	1'92	2'06	0'018	—	—	—	1'29	0'033	0'0495
Берковица — Berkovitza . . . . .	0'31	0'31	1'80	1'94	0'018	—	0'84	—	1'05	0'033	0'0495
Бѣла-Слатина — Béla-Slatina . .	0'51	0'47	2'57	2'06	0'018	—	—	—	1'29	0'033	0'0495
Вратца — Vratza . . . . .	0'40	0'41	1'87	2'01	0'018	—	—	—	1'29	0'033	0'0495
Орѣхово — Oréhovo . . . . .	0'50	0'48	2'57	2'06	0'018	—	—	—	1'29	0'033	0'0495
Фердинандъ — Ferdinand . . . . .	0'41	0'42	1'92	2'06	0'018	—	—	—	1'29	0'033	0'0495

Поземеленъ данъкъ, наложенъ на декаръ върху разнитѣ земи прѣзъ периода  
1911—1915 год., по околии.

Impôt foncier par décare des diverses terres pendant la période de 1911—1915, par arrondissements.

(Продължение).

(Suite).

Околии — Arrondissements	Д а н ъ к ѣ н а д е к а р ѣ — I m p ô t p a r d é c a r e										
	ниви champs	ливади prairies	зеленарски градини jardins po- tagers	овощни гра- дини jardins fruit- tiers	набоща pâturages	пустуюци земи terres sau- vâges	гюлово rosetaies	саялци jonchaies	лозя vignes	Гори — Forêts	
										общин- ски commu- nales	частни privées
I — v a — f r a n c s											
Дупница — Dournitza . . . . .	0'42	0'47	2'57	2'74	0'018	—	—	—	1'61	0'033	0'0495
Кюстендилъ — Kustendil . . . . .	0'29	0'28	1'92	2'74	0'018	—	—	—	1'29	0'011	0'0165
Радомиръ — Radomir . . . . .	0'42	0'48	1'92	2'06	—	—	—	—	0'80	0'033	0'0495
Карлово — Karlovo . . . . .	0'39	0'38	2'57	2'06	0'018	—	0'89	—	1'05	0'022	0'0330
Пазарджикъ — Pazardjik . . . . .	0'49	0'47	3'21	2'74	0'018	—	0'89	—	1'61	0'055	0'0825
Панагюрище — Panagurichté . . . . .	0'27	0'33	1'28	1'37	—	—	0'89	—	1'05	0'022	0'0330
Пещера — Péchtera . . . . .	0'25	0'47	1'92	2'06	0'018	0'018	0'89	—	1'61	0'055	0'0825
Пловдивъ — Plovdiv . . . . .	0'48	0'42	3'85	2'74	0'018	—	0'89	—	1'61	0'033	0'0495
Станимака — Stanimaka . . . . .	0'41	0'33	3'21	2'74	0'018	—	0'89	—	1'61	0'033	0'0495
Ловечъ — Lovetch . . . . .	0'41	0'42	1'92	2'06	0'018	—	—	—	1'29	0'033	0'0495
Луковитъ — Loukovit . . . . .	0'54	0'47	2'57	2'06	0'018	—	—	—	1'29	0'033	0'0495
Никополю — Nikopol . . . . .	0'53	0'42	1'92	1'37	0'018	—	—	—	1'29	0'033	0'0495
Плѣвень — Pléven . . . . .	0'56	0'47	2'57	2'06	0'018	—	—	—	1'61	0'055	0'0825
Тетевень — Tétéven . . . . .	0'24	0'33	0'64	2'06	0'018	0'018	—	—	0'80	0'022	0'0330
Троянъ — Troian . . . . .	0'26	0'23	0'64	2'06	0'018	—	—	—	0'80	0'011	0'0165
Бѣла — Béla . . . . .	0'51	0'33	1'92	2'06	0'018	—	—	—	1'29	0'033	—
Разградъ — Razgrad . . . . .	0'57	0'38	1'92	2'06	0'018	—	—	—	1'29	0'055	0'0825
Русе — Roussé . . . . .	0'53	0'33	3'21	2'74	0'018	—	—	—	1'61	0'055	—
Силистра — Silistra . . . . .	0'57	0'33	1'92	2'06	0'018	—	—	—	1'29	0'033	0'0495
Тутраканъ — Toutrakan . . . . .	0'56	0'33	1'92	—	0'018	—	—	—	1'29	0'033	—
Орханче — Orhanié . . . . .	0'29	0'33	0'64	2'06	0'018	—	—	—	1'05	0'022	0'0330
Пирдопъ — Pirdop . . . . .	0'27	0'36	0'55	1'18	0'018	0'018	—	—	0'80	0'022	0'0330
Самоковъ — Samokov . . . . .	0'29	0'42	1'28	—	0'018	—	—	—	0'80	0'055	0'0825
София — Sophia . . . . .	0'45	0'47	3'85	1'37	0'018	—	—	—	0'80	0'055	0'0825
Трънъ — Trin . . . . .	0'22	0'28	0'64	0'69	0'018	—	—	—	—	0'011	0'0165
Царибродъ — Tzaribrod . . . . .	0'25	0'33	1'28	1'37	0'018	0'018	—	—	0'80	0'033	0'0495
Борисовградъ — Borisovgrad . . . . .	0'54	0'33	2'57	2'06	0'018	—	—	—	1'61	0'033	0'0495
Казанлъкъ — Kazanlik . . . . .	0'38	0'23	1'28	2'06	0'018	—	0'89	—	1'29	0'022	—
Нова-Загора — Nova-Zagora . . . . .	0'46	0'42	2'57	2'06	—	—	0'89	—	1'61	0'022	0'0330
Стара-Загора — Stara-Zagora . . . . .	0'49	0'47	3'21	2'74	0'018	—	0'89	—	1'61	0'055	0'0825
Харманлии — Harmanly . . . . .	0'34	0'33	2'57	1'37	0'018	—	—	—	1'61	0'022	0'0330
Хасково — Haskovo . . . . .	0'54	0'42	3'21	2'06	0'018	0'018	—	—	1'29	0'022	0'0330
Чърпанъ — Tchirpan . . . . .	0'54	0'42	2'57	2'06	0'018	—	0'89	0'0366	1'61	0'033	0'0495
Габрово — Gabrovo . . . . .	0'29	0'28	0'64	1'37	0'018	0'018	—	—	0'80	0'022	0'0330
Г.-Орѣховица — G.-Oréhovitza . . . . .	0'57	0'47	3'21	2'06	0'018	—	—	—	1'61	0'033	0'0495
Дръново — Drénovo . . . . .	0'28	0'28	0'64	1'37	0'018	—	—	—	0'80	0'022	0'0330
Елена — Eléna . . . . .	0'34	0'33	2'57	1'37	0'018	—	—	—	0'80	0'022	0'0330
Свищовъ — Svichtov . . . . .	0'53	0'42	1'92	2'06	0'018	0'018	—	0'0366	1'29	0'033	0'0495
Севлиево — Sevliévo . . . . .	0'46	0'38	1'92	2'06	0'018	—	0'89	—	1'61	0'033	0'0495
Търново — Tirnovo . . . . .	0'56	0'42	3'21	2'06	0'018	—	—	—	1'61	0'033	0'0495
Ески-Джумая — E.-Djoumaïa . . . . .	0'44	0'42	2'57	—	0'018	—	—	—	1'05	0'033	0'0495
Османъ-Пазаръ — Osman-Pazar . . . . .	0'32	0'33	1'28	0'69	0'018	—	—	—	—	0'022	0'0330
Попово — Popovo . . . . .	0'57	0'47	3'21	—	0'018	0'018	—	—	1'05	0'055	0'0825
Прѣславъ — Preslav . . . . .	0'47	0'42	2'57	2'06	0'018	—	—	—	1'29	0'033	0'0495
Шуменъ — Choumen . . . . .	0'53	0'47	2'57	2'06	0'018	0'018	—	—	1'29	0'033	0'0495

## 6. Дѣйствителенъ приходъ на държавата

6. Recettes réelles de l'Etat

Бюджетно упражнение прѣзъ годиницѣ Exercice budgétaire pendant les années	Прѣки данѣци Impôts directs		Косвени данѣци и държавни привилегии Impôts indirects et privilèges de l'Etat		Берни — Taxes		Доходи отъ съобщения Revenus des communications		Доходи отъ държавни имоти и капитали Revenus des domaines et capitaux	
	лева — francs	с.	лева — francs	с.	лева — francs	с.	лева — francs	с.	лева — francs	с.
1879 . . . . .	19,868,863	15 <sup>1</sup> / <sub>2</sub>	4,619,825	69 <sup>11</sup> / <sub>12</sub>	1,142,319	75 <sup>1</sup> / <sub>2</sub>	377,143	27 <sup>7</sup> / <sub>12</sub>	322,152	61
1880 . . . . .	24,354,104	20 <sup>1</sup> / <sub>12</sub>	5,869,839	72 <sup>1</sup> / <sub>2</sub>	1,216,077	30	612,573	57 <sup>1</sup> / <sub>2</sub>	405,605	40
1881 . . . . .	14,482,235	14 <sup>1</sup> / <sub>2</sub>	6,532,628	16 <sup>1</sup> / <sub>2</sub>	835,133	00 <sup>1</sup> / <sub>2</sub>	642,961	60	573,687	38 <sup>1</sup> / <sub>2</sub>
1882 . . . . .	16,194,908	62 <sup>1</sup> / <sub>12</sub>	6,765,931	71 <sup>1</sup> / <sub>2</sub>	1,144,851	72 <sup>1</sup> / <sub>2</sub>	773,259	65 <sup>1</sup> / <sub>2</sub>	863,343	29 <sup>1</sup> / <sub>2</sub>
1883 . . . . .	18,066,159	47 <sup>1</sup> / <sub>2</sub>	7,908,292	58 <sup>1</sup> / <sub>2</sub>	1,388,849	36 <sup>1</sup> / <sub>2</sub>	921,471	69 <sup>1</sup> / <sub>2</sub>	1,076,601	89 <sup>1</sup> / <sub>2</sub>
1884 . . . . .	17,876,765	66	7,054,304	20 <sup>1</sup> / <sub>2</sub>	1,217,457	12 <sup>1</sup> / <sub>2</sub>	795,555	45 <sup>1</sup> / <sub>2</sub>	993,242	14
1885 . . . . .	16,214,697	16	6,490,826	31 <sup>1</sup> / <sub>2</sub>	1,071,188	57 <sup>1</sup> / <sub>2</sub>	953,449	75 <sup>1</sup> / <sub>2</sub>	1,007,314	54 <sup>1</sup> / <sub>2</sub>
1886 . . . . .	32,896,880	92	9,804,578	66 <sup>1</sup> / <sub>2</sub>	1,565,907	76	1,272,698	50	1,363,299	86
1887 . . . . .	33,229,565	87	9,268,605	52 <sup>1</sup> / <sub>2</sub>	1,797,133	88	1,303,418	75 <sup>1</sup> / <sub>2</sub>	1,579,877	06
1888 . . . . .	35,011,677	56	10,858,924	45	2,004,508	67 <sup>1</sup> / <sub>2</sub>	2,297,412	66	3,031,876	23
1889 . . . . .	42,539,694	07	13,256,504	26	2,435,782	—	3,922,311	33	5,482,822	12
1890 . . . . .	42,789,312	33	13,673,663	27	3,100,833	51	5,209,864	66	2,863,634	93
1891 . . . . .	50,567,737	79	15,638,873	59 <sup>1</sup> / <sub>2</sub>	3,586,911	14	5,865,940	75	3,278,104	21
1892 . . . . .	44,512,348	01	16,353,116	44	3,718,861	54	6,332,172	75	3,395,938	66
1893 . . . . .	42,297,917	06	18,707,161	83	4,157,575	29	6,802,837	32	3,692,593	81
1894 . . . . .	41,593,586	87	21,989,162	57	4,340,354	50	7,525,712	44	3,675,389	04
1895 . . . . .	33,001,664	64	25,694,786	21	4,311,590	08	7,808,450	88	3,509,195	73
1896 . . . . .	33,946,205	85	25,569,433	27	5,346,459	52	8,831,095	78	5,264,301	93
1897 . . . . .	35,531,193	55	28,803,473	70	5,468,253	46	8,325,759	96	5,309,131	74
1898 . . . . .	34,722,870	83	32,058,622	44	5,722,544	34	9,346,141	53	4,737,079	59
1899 . . . . .	30,329,221	46	27,781,476	34	5,130,498	33	8,259,351	93	4,510,884	10
1900 . . . . .	38,243,744	02	22,632,912	32	4,944,925	50	8,713,671	02	4,759,956	68
1901 . . . . .	37,180,722	02	26,227,185	10	5,073,987	93	10,690,931	93	7,859,314	57
1902 . . . . .	40,773,097	02	23,820,069	09	5,422,199	56	10,807,933	50	5,999,933	35
1903 . . . . .	40,864,591	81	30,839,798	42	5,742,083	40	11,955,610	65	5,978,789	64
1904 . . . . .	44,988,469	26	37,679,374	82	6,914,479	28	14,300,221	26	7,114,975	73
1905 . . . . .	49,017,560	23	43,302,653	63	6,977,825	16	14,928,937	78	8,884,869	94
1906 . . . . .	50,218,667	20	46,993,296	35	7,880,207	99	16,070,236	83	8,008,485	04
1907 . . . . .	45,365,695	10	59,208,039	98	8,870,452	48	18,301,754	19	10,011,659	80
1908 . . . . .	46,590,981	87	57,967,824	72	8,862,464	09	19,145,195	11	11,235,100	86
1909 . . . . .	44,258,748	53	64,831,867	09	9,351,906	72	26,976,684	03	12,938,659	41
Всичко — Total . .	1,102,529,887	33 <sup>1</sup> / <sub>2</sub>	733,203,052	49 <sup>11</sup> / <sub>12</sub>	130,753,632	98 <sup>1</sup> / <sub>12</sub>	240,070,760	55 <sup>1</sup> / <sub>12</sub>	139,727,921	30 <sup>1</sup> / <sub>2</sub>

\*) Отъ случайницѣ сж спаднати 216,138-87, които сж повърнати като неправилно внесени. Тази сума е спадната отъ разхода по разнитѣ министерства.

за всѣко едно бюджетно упражнение.  
pour chaque exercice budgétaire.

Глоби — Amendes		Случайни постъпления Recettes accidentelles		Всичко бюджетни приходи Total des recettes budgétaires		Извънбюджетни приходи (заеми $\frac{1}{2}\%$ сборъ, отъ насячане на пари и пр.) Recettes extrabudgétaires (emprunts, $\frac{1}{2}\%$ additionnel droit d'importation, de la frappe de monnaies, etc).		А всичко приходи Total général de recettes	
лева — francs	с.	лева — francs	с.	лева — francs	с.	лева — francs	с.	лева — francs	с.
98,150	91 $\frac{1}{2}$	2,544,218	04 $\frac{1}{11}$	28,972,673	44 $\frac{3}{8}$	90,192	17	29,062,865	61 $\frac{3}{8}$
233,876	46	607,517	99 $\frac{1}{2}$	33,299,594	65 $\frac{3}{8}$	23,147	82	33,322,742	47 $\frac{3}{8}$
124,528	65	344,778	02 $\frac{1}{2}$	23,535,949	97 $\frac{3}{8}$	3,014,513	24	26,550,463	21 $\frac{3}{8}$
207,688	27 $\frac{1}{2}$	1,209,523	72	27,159,507	00 $\frac{11}{11}$	8,901,212	01 $\frac{1}{2}$	36,060,719	02 $\frac{3}{11}$
148,436	65 $\frac{1}{2}$	1,380,342	93	30,890,154	60	2,015,032	77 $\frac{1}{2}$	32,905,187	37 $\frac{1}{2}$
138,379	23	918,393	26	28,994,097	07 $\frac{1}{2}$	3,005,010	14	31,999,107	21 $\frac{1}{2}$
138,338	44 $\frac{1}{2}$	813,731	23	26,689,546	02 $\frac{1}{2}$	7,637,901	32	34,327,447	34 $\frac{1}{2}$
208,463	43 $\frac{1}{2}$	2,245,209	59	49,357,038	73	939,697	18	50,296,735	91
342,052	66	2,569,292	80	55,089,951	55	606,495	25	55,696,446	80
385,719	02	1,688,963	77	55,279,082	36 $\frac{1}{2}$	50,814,442	79	106,093,525	15 $\frac{1}{2}$
431,143	18	2,093,380	47 $\frac{1}{2}$	70,161,637	43 $\frac{1}{2}$	9,593,279	94	79,754,917	37 $\frac{1}{2}$
474,142	79	1,457,881	30	69,569,387	79	18,577,082	07	88,146,469	86
566,401	68	1,640,534	70 $\frac{1}{2}$	81,144,503	87	8,775,224	34	89,919,728	21
928,313	90	1,645,546	07	76,886,297	37	10,501,789	21	87,388,086	58
1,048,667	46	1,902,949	84	78,609,702	61	17,699,433	27	96,309,135	88
1,153,629	97	2,277,730	34	82,555,565	73	42,431,209	87	124,986,775	60
938,625	02	1,428,174	43	76,692,486	99	19,969,442	41	96,661,929	40
1,134,743	71	1,832,130	90	81,924,370	96	10,280,556	36	92,184,927	32
1,325,754	55	1,503,048	28	86,266,615	24	5,044,838	80	91,311,454	04
1,200,053	04	1,569,872	84	89,357,184	60	6,164,183	68	95,521,368	28
990,171	68	1,042,169	84	78,043,773	68	30,864,247	06	108,908,020	74
743,788	60	1,222,009	56	81,261,007	70	39,119,844	31	120,380,852	01
969,405	33	1,615,638	74	89,617,185	62	2,265,328	67	91,882,514	29
1,004,322	91	2,613,472	47	95,441,077	90	87,292,314	52	182,733,392	42
966,325	73	1,703,237	31	98,050,436	96	2,027,390	90	100,077,827	86
956,394	07	1,767,868	89	113,721,783	31	2,148,474	38	115,870,257	69
1,109,813	13	3,918,865	33	128,230,525	25	41,192,832	13	169,423,357	38
1,333,888	19	4,956,174	68	135,470,956	28	9,029,725	77	144,500,682	05
1,397,340	70	5,531,868	72	148,686,810	87	92,832,238	23	241,519,049	20
1,608,096	78	5,336,051	18	150,745,714	61	80,175,174	77	230,920,889	38
963,815	53	*) 7,289,430	55	166,611,111	86	33,308,156	74	199,919,268	60
23,360,469	69 $\frac{1}{2}$	63,670,007	81 $\frac{1}{11}$	2,433,315,732	17 $\frac{1}{2}$	646,320,412	13	3,084,636,144	30 $\frac{1}{2}$

\*) Des recettes accidentelles on a déduit 216,138.37 frcs, remboursés comme irrégulièrement versés. Cette somme est défalquée des dépenses des divers ministères.

7. Дѣйствиеленъ разходъ на държавата  
7. Dépenses réelles de l'Etat

Бюджетно упражнение прѣзъ годинитѣ  Exercice bud- gétaire pendant les années	Върховно правителство — Pouvoir Suprême									
	Цивилната листа, канцеларски, ордени и подържане дворцитѣ  Liste civile de S. M., frais de chan- cellerie de S. M., achat de décorations et mé- dailles et entretien des palais		За Народното Събрание  Assemblée Na- tionale		За Министерския Съветъ  Chancellerie du Con- seil des Ministres		По издържане Императорския коми- саръ, гражданското управление, държавния съветъ и кодифика- циона комисия и др.  Entretien du Com- missaire Impérial, l'ad- ministration civile, le Conseil de l'Etat et de l'Assemblée du Sta- tut organique, etc.		А всичко по Върхов- ното Правителство  Total général des dépenses du Pouvoir Suprême	
	лева — francs	с.	лева — francs	с.	лева — francs	с.	лева — francs	с.	лева — francs	с.
1879 . . . . .	760,241	55	294,157	23	—	—	877,656	22	1,932,055	—
1880 . . . . .	729,235	25	342,613	80	14,155	—	185,710	06 <sup>1</sup> / <sub>2</sub>	1,271,714	11 <sup>1</sup> / <sub>2</sub>
1881 . . . . .	582,633	44	150,565	95	6,108	70	—	—	739,308	09
1882 . . . . .	907,987	83	416,967	29	4,249	96	80,419	—	1,409,624	08
1883 . . . . .	1,014,631	44	192,163	10	10,448	75	195,365	56	1,412,608	85
1884 . . . . .	830,677	—	620,139	41	10,118	88	50,705	49	1,511,640	78
1885 . . . . .	866,578	18	323,456	48	10,313	33	—	—	1,205,347	99
1886 . . . . .	845,454	61	627,889	85	9,127	69	—	—	1,482,472	15
1887 . . . . .	586,260	77	849,419	91	6,194	10	—	—	1,441,874	78
1888 . . . . .	945,317	89	429,102	65	16,363	30	—	—	1,390,783	84
1889 . . . . .	1,023,673	99	503,716	90	24,072	35	—	—	1,551,463	24
1890 . . . . .	1,021,799	33	484,541	25	32,696	05	—	—	1,539,036	63
1891 . . . . .	1,027,511	76	502,932	20	30,202	65	—	—	1,560,646	61
1892 . . . . .	1,028,611	75	567,156	34	30,294	33	—	—	1,626,062	42
1893 . . . . .	1,123,604	91	755,506	71	34,739	60	—	—	1,913,851	22
1894 . . . . .	1,371,723	01	399,690	33	34,923	80	—	—	1,806,337	19
1895 . . . . .	1,337,200	20	442,632	15	30,859	17	—	—	1,810,691	58
1896 . . . . .	2,853,337	57	520,843	96	30,224	41	40,969	35	3,445,425	29
1897 . . . . .	1,705,913	51	579,525	80	30,490	13	—	—	2,315,929	44
1898 . . . . .	1,461,877	65	392,260	40	32,664	59	—	—	1,886,802	64
1899 . . . . .	1,360,000	—	526,906	24	25,751	42	—	—	1,912,657	66
1900 . . . . .	860,000	—	407,711	31	23,151	33	—	—	1,290,862	64
1901 . . . . .	1,350,000	—	778,585	27	19,378	15	—	—	2,148,463	42
1902 . . . . .	1,350,892	30	817,597	50	17,416	40	—	—	2,185,906	20
1903 . . . . .	1,330,000	—	711,650	43	17,528	70	—	—	2,109,179	13
1904 . . . . .	1,756,540	95	526,695	13	19,643	25	—	—	2,302,879	33
1905 . . . . .	2,050,000	—	580,729	91	19,595	50	—	—	2,650,325	41
1906 . . . . .	1,950,000	—	543,792	01	18,435	—	—	—	2,512,227	01
1907 . . . . .	1,950,000	—	708,787	06	19,734	35	—	—	2,678,521	41
1908 . . . . .	2,080,000	—	570,433	63	21,683	58	—	—	2,672,117	26
1909 . . . . .	2,134,700	—	569,281	06	21,036	51	—	—	2,725,017	57
<b>Всичко—Total . .</b>	<b>40,246,454</b>	<b>95</b>	<b>16,142,451</b>	<b>36</b>	<b>622,100</b>	<b>98</b>	<b>1,430,825</b>	<b>68<sup>1</sup>/<sub>2</sub></b>	<b>53,441,832</b>	<b>97<sup>1</sup>/<sub>2</sub></b>



за въско едно бюджетно упражнение.  
pour chaque exercice budgétaire.

Държавни дългове — Dette Publique												Върховна Съдтна Палата	
Разноси по държавните дългове, данъта на бившата И.-Румелия към Високата Порта, пенсия на заслужили лица, инвадиди и на поборници		Лихви на държавните заеми		Изплащане окупационния дълг на Русия, на бившата И.-Румелия към Високата Порта и към Отоманската банка и амортизация на държавните заеми		Образуване капитали дадени за основен капитал на други учреждения		Насичане монети		Всичко по държавните дългове		Cour des Comptes	
Frais de la Dette Publique, la redevance de l'Ex-Roumélie Orientale envers la Sublime-Porte, pensions aux vétérans, miliciens, invalides, ainsi qu'aux personnes qui ont bien mérité de la patrie et à leurs familles		Intérêts des Emprunts Bulgares		Acquittement de la dette de l'occupation au Gouvernement Russe de l'Ex-Roumélie Orientale envers la Sublime-Porte et la Banque Ottomane et amortissement des Emprunts Bulgares		Création de capitaux fournis à d'autres institutions comme capitaux de fond		Frappe des monnaies		Total de la Dette Publique			
лева — francs	с.	лв. — fr.	с.	лева — francs	с.	лева — francs	с.	лв. — fr.	с.	лева — francs	с.	лева — francs	с.
55,335	94	—	—	—	—	—	—	—	—	55,335	94	—	—
90,792	70	—	—	—	—	—	—	—	—	90,792	70	8,033	32
214,668	05	—	—	—	—	—	—	567,202	65	781,870	70	46,406	37
114,731	68	—	—	—	—	574	35	8,605,662	63	8,720,968	66	91,726	49
106,176	08	—	—	1,080,000	—	—	—	2,196,250	—	3,382,426	08	100,355	20
116,409	48	—	—	2,151,081	90	—	—	2,321,426	44	4,588,917	82	116,035	27
115,590	24	—	—	2,000,000	—	—	—	6,428,476	21	8,544,066	45	105,736	20
146,272	93	3,750	—	1,904,000	—	—	—	318,180	—	2,372,202	93	107,764	21
189,757	38	356	15	1,904,000	—	—	—	—	—	2,094,113	53	125,891	49
3,444,217	63	390,698	21	2,338,800	—	9,120,349	75	593,194	65	15,890,260	24	177,500	53
3,480,283	29	3,146,546	—	3,151,144	98	—	—	—	—	9,777,974	27	206,820	23
3,471,307	35	4,931,167	88	2,429,200	—	—	—	—	—	10,831,675	23	227,292	40
4,237,507	22	5,317,098	56	1,359,500	—	—	—	5,980,000	—	16,894,105	78	232,517	59
4,646,508	69	5,710,733	35	1,411,999	95	—	—	3,651,200	—	15,420,441	99	237,201	03
3,813,139	72	6,109,264	99	2,106,500	—	250,000	—	—	—	12,278,904	71	247,617	73
4,653,362	08	7,655,948	13	5,517,498	54	70,000	—	9,123,484	95	27,020,293	70	256,484	66
4,138,545	08	8,961,766	33	2,512,699	92	751,505	90	—	—	16,364,517	23	210,139	94
4,259,774	61	8,704,901	15	4,991,546	14	—	—	—	—	17,950,221	90	214,781	72
4,410,655	44	9,557,975	39	3,856,000	—	—	—	—	—	17,824,630	83	214,814	48
4,850,366	52	10,744,479	98	18,518,199	92	—	—	—	—	34,113,046	42	193,897	80
4,491,486	55	10,752,190	04	7,909,499	83	43,481	94	—	—	23,196,658	36	189,847	34
4,366,347	18	14,196,360	30	5,949,999	88	38,815	77	—	—	24,551,523	13	127,406	—
5,547,015	31	14,829,289	76	12,520,500	—	20,608	03	353,191	51	33,270,604	61	138,466	55
7,952,810	61	14,455,561	67	31,241,483	35	1,543,661	58	—	—	55,193,517	21	147,437	23
4,679,788	18	16,023,944	96	4,756,499	92	126,353	24	—	—	25,586,586	30	177,107	26
4,678,355	76	16,546,577	72	5,289,999	92	1,094,335	05	—	—	27,609,318	45	232,651	22
4,629,130	38	19,923,635	66	5,735,000	—	84,418	43	—	—	30,372,184	47	246,642	75
4,869,369	65	20,417,798	51	6,207,113	23	30,996	10	2,711	30	31,527,988	79	249,991	25
6,667,247	79	22,904,767	45	58,159,391	—	2,654,817	76	695,204	—	91,081,428	—	245,491	17
4,023,195	50	23,329,971	29	5,145,271	21	19,402	15	—	—	32,517,840	15	318,542	73
2,150,882	70	23,900,580	23	4,991,300	—	18,098	13	—	—	36,060,861	06	326,696	24
100,611,031	72	273,515,363	71	205,138,229	69	15,867,468	18	40,839,184	34	635,971,277	64	5,521,296	40

**Дѣйствиеленъ разходъ на държавата**  
Dépenses réelles de l'Etat

(Продължение).

Бюджетно упражнение прѣзъ годиянитѣ  Exercice budgétaire pendant les années	Финансово Министерство Ministère des Finances				Министерство на Външнитѣ Работи и на Изповѣданията Ministère des Affaires Etrangères et des Cultes					
	Собствено за Финансовото Ми- нистерство		Премии, субсидии, помощи, пзгубени процеси и разноски за воденето имъ по всички мини- стерства, осигуряване отъ пожаръ, злоупотре- бени пари		Министерство на Външнитѣ Работи		Отдѣла на изповѣданията (вклю- чително поддржане Екзархията и извън- реднитѣ разходи)		В с и ч к о	
	Spécialement pour le Ministère des Finances		Primes, subsides, secours, procès perdus et frais, assurances contre incendie, sommes détournées du Trésor		Ministère des Affaires Etrangères		Section des Cultes (y compris l'entretien de l'Exarchat et les dépenses extra- ordinaires)		Total	
	лева — francs	с.	лева — francs	с.	лева — francs	с.	лева — francs	с.	лева — francs	с.
1870 . . . . .	1,554,441	90 <sup>1</sup> / <sub>2</sub>	908,536	26	75,627	92	270,586	03	346,213	95
1880 . . . . .	1,915,504	23 <sup>1</sup> / <sub>2</sub>	226,047	18	174,403	42	200,689	15	375,092	57
1881 . . . . .	2,370,853	23 <sup>2</sup> / <sub>2</sub>	421,781	42 <sup>1</sup> / <sub>2</sub>	344,935	64	147,653	95	492,589	59
1882 . . . . .	1,778,752	86	273,452	27 <sup>1</sup> / <sub>2</sub>	455,102	17	180,178	22	635,280	39
1883 . . . . .	1,773,837	70	213,615	03 <sup>1</sup> / <sub>2</sub>	432,182	43	600,711	37	1,032,893	80
1884 . . . . .	1,889,389	83 <sup>1</sup> / <sub>2</sub>	302,255	83	329,252	10	1,795,301	99	2,124,554	09
1885 . . . . .	1,902,152	35	302,468	61 <sup>1</sup> / <sub>2</sub>	284,188	—	771,136	31	1,055,324	31
1886 . . . . .	2,607,011	66 <sup>1</sup> / <sub>2</sub>	145,856	78	325,437	80	702,508	79	1,027,946	59
1887 . . . . .	3,049,550	92	216,135	72	391,772	83	691,250	07	1,083,022	90
1888 . . . . .	3,133,313	64	167,069	09	415,493	46	771,255	52	1,186,748	98
1889 . . . . .	4,473,218	33	457,765	49	442,260	38	844,278	97	1,286,539	35
1890 . . . . .	5,997,102	37	272,508	53	476,177	11	991,771	74	1,467,948	85
1891 . . . . .	5,871,200	32	495,459	66	525,265	29	1,693,358	17	2,218,623	46
1892 . . . . .	5,909,277	32	624,079	15	598,695	87	2,232,547	82	2,831,243	69
1893 . . . . .	6,104,361	65	947,615	86	708,657	78	2,398,151	57	3,106,809	35
1894 . . . . .	5,037,678	04	437,961	71	694,191	78	2,419,108	21	3,113,299	99
1895 . . . . .	4,186,213	87	425,103	54	639,614	94	2,506,859	64	3,146,474	58
1896 . . . . .	4,116,690	62	820,209	08	736,794	27	2,856,708	32	3,593,502	59
1897 . . . . .	4,232,758	67	842,721	72	1,046,774	40	2,803,529	67	3,850,304	07
1898 . . . . .	4,075,852	30	833,276	08	1,081,411	86	2,716,112	29	3,797,524	15
1899 . . . . .	3,973,788	40	1,248,004	65	1,131,068	98	2,643,767	89	3,774,836	87
1900 . . . . .	8,338,448	97	1,240,565	02	1,006,614	08	2,600,144	42	3,606,758	50
1901 . . . . .	3,549,598	52	1,357,990	46	880,577	75	2,487,850	21	3,368,427	96
1902 . . . . .	3,847,914	22	1,686,876	59	846,631	97	2,560,599	32	3,407,231	29
1903 . . . . .	4,292,005	06	1,703,301	84	906,992	66	2,631,025	42	3,538,018	08
1904 . . . . .	4,796,591	24	1,321,742	17	1,247,864	45	2,693,931	21	3,941,795	66
1905 . . . . .	8,380,706	98	852,550	77	1,465,002	56	3,079,802	28	4,544,804	84
1906 . . . . .	7,220,192	22	1,187,361	63	1,652,499	76	3,655,691	64	5,308,191	40
1907 . . . . .	7,970,496	66	1,857,884	77	1,655,225	40	4,466,011	90	6,121,237	30
1908 . . . . .	7,577,177	36	1,441,160	59	1,551,068	95	3,908,593	05	5,459,662	—
1909 . . . . .	7,287,643	04	1,715,026	07	1,649,026	10	4,128,754	58	5,777,780	68
<b>Всичко — Total . .</b>	<b>139,013,275</b>	<b>10<sup>1</sup>/<sub>2</sub></b>	<b>24,951,388</b>	<b>59</b>	<b>24,170,812</b>	<b>11</b>	<b>62,499,869</b>	<b>72</b>	<b>86,670,681</b>	<b>83</b>

за всѣко едно бюджетно упражнение.  
pour chaque exercice budgétaire.

(Suite).

Министерство на Вътрѣшнитѣ Работи Ministère de l'Intérieur						Министерство на Правосъдието Ministère de la Justice							
Министерство на Вътрѣшнитѣ Работи Ministère de l'Intérieur		Санитаренъ отдѣлъ Service de santé		В с и ч ю Total		Министерство на Народното Просвѣщение Ministère de l'Instruction Publique		Министерство на Правосъдието Ministère de la Justice		Окръжни затвори Maisons de force départementales		В с и ч ю Total	
лева — francs	с.	лева — francs	с.	лева — francs	с.	лева — francs	с.	лева — francs	с.	лева — francs	с.	лева — francs	с.
3,292,601	96 <sup>1</sup> / <sub>2</sub>	461,913	22 <sup>1</sup> / <sub>2</sub>	3,754,515	18 <sup>3</sup> / <sub>2</sub>	328,849	89	820,081	59 <sup>1</sup> / <sub>2</sub>	199,393	60	1,019,475	19 <sup>1</sup> / <sub>2</sub>
2,967,999	37	790,016	53 <sup>3</sup> / <sub>12</sub>	3,758,015	91 <sup>1</sup> / <sub>12</sub>	807,783	87 <sup>1</sup> / <sub>2</sub>	1,022,512	88 <sup>3</sup> / <sub>4</sub>	215,933	21 <sup>1</sup> / <sub>2</sub>	1,238,446	10 <sup>1</sup> / <sub>2</sub>
2,637,716	52	679,935	26 <sup>1</sup> / <sub>2</sub>	3,317,651	78 <sup>1</sup> / <sub>2</sub>	946,559	31	1,247,109	80 <sup>1</sup> / <sub>2</sub>	139,197	29 <sup>1</sup> / <sub>2</sub>	1,386,307	09 <sup>3</sup> / <sub>4</sub>
3,194,017	67	912,421	67 <sup>1</sup> / <sub>2</sub>	4,106,439	34 <sup>1</sup> / <sub>2</sub>	1,113,340	00 <sup>1</sup> / <sub>2</sub>	1,710,699	47 <sup>1</sup> / <sub>2</sub>	205,265	26	1,915,964	73 <sup>1</sup> / <sub>2</sub>
3,255,339	93	949,802	70 <sup>1</sup> / <sub>2</sub>	4,205,142	63 <sup>1</sup> / <sub>2</sub>	1,112,879	87	1,841,970	59	196,768	33	2,038,738	92
3,095,826	44	920,500	40	4,016,326	84	1,276,724	59	1,816,201	51	205,134	26	2,021,335	77
3,048,641	81	967,625	42	4,016,267	23	1,127,931	30	2,077,795	51	217,599	36	2,295,394	87
4,311,307	14	970,491	19	5,281,798	33	1,550,829	61	2,761,577	37	310,252	54	3,071,829	91
4,957,082	20	1,066,965	11	6,024,047	31	1,625,884	26	3,094,246	79	400,071	52	3,494,318	31
5,301,068	15	1,330,895	81	6,631,963	96	2,129,785	81	3,397,543	78	372,447	20	3,769,990	98
5,557,324	44	1,534,573	25	7,091,897	69	2,698,932	71	3,531,905	03	383,809	48	3,915,714	51
5,640,510	70	1,752,765	92	7,393,276	62	2,885,260	54	3,885,365	78	383,377	30	4,248,743	08
6,157,985	20	1,829,205	11	7,987,190	31	3,146,061	11	4,029,971	38	429,378	82	4,459,350	20
6,460,022	01	2,184,177	73	8,644,199	74	4,275,694	78	4,020,212	28	495,450	24	4,515,662	52
6,603,716	95	2,441,691	86	9,045,408	81	6,325,313	81	4,177,412	89	490,891	01	4,668,303	90
6,110,007	94	2,394,187	10	8,504,195	04	6,993,053	27	4,197,305	66	515,084	89	4,712,390	55
5,085,889	78	2,332,383	33	7,418,273	11	8,431,887	82	4,143,649	08	469,660	56	4,613,309	64
5,278,402	06	2,764,864	63	8,043,266	69	8,770,123	96	4,696,238	07	462,286	56	5,158,524	63
5,258,020	62	2,882,071	54	8,140,092	16	8,847,299	06	4,665,582	93	511,125	29	5,176,708	22
5,090,519	87	2,665,570	36	7,756,090	23	8,362,838	—	4,193,282	18	576,244	37	4,769,526	55
5,004,563	93	2,691,805	10	7,696,369	03	7,910,974	83	4,022,557	93	547,035	57	4,569,593	50
4,395,953	65	2,561,638	54	6,957,592	19	7,839,493	14	3,760,072	52	542,772	56	4,302,845	08
3,722,017	28	2,585,171	87	6,307,189	15	7,803,811	58	3,537,144	31	506,107	55	4,043,251	86
3,723,047	13	2,606,972	64	6,335,019	77	7,844,765	42	3,599,005	56	497,844	88	4,096,850	44
3,947,010	94	2,577,372	35	6,524,383	29	8,294,983	01	4,093,177	85	519,089	83	4,612,267	73
4,379,877	91	2,699,027	30	7,078,905	21	9,559,045	41	4,232,732	65	513,561	76	4,746,294	41
4,418,586	93	2,797,341	54	7,215,928	47	12,475,463	73	3,784,761	90	564,604	16	4,349,366	06
4,458,651	34	2,994,602	21	7,453,253	55	13,225,692	97	3,866,706	94	597,876	48	4,464,583	42
5,141,693	32	3,168,197	43	8,309,890	75	14,069,283	35	3,888,449	91	562,421	55	4,450,871	46
5,297,639	25	3,528,442	05	8,826,081	30	15,330,548	02	3,919,400	38	600,682	11	4,520,082	49
5,109,826	28	3,767,701	34	8,877,527	62	17,795,746	89	4,615,983	62	648,660	32	5,264,643	94
142,907,868	73 <sup>1</sup> / <sub>2</sub>	63,810,239	53 <sup>3</sup> / <sub>12</sub>	206,718,199	26 <sup>3</sup> / <sub>4</sub>	194,956,841	98	104,630,653	16 <sup>1</sup> / <sub>2</sub>	13,280,027	92	117,910,686	08 <sup>1</sup> / <sub>2</sub>

**Дѣйствителенъ расходъ на държавата**  
Dépenses réelles de l'Etat

(Продълженне).

Бюджетно изражение презъ годинитѣ Exercice budgétaire pendant les années	Военно Министерство Ministère de la Guerre								Министерство на Търговията и Земледѣлието Ministère du Commerce et de l'Agriculture	Министерство на Ministère des						
	Редовни разходи по Военното Мини- стерство		Извънреденъ разходъ за купуване военни при- паси и изму- щество		Извънре- денъ разходъ по Сръбско- Българската война		Всичко			Централно управление и Дирекция за пятица и благоустройство Administration Centrale et Direction Générale de la Grande Voirie						
	Dépenses ordinaires du Ministère de la Guerre		Dépenses extraordi- naires pour l'achat de mu- nitions de guerre et domaines		Dépenses extraordi- naires pour la guerre Serbo- Bulgare		Total			Редовни Ordinaires		Покрито отъ заеми Dépenses couvertes par des emprunts		Всичко Total		
	лв. — fr.   с.	лв. — fr.   с.	лв. — fr.   с.	лв. — fr.   с.	лв. — fr.   с.	лв. — fr.   с.	лв. — fr.   с.	лв. — fr.   с.		лв. — fr.   с.	лв. — fr.   с.	лв. — fr.   с.	лв. — fr.   с.	лв. — fr.   с.		
1879 . .	7,335,910	51	644,639	69	—	—	7,980,550	20	83,649	75	934,706	37 <sup>1</sup> / <sub>2</sub>	—	—	934,706	37 <sup>1</sup> / <sub>2</sub>
1880 . .	10,302,427	47	1,750,000	—	—	—	12,052,427	47	224,375	95	3,795,790	14 <sup>1</sup> / <sub>2</sub>	—	—	3,795,790	14 <sup>1</sup> / <sub>2</sub>
1881 . .	7,768,897	25 <sup>1</sup> / <sub>2</sub>	2,123,216	44	—	—	9,892,113	69 <sup>1</sup> / <sub>2</sub>	352,066	78	4,642,075	47	—	—	4,642,075	47
1882 . .	9,769,720	99	1,195,430	16	—	—	10,965,151	15	543,724	62	6,123,660	40	—	—	6,123,660	40
1883 . .	11,163,473	94 <sup>1</sup> / <sub>2</sub>	626,381	18	—	—	11,789,855	12 <sup>1</sup> / <sub>2</sub>	763,865	99	3,694,503	71	—	—	3,694,503	71
1884 . .	9,622,852	53	195,721	28	—	—	9,818,573	81	902,700	99 <sup>1</sup> / <sub>2</sub>	3,462,140	71 <sup>1</sup> / <sub>2</sub>	—	—	3,462,140	71 <sup>1</sup> / <sub>2</sub>
1885 . .	14,490,773	28	2,781,783	76	1,733,083	42	19,005,640	46	921,228	69	2,790,234	18	—	—	2,790,234	18
1886 . .	15,666,110	52	1,473,072	22	10,190,782	66	27,329,965	40	1,145,922	80	2,962,555	23	1,500,000	—	4,462,555	23
1887 . .	15,708,019	37	189,436	20	77,928	20	15,975,383	77	1,385,037	74	3,199,144	06	—	—	3,199,144	06
1888 . .	19,875,222	04	786,106	92	2,498,667	15	23,159,996	11	1,892,610	66	4,094,272	64	—	—	4,094,272	64
1889 . .	24,295,195	15	901,935	63	—	—	25,197,130	78	2,047,064	02	2,691,709	34	1,000,000	—	3,691,709	34
1890 . .	22,340,888	81	5,445,835	42	629,999	28	28,416,723	51	2,205,256	72	5,247,658	80	—	—	5,247,658	80
1891 . .	21,426,925	18	11,185,026	42	497,250	—	33,109,201	60	2,275,267	99	4,076,626	18	—	—	4,076,626	18
1892 . .	23,528,763	08	16,946,506	87	94,106	05	40,569,376	60	3,015,529	72	7,014,292	29	—	—	7,014,292	29
1893 . .	23,067,442	81	3,600,146	40	—	—	26,667,589	21	3,599,458	30	6,590,020	90	—	—	6,590,020	90
1894 . .	21,550,115	42	2,341,601	88	—	—	23,891,717	30	4,013,385	24	5,905,965	39	—	—	5,905,965	39
1895 . .	21,191,777	23	440,552	27	—	—	21,632,329	55	3,630,735	35	5,881,427	20	—	—	5,881,427	20
1896 . .	22,463,396	74	285,060	61	—	—	22,748,457	35	3,729,179	21	6,672,447	56	—	—	6,672,447	56
1897 . .	22,814,074	50	3,215,757	27	—	—	26,029,831	77	3,935,884	27	5,274,345	66	—	—	5,274,345	66
1898 . .	22,594,292	26	4,285,681	25	—	—	26,879,973	51	3,813,480	18	4,653,104	67	—	—	4,653,104	67
1899 . .	21,650,496	11	132,313	73	—	—	21,782,809	84	3,938,809	92	3,688,205	42	—	—	3,688,205	42
1900 . .	21,050,883	19	2,078,108	84	—	—	23,728,992	03	4,273,420	37	3,548,826	74	—	—	3,548,826	74
1901 . .	20,971,350	47	106,687	76	—	—	21,078,038	23	3,905,307	78	2,532,351	59	—	—	2,532,351	59
1902 . .	20,870,240	96	24,014	73	—	—	20,894,255	69	3,801,456	25	2,838,373	11	—	—	2,838,373	11
1903 . .	34,090,443	22	72,077	20	—	—	34,162,520	42	4,212,482	15	3,673,074	21	—	—	3,673,074	21
1904 . .	30,862,526	34	15,429,898	75	—	—	46,292,425	09	5,147,691	19	4,392,632	92	—	—	4,392,632	92
1905 . .	29,489,682	32	3,081,473	38	—	—	32,571,155	70	6,269,678	03	5,021,844	07	1,782,630	91	6,804,474	98
1906 . .	33,086,993	49	655,406	72	—	—	33,742,400	21	6,136,611	17	8,255,059	86	2,513,040	40	10,768,100	26
1907 . .	35,300,565	90	15,173,552	86	—	—	50,534,118	76	7,150,748	52	6,682,265	28	5,633,689	45	12,315,954	73
1908 . .	33,487,364	50	46,114,831	60	—	—	84,602,196	10	7,158,212	70	6,992,192	58	5,175,649	72	12,167,842	30
1909 . .	37,739,079	17	8,257,581	74	—	—	45,996,660	91	8,244,310	69	5,109,007	18	3,461,690	05	8,571,297	23
Всичко Total )	671,235,905	41 <sup>1</sup> / <sub>2</sub>	151,529,839	18	15,721,816	76	838,497,561	35 <sup>1</sup> / <sub>2</sub>	100,719,153	74 <sup>1</sup> / <sub>2</sub>	142,441,113	87 <sup>1</sup> / <sub>2</sub>	21,066,700	53	163,507,814	40 <sup>1</sup> / <sub>2</sub>

за всѣко едно бюджетно упражнение.  
pour chaque exercice budgétaire.

(Suite).

Обществениѣ Сгради, Пътищата и Съобщенията Travaux Publics, Voies et Communications										Всичко по бюджетното упражнение Total des dépenses de l'exercice budgétaire					
Железници и пристанища Chemins de fer et Ports				Главна Дирекция на пощитѣ, теле- графитѣ и те- лефонитѣ		Всичко Total		Всичко за М-вото на Общ. Сгради, Пътищата и Съобщенията		Бюджетни разходи		Извънредни разходи		А всичко Total général	
За построяване железнопът- нитѣ линии и пристанища		Експлоатация на държавнитѣ железници, мини и приста- нища		Всичко Total		Direction Générale des Postes, Télé- graphes et Téléphones		Total des dépenses du Ministère des Travaux Publics, Voies et Com- munications		Dépenses budgétaires		Dépenses extrabudgé- taires		Total général	
лв. — fr.	с.	лв. — fr.	с.	лв. — fr.	с.	лв. — fr.	с.	лв. — fr.	с.	лева—francs	с.	лв. — fr.	с.	лева—francs	с.
—	—	—	—	—	—	982,360	09	1,917,066	46 <sup>1</sup> / <sub>2</sub>	19,036,050	05 <sup>1</sup> / <sub>2</sub>	644,639	69	19,680,689	74 <sup>1</sup> / <sub>2</sub>
—	—	—	—	—	—	1,172,542	43	4,968,332	57 <sup>1</sup> / <sub>2</sub>	25,186,566	00 <sup>1</sup> / <sub>2</sub>	1,750,000	—	26,936,566	00 <sup>1</sup> / <sub>2</sub>
—	—	—	—	—	—	1,162,734	54 <sup>1</sup> / <sub>2</sub>	5,804,810	01 <sup>1</sup> / <sub>2</sub>	23,861,899	00 <sup>1</sup> / <sub>2</sub>	2,690,419	09	26,552,318	09 <sup>1</sup> / <sub>2</sub>
—	—	—	—	—	—	1,599,970	87 <sup>1</sup> / <sub>2</sub>	7,723,631	27 <sup>1</sup> / <sub>2</sub>	29,476,963	09 <sup>1</sup> / <sub>2</sub>	9,801,092	79	39,278,055	88 <sup>1</sup> / <sub>2</sub>
331,248	08	—	—	331,248	08	1,484,197	03 <sup>1</sup> / <sub>2</sub>	5,509,948	82 <sup>1</sup> / <sub>2</sub>	30,181,838	77	3,153,879	26	33,335,718	03
219,577	48	—	—	219,577	48	1,534,146	53	5,215,864	72 <sup>1</sup> / <sub>2</sub>	31,047,595	15 <sup>1</sup> / <sub>2</sub>	2,736,725	20	33,784,320	35 <sup>1</sup> / <sub>2</sub>
480,455	78	—	—	480,455	78	1,745,568	17	5,016,258	13	34,074,017	42 <sup>1</sup> / <sub>2</sub>	11,423,799	17	45,497,816	59 <sup>1</sup> / <sub>2</sub>
2,570,631	52	—	—	2,570,631	52	2,012,312	13	9,045,498	88	39,116,432	85 <sup>1</sup> / <sub>2</sub>	16,052,666	40	55,169,099	25 <sup>1</sup> / <sub>2</sub>
6,338,367	57	—	—	6,338,367	57	2,165,574	78	11,703,086	41	41,612,615	17	6,605,731	97	48,218,347	14
52,584,602	13	1,156,806	90	53,740,909	03	2,243,574	75	60,078,756	42	54,022,859	66	65,585,920	60	119,608,780	26
6,791,330	69	2,762,553	59	9,553,884	28	2,114,501	80	15,360,095	42	65,371,349	72	8,693,266	32	74,064,616	04
7,433,241	90	3,194,155	90	10,627,397	80	2,242,154	33	18,117,210	93	70,092,958	81	13,509,076	60	83,602,035	41
4,269,983	53	3,646,764	24	7,916,747	77	2,288,590	71	14,281,964	66	70,599,329	34	21,932,259	95	92,531,589	29
3,193,733	60	4,386,969	70	7,580,703	30	2,402,383	54	16,997,379	13	80,817,101	57	23,899,046	52	104,716,148	09
3,717,725	34	4,025,110	29	7,742,835	63	2,548,644	65	16,881,501	18	84,148,863	99	7,637,871	74	91,786,735	73
4,164,821	85	4,528,321	59	8,693,143	44	2,562,117	77	17,161,226	60	83,952,208	28	18,995,815	01	102,948,023	29
12,385,881	47	4,061,418	46	16,447,299	93	3,033,962	25	25,362,689	38	84,154,686	85	13,077,683	74	97,232,370	59
11,553,498	17	4,874,522	88	16,428,021	05	3,243,017	36	26,343,485	97	93,101,310	23	11,838,558	78	104,939,869	01
11,642,082	99	5,338,714	48	16,980,797	47	3,309,552	94	25,564,696	07	92,117,830	50	14,857,840	26	106,975,670	76
22,418,501	25	5,550,682	62	27,969,283	87	3,077,016	39	35,699,404	93	91,357,816	13	40,828,896	66	132,186,712	79
13,421,183	43	5,032,543	02	18,453,726	45	3,082,739	15	25,224,671	02	89,834,564	31	15,584,457	16	105,419,021	47
11,853,337	87	4,669,608	90	16,523,006	77	3,172,707	08	23,244,540	59	95,621,000	95	13,931,446	71	109,552,447	66
5,460,239	22	5,184,536	62	10,644,775	84	3,064,671	53	16,241,798	96	90,730,863	92	12,482,085	16	103,212,949	08
8,632,620	14	6,499,696	89	15,132,317	03	3,283,743	45	21,254,433	59	94,540,783	11	36,154,880	79	130,695,663	90
2,536,954	43	6,435,806	70	8,972,761	13	3,246,102	02	15,891,937	36	108,472,355	17	2,632,417	06	111,104,772	23
4,202,230	49	7,332,716	82	11,534,947	31	3,358,881	86	19,286,462	09	111,658,633	94	20,657,167	53	132,315,801	47
10,714,043	92	8,412,674	04	19,126,717	96	3,626,990	65	29,558,183	59	123,883,842	59	15,598,148	21	139,486,990	80
6,990,472	10	9,583,878	59	16,574,150	69	4,239,121	77	31,581,372	72	134,433,541	49	10,176,324	85	144,609,866	34
11,833,043	10	11,521,864	53	23,354,907	63	4,481,406	78	40,152,269	14	143,551,159	63	91,071,081	61	234,622,241	29
27,004,164	18	11,445,761	31	38,449,925	49	4,652,636	32	55,270,404	11	147,394,386	46	78,299,638	35	225,694,024	81
21,423,165	60	15,619,289	10	37,042,454	70	5,147,933	23	50,761,685	16	157,691,162	48	83,142,437	39	190,833,599	87
274,167,237	83	135,263,757	17	409,430,995	—	54,281,856	91 <sup>1</sup> / <sub>2</sub>	657,220,666	32	2,441,147,586	71 <sup>1</sup> / <sub>2</sub>	625,445,274	57	3,066,592,861	28 <sup>1</sup> / <sub>2</sub>

### 8. Държавни приходи прѣзъ

#### 8. Recettes de l'Etat pendant

Параграфи Paragraphes	Наименование на приходитѣ — Désignation des produits et revenus	1905		1906	
		Прѣдвѣ- дено Sommes prévues	Постж- пяло Sommes recouvrées	Прѣдвѣ- дено Sommes prévues	Постж- пяло Sommes recouvrées
Л е в а —					
Глава I — Chapitre I.					
Д а н ъ ц и — I m p ô t s.					
а) П р ъ м и — Directs.					
1	Поземеленъ данькъ — Impôt foncier . . . . .	20,000,000	17,447,157'88	20,000,000	18,536,634'74
2	Данькъ върху сградитѣ — Impôt sur les bâtiments . . . . .	2,480,000	2,257,005'27	2,500,000	3,040,317'26
3	Пътна повинность — Impôt sur les routes . . . . .	3,900,000	3,556,690'97	4,000,000	3,840,542'07
4	Воененъ данькъ — Taxe militaire . . . . .	2,250,000	1,672,610'04	2,250,000	1,978,671'45
5	Беглякъ (на овцетѣ по 40 ст. на козитѣ по 60 ст.) — Beglik (droit de 0'40 fr. par mouton et de 0'60 fr. par chèvre) . . . . .	5,000,000	5,276,059'02	4,000,000	4,378,749'64
6	Данькъ върху занятията — Contribution des patentes . . . . .	4,000,000	4,306,438'28	4,000,000	5,353,477'19
7	Училищенъ налогъ (10% върху даньцитѣ по §§ 1, 2, 4, 5, 6, 8 и 9) — Impôt pour les écoles (10% sur les impôts des §§ 1, 2, 4, 5, 6, 8 et 9) . . . . .	3,549,000	3,231,083'32	3,275,000	3,467,652'06
Всичко прѣми даньци — Total d'impôts directs . . . . .		41,179,000	37,747,044'78	40,025,000	40,601,044'41
б) К о с в е н и — Indirects.					
8	Патентъ за правопродаване и фабрикуване тютюнь — Licence pour fabrication et vente de tabacs . . . . .	260,000	260,542'30	260,000	267,749'45
9	Патентъ за правопродаване и фабрикуване спиртни пития — Licence pour fabrication et vente de spiritueux . . . . .	1,500,000	1,487,842'61	1,500,000	1,465,493'64
10	Мита отъ вносни стоки — Droits d'importation . . . . .	10,000,000	12,864,749'44	10,500,000	15,168,839'11
11	Мита отъ износни стоки — Droits d'exportation . . . . .	1,500,000	1,674,497'92	1,500,000	1,353,762'92
12	Магазинажъ, статистическо право, пломби, такси и пр. събирани отъ митницитѣ — Droits de magasinage, statistique, plombage, taxes, etc., perçus par les douanes . . . . .	450,000	657,368'55	450,000	656,664'60
13	Акцизъ отъ мѣстни и иностранныя пития и отъ разни колониялни стоки — Accise sur les boissons indigènes et étrangères et sur les denrées coloniales . . . . .	8,500,000	10,145,413'65	7,750,000	6,710,688'95
14	Абонаментъ отъ сода и лимонада — Accise sur les eaux gazeuses et les limonades . . . . .	100,000	88,433'08	100,000	70,914'34
15	Акцизъ отъ суровия мѣс. и иностраненъ тютюнь — Accise sur le tabac indigène et étranger brut . . . . .	800,000	873,686'11	800,000	918,786'23
16	Фабрикуване тютюнь (бандероли) — Banderoles sur les tabacs fabriqués . . . . .	11,500,000	11,856,904'46	11,750,000	12,501,643'37
17	Други — Autres . . . . .	—	—	—	—
Всичко косвени даньци — Total d'impôts indirects . . . . .		34,610,000	39,909,438'08	34,610,000	39,114,542'61
в) Д ѣ р ж а в н и п р и в и л е г и и — Privilèges de l'Etat.					
18	Отъ соль — Sur le sel (accise, droits de douane et de vente) . . . . .	4,000,000	5,718,849'34	6,000,000	6,571,408'85
19	Отъ цигарени книжки и гилзи — Sur le papier et tubes à cigarettes . . . . .	—	—	3,000,000	2,555,728'85
20	Отъ кибритъ — Sur les allumettes . . . . .	—	—	1,500,000	1,014,478'—
21	Отъ карти за игра — Sur les cartes à jouer . . . . .	—	—	150,000	115,161'—
Всичко отъ държавни привилегии — Total de privilèges de l'Etat . . . . .		4,000,000	5,718,849'34	10,650,000	10,256,774'70
Всичко по глава I — Total du chapitre I . . . . .		79,789,000	83,375,332'20	85,235,000	89,972,361'72
Глава II — Chapitre II.					
Б е р и и — T a x e s .					
22	Съдебни мита — Droits judiciaires . . . . .	250,000	225,945'26	250,000	230,188'28
23	Канцеларски мита — Droits de greffe . . . . .	80,000	90,544'97	85,000	97,157'27
24	Кръпостни мита — Droits sur les titres de propriété . . . . .	340,000	514,041'20	450,000	681,030'48
25	Автови мита — Droit sur les actes notariés . . . . .	380,000	496,697'21	420,000	682,135'25
26	Мита отъ имоти, придобивани по безвъзмезденъ начинъ — Droits de mutation . . . . .	150,000	57,479'36	100,000	109,488'34
27	Написване и регистриране, обвезателства, полици и пр. — Droits d'enregistrement et transcription de contrats, traites, etc. . . . .	75,000	85,085'32	65,000	98,553'10
28	Засвидѣтелствувания, справки, прѣписки и др. подобни — Références, certificats, vérifications, copies, etc. . . . .	160,000	163,615'12	160,000	190,428'75
29	Право за касационни жалби, оставени безъ послѣдствие — Droits sur les pourvois en cassation restés sans suite . . . . .	35,000	43,439'60	35,000	41,987'30
30	Гербови марки и менителници — Timbres et lettres de change . . . . .	4,000,000	4,463,491'30	4,250,000	4,746,198'95

\*) Бюджетното упражненіе още не е сключено.

\*) Не се прѣдвѣжда данька върху сградитѣ въ градоветѣ, 2,045,000 лева, който се отгъжи на градскитѣ общини, заедно съ 11% пжтенъ данькъ и 11% училищенъ налогъ.

\*) Не се прѣдвѣжда беглика 4,080,557 лева, който се отгъжи (164,427 л. на градскитѣ общини и 3,916,130 л. на селскитѣ общини) заедно съ 11% пжтенъ данькъ и 10% училищенъ налогъ.

\*) Таа сума е прѣдвѣдена като остатъкъ отъ общинскитѣ налози.

1905—1911 год., по §§.

les années 1905—1911, par §§.

1907		1908		1909		1910		1911
Предвидено Sommes prévues	Поступило Sommes recouvrées	Предвидено Sommes prévues	Поступило Sommes recouvrées	Предвидено Sommes prévues	Поступило Sommes recouvrées	Предвидено Sommes prévues	Поступило*) Sommes recouvrées*)	Предвидено Sommes prévues
f	r	a	n	c	s			
20,000,000	17,481,983'08	20,000,000	17,468,471'01	20,000,000	16,821,531'32	20,000,000	. .	20,000,000
3,000,000	3,016,372'49	3,000,000	3,120,323'52	3,400,000	3,104,240'71	3,600,000	. .	1) 2,068,000
4,000,000	3,957,731'66	4,000,000	4,103,926'09	3,960,000	3,638,840'23	4,323,600	. .	3,792,000
2,250,000	2,097,148'15	2,250,000	2,141,498'15	2,900,000	2,073,805'76	3,100,000	. .	4,000,000
4,350,000	4,169,978'76	4,350,000	4,078,295'02	4,000,000	4,086,635'65	4,100,000	. .	2) —
4,280,000	5,158,212'77	4,280,000	5,754,124'33	5,750,000	5,496,184'48	6,200,000	. .	6,642,000
3,500,000	3,303,038'72	3,500,000	3,332,458'87	3,800,000	3,262,573'31	3,876,000	. .	3,447,000
<b>41,350,000</b>	<b>39,184,565'63</b>	<b>41,350,000</b>	<b>40,049,096'99</b>	<b>43,810,000</b>	<b>38,483,811'46</b>	<b>45,199,600</b>	. .	<b>39,949,000</b>
260,000	265,493'18	260,000	270,919'51	265,000	271,082'40	260,000	. .	260,000
1,500,000	1,375,255'80	1,500,000	1,891,116'46	1,500,000	1,487,035'29	1,500,000	. .	1,500,000
12,500,000	19,603,532'34	15,000,000	20,266,548'50	20,000,000	25,011,425'33	24,000,000	. .	24,400,000
1,500,000	1,411,383'86	1,500,000	1,114,259'88	1,400,000	1,027,766'34	1,200,000	. .	1,200,000
500,000	688,277'80	500,000	669,457'20	650,000	705,648'48	700,000	. .	700,000
7,750,000	10,689,160'24	7,750,000	9,482,824'95	10,900,000	11,705,990'76	12,000,000	. .	12,000,000
80,000	76,081'01	80,000	83,921'86	80,000	123,056'15	170,000	. .	170,000
800,000	844,547'58	800,000	688,048'24	900,000	901,463'86	950,000	. .	1,000,000
12,000,000	16,047,299'29	14,500,000	16,588,737'86	16,500,000	16,774,182'38	17,000,000	. .	17,500,000
—	—	—	—	—	—	—	. .	3) 4,500,000
<b>36,890,000</b>	<b>51,001,036'10</b>	<b>41,890,000</b>	<b>50,755,834'40</b>	<b>52,195,000</b>	<b>58,012,650'93</b>	<b>57,780,000</b>	. .	<b>63,230,000</b>
6,000,000	6,624,010'08	6,000,000	5,594,641'36	4,600,000	4,271,809'69	4,500,000	. .	4,750,000
3,000,000	2,636,349'33	3,000,000	2,767,143'91	2,700,000	2,897,903'71	2,950,000	. .	3,100,000
1,500,000	1,098,515'76	1,500,000	1,194,359'88	1,100,000	1,282,830'45	1,260,000	. .	1,500,000
150,000	135,523'—	150,000	136,749'—	85,000	124,790'—	145,000	. .	100,000
<b>10,650,000</b>	<b>10,494,398'17</b>	<b>10,650,000</b>	<b>9,692,894'17</b>	<b>8,485,000</b>	<b>8,577,333'85</b>	<b>8,855,000</b>	. .	<b>9,450,000</b>
<b>88,920,000</b>	<b>100,679,999'90</b>	<b>93,920,000</b>	<b>100,497,825'56</b>	<b>104,490,000</b>	<b>103,073,796'24</b>	<b>111,834,600</b>	. .	<b>112,629,000</b>
250,000	256,049'22	250,000	261,135'50	270,000	334,528'27	275,000	. .	350,000
85,000	99,491'14	85,000	99,743'66	85,000	115,448'92	105,000	. .	110,000
450,000	739,883'25	450,000	713,912'13	650,000	813,558'34	750,000	. .	850,000
450,000	748,346'87	450,000	664,082'28	600,000	716,285'98	700,000	. .	750,000
100,000	184,331'33	100,000	97,353'12	150,000	157,622'75	105,000	. .	600,000
75,000	136,572'58	75,000	206,247'71	150,000	251,212'60	215,000	. .	250,000
160,000	216,686'43	160,000	239,043'40	250,000	252,121'68	250,000	. .	260,000
35,000	34,170'90	35,000	45,932'60	35,000	64,011'30	50,000	. .	50,000
4,500,000	5,210,032'72	4,500,000	5,454,518'—	5,200,000	6,088,283'70	5,800,000	. .	6,500,000

\*) L'exercice budgétaire n'est pas encore clôturé.

1) Il n'est pas prévu l'impôt sur les bâtiments dans les villes, 2,045,000 francs, qui fut cédé aux communes urbaines ensemble avec 11% d'impôt sur les routes et 11% d'impôt pour les écoles.

2) Il n'est pas prévu le beglik (droit par mouton et par chèvre) qui fut cédé (164,427 fr. aux communes urbaines et 3,916,130 fr. aux communes rurales) ensemble avec 11% d'impôt sur les routes et 10% d'impôt pour les écoles.

3) Cette somme est prévue comme reste des revenus des allocations des communes.

**Държавни приходи прѣзъ**  
Recettes de l'Etat pendant

(Продължение).

Параграфъ Paragraphes	Наименование на приходитѣ — Désignation des produits et revenus	1905		1906	
		Прѣдвидено Sommes prévues	Постъпило Sommes recouvrées	Прѣдвидено Sommes prévues	Постъпило Sommes recouvrées
		д е в я —			
31	Задгранични паспорти — Passeports . . . . .	250,000	235,336'40	200,000	262,400'—
32	Разни берия събирани отъ мюфтийствата — Diverses taxes perçues par les muftis.	50,000	46,304'05	50,000	48,274'65
33	Билети за продажба и свидетелства за ступанисване едъръ добитѣкъ — Billets de vente et actes de propriété du gros bétail . . . . .	45,000	41,933'96	45,000	39,092'—
34	Позволителни билети за ловъ — Permis de chasse . . . . .	40,000	60,730'—	50,000	65,057'50
35	Такси отъ заможни ученици — Taxes scolaires perçues des enfants des familles aisées.	150,000	—	50,000	5,695'—
36	Други — Autres . . . . .	100,000	—	—	—
	<b>Всичко по глава II — Total du chapitre II . .</b>	<b>6,105,000</b>	<b>6,531,693'69</b>	<b>6,210,000</b>	<b>7,297,736'87</b>
	<b>Глава III — Chapitre III.</b>				
	<b>Г л о б и — A m e n d e s .</b>				
37	Глоби наложени на чиновницитѣ по всичкитѣ вѣдомства — Amendes imposées aux fonctionnaires de tous les départements . . . . .	30,000	37,620'59	30,000	38,970'80
38	Глоби за ненавременно изплащане прѣкнитѣ данци — Amendes pour le paiement arriéré des impôts directs . . . . .	300,000	470,933'68	250,000	557,386'70
39	Глоби за нарушение данъчнитѣ и други закони за които не е прѣдвиденъ особень параграфъ — Amendes pour contravention aux lois fiscales et autres, pour lesquelles il n'est pas prévu de paragraphe spécial . . . . .	400,000	263,431'14	300,000	321,211'21
	<b>Всичко по глава III — Total du chapitre III . .</b>	<b>730,000</b>	<b>776,990'41</b>	<b>580,000</b>	<b>917,568'71</b>
	<b>Глава IV — Chapitre IV.</b>				
	<b>Доходи отъ съобщения — Revenus des communications.</b>				
40	Прѣвозване пакѣтици, багажъ и стоки: отъ перони билети и колетни марки по държавнитѣ жетѣзници — Transport par chemins de fer de voyageurs, bagages et marchandises, vente de billets de perрон des chemins de fer de l'Etat, etc.	9,750,000	10,564,802'75	10,250,000	11,313,189'42
41	Възнаграждение за поддръжане линията Бѣлово—Сарамбей и за циркулиранитѣ по нея тренове — Frais d'entretien de la ligne Bèlovo—Sarambey et de la circulation des trains sur cette ligne . . . . .	35,000	43,143'19	40,000	60,375'67
42	Депени — Taxes des télégrammes . . . . .	1,000,000	1,091,498'28	1,000,000	1,135,782'48
43	Пощенски марки и отворени писма — Timbres-poste et cartes postales . . . . .	1,600,000	1,743,641'11	1,600,000	1,991,062'27
44	Пощенска такса за подадени и получени вътрѣшни и международни цѣпни и обикновенни пратки, колетни, вазели, парични писма и пр. — Taxes postales sur les valeurs déclarées ou non, soit locales, soit internationales, colis, groups, lettres chargées, etc. . . . .	210,000	263,418'12	275,000	271,841'31
45	Пощенски транзитъ — Transit postal . . . . .	150,000	117,748'08	150,000	142,133'12
46	Абониране въстници прѣзъ телеграфопощенски станции — Abonnement aux journaux par l'entremise des stations postales et télégraphiques . . . . .	80,000	107,115'20	100,000	103,623'90
47	Пристанцини права — Droits de ports maritimes . . . . .	400,000	439,561'72	400,000	553,372'60
48	Телефони — Droits de téléphones . . . . .	130,000	153,263'15	130,000	185,407'45
49	Отъ полупроценти и лихвя отъ спестовната каса — Demi pour cent et intérêts à la caisse d'Épargne . . . . .	320,000	414,661'82	475,000	470,643'28
	<b>Всичко по глава IV — Total du chapitre IV . .</b>	<b>13,675,000</b>	<b>14,933,858'45</b>	<b>14,420,000</b>	<b>16,227,431'53</b>
	<b>Глава V — Chapitre V.</b>				
	<b>Доходи отъ държавни имоти и капитали — Revenus des domaines et capitaux.</b>				
50	Държавни гори — Forêts de l'Etat . . . . .	500,000	750,728'48	500,000	730,345'16
51	Наемъ отъ разни държавни имоти — Loyer de diverses propriétés de l'Etat . . . . .	450,000	481,149'77	450,000	513,496'17
52	Държавна мина „Перникъ“ — Revenus de la mine de l'Etat à „Pernik“ . . . . .	1,150,000	1,305,422'75	1,200,000	910,700'92
53	Продажба на въглища отъ мината „Бобовъ-долъ“ — Produit de la vente de houille de la mine „Bobov-dol“ . . . . .	20,000	34,901'—	20,000	40,885'—
54	За дирене, експлоатиране и осъжване мини, карнери и минерални води — Taxe pour permis de recherche, exploitation et cession de mines, carrières et eaux minérales . . . . .	35,000	29,858'59	35,000	40,653'48
55	Риболовство — Droit de pêche . . . . .	160,000	180,997'45	190,000	117,130'03
56	Продажба маломѣрни имоти и пасбища — Vente de petits terrains et pâturages	750,000	516,578'72	500,000	720,831'57
57	Земледѣлческо училище въ с. Садово — Revenus de l'Ecole d'Agriculture à Sadovo	50,000	65,938'71	60,000	68,608'58
58	Земледѣлческо у-ще при гр. Русе — Revenus de l'Ecole d'Agriculture près de Roussé	40,000	43,730'50	40,000	53,678'40
59	Държавни образцови работилници — Ateliers-Ecoles de l'Etat . . . . .	10,000	8,543'30	10,000	11,834'56
60	Държавни градини и разсадници — Jardins et pépinières de l'Etat . . . . .	75,000	54,965'74	60,000	45,817'32



1905—1911 год., по §§.

les années 1905—1911, par §§.

(Suite).

1907		1908		1909		1910		1911
Предвидено Sommes prévues	Поступило Sommes recouvrées	Предвидено Sommes prévues	Поступило Sommes recouvrées	Предвидено Sommes prévues	Поступило Sommes recouvrées	Предвидено Sommes prévues	Поступило Sommes recouvrées	Предвидено Sommes prévues
f	r	a	n	e	s			
200,000	345,991'—	200,000	280,272'60	300,000	277,814'60	300,000	. .	300,000
50,000	45,925'44	50,000	43,061'05	40,000	48,077'50	45,000	. .	45,000
40,000	39,814'02	40,000	38,992'—	40,000	43,528'72	41,000	. .	41,000
50,000	55,310'—	50,000	63,270'—	35,000	69,900'—	60,000	. .	70,000
80,000	12,860'—	80,000	8,035'—	20,000	41,520'04	150,000	. .	150,000
—	—	—	—	—	—	50,000	. .	330,000
<b>6,525,000</b>	<b>8,125,464'90</b>	<b>6,525,000</b>	<b>8,215,599'05</b>	<b>7,825,000</b>	<b>9,273,914'40</b>	<b>8,806,000</b>	. .	<b>10,716,000</b>
35,000	37,509'09	35,000	29,173'07	40,000	43,367'78	31,000	. .	31,000
400,000	472,415'23	400,000	476,584'32	400,000	490,166'19	500,000	. .	500,000
300,000	601,054'71	300,000	692,937'47	500,000	480,252'81	500,000	. .	500,000
<b>735,000</b>	<b>1,110,979'03</b>	<b>735,000</b>	<b>1,198,694'86</b>	<b>940,000</b>	<b>963,786'78</b>	<b>1,031,000</b>	. .	<b>1,031,000</b>
10,500,000	13,080,615'77	10,540,000	13,510,759'—	13,200,000	15,310,627'67	21,500,000	. .	23,200,000
40,000	61,023'42	40,000	5,928'—	—	—	—	. .	—
1,100,000	1,324,946'48	1,100,000	1,422,367'38	1,400,000	1,363,737'11	1,600,000	. .	1,700,000
1,750,000	2,107,187'72	1,750,000	2,299,231'60	2,400,000	2,506,187'87	2,600,000	. .	2,700,000
275,000	297,879'86	275,000	334,062'19	325,000	354,524'48	350,000	. .	350,000
120,000	163,696'89	120,000	95,022'16	175,000	38,773'57	250,000	. .	250,000
100,000	100,439'55	100,000	105,146'12	150,000	104,984'17	150,000	. .	150,000
500,000	713,605'97	500,000	632,665'—	700,000	695,711'30	945,000	. .	950,000
150,000	200,091'56	150,000	296,836'40	350,000	325,209'05	500,000	. .	500,000
475,600	545,834'80	475,000	567,670'85	550,000	589,816'03	600,000	. .	620,000
<b>15,010,000</b>	<b>18,600,321'52</b>	<b>15,050,000</b>	<b>19,289,688'70</b>	<b>19,250,000</b>	<b>21,289,571'25</b>	<b>28,495,000</b>	. .	<b>30,420,000</b>
600,000	1,049,048'01	600,000	992,559'60	1,400,000	985,229'69	1,400,000	. .	1,100,000
450,000	485,353'62	450,000	541,486'51	550,000	546,217'37	550,000	. .	650,000
1,200,000	1,247,677'75	1,200,000	1,948,422'30	2,000,000	2,433,229'22	2,400,000	. .	2,455,000
20,000	53,388'90	20,000	51,185'95	90,000	51,329'43	85,000	. .	60,000
35,000	108,895'09	35,000	74,257'84	60,000	121,599'13	80,000	. .	180,000
175,000	153,952'92	170,000	115,341'88	110,000	175,869'75	180,000	. .	180,000
500,000	417,481'53	500,000	266,492'53	200,000	271,803'15	300,000	. .	300,000
60,000	76,293'35	60,000	60,254'49	70,000	74,220'04	70,000	. .	70,000
40,000	49,838'20	40,000	71,375'34	50,000	54,580'09	50,000	. .	50,000
10,000	4,123'13	10,000	17,663'44	10,000	7,753'77	10,000	. .	10,000
50,000	35,608'27	50,000	45,252'11	50,000	74,769'29	55,000	. .	55,000

**Държавни приходи прѣзъ**  
Recettes de l'Etat pendant

(Продължено).

Параграфъ Paragraphes	Наименование на приходитѣ Designation des produits et revenus	1905		1904	
		Прѣдвидено Sommes prévues	Постъпило Sommes recouvrées	Прѣдвидено Sommes prévues	Постъпило Sommes recouvrées
61	Земледѣлчески произведения, разплоденъ и негоденъ добитѣкъ отъ конезаводитѣ — Produits agricoles, bétail reproduit dans les haras et bétail réformé des mêmes . . . . .	100,000.—	50,046.72	100,000.—	61,447.85
62	Земледѣлческо-винарско училище въ гр. Плевенъ — Ecole Vinico-Agricole de Pléven . . . . .	15,000.—	13,450.40	15,000.—	8,201.50
63	Низши земледѣлчески училища — Ecoles élémentaires d'agriculture . . . . .	20,000.—	21,194.32	25,000.—	20,344.14
64	Печалби отъ основния капиталъ на Българската Народна Банка — Part réservée à l'Etat dans les bénéfices annuels réalisés par la Banque Nationale de Bulgarie . . . . .	2,500,000.—	2,477,274.26	2,500,000.—	2,512,281.18
65	Държавна печатница — Imprimerie de l'Etat . . . . .	750,000.—	878,832.73	750,000.—	680,052.59
66	Продажба сборници отъ закони, книги, правилници, бланки за гаранции и др. прѣписи отъ поемни условия, планове и др. — Vente de recueils de lois, livres, règlements, etc. . . . .	30,000.—	31,814.62	30,000.—	58,041.41
67	Лѣкуване болни и продаване цѣрове въ държавнитѣ болници — Taxes pour soins donnés à des malades et vente de médicaments dans les hôpitaux de l'Etat . . . . .	220,000.—	276,701.68	250,000.—	308,671.69
68	Своекосни ученици при държавнитѣ пансиони и специални граждански и военни училища — Revenus des pensionnats de l'Etat et des écoles spéciales civiles et militaires . . . . .	450,000.—	334,050.—	400,000.—	382,855.—
69	Лихви отъ капитали (гаранция и текущи сметки) — Intérêts de divers capitaux (garanties et comptes-courants) . . . . .	450,000.—	848,812.72	500,000.—	329,677.35
70	Лихви отъ капитали, завѣщани за благотворителни цѣли — Intérêts des capitaux légués pour des oeuvres de bienfaisance . . . . .	31,000.—	33,484.25	38,000.—	38,434.15
71	Продажба на развалени и негодни материали и вещи — Vente de matériaux et objets détériorés hors d'usage . . . . .	80,000.—	15,973.11	80,000.—	24,891.—
72	Водно право — Droit d'irrigation . . . . .	—	—	—	—
73	25% отъ чиститѣ печалби на Бъл. Земледѣлческа Банка — Vigts cinq pour cent sur le bénéfice net de la Banque Agricole de Bulgarie . . . . .	—	—	—	—
74	Продажба на сѣмена — Vente de semences . . . . .	—	—	—	—
75	Други — Autres . . . . .	—	—	—	—
	<b>Всичко по глава V — Total du chapitre V . . . . .</b>	<b>7,886,000.—</b>	<b>8,454,483.80</b>	<b>7,753,000.—</b>	<b>7,678,879.02</b>
	<b>Глава VI — Chapitre VI.</b>				
	<b>Случайни постъпления — Recettes accidentelles.</b>				
76	Разни допълнителни такси и случайни доходи по държавнитѣ жѣлѣзници — Diverses taxes supplémentaires et revenus accidentels des chemins de fer de l'Etat . . . . .	220,000.—	232,105.29	220,000.—	269,623.84
77	Откупъ на мюсюлмани отъ военната повинност — Le produit de l'impôt d'exonération militaire des musulmans . . . . .	30,000.—	14,757.24	30,000.—	8,084.10
78	Продажба негоденъ добитѣкъ по военното вѣдомство — Vente du bétail réformé du département de la Guerre . . . . .	10,000.—	104,822.61	25,000.—	39,190.85
79	Удѣржки за медицинска помощ — Retenus pour secours médical . . . . .	25,000.—	36,382.90	30,000.—	36,910.89
80	Суми събрани по разни изпълнителни актове (листове, постановления, заповѣди и пр.) врисдени въ полза на съкровището — Sommes provenant des jugements rendus en faveur du Trésor, encaissées par voie d'exécution . . . . .	750,000.—	900,838.71	800,000.—	919,366.87
81	Разни непрѣвидени — Recettes imprévues . . . . .	1,700,000.—	2,217,028.67	1,600,000.—	3,122,741.22
82	Постъпления отъ ликвидирани бюджети (съ изключение на обложнитѣ данъци) — Recettes de budgets liquidés (à l'exclusion des impôts directs) . . . . .	1,000,000.—	1,901,930.—	1,000,000.—	1,153,830.09
83	Печалби отъ насичане златни монети за 2,000,000 и сребърни монети за 4,000,000 л. — Produit de la frappe des monnaies d'or jusqu'à concurrence de 2,000,000 de francs et des monnaies d'argent jusqu'à concurrence de 4,000,000 de francs . . . . .	—	—	—	—
84	Недобори отъ обложнитѣ данъци за слѣднѣ години — Arriérés des impôts directs provenant d'exercices écoulés . . . . .	8,115,755.11	8,115,755.11	6,796,925.95	6,796,925.95
85	Други — Autres . . . . .	—	—	—	—
	<b>Всичко по глава VI — Total du chapitre VI . . . . .</b>	<b>11,850,755.11</b>	<b>13,524,100.53</b>	<b>10,501,925.95</b>	<b>12,346,678.81</b>
	<b>Глава VII — Chapitre VII.</b>				
86	Отъ общинитѣ за издържане основнитѣ училища (по 450 л. за учителитѣ отъ долния курсъ и по 900 л. за учителитѣ отъ горния курсъ — Revenus des allocations des communes pour l'entretien des écoles primaires (quotité de 450 francs pour chaque instituteur du cours inférieur et 900 francs pour chaque instituteur du cours supérieur) . . . . .	—	—	—	—
87	Други — Autres . . . . .	—	—	—	—
	<b>Всичко по глава VII — Total du chapitre VII . . . . .</b>	<b>—</b>	<b>—</b>	<b>—</b>	<b>—</b>
	<b>А всичко по бюджета — Total général du budget . . . . .</b>	<b>120,035,755.11</b>	<b>127,601,459.08</b>	<b>124,749,925.95</b>	<b>131,440,656.66</b>

а) Продажба на крини и теглилки (чл. 33 отъ закона за мѣркатѣ и теглитѣ) — 150,000 л. Наемъ отъ бюфети, квартири, мѣста, магазини и хотели при държавнитѣ гарни и митници — 50,000 л.

б) Отъ Българската Народна и Земледѣлческа баня за издържане полицейската стража за централитѣ, влоповетѣ и агентуритѣ имъ — 80,000 л.

в) 1) Отъ окръжнитѣ съветѣ за издържане основнитѣ училища (по 300 л. за учителитѣ отъ горния курсъ) — 436,200 л. 2) Отъ общини за цѣлитѣ заплати на учителитѣ отъ IV класъ и нагорѣ въ прогимназитѣ — 352,000 л. 3) Отъ Русенския и Софийския окръжни съветѣ за заплати на учители въ Разградската окр. мъжка гимназия (11 учители — 42,000 л.) и въ Искрецката смѣсена прогимназия (5 учители 6,000 л.) — 48,000 л.

д) 1) Отъ окръжнитѣ съветѣ за издържане прогимназитѣ: за 1,863 учители по 300 л. — 558,900 л. и за допълнителенъ персоналъ отъ 1 септември 1911 год. за 150 учители по 100 л. — 15,000 л. — 573,900 л. 2) Отъ общинитѣ за цѣлитѣ заплати на учителитѣ отъ IV класъ и нагорѣ: за 83 учители отъ прогимназии и за 32 учители въ общински гимназии, или всичко за 120 учители по 3,480 л. срдѣно (заплатата за IV-то класенъ учителъ) — 417,600 л. 3) Отъ Русенския и Софийския окръжни съветѣ за заплати на учителитѣ въ Разградската окръжна мъжка гимназия (14 учители — 45,000 л.) и въ Искрецката смѣсена прогимназия (6 учители 15,000 л.) — 60,000 л.

1905—1911 год., по §§.

les années 1905—1911, par §§.

(Suite).

1907		1908		1909		1910		1911
Предвидено Sommes prévues	Поступило Sommes recouvrées	Предвидено Sommes prévues	Поступило Sommes recouvrées	Предвидено Sommes prévues	Поступило Sommes recouvrées	Предвидено Sommes prévues	Поступило Sommes recouvrées	Предвидено Sommes prévues
f	г	а	н	с	а			
80,000.—	155,178.89	80,000.—	55,093.32	300,000.—	340,878.87	300,000	. .	300,000
15,000.—	10,759.80	15,000.—	4,659.82	25,000.—	6,119.52	20,000	. .	10,000
25,000.—	19,423.39	25,000.—	30,734.79	40,000.—	64,973.44	42,000	. .	50,000
2,500,000.—	1,662,015.21	2,500,000.—	2,106,578.63	2,500,000.—	3,644,580.62	2,500,000	. .	3,400,000
750,000.—	578,777.10	750,000.—	737,383.86	750,000.—	1,024,544.71	1,100,000	. .	1,500,000
30,000.—	43,542.46	30,000.—	62,884.98	10,000.—	94,102.07	80,000	. .	80,000
250,000.—	327,657.70	250,000.—	343,721.87	300,090.—	403,245.07	400,000	. .	450,000
350,000.—	378,415.—	350,000.—	137,239.07	350,000.—	227,164.49	150,000	. .	100,000
500,000.—	1,796,197.23	500,000.—	1,431,977.51	500,000.—	863,338.43	500,000	. .	330,000
38,000.—	38,460.—	38,000.—	37,902.60	38,000.—	62,155.15	40,000	. .	40,000
50,000.—	118,406.66	50,000.—	21,545.72	50,000.—	78,608.37	60,000	. .	60,000
—	—	—	—	160,000.—	201,594.06	120,000	. .	120,000
—	—	—	—	1,050,000.—	1,050,000.—	850,000	. .	900,000
—	—	—	—	50,000.—	53,613.06	100,000	. .	30,000
—	—	—	—	—	—	—	. .	a) 200,000
<b>7,728,000.—</b>	<b>8,810,494.21</b>	<b>7,723,000.—</b>	<b>9,154,024.16</b>	<b>10,713,000.—</b>	<b>12,915,523.79</b>	<b>11,442,000</b>	<b>. .</b>	<b>12,680,000</b>
220,000.—	333,737.08	220,000.—	418,291.29	400,000.—	449,538.02	525,000	. .	550,000
20,000.—	4,111.33	20,000.—	3,358.56	—	—	—	. .	—
25,000.—	32,597.50	25,000.—	39,484.15	25,000.—	50,279.58	40,000	. .	40,000
—	—	35,000.—	39,841.65	50,000.—	43,774.31	50,000	. .	50,000
800,000.—	1,576,596.70	800,000.—	1,545,988.74	1,800,000.—	1,753,529.43	1,800,000	. .	1,500,000
1,000,000.—	1,417,287.66	1,182,700.—	1,702,584.01	1,000,000.—	799,857.03	1,000,000	. .	1,000,000
1,000,000.—	1,221,717.88	1,000,000.—	2,770,951.63	1,200,000.—	1,079,291.99	1,100,000	. .	1,200,000
—	—	—	—	1,750,000.—	—	—	. .	—
—	3,641,051.94	—	3,874,156.11	—	4,016,819.38	—	. .	—
—	—	—	—	—	—	—	. .	b) 80,000
<b>3,065,000.—</b>	<b>8,227,130.09</b>	<b>3,232,700.—</b>	<b>10,391,656.14</b>	<b>6,225,000.—</b>	<b>8,193,149.74</b>	<b>4,515,000</b>	<b>. .</b>	<b>4,420,000</b>
—	—	—	—	—	—	886,200	. .	d) 1,051,500
—	—	—	—	3,726,450.—	3,706,933.27	5,148,600	. .	5,497,300
—	—	—	—	3,726,450.—	3,706,933.27	6,034,800	. .	6,549,300
<b>121,983,000.—</b>	<b>145,554,389.65</b>	<b>127,235,700.—</b>	<b>148,750,488.47</b>	<b>153,169,450.—</b>	<b>161,416,675.47</b>	<b>172,248,400</b>	<b>. .</b>	<b>178,445,300</b>

a) Vente de boisseaux et balances (art. 36 de la loi sur les poids et mesures) — 150,000 fr. Loyer de buffets, logements, terrains, magasins et hôtels auprès des gares et douanes de l'Etat — 50,000 francs.

b) Taxe à la charge de la Banque Nationale et de la Banque Agricole de Bulgarie pour l'entretien des gardiens de police auprès de leurs sièges centraux, de leurs succursales et agences — 80,000 francs.

c) Allocations des conseils départementaux pour l'entretien des écoles primaires (quotité de 300 francs pour chaque instituteur du cours supérieur, 486,200 fr. 2) Allocations communales affectées aux traitements entiers des professeurs de la IV<sup>e</sup> classe et au-dessus dans les progymnases — 352,000 fr. 3) Allocations des conseils départementaux de Roussé et de Sophia pour les traitements des professeurs du gymnase départemental de garçons à Razgrad (11 professeurs — 42,000 fr.) et du progymnase mixte à Iskretz (5 professeurs — 6,000 fr.) — 48,000 fr.

d) 1) Allocations des conseils départementaux pour l'entretien des progymnases: pour 1,863 professeurs à raison de 300 fr. pour chacun — 553,900 fr. et pour le personnel supplémentaire à partir du 1<sup>er</sup> septembre 1911 pour 150 professeurs à raison de 100 fr. pour chacun — 15,000 fr. — 573,900 fr. 2) Allocations communales affectées aux traitements entiers des professeurs de la IV<sup>e</sup> classe et au-dessus: pour 83 professeurs de progymnases et 32 professeurs de gymnases communaux, soit au total pour 120 professeurs à raison de 3,400 en moyenne (montant du traitement d'un professeur de la IV<sup>e</sup> classe de gymnase — 417,600 fr. 3) Allocation des conseils départementaux de Roussé et de Sophia pour les traitements des professeurs du gymnase départemental de garçons à Razgrad (14 professeurs — 45,000 fr.) et du progymnase mixte de garçons à Iskretz (6 professeurs — 15,000 fr.) — 60,000 fr.

## 9. Приходъ отъ мито —

Митници — Douanes	1895			1900		
	Вносно Droit d'Importation	Износно Droit d'Exportation	Всичко Total	Вносно Droit d'Importation	Износно Droit d'Exportation	Всичко Total
			л	е	в	а
Варна — Varna . . . . .	1,301,150	201,820	1,502,970	1,370,739	107,235	1,477,974
Русе — Roussé . . . . .	1,108,754	56,167	1,164,921	822,872	33,891	856,763
София — Sophia . . . . .	1,147,721	30,553	1,178,274	1,165,427	60,338	1,225,765
Пловдивъ — Plovdiv . . . . .	1,028,027	27,057	1,055,684	826,081	21,046	847,127
Бургазъ — Bourgas . . . . .	807,206	166,492	973,698	578,539	59,441	637,980
Свищовъ — Svichtov . . . . .	665,143	70,670	735,813	420,746	29,801	450,047
Сомовитъ — Somovit . . . . .	—	—	—	98,919	15,509	114,428
Видинъ — Vidin . . . . .	194,078	41,454	235,532	199,672	33,635	233,307
Силистра — Silistra . . . . .	145,948	53,413	199,361	118,147	39,772	157,919
Орѣхово — Oréhovó . . . . .	246,527	52,715	299,242	170,842	24,296	195,138
Царябродъ — Tzaribrod . . . . .	56,905	818	57,723	12,202	2,558	14,760
Ломъ — Lom . . . . .	143,165	28,994	177,159	135,732	27,801	163,533
Балчикъ — Baltchik . . . . .	52,432	97,484	149,916	26,407	61,440	87,847
Харманли — Harmanly . . . . .	208,213	134,900	343,113	132,161	70,691	202,852
Тутраканъ — Toutrakan . . . . .	33,006	31,640	64,646	15,322	10,012	25,334
Никополю — Nikopol . . . . .	115,066	55,289	170,355	106,435	6,563	112,998
Анхиоло — Anhiolo . . . . .	14,426	6,855	21,281	1,588	860	1,948
Други сухопътни митници — Autres douanes terrestres	120,998	44,300	165,298	47,414	39,962	87,376
<b>Всичко — Total . . . . .</b>	<b>7,394,365</b>	<b>1,100,621</b>	<b>8,494,986</b>	<b>6,249,295</b>	<b>613,851</b>	<b>6,863,146</b>

(Продължение).

Митници — Douanes	1906			1907		
	Вносно Droit d'Importation	Износно Droit d'Exportation	Всичко Total	Вносно Droit d'Importation	Износно Droit d'Exportation	Всичко Total
			л	е	в	а
Варна — Varna . . . . .	4,803,968	200,826	5,004,794	5,813,621	226,371	6,039,992
Русе — Roussé . . . . .	2,866,860	33,690	2,900,550	3,682,933	27,405	3,710,338
София — Sophia . . . . .	2,404,012	134,443	2,538,455	3,284,582	134,577	3,419,159
Пловдивъ — Plovdiv . . . . .	2,195,724	127,145	2,322,869	2,516,264	104,166	2,620,430
Бургазъ — Bourgas . . . . .	1,219,960	272,241	1,492,201	2,079,689	232,731	2,312,420
Свищовъ — Svichtov . . . . .	611,871	23,879	635,750	871,630	34,203	905,833
Сомовитъ — Somovit . . . . .	846,758	22,293	869,051	529,454	22,895	552,349
Видинъ — Vidin . . . . .	388,694	75,739	464,433	527,416	93,201	620,617
Силистра — Silistra . . . . .	270,574	71,112	341,686	355,253	62,699	417,952
Орѣхово — Oréhovó . . . . .	338,974	67,848	406,822	387,929	67,892	455,821
Царябродъ — Tzaribrod . . . . .	127,117	15,623	142,740	216,343	31,558	247,901
Ломъ — Lom . . . . .	254,120	60,221	314,341	298,442	68,590	367,032
Балчикъ — Baltchik . . . . .	78,939	101,067	180,006	37,110	115,815	152,925
Харманли — Harmanly . . . . .	97,906	82,844	180,750	108,228	102,612	210,840
Тутраканъ — Toutrakan . . . . .	41,106	18,465	59,571	32,183	21,134	53,317
Никополю — Nikopol . . . . .	61,400	7,301	68,701	47,444	10,748	58,192
Анхиоло — Anhiolo . . . . .	3,878	6,900	10,778	2,032	5,458	7,540
Други сухопътни митници — Autres douanes terrestres	23,709	34,538	63,247	24,988	51,060	76,048
<b>Всичко — Total . . . . .</b>	<b>16,640,570</b>	<b>1,356,175</b>	<b>17,996,745</b>	<b>20,815,591</b>	<b>1,412,915</b>	<b>22,228,506</b>

Забѣлъжка: въ вноското мито влиза и митото отъ иностранната соль.

## Revenu des droits de douane.

1904			1905		
Внесно Droit d'Importation	Износно Droit d'Exportation	Всичко — Total	Внесно Droit d'Importation	Износно Droit d'Exportation	Всичко — Total
f	r	a	n	c	s
3,625,398	382,463	4,007,861	3,772,581	282,129	4,054,710
2,399,227	72,195	2,471,422	2,709,505	54,554	2,764,059
1,735,979	122,448	1,858,427	1,938,269	182,099	2,070,368
1,716,384	77,557	1,793,941	2,021,746	95,207	2,116,953
1,029,565	450,139	1,479,704	1,182,006	895,853	1,577,859
527,743	56,510	584,253	570,061	70,948	641,009
381,127	38,619	419,746	583,594	63,785	647,379
266,066	69,094	335,160	407,788	63,276	471,064
194,991	78,969	273,960	310,126	65,664	375,790
268,249	60,292	328,541	386,592	78,593	465,185
30,927	10,975	41,902	77,436	18,059	95,495
183,359	58,796	242,155	295,466	59,242	354,708
90,154	169,836	259,990	103,701	128,090	231,791
148,021	114,209	262,230	177,096	66,803	243,899
20,361	34,319	54,680	48,146	29,945	78,091
38,613	9,335	47,948	66,369	10,151	76,520
2,263	10,562	12,825	3,713	15,581	19,294
27,260	45,415	72,675	34,089	40,516	74,605
<b>12,685,687</b>	<b>1,861,733</b>	<b>14,547,420</b>	<b>14,688,284</b>	<b>1,670,495</b>	<b>16,358,779</b>

(Suite).

1908			1909			1910		
Внесно Droit d'Importation	Износно Droit d'Exportation	Всичко Total	Внесно Droit d'Importation	Износно Droit d'Exportation	Всичко Total	Внесно Droit d'Importation	Износно Droit d'Exportation	Всичко Total
f	r	a	n	c	s	f	r	a
6,175,191	228,123	6,403,314	7,735,220	234,956	7,970,176	6,422,033	218,301	6,640,334
3,847,809	37,431	3,885,240	4,324,601	34,843	4,359,444	4,253,787	41,368	4,295,155
3,506,696	82,532	3,589,228	3,814,365	83,497	3,897,862	4,718,621	77,715	4,796,336
2,218,406	85,465	2,303,871	2,342,743	99,216	2,441,959	2,323,360	96,632	2,419,992
1,909,229	187,223	2,046,452	3,281,302	132,726	3,414,028	4,196,668	160,448	4,357,114
931,524	13,195	944,719	1,105,096	16,603	1,121,699	1,327,815	27,149	1,354,964
722,552	9,241	731,793	836,066	13,562	849,628	950,828	17,390	968,218
510,238	44,648	554,916	474,218	42,530	516,748	562,419	49,595	612,014
339,589	81,486	421,075	356,189	23,435	379,624	393,048	75,744	468,792
306,837	18,578	325,415	264,604	32,717	297,321	336,135	73,440	409,575
225,772	46,760	272,532	248,148	68,335	316,533	388,580	82,254	470,834
286,419	43,978	330,397	479,987	27,447	507,434	554,388	48,727	603,115
106,563	108,896	215,459	100,554	44,369	144,923	59,081	115,835	174,916
81,986	85,301	167,287	62,546	86,092	148,638	55,659	115,362	171,021
57,012	32,500	89,512	54,035	20,351	74,386	77,279	30,536	107,815
59,814	4,928	64,742	69,466	6,759	76,225	60,162	8,619	68,781
807	2,919	3,726	1,055	970	2,025	1,492	1,294	2,786
17,590	47,908	65,498	26,761	57,048	83,809	32,226	66,097	98,323
<b>21,304,064</b>	<b>1,111,112</b>	<b>22,415,176</b>	<b>25,576,956</b>	<b>1,025,506</b>	<b>26,602,462</b>	<b>26,713,579</b>	<b>1,306,506</b>	<b>28,020,085</b>

Remarque: Le droit d'importation comprend aussi le droit sur le sel étranger.

56

## 10. Производство и приходъ отъ бира, спиртъ, захаръ, кибритъ, соль и тютюнъ.

10. Production et revenus de l'accise sur la bière, l'alcool, le sucre, les allumettes, le sel et le tabac.

## а) Вира — Bière.

Година Années	Количество на внесената бира Quantité de la bière importée	Мѣстна фабрикация — Fabrication indigène		Всячко внесе- на отъ стран- ство и изнесе- на отъ фабри- китъ за консом- ация бира Total de bière importée et déclarée pour la consommation	Количество на изнесената бира Quantité de bière exportée	Консомярано Consumption	Получено акцизъ отъ консомяраната бира Accise perçue sur la bière de consommation	
		Брой на фабрикитъ Nombre des fabriques en activité	Количество на произведе- ната бира Quantité de bière produite					Количество на изнесената отъ фабрикитъ бира за консомация Quantité de bière déclarée pour la consom- mation
литри — litres								
1895 . . .	335,506	26	3,527,990	2,876,070	3,211,576	15,820	3,195,756	159,788
1896 . . .	286,758	29	3,826,060	3,240,000	3,526,758	20,723	3,506,035	175,302
1897 . . .	240,997	27	3,226,900	2,647,300	2,888,297	5,935	2,882,362	144,118
1898 . . .	276,657	25	5,168,690	4,439,640	4,716,297	131,691	4,584,606	229,230
1899 . . .	205,125	24	5,886,610	5,046,530	5,251,655	103,166	5,148,489	257,424
1900 . . .	138,083	22	4,073,050	3,635,780	3,773,863	679	3,773,184	188,659
1901 . . .	176,855	21	4,485,630	3,670,520	3,847,375	13,616	3,833,759	191,688
1902 . . .	140,280	19	5,154,330	4,215,480	4,355,760	39,526	4,316,234	215,812
1903 . . .	106,328	17	6,074,490	5,252,420	5,358,748	4,417	5,353,331	267,667
1904 . . .	118,551	19	6,915,450	6,581,870	6,700,421	26,261	6,674,160	333,708
1905 . . .	116,171	18	8,969,080	8,921,540	9,037,711	26,554	9,011,157	450,558
1906 . . .	137,756	18	12,176,090	10,777,620	10,915,376	12,596	10,902,780	545,139
1907 . . .	140,383	17	15,576,690	14,073,960	14,214,343	1,971	14,212,372	710,619
1908 . . .	163,728	19	14,547,728	13,271,502	13,435,230	3,577	13,431,653	671,582
1909 . . .	176,966	19	14,015,994	11,977,260	12,154,226	35,531	12,118,695	1,176,482
1910 . . .	50,100	18	16,001,090	13,965,263	14,015,363	163,250	13,852,113	1,385,211

## б) Спиртъ — Alcool.

Година Années	Количество на внесенния спиртъ Quantité d'alcool im- porté	Мѣстна фабрикация — Fabrication indigène		Всячко внесе- лъ отъ стран- ство и внесе- лъ отъ фабри- китъ за консом- ация спиртъ Total de l'alcool importé et dé- claré pour la consommation	Количество на изнесенния спиртъ Quantité d'alcool exporté	Консомярано Consumption	
		Брой на фабрикитъ Nombre des fabriques en activité	Количество на произведения спиртъ Quantité d'alcool produit				Количество на изнесенния отъ фабрикитъ спиртъ за консомация Quantité d'alcool déclarée pour la consommation
литри — litres							
1895 . . .	895,480	6	3,356,029	3,031,564	3,977,044	—	3,977,044
1896 . . .	40,667	9	1,816,958	136,214	176,881	80	176,801
1897 . . .	83,097	7	214,980	831,901	914,998	—	914,998
1898 . . .	189,323	9	5,950,585	7,043,458	7,232,781	884	7,231,897
1899 . . .	20,609	11	6,287,575	6,169,511	6,190,180	76	6,190,104
1900 . . .	1,007	9	1,972,933	845,790	846,797	—	846,797
1901 . . .	1,827	7	2,931,288	3,311,200	3,313,036	479	3,312,557
1902 . . .	73,547	9	3,221,120	3,392,810	3,466,357	—	3,466,357
1903 . . .	226,559	9	3,280,842	3,481,311	3,707,870	—	3,707,870
1904 . . .	23,808	9	2,194,303	1,234,648	1,258,456	1,510	1,256,946
1905 . . .	87,704	7	1,640,144	1,326,029	1,413,733	1	1,413,732
1906 . . .	22,182	8	2,097,455	2,045,190	2,067,372	420	2,066,952
1907 . . .	70,553	6	3,215,703	3,188,406	3,258,959	—	3,258,959
1908 . . .	56,805	6	3,277,422	2,721,500	2,778,395	—	2,778,395
1909 . . .	17,798	7	2,303,184	2,157,724	2,175,522	—	2,175,522
1910 . . .	19,432	7	2,730,690	2,515,731	2,535,163	—	2,535,163

*Забѣлъжка:* Малкиятъ вносъ и малкото производство на спирта прѣзъ 1895, 1896 и 1897 г. трѣбва да се отгаде главно на много голѣмия вносъ прѣзъ 1894 г. (5,317,000 литри), за смѣтка на слѣдующитъ години, съ цѣль да се срѣтвори повишението на вносното мито отъ 8% на 10%, и на закона за акцизитъ, който влизе въ сила въ началото на 1895 г. Отъ тоя ненормаленъ вносъ прѣзъ 1894 г. произлиза и неточността въ даннитъ за консомацията.

*Remarque:* La diminution dans l'importation et la production de l'alcool pendant les années 1895, 1896 et 1897 et due: 1) principalement à l'importation active de cet article en 1894 (5,317,000 litres), au compte des années suivantes, afin d'échapper l'élévation du droit d'entrée de 8% à 10%, et 2) à la loi relative à l'accise, mise en vigueur depuis le commencement de l'année 1895. C'est donc cette importation anormale de 1894 qui donne lieu à des inexactitudes dans les données pour la consommation.

## Производство и приходъ отъ бира, спиртъ, захарь, кибритъ, соль и тютюнъ.

Production et revenus de l'accise sur la bière, l'alcool, le sucre, les allumettes, le sel et le tabac.

(Продължение).

в) Захарь — Sucre.

(Suite).

Година Années	Количество на внесената захарь Quantité de sucre importé	Мѣтна фабрикация — Fabrication indigène			Всичко внесе- на отъ стран- ство и зане- сена отъ фа- брикитъ за консумацна захарь Total du sucre importé et déclaré pour la consommation	Количество на изнесената захарь Quantité de sucre exporté	Консумирано Consummation	Получено въдъзъ отъ консумираната захарь Accise perçue sur le sucre de consommation
		Брой на фабрикитъ Nombre des fabriques en activité	Количество на произведе- ната захарь Quantité de sucre produit	Количество на изнесената отъ фабрик. захарь за консумацна Quantité de sucre déclaré pour la consommation				
кгр. — klgr.							лева — francs	
1895 . . .	4,650,730	—	—	—	4,650,730	4,335	4,646,395	929,279
1896 . . .	8,870,265	—	—	—	8,870,265	100	8,870,165	1,774,033
1897 . . .	8,324,164	—	—	—	8,324,164	23	8,324,141	1,664,828
1898 . . .	9,891,842	—	—	—	9,891,842	—	9,891,842	1,978,368
1899 . . .	9,102,484	1	565,867	431,212	9,533,696	195	9,533,501	1,906,700
1900 . . .	6,860,328	1	1,494,603	1,580,828	8,441,156	100	8,441,056	1,688,211
1901 . . .	7,355,734	1	3,029,213	2,773,932	10,129,666	76	10,129,590	2,025,918
1902 . . .	8,956,082	1	4,016,426	2,659,962	11,616,044	1,446	11,614,598	2,322,920
1903 . . .	10,502,373	1	32,582	1,271,985	11,774,358	989	11,773,369	2,354,074
1904 . . .	12,381,370	1	1,117,640	1,356,486	13,737,856	217	13,737,639	2,747,528
1905 . . .	15,907,118	1	3,286,429	3,360,972	19,268,090	1	19,268,089	3,853,618
1906 . . .	2,063,413	1	2,657,712	1,983,815	4,047,228	13	4,047,215	809,443
1907 . . .	8,492,267	1	6,241,819	5,980,429	14,472,696	—	14,472,696	2,894,539
1908 . . .	9,908,541	1	3,630,318	3,558,183	13,466,724	—	13,466,724	2,693,345
1909 . . .	12,070,300	1	3,198,901	3,240,949	15,311,249	—	15,311,249	3,062,250
1910 . . .	14,585,117	1	3,950,113	2,767,172	17,352,289	—	17,352,289	3,470,458

*Забѣлжка:* Малитѣ суми въ колонитѣ 2, 6 и 8 за 1895 г. сж вѣдѣствне голѣмня вносъ на захарь прѣзъ 1894 г. (14,265,116 килограма), по указаниѣ причини въ забѣлжката за спирта.

*Remarque:* La diminution dans les sommes des colonnes 2, 6 et 8, pour l'année 1895, est due à la grande importation de sucre faite pendant l'année 1894 (14,265,116 kilogrammes) pour le même motif qui fait l'objet de la remarque sur l'alcool.

## г) Кибритъ — Allumettes chimiques.

Година Années	Количество на внесеня кибритъ Quantité d'allumettes chi- miques importées	Мѣтна фабрикация — Fabrication indigène			Всичко внесе- н отъ стран- ство и зане- сенъ отъ фабрикитъ за кон- сумацна кибритъ Total des allu- mettes chimiques importées et dé- clarées pour la consommation	Количество на изнесеня кибритъ Quantité d'allu- mettes chimiques exportées	Консумирано Consummation
		Брой на фабрикитъ Nombre des fabriques en activité	Количество на произведения кибритъ Quantité d'allumettes chi- miques produites	Количество на изнесеня отъ фабриката ки- бритъ за консом. Quantité d'allu- mettes chimiques déclarées pour la consommation			
кгр. — klgr.							
1902 . . .	347,903	1	176,726	82,311	430,214	15	430,199
1903 . . .	361,448	1	115,484	102,490	463,938	1,429	462,509
1904 . . .	212,955	1	150,877	164,923	377,878	69	377,809
1905 . . .	175,273	1	42,529	110,031	285,304	2	285,302
1906 . . .	256,688	1	82,400	82,400	339,088	102,356	236,732
1907 . . .	228,000	1	523,640	366,000	594,000	—	594,000
1908 . . .	—	1	800,000	776,000	776,000	—	776,000
1909 . . .	58,500	1	622,640	622,640	679,140	—	679,140
1910 . . .	16,500	1	584,080	584,080	600,580	—	600,580

**Производство и приходъ отъ бира, спиртъ, захарь, кибритъ, соль и тютюнъ.**  
**Production et revenus de l'accise sur la bière, l'alcool, le sucre, les allumettes, le sel et le tabac.**

(Продължение).

е) С о л ъ — С е л

(Suite).

Години Années	Колличество на внесената каменна и морска соль Quantité de sel gemme et de sel marin importés	Мѣстно производство — Production indigène				Всичко каменна и морска соль отъ странство внесена и морска соль внесена отъ солницитѣ за консомация Total du sel gemme et marin importés et du sel marin déclaré pour la consommation	Консомирано Consommation	Получено акцизъ отъ консомияраната соль Accise perçue pour le sel de consommation
		Брой на солницитѣ Nombre des salines en activité	Колличество на произведената морска соль Quantité de sel marin produit	Колличество на изнесената отъ складовѣтѣ морска соль за консомация Quantité de sel marin déclaré pour la consommation	Колличество на изнесената морска и каменна соль Quantité de sel marin et de sel gemme exportés			
	кгр. — kgr.		килограма — kilogrammes				лева — francs	
1895 . . .	27,298,489	6,390	11,459,160	8,269,600	35,568,089	5,805	35,562,284	2,133,737
1896 . . .	29,706,887	6,272	12,653,892	11,096,300	40,803,187	34,912	40,768,275	2,446,096
1897 . . .	34,919,761	5,623	2,045,058	5,489,200	40,408,961	5,869	40,403,092	2,424,185
1898 . . .	33,651,157	7,051	14,099,482	8,551,600	42,205,757	8,602	42,197,155	2,531,829
1899 . . .	27,469,187	7,638	19,761,468	11,292,600	38,761,787	12,247	38,749,540	2,324,972
1900 . . .	30,429,144	7,661	2,379,731	12,315,700	42,744,844	23,800	42,721,044	2,563,263
1901 . . .	33,773,815	7,701	3,759,039	8,363,900	42,142,715	21,534	42,121,181	2,527,271
1902 . . .	36,279,855	7,699	13,377,569	7,954,000	44,233,855	13,328	44,220,527	2,653,232
1903 . . .	33,423,973	7,934	11,650,995	10,190,000	43,616,973	9,454	43,607,519	2,616,451
1904 . . .	38,996,653	8,470	14,810,020	12,606,293	51,602,951	11,611	51,591,340	3,095,480
1905 . . .	22,715,053	7,573	15,550,430	11,991,600	34,706,653	2,716	34,703,942	2,082,236
1906 . . .	34,155,473	7,933	1,772,980	15,341,400	49,496,873	669	49,496,204	2,969,772
1907 . . .	40,651,219	7,308	7,157,000	4,516,850	45,168,069	3,631	45,164,438	2,709,866
1908 . . .	30,689,474	7,308	16,053,170	8,750,000	39,439,474	1,719	39,437,755	2,366,265
1909 . . .	43,676,616	7,923	27,809,540	15,133,100	58,809,716	7,018	58,802,698	4,410,202
1910 . . .	33,543,934	7,717	7,223,030	14,586,400	43,130,334	2,669	43,127,665	3,609,575

ж) Т ю т ю н ъ — Т а б а с .

Години Années	Колличество на внесеная изработенъ тютюнъ Quantité de tabac fabriqué importé	Мѣстно производство и фабрикация — Production et fabrication indigènes			Всичко внесень отъ странство и изработенъ въ фабриктѣ тютюнъ Total du tabac fabriqué importé de l'étranger et fabriqué dans le Royaume	Колличество на изнесеная обработенъ тютюнъ Quantité de tabac fabriqué exporté	Консомирано Consommation
		Брой на фабриктѣ Nombre des fabriques en activité	Колличество на произведеная суровъ тютюнъ Quantité de tabac brut récolté	Колличество на изработеная тютюнъ въ фабриктѣ Quantité de tabac fabriqué			
	кгр. — kgr.		килограма — kilogrammes				
1895 . . .	106	88	1,955,664	1,121,851	1,121,057	1,524	1,120,433
1896 . . .	586	81	1,648,434	1,056,293	1,056,884	3,791	1,053,093
1897 . . .	305	80	1,234,083	1,390,185	1,390,490	1,047	1,389,443
1898 . . .	419	78	3,443,438	1,881,358	1,881,777	452	1,881,325
1899 . . .	519	81	3,765,869	1,773,123	1,773,642	1,327	1,772,315
1900 . . .	450	79	3,154,056	1,633,277	1,633,727	188	1,633,539
1901 . . .	476	76	2,535,723	1,591,521	1,591,997	2,376	1,589,621
1902 . . .	616	75	2,913,222	1,834,488	1,835,104	1,258	1,833,846
1903 . . .	549	65	3,645,433	1,846,437	1,846,966	624	1,846,362
1904 . . .	569	74	4,043,534	2,084,727	2,085,296	869	2,084,427
1905 . . .	600	78	3,664,833	2,200,905	2,201,505	5,180	2,196,325
1906 . . .	824	75	5,882,968	2,262,164	2,262,988	5,562	2,257,426
1907 . . .	1,371	70	3,962,061	2,112,502	2,113,873	9,644	2,104,229
1908 . . .	1,965	70	2,965,287	2,180,800	2,182,785	2,781	2,180,004
1909 . . .	1,199	63	3,044,962	2,239,939	2,241,138	949	2,240,189
1910 . . .	1,421	22	5,247,308	2,219,719	2,221,140	741	2,220,399



## 11. Държавни заеми — Emprunts de l'Etat.

Наименование на заемът — Dénomination des emprunts	Номинална сума Valeur nominale	Цеспопепъ курсъ Cours de cession	Произведение (Реални суми) Produit (Sommes réelles)
	лева — francs		лева — francs
1. Бълг. дър. 6% заемъ отъ 1888 год. — Emprunt de l'Etat 6% 1888 . . . .	46,777,500	100%	46,777,500
2. Бълг. дър. 6% заемъ отъ 1889 год. — Emprunt de l'Etat 6% 1889 . . . .	30,000,000	85—87%	25,650,000
3. Бълг. дър. 6% заемъ отъ 1892 год. — Emprunt de l'Etat 6% 1892 . . . .	<sup>1)</sup> 142,780,000	83 $\frac{1}{2}$ —89%	107,342,221
4. Бълг. дър. 5% заемъ отъ 1902 год. — Emprunt de l'Etat 5% 1902 . . . .	106,000,000	81 $\frac{1}{2}$ %	87,367,102
5. Бълг. дър. 5% заемъ отъ 1904 год. — Emprunt de l'Etat 5% 1904 . . . .	99,980,000	82%	82,383,600
6. Бълг. дър. 4 $\frac{1}{2}$ % заемъ отъ 1907 год. — Emprunt de l'Etat 4 $\frac{1}{2}$ % 1907 . .	145,000,000	85%	123,250,000
7. Бълг. дър. 4 $\frac{3}{4}$ % заемъ отъ 1909 год. — Emprunt de l'Etat 4 $\frac{3}{4}$ % 1909 . .	82,000,000	100%	82,000,000
8. Бълг. дър. 4 $\frac{1}{2}$ % заемъ отъ 1909 год. — Emprunt de l'Etat 4 $\frac{1}{2}$ % 1909 . .	100,000,000	86%	<sup>2)</sup> 86,000,000
<b>Всичко — Total . .</b>	<b>752,537,500</b>		<b>640,770,423</b>

<sup>1)</sup> Заемът е билъ разпрѣдѣленъ на 6 опции, отъ които сж упражнени първите 5 и часть отъ шестата — всичко на сума номинална 122,957,500 лева. — L'emprunt a été partagé en 6 options, dont on a exercé les cinq premières et une partie de la sixième — le total s'élève à la somme nominale de 122,957,500 francs.

<sup>2)</sup> Слѣдва да се увеличи съ печалбата отъ partage'a, припадающа се на българското правителство отъ лв. 547,861.25. — A cette somme on doit ajouter le bénéfice du partage revenant au gouvernement bulgare, de 547,861.25 fr.

## 12. Положението на държавнитѣ дългове на 31 декемврий 1910 год.

12. Situation de la Dette publique au 31 décembre 1910.

Наименование на дълговетѣ — Désignation des dettes	Първоначална сума Valeur nominale	Погасени Amortissement	Остатъкъ на 31 декемврий 1910 год. Solde au 31 décembre 1910
	лева — francs		
1. Бълг. държавенъ 6% заемъ отъ 1892 год. — Emprunt de l'Etat 6% 1892 .	124,962,500	38,195,000	86,767,500
2. Бълг. държавенъ 5% заемъ отъ 1902 год. — Emprunt de l'Etat 5% 1902 .	106,000,000	4,395,000	101,605,000
3. Бълг. държавенъ 5% заемъ отъ 1904 год. — Emprunt de l'Etat 5% 1904 .	99,980,000	2,862,500	97,117,500
4. Бълг. държавенъ 4 $\frac{1}{2}$ % заемъ отъ 1907 год. — Emprunt de l'Etat 4 $\frac{1}{2}$ % 1907	145,000,000	1,540,000	143,460,000
5. Бълг. държавенъ 4 $\frac{3}{4}$ % заемъ отъ 1909 год. — Emprunt de l'Etat 4 $\frac{3}{4}$ % 1909	82,000,000	200,590	81,799,410
6. Бълг. държавенъ 4 $\frac{1}{2}$ % заемъ отъ 1909 год. — Emprunt de l'Etat 4 $\frac{1}{2}$ % 1909	100,000,000	550,000	99,450,000
<b>Всичко — Total . .</b>	<b>657,942,500</b>	<b>47,743,090</b>	<b>610,199,410</b>

## 13. Изплатени суми за държавни дългове —

Изплатени суми през годините Annuités versées pendant les années	Безлихвени дългове — Dettes sans intérêts			Лихвени дългове —	
	Окупационен дълг амортизация Dettes de l'occupation russe amortissement	Дълг на бившата Източна Румелия амортизация Dettes de l'Ex-Roumélie Orientale amortissement	Данъта амортизация Redevance de l'Ex-Roumélie Orientale envers la Sublime Porte-amortissement	Български държавен 6% заем от 1888 год. Emprunt de l'Etat 6% or 1888	
				Амортизация Amortissement	Лихва Intérêts
л е в а —					
1877—1887 . . . . .	5,030,793	—	2,951,000	—	—
1888 . . . . .	—	500,000	2,951,000	—	—
1889 . . . . .	—	500,000	2,951,000	474,500	4,153,245
1890 . . . . .	8,867,000	—	2,951,000	503,500	2,737,590
1891 . . . . .	—	1,000,000	2,951,000	527,500	2,703,985
1892 . . . . .	—	500,000	2,951,000	555,000	2,674,965
1893 . . . . .	—	500,000	2,951,000	594,500	2,641,080
1894 . . . . .	—	500,000	2,951,000	632,500	2,604,885
1895 . . . . .	—	500,000	2,951,000	665,000	2,566,475
1896 . . . . .	530,546	125,000	2,951,000	705,000	2,525,955
1897 . . . . .	2,160,000	791,667	2,951,000	752,500	2,482,965
1898 . . . . .	1,119,040	250,000	2,951,000	394,000	1,224,450
1899 . . . . .	—	453,333	2,951,000	827,000	2,413,005
1900 . . . . .	—	541,667	2,951,000	878,000	2,362,620
1901 . . . . .	—	166,666	2,951,000	925,500	2,309,296
1902 . . . . .	8,639,253	166,673	2,951,000	986,000	2,252,865
1903 . . . . .	—	458,323	2,951,000	1,045,000	2,192,805
1904 . . . . .	—	541,667	2,951,000	1,104,000	2,129,175
1905 . . . . .	—	1,000,000	2,951,000	1,176,500	2,061,975
1906 . . . . .	—	500,000	2,951,000	1,240,000	1,990,365
1907 . . . . .	—	500,000	2,951,000	1) 32,239,000	1,511,745
1908 . . . . .	—	1,410,212-17	1,967,333-33	—	—
1909 . . . . .	—	—	—	—	—
1910 . . . . .	—	—	—	—	—
Всичко — Total . . . . .	26,446,635	10,910,208-17	63,938,333-33	46,225,000	45,542,446

1) 1) Изплатени съ част от произв. на заема от 1907 г. — Payés avec une partie du produit de l'emprunt de 1907.

(Продължение).

Изплатени суми през годините Annuités versées pendant les années	Ли х в е н и д љ г о в е —					
	Български държавен 5% заем от 1902 год. Emprunt de l'Etat 5% or 1902		Български държавен 5% заем от 1904 год. Emprunt de l'Etat 5% or 1904		Български държавен 4 1/2% заем от 1907 год. Emprunt de l'Etat 4 1/2% or 1907	
	Амортизация Amortissement	Лихва Intérêts	Амортизация Amortissement	Лихва Intérêts	Амортизация Amortissement	Лихва Intérêts
л е в а —						
1877—1887 . . . . .	—	—	—	—	—	—
1888 . . . . .	—	—	—	—	—	—
1889 . . . . .	—	—	—	—	—	—
1890 . . . . .	—	—	—	—	—	—
1891 . . . . .	—	—	—	—	—	—
1892 . . . . .	—	—	—	—	—	—
1893 . . . . .	—	—	—	—	—	—
1894 . . . . .	—	—	—	—	—	—
1895 . . . . .	—	—	—	—	—	—
1896 . . . . .	—	—	—	—	—	—
1897 . . . . .	—	—	—	—	—	—
1898 . . . . .	—	—	—	—	—	—
1899 . . . . .	—	—	—	—	—	—
1900 . . . . .	—	—	—	—	—	—
1901 . . . . .	—	—	—	—	—	—
1902 . . . . .	—	—	—	—	—	—
1903 . . . . .	245,000	5,300,000	—	—	—	—
1904 . . . . .	507,500	5,281,500	—	—	—	—
1905 . . . . .	535,000	5,255,750	210,000	4,499,500	—	—
1906 . . . . .	562,500	5,228,687-50	480,000	4,982,532-50	—	—
1907 . . . . .	590,000	5,200,000	505,000	4,958,250	—	3,262,500
1908 . . . . .	620,000	5,170,375	527,500	4,932,750	490,000	6,519,543-75
1909 . . . . .	650,000	5,139,000	557,500	4,906,000	515,000	6,497,212-50
1910 . . . . .	685,000	5,108,062-50	582,500	4,877,812-50	535,000	6,473,812-50
Всичко — Total . . . . .	4,395,000	41,681,375	2,862,500	29,156,875-	1,540,000	22,753,068-75

## Annuités versées de la Dette Publique.

D e t t e s à i n t é r ê t s					
Български държавен 6% ипотечарен заемъ отъ 1889 год. Emprunt hypothécaire de l'Etat 6% or 1889		Български държавен 6% ипотечарен заемъ отъ 1892 год. Emprunt hypothécaire de l'Etat 6% or 1892		Български държавен 6% ипотечарен заемъ отъ 1900 год. *) Emprunt hypothécaire de l'Etat 6% or 1900*)	
Амортизация Amortissement	Лихви Intérêts	Амортизация Amortissement	Лихви Intérêts	Амортизация Amortissement	Лихви Intérêts
f	г	а	н	с	s
—	—	—	—	—	—
—	—	—	—	—	—
—	—	—	—	—	—
300,000	1,795,500	—	—	—	—
325,000	1,777,200	—	—	—	—
345,000	1,757,400	—	—	—	—
360,000	1,736,550	—	50,208 83	—	—
385,000	1,714,500	319,000	1,918,650	—	—
410,000	1,690,950	800,500	4,357,665	—	—
435,000	1,663,050	800,500	4,454,380	—	—
460,000	1,639,650	933,000	4,403,430	—	—
490,000	1,611,600	1,031,000	4,349,520	—	—
520,000	1,581,750	1,227,500	5,417,400	—	—
550,000	1,550,100	1,586,500	6,237,015	—	—
580,000	1,516,650	1,913,500	6,912,735	—	1,500,000
620,000	1,481,250	2,019,000	6,796,684	6,250,000	1,358,887 50
655,000	1,443,450	2,218,000	6,706,845	4,780,000	768,450
700,000	1,403,550	2,415,000	6,570,960	13,201,150	—
740,000	1,360,950	2,495,500	6,424,155	—	—
780,000	1,315,950	2,616,500	6,272,065	—	—
*) 21,345,000	933,435	2,796,000	6,114,780	—	—
—	—	3,038,500	5,943,420	—	—
—	—	2,994,000	5,760,480	—	—
—	—	3,391,500	5,574,555	—	—
—	—	3,594,500	5,368,920	—	—
30,000,000	27,976,465	33,195,000	99,633,887 33	24,231,650	8,627,337 50

\*) Съкровищни бонове. — Bons de Trésor.

(Suite).

D e t t e s à i n t é r ê t s					
Български държавен 4 1/2% заемъ отъ 1909 год. Emprunt de l'Etat 4 1/2% or 1909		Български държавен 4 1/2% заемъ отъ 1909 год. Emprunt de l'Etat 4 1/2% or 1909		Всичко — Total	
Амортизация Amortissement	Лихви Intérêts	Амортизация Amortissement	Лихви Intérêts	Амортизация Amortissement	Лихви Intérêts
f	г	а	н	с	s
—	—	—	—	8,031,793	—
—	—	—	—	3,451,000	—
—	—	—	—	3,925,500	4,153,245
—	—	—	—	12,621,500	4,533,090
—	—	—	—	4,803,500	4,484,185
—	—	—	—	4,351,000	4,492,573 31
—	—	—	—	4,724,500	6,296,280
—	—	—	—	5,269,000	8,677,050
—	—	—	—	5,326,500	8,711,805
—	—	—	—	5,729,546	8,595,435
—	—	—	—	8,146,167	8,472,135
—	—	—	—	6,431,540	8,253,450
—	—	—	—	6,342,833	10,231,770
—	—	—	—	6,834,167	12,325,455
—	—	—	—	12,892,166	11,981,517 50
—	—	—	—	20,360,929	11,209,410
—	—	—	—	20,970,973	15,507,215
—	—	—	—	8,299,667	15,238,880
—	—	—	—	9,229,000	19,450,260
—	—	—	—	9,309,500	19,652,345
—	—	—	—	61,163,500	21,809,350
—	—	—	—	8,009,045 50	22,363,148 75
65,300	1,893,402 78	—	—	5,179,300	24,010,170 28
135,290	3,890,310	550,000	3,704,260	6,082,290	29,421,177 50
200,590	5,783,712 78	550,000	3,704,260	247,489,916 50	279,553,447 36

14. Положението на държавните дългове на 1 януарий всъка година — Etat de la Dette Publique au 1 janvier de chaque année.

Първоначална сума и остатъци Valeur nominale et soldes	Безлихвени дългове — Dettes sans intérêts				Л и х в е н и д ъ л г о в е — Dettes à intérêts									
	Окупацион. дълг към Руското правителство Dette de l'occupation envers le gouvernement Russe	Дългът на бившата Истр. Гуастилия въ Порта La dette arriérée de l'Ex-Roumie Orientale envers la Sublime Porte	Дългът на бившата Истр. Румелия към В. Порта La redevance de l'Ex-Roumie Orientale envers la Sublime Porte	Всичко Total	Български държав. 6% заемъ отъ 1888 год. Emprunt de l'Etat 6% or 1888	Български държав. 6% нотоскаранъ заемъ отъ 1889 год. — Emprunt hypothécaire de l'Etat 6% or 1889	Български държав. 6% нотоскаранъ заемъ отъ 1892 год. — Emprunt hypothécaire de l'Etat 6% or 1892	Български държав. 6% заемъ отъ 1900 год. Emprunt de l'Etat 6% or 1900	Български държав. 5% заемъ въ злато отъ 1902 г. — Emprunt de l'Etat 5% or 1902	Български държав. 5% заемъ въ злато отъ 1904 г. — Emprunt de l'Etat 5% or 1904	Български държав. 5% заемъ въ злато отъ 1907 г. — Emprunt de l'Etat 5% or 1907	Български държ. 4 1/2% заемъ отъ 1909 год. Emprunt de l'Etat 4 1/2% or 1909	Български държ. 4 1/2% заемъ отъ 1909 год. Emprunt de l'Etat 4 1/2% or 1909	Всичко Total
Първонач. сума - Valeur nominale	26,446,035	10,910,208	—	37,356,843	46,777,500	30,000,000	1)142,780,000	30,000,000	106,000,000	99,980,000	145,000,000	—	—	600,537,500
Остатъкъ на 1 януарий 1888 г. } Soldes au 1 janvier 1888 . . .	21,365,842	10,910,000	2,951,000	35,226,842	—	—	—	—	—	—	—	—	—	—
„ „ „ 1889 . . .	21,365,842	10,410,000	2,951,000	34,726,842	46,777,500	—	—	—	—	—	—	—	—	46,777,500
„ „ „ 1890 . . .	21,365,842	9,910,208	2,951,000	34,227,050	46,303,000	30,000,000	—	—	—	—	—	—	—	76,303,000
„ „ „ 1891 . . .	12,498,842	9,910,208	2,951,000	25,360,050	45,799,500	29,700,000	—	—	—	—	—	—	—	75,499,500
„ „ „ 1892 . . .	12,498,842	8,910,208	2,951,000	24,360,050	45,265,000	29,375,000	—	—	—	—	—	—	—	74,640,000
„ „ „ 1893 . . .	12,498,842	8,410,208	2,951,000	23,860,050	44,698,000	29,030,000	12,050,000	—	—	—	—	—	—	85,778,000
„ „ „ 1894 . . .	12,498,842	7,910,208	2,951,000	23,360,050	44,096,500	28,670,000	31,905,000	—	—	—	—	—	—	104,671,500
„ „ „ 1895 . . .	12,498,842	7,410,208	2,951,000	22,860,050	43,458,500	28,285,000	72,432,000	—	—	—	—	—	—	144,175,500
„ „ „ 1896 . . .	12,498,842	6,910,208	2,951,000	22,360,050	42,781,500	27,875,000	74,039,000	—	—	—	—	—	—	144,695,500
„ „ „ 1897 . . .	11,918,296	6,785,208	2,951,000	21,654,504	42,063,500	27,440,000	73,141,000	—	—	—	—	—	—	142,644,500
„ „ „ 1898 . . .	9,758,296	5,993,541	2,951,000	18,702,837	41,301,500	26,980,000	72,977,000	—	—	—	—	—	—	141,258,500
„ „ „ 1899 . . .	8,639,256	5,743,541	2,951,000	17,333,797	40,903,500	26,490,000	91,336,000	—	—	—	—	—	—	153,729,500
„ „ „ 1900 . . .	8,639,256	5,285,208	2,951,000	16,875,464	40,071,000	25,970,000	116,564,500	—	—	—	—	—	—	182,605,500
„ „ „ 1901 . . .	8,639,256	4,743,541	2,951,000	16,333,797	39,188,000	25,420,000	113,768,500	25,000,000	—	—	—	—	—	203,376,500
„ „ „ 1902 . . .	8,639,256	4,576,875	2,951,000	16,167,131	38,251,000	24,840,000	111,749,500	20,260,000	—	—	—	—	—	195,100,500
„ „ „ 1903 . . .	—	3,410,208	2,951,000	6,361,208	37,256,500	24,220,000	110,109,000	—	106,000,000	—	—	—	—	277,585,500
„ „ „ 1904 . . .	—	2,951,875	2,951,000	5,902,875	36,202,000	23,565,000	108,923,000	—	105,755,600	—	—	—	—	274,445,000
„ „ „ 1905 . . .	—	2,410,208	2,951,000	5,361,208	35,083,500	22,865,000	106,444,500	—	105,247,500	80,000,000	—	—	—	349,640,500
„ „ „ 1906 . . .	—	1,910,208	2,951,000	4,861,208	33,896,500	22,125,000	102,582,000	—	104,712,500	99,770,000	—	—	—	363,086,000
„ „ „ 1907 . . .	—	1,410,208	2,951,000	4,361,208	32,648,500	21,345,000	101,244,000	—	104,150,000	99,290,000	—	—	—	358,677,500
„ „ „ 1908 . . .	—	910,208	2,951,000	3,861,208	—	—	98,328,000	—	103,500,000	98,785,000	145,000,000	—	—	445,673,000
„ „ „ 1909 . . .	—	—	—	—	—	—	93,753,500	—	102,940,000	98,257,500	144,510,000	—	—	439,461,000
„ „ „ 1910 . . .	—	—	—	—	—	—	92,065,000	—	102,290,000	97,700,000	143,995,000	81,934,700	—	517,984,709
„ „ „ 1911 . . .	—	—	—	—	—	—	86,767,500	—	101,605,000	97,117,500	143,460,000	81,799,410	99,450,000	610,199,410

1) Отъ тази сума отпрани сж само 122,957,500. — De cette somme on n'a opté que 122,957,500 frs.

15. Курсъ на цѣнитѣ книги на българскитѣ държавни заеми.

15. Cours des obligations des emprunts de l'Etat Bulgare.

Наименование на заемитѣ Dénomination des emprunts		Курсове прѣз — Cours pendant les années											
		1900	1901	1902	1903	1904	1905	1906	1907	1908	1909	1910	
6% държавенъ заемъ отъ 1888 год. — Emprunt de l'Etat 6% 1888	най-голямъ . . . . .	—	—	—	95'00	97'75	103'00	104'25	103'50	Конвергани - Convertis			
	максимумъ . . . . .	—	—	—	85'00	77'00	90'50	100'00	98'00				
	най-малкъ . . . . .	—	—	—	—	—	—	—	—				
	минимумъ . . . . .	—	—	—	—	—	—	—	—				
срѣденъ годишно моуен annuel . . . . .	—	—	—	90'00	87'35	96'62	102'12	Конв.					
6% държавенъ ипотекаренъ заемъ отъ 1889 год. — Emprunt hypothécaire de l'Etat 6% 1889	най-голямъ . . . . .	—	—	—	—	114'75	119'15	120'40	122'00				
	максимумъ . . . . .	—	—	—	—	97'50	111'50	118'10	115'00				
	най-малкъ . . . . .	—	—	—	—	—	—	—	—				
	минимумъ . . . . .	—	—	—	—	—	—	—	—				
срѣденъ годишно моуен annuel . . . . .	—	—	—	—	106'12	115'32	119'25	118'50					
6% държавенъ ипотекаренъ заемъ отъ 1892 год. — Emprunt hypothécaire de l'Etat 6% 1892	най-голямъ . . . . .	01'00	90'00	95'00	97'00	98'25	103'25	103'50	104'00	104'75	108'50	105'50	
	максимумъ . . . . .	80'00	80'00	81'00	87'00	79'00	92'50	99'75	98'50	98'00	98'70	101'50	
	най-малкъ . . . . .	—	—	—	—	—	—	—	—	—	—	—	
	минимумъ . . . . .	85'50	85'00	88'00	92'00	88'50	97'75	101'62	101'75	101'35	102'60	103'50	
срѣденъ годишно моуен annuel . . . . .	—	—	—	—	—	—	—	—	—	—	—		
5% държавенъ заемъ въ злато отъ 1902 год. — Emprunt de l'Etat 5% or 1902	най-голямъ . . . . .	—	—	—	470'00	469'00	508'00	510'00	515'00	515'00	517'00	519'50	
	максимумъ . . . . .	—	—	—	430'00	400'00	462'00	486'50	480'00	470'00	492'00	503'00	
	най-малкъ . . . . .	—	—	—	—	—	—	—	—	—	—	—	
	минимумъ . . . . .	—	—	—	450'00	431'50	485'00	498'25	497'50	492'50	504'50	512'00	
срѣденъ годишно моуен annuel . . . . .	—	—	—	—	—	—	—	—	—	—	—		
5% държавенъ заемъ въ злато отъ 1904 год. — Emprunt de l'Etat 5% or 1904	най-голямъ . . . . .	—	—	—	—	—	504'00	506'00	500'00	499'00	513'00	512'50	
	максимумъ . . . . .	—	—	—	—	—	440'00	473'00	466'00	460'00	480'00	498'50	
	най-малкъ . . . . .	—	—	—	—	—	—	—	—	—	—	—	
	минимумъ . . . . .	—	—	—	—	—	472'00	489'50	483'00	479'50	496'50	508'00	
срѣденъ годишно моуен annuel . . . . .	—	—	—	—	—	—	—	—	—	—	—		
4 1/2% държавенъ заемъ въ злато отъ 1907 год. — Emprunt de l'Etat 4 1/2% or 1907	най-голямъ . . . . .	—	—	—	—	—	—	—	450'00	452'00	492'00	492'00	
	максимумъ . . . . .	—	—	—	—	—	—	—	—	—	—	—	
	най-малкъ . . . . .	—	—	—	—	—	—	—	—	—	—	—	
	минимумъ . . . . .	—	—	—	—	—	—	—	425'00	390'00	429'00	460'00	
срѣденъ годишно моуен annuel . . . . .	—	—	—	—	—	—	—	—	435'00	—	457'10	471'00	
4 1/2% държавенъ заемъ отъ 1909. — Emprunt de l'Etat 4 1/2% or 1909	най-голямъ . . . . .	—	—	—	—	—	—	—	—	—	—	93'80	
	максимумъ . . . . .	—	—	—	—	—	—	—	—	—	—	90'50	
	най-малкъ . . . . .	—	—	—	—	—	—	—	—	—	—	—	
	минимумъ . . . . .	—	—	—	—	—	—	—	—	—	—	—	
срѣденъ годишно моуен annuel . . . . .	—	—	—	—	—	—	—	—	—	—	—	91'00	

Забѣлжка. До 1900 год. нѣма свѣдѣния за курса въ Българската Народна Банка. — Note. Antérieurement à l'année 1900, il manque des renseignements pour le cours de la Banque Nationale de Bulgarie.

16. Недобори — Arriérés.

По бюджета за годинитѣ Budgets des années	Годишенъ недоборъ Arriérés annuels		Всичко недоборъ заедно съ прѣдшед. години — Total des arriérés avec ceux des années précédentes		Събрано отъ недобора Arriérés recouvrés			Остатѣкъ на 1 януари Arriérés restant à recouvrir au 1 Janvier				
	лева — francs	с.	лева — francs	с.	прѣзъ годинитѣ pendant les années			лева — francs				
					лева — francs	с.	с.	лева — francs	с.	с.		
1870 . . . . .	612,731	48										
1880 . . . . .	1,369,003	95	5,740,130	95	1883 . . . . .	2,946,782	95	2,003,384	79			
1881 . . . . .	3,425,437	19										
1882 . . . . .	3,750,353	63	7,393,609	01	1884 . . . . .	2,514,715	82	4,877,893	13			
1883 . . . . .	4,279,586	76	21,606,538	43	1885 . . . . .	3,594,419	91	18,102,116	52			
1884 . . . . .	4,919,859	31	23,986,397	14	1886 . . . . .	8,894,333	71	15,092,063	43			
1885 . . . . .	8,442,445	90	23,962,341	97	1887 . . . . .	12,257,252	01	11,705,089	95			
1886 . . . . .	6,854,013	76	28,009,643	21	1888 . . . . .	6,942,321	33	11,067,321	88			
1887 . . . . .	5,756,695	40	16,914,065	83	1889 . . . . .	5,592,513	34	11,321,582	49			
1888 . . . . .	4,093,088	—	15,272,234	62	1890 . . . . .	3,741,374	53	11,530,860	04			
1889 . . . . .	2,873,438	62	14,404,298	67	1891 . . . . .	4,527,006	50	9,877,292	12			
1890 . . . . .	2,504,943	56	11,976,525	50	1892 . . . . .	1,810,910	82	10,165,614	63			
1891 . . . . .	2,789,200	48	13,168,067	14	1893 . . . . .	1,580,516	50	11,607,550	64			
1892 . . . . .	818,247	20	12,517,516	93	1894 . . . . .	1,248,112	52	11,269,404	41			
1893 . . . . .	1,609,499	15	12,841,315	75	1895 . . . . .	1,730,601	22	11,110,714	53			
1894 . . . . .	3,627,751	37	14,354,833	96	1896 . . . . .	3,181,748	31	11,173,085	65			
1895 . . . . .	5,086,254	73	14,815,230	31	1897 . . . . .	3,444,222	73	11,371,067	58			
1896 . . . . .	3,263,529	19	14,978,842	22	1898 . . . . .	3,708,693	75	11,270,145	47			
1897 . . . . .	3,105,692	21	13,787,818	—	1899 . . . . .	2,402,702	21	11,385,115	79			
1898 . . . . .	4,737,897	02	15,762,153	37	1900 . . . . .	2,683,578	28	13,078,575	09			
1899 . . . . .	6,447,033	90	16,509,615	87	1901 . . . . .	4,073,888	74	12,435,727	13			
1900 . . . . .	7,979,340	35	21,796,890	42	1902 . . . . .	5,566,499	33	16,230,397	09			
1901 . . . . .	5,708,506	87	22,488,445	77	1903 . . . . .	5,028,664	73	17,459,781	04			
1902 . . . . .	5,244,977	19	23,056,247	39	1904 . . . . .	6,728,878	88	16,329,368	51			
1903 . . . . .	4,145,861	35	25,605,812	56	1905 . . . . .	8,115,755	11	17,490,057	45			
1904 . . . . .	5,519,163	21										
1905 . . . . .	4,543,793	43	22,599,318	11	1906 . . . . .	6,796,925	95	15,802,392	12			
1906 . . . . .	3,558,298	56	17,776,059	68	1907 . . . . .	3,643,626	85	14,132,432	83			
1907 . . . . .	3,960,842	20	16,439,250	87	1908 . . . . .	3,874,156	11	12,555,094	76			
1908 . . . . .	4,675,723	19	18,742,419	80	1909 . . . . .	4,016,825	43	14,725,594	37			
1909 . . . . .	5,121,939	58	19,343,261	43	1910 . . . . .	5,767,845	50	13,575,415	93			

## 17. Фондове подъ контрола на Държавата — Fonds sous le contrôle de l'Etat.

Наименование на фондовете — Désignation des fonds	Капиталъ на 1/I 1909 г.		Приходъ прѣзъ 1909 г.		Разходъ прѣзъ 1909 г.		Остатъкъ на 31/XII 1909 г.	
	Capital au 1/I 1909		Recettes en 1909		Dépenses en 1909		Solde au 31/XII 1909	
	лева—fr.	с.	лева—fr.	с.	лева—fr.	с.	лева—fr.	с.
<b>I. За пенсии — De pensions de retraite.</b>								
Фондъ за пенсии на гражданскитѣ чиновници — Fonds de pensions de retraite pour les fonctionnaires civils . . . . .	18,438,632	14	5,517,340	05	4,035,972	19	19,920,000	—
Фондъ за пенсии на военнитѣ — Fonds de pensions de retraite pour les militaires . . . . .	2,544,616	71	1,308,308	60	1,719,482	70	2,133,442	61
Фондъ за пенсии на свещеницитѣ — Fonds de pensions de retraite du clergé orthodoxe . . . . .	844,849	85	520,505	53	254,449	62	1,110,905	76
Фондъ за инвалидни пенсии на държавнитѣ работници по М-вото на Търговията и Земледѣнето — Fonds de pensions pour les ouvriers invalides du département du Ministère du Commerce et de l'Agriculture	67,552	70	36,665	52	1,899	96	102,318	26
Фондъ за инвалидни пенсии на държавнитѣ работници по Министерството на Просвѣщеннето — Fonds de pensions pour les ouvriers invalides du département du Ministère de l'Instruction Publique . . .	2,730	13	2,251	55	—	—	4,981	63
Фондъ за инвалидни пенсии на държавнитѣ работници по Министерството на Вътрѣшнитѣ работи — Fonds de pensions pour les ouvriers invalides du département du Ministère de l'Intérieur . . . . .	2,032	02	13	40	—	—	2,045	42
Фондъ за инвалидни пенсии на държавнитѣ чиновници по Министерството на Обществениитѣ Сгради — Fonds de pensions pour les fonctionnaires invalides du département du Ministère des Travaux Publics	3,267	22	3,838	36	—	—	7,105	58
<b>Всичко — Total . .</b>	<b>21,903,680</b>	<b>77</b>	<b>7,338,923</b>	<b>01</b>	<b>6,011,804</b>	<b>47</b>	<b>23,230,799</b>	<b>31</b>
<b>II. За благотворителни цѣли — D'oeuvres de bienfaisance.</b>								
<i>a) За издръжка и построяване училища — a) Pour l'entretien et la fondation d'écoles.</i>								
Фондъ „Ефорията на всѣмото училище „Евлоги и Христо Георгиевъ“ — Fonds „Ephorie de l'Ecole des Hautes-Etudes „Evlogui et Christo Gheorghievi“ . . . . .	12,316,602	80	765,243	40	—	—	13,081,846	20
Фондъ „Д-ръ Василяди“ — Fonds „D-r Vassiliadi“ . . . . .	677,836	41	39,730	80	24,675	21	692,892	—
Фондъ „Нанчовъ“ — Fonds „Nantchoff“ . . . . .	300,382	90	17,322	30	17,322	30	300,382	90
Фондъ за болницата „Св. Козма“ и гимназията „Св. Кирилъ“ — Fonds de l'hôpital „St Cosme“ et du gymnase „St Cyril“ . . . . .	266,524	35	15,565	20	15,565	20	266,524	35
Фондъ „Университета“ — Fonds „l'Université“ . . . . .	150,072	10	62,745	21	21,533	—	191,284	31
Фондъ „Димитър Х. Василяди“ — Fonds „Dimitre H. Vassili“ . . . . .	113,375	60	8,959	90	7,093	37	115,242	13
Фондъ за училище „Скобелевъ“ — Fonds l'école „Skobéleff“ . . . . .	83,450	—	4,187	48	—	—	87,637	48
Фондъ за „поддръжане Сопотскитѣ училища“ — Fonds „l'entretien des écoles de Sopot“ . . . . .	52,491	05	3,733	—	3,733	—	52,491	05
Фондъ „Архимандритъ Максимъ Райковичъ“ — Fonds „Archimandrite Maxim Raikovitch“ . . . . .	68,293	50	3,906	50	2,533	18	69,666	82
Фондъ „Иванъ Неделковичъ“ — Fonds „Ivan Nédelkovitch“ . . . . .	23,315	40	2,066	23	2,066	23	23,315	40
Фондъ „К. Тричковъ“ — Fonds „Kr. Tritchkoff“ . . . . .	20,000	—	1,200	56	1,200	56	20,000	—
Фондъ „Ст. Нв. Хаджиеновъ“ — Fonds „St. Iv. Hadjiénoff“ . . . . .	20,000	—	1,099	26	1,099	26	20,000	—
Фондъ „Георги Золотовичъ“ — Fonds „Georges Zolotovitch“ . . . . .	17,000	—	1,024	—	1,024	—	17,000	—
Фондъ „Българско човѣколюбиво общество“ — Fonds „la Société Philanthropique Bulgare“ . . . . .	12,187	65	344	70	344	70	12,187	65
Фондъ „Цеска“ — Fonds „Zeska“ . . . . .	618	55	27	95	—	—	646	50
Фондъ „Либлюнско училище“ — Неврокопско — Fonds „Ecole de Libiakovo“ — arr. de Nevrokop“ . . . . .	1,178	95	34	15	—	—	1,213	10
<b>Всичко — Total . .</b>	<b>14,123,329</b>	<b>26</b>	<b>927,190</b>	<b>64</b>	<b>98,190</b>	<b>01</b>	<b>14,952,329</b>	<b>89</b>

## Фондове подъ контрола на Държавата — Fonds sous le contrôle de l'Etat.

(Продължение).

(Suite).

Наименование на фондовете — Désignation des fonds	Капиталъ на 1/I 1909 г. Capital au 1/I 1909		Приходъ прѣзъ 1909 г. Recettes en 1909		Разходъ прѣзъ 1909 г. Dépenses en 1909		Остатъкъ на 31/XII 1909 г. Solde au 31/XII 1909	
	лева—fr.	с.	лева—fr.	с.	лева—fr.	с.	лева—fr.	с.
<i>b) За издръжка на ученици — b) De secours et subsides à des élèves.</i>								
Фондъ „Българска добродѣтелна дружина Букурещъ“ — Fonds „la Société Bulgare des amis des sciences à Bucarest“ . . . . .	561,437	96	32,964	96	24,797	02	569,605	90
Фондъ „Керемекчиевъ — Народно образование“ — Fonds „Kérémek-tchieff — Instruction publique“ . . . . .	525,665	—	30,733	40	24,359	22	532,039	18
Фондъ „Атанасъ Беронъ“ — Fonds „Athanas Béron“ . . . . .	191,236	85	10,463	68	—	—	201,700	53
Фондъ „Ангелъ и Тодора Иванови“ — Fonds „Anghel et Thodora Ivanovi“ . . . . .	117,052	17	7,035	64	4,660	14	119,427	67
Фондъ „Ат. Г. Аврамовъ“ — Fonds „Ath. G. Avramov“ . . . . .	40,756	05	1,846	61	—	—	42,602	66
Фондъ „Сава Радуловъ“ — Fonds „Sava Radouloff“ . . . . .	31,597	—	1,586	78	—	—	33,183	78
Фондъ „Степендия Борисъ“ — Fonds „Bourse Boris“ . . . . .	20,940	30	2,079	30	—	—	23,019	60
Фондъ „Капитанъ П. Караминевъ“ — Fonds „Capitaine P. Karamineff“ . . . . .	11,245	35	789	25	—	—	12,034	60
Фондъ „Дяконъ Голубински“ — Fonds „Diacon Goloubinsky“ . . . . .	9,010	15	452	40	—	—	9,462	55
Фондъ „Еромопахъ Максимъ Хилидарски“ — Fonds „Moine Maxim de Hillendar“ . . . . .	8,238	15	480	—	480	—	8,238	15
Фондъ „Иванка С. Христова—Ботева“ — Fonds „Ivanca S. Christova — Botéva“ . . . . .	6,000	—	447	90	447	90	6,000	—
Фондъ „Гатя Минчовъ Анковъ“ — Fonds „Gatia Mintchoff Ankov“ . . . . .	5,046	50	232	33	—	—	5,278	83
<b>Всичко — Total . . . . .</b>	<b>1,528,225</b>	<b>48</b>	<b>89,112</b>	<b>25</b>	<b>54,744</b>	<b>28</b>	<b>1,562,593</b>	<b>45</b>
<i>c) За болници — c) Pour des hôpitaux.</i>								
Фондъ „В. Боринска“ — Fonds „V. Borinska“ . . . . .	2,300	—	116	75	—	—	2,416	75
Фондъ „Георгиъ Ив. Зафировъ“ — Fonds „Georges Iv. Zaphiroff“ . . . . .	1,730	55	86	50	—	—	1,817	05
<b>Всичко — Total . . . . .</b>	<b>4,030</b>	<b>55</b>	<b>203</b>	<b>25</b>	<b>—</b>	<b>—</b>	<b>4,233</b>	<b>80</b>
<b>III. За културни цѣли — c) Pour des œuvres culturelles.</b>								
Фондъ „Епископийтъ“ — Fonds „contre les épidémies“ . . . . .	251,153	68	139,307	43	140,880	28	249,580	83
Фондъ образуванъ отъ продажба на общински коне — Fonds de la vente de chevaux communaux . . . . .	146,846	—	23,207	28	—	—	170,053	28
Фондъ „Екатерина Носифъ Ковачева“ — Fonds „Catherine Joseph Kovatchéva“ . . . . .	22,300	—	1,103	88	1,057	18	22,346	70
Фондъ „Иванъ Вазовъ“ и „Василь Левски“ — Fonds „Ivan Vazoff et Vassil Levski“ . . . . .	20,448	70	1,132	55	650	—	20,931	25
Фондъ „Вземане мѣрки противъ чумата“ — Fonds „contre la peste“ . . . . .	9,587	31	117	59	—	—	9,704	90
<b>Всичко — Total . . . . .</b>	<b>450,335</b>	<b>69</b>	<b>164,868</b>	<b>73</b>	<b>142,587</b>	<b>46</b>	<b>472,616</b>	<b>96</b>
<b>IV. За паметници — Pour monuments commémoratifs.</b>								
Фондъ „Въздигане паметникъ за споменъ учрѣждаването на Българската Екзархия“ — Fonds „Erection d'un monument commémoratif de la création de l'Exarchat Bulgare“ . . . . .	148,891	22	10,489	78	—	—	159,381	—
Фондъ „Св. Царъ Борисъ“ — Fonds „St Tzar Boris“ . . . . .	5,749	15	324	15	—	—	6,073	30
Фондъ „Василь Кънчевъ“ и „Любенъ Каравеловъ“ — Fonds „Vassil Kantcheff et Lubin Karaveloff“ . . . . .	5,294	50	312	95	—	—	5,607	45
<b>Всичко — Total . . . . .</b>	<b>159,934</b>	<b>87</b>	<b>11,126</b>	<b>88</b>	<b>—</b>	<b>—</b>	<b>171,061</b>	<b>75</b>
<b>A всичко — Total général . . . . .</b>	<b>8,169,536</b>	<b>62</b>	<b>8,581,424</b>	<b>76</b>	<b>6,307,326</b>	<b>22</b>	<b>10,443,635</b>	<b>16</b>

## Б. Окръжни финансии. — B. Finances des départements.

## 18. Окръжни бюджети — Budgets des départements.

а) Приходи — a) Recettes.

Окръзи — Départements	Редовенъ — Ordinaires				Извънреденъ Extra-ordinaires	А всичко Total général
	Отъ връхпини Des centimes additionnels départementaux	Отъ имоти и капитали Des domaines et capitaux	Други Autres	Всячко Total		
в ъ л е в о в е — е н ф р а н с я						
1910.						
Бургазъ — Bourgas . . . . .	242,125	59,800	7,500	309,425	67,122	376,547
Варна — Varna . . . . .	260,513	30,253	5,000	295,766	142,090	437,856
Видинъ — Vidin . . . . .	156,672	200	1,500	158,372	32,500	190,872
Вратца — Vratza . . . . .	224,000	3,000	—	227,000	77,100	304,100
Кюстендилъ — Kustendil . . . . .	146,340	8,800	6,400	161,540	55,803	217,343
Пловдивъ — Plovdiv . . . . .	296,637	17,700	1,500	315,837	163,355	479,192
Плѣвень — Pléven . . . . .	281,903	6,585	3,000	291,488	129,781	421,269
Русе — Roussé . . . . .	288,379	16,204	57,466	360,049	103,648	463,697
София — Sophia . . . . .	411,200	13,800	—	425,000	128,148	553,148
Стара-Загора — Stara-Zagora . . . . .	274,538	18,000	2,000	294,538	164,501	459,039
Търново — Tirnovo . . . . .	302,476	11,740	3,500	317,716	262,767	580,483
Шуменъ — Choumen . . . . .	239,612	8,270	2,000	249,882	66,030	315,912
Всячко за 1910 год. — Total pour l'année 1910 . . . . .	3,122,395	194,352	89,866	3,406,613	1,392,845	4,799,458
1909 . . . . .	2,742,754	138,600	70,566	2,951,920	1,515,207	4,467,127
1908 . . . . .	2,656,544	152,346	84,963	2,923,853	1,016,993	3,940,851
1907 . . . . .	2,469,980	111,151	1,147,049	3,728,180	—	3,728,180
1906 . . . . .	2,301,411	95,489	1,486,861	3,883,761	—	3,883,761
1905 . . . . .	2,088,446	254,839	850,496	3,193,781	—	3,193,781

б) Разходи — b) Dépenses.

Окръзи — Départements	Редовенъ — Ordinaires					Извънреденъ Extraordi- naires	А всичко Total général
	За заплати и възна- граждения Traitement et gratifications	Общополезни и пр. Dépenses d'utilité pub- lique	Купуване добитъкъ и пр. Achat de bétail, etc.	Други Autres	Всячко Total		
в ъ л е в о в е — е н ф р а н с я							
1910.							
Бургазъ — Bourgas . . . . .	58,260	24,915	41,300	183,110	307,585	69,002	376,587
Варна — Varna . . . . .	54,120	18,670	73,760	146,675	293,225	144,641	437,866
Видинъ — Vidin . . . . .	29,320	5,225	15,250	81,370	131,165	59,707	190,872
Вратца — Vratza . . . . .	46,860	5,600	37,829	124,303	213,992	90,108	304,100
Кюстендилъ — Kustendil . . . . .	30,640	16,480	24,910	81,995	154,025	63,318	217,343
Пловдивъ — Plovdiv . . . . .	64,885	16,620	65,705	168,670	315,880	163,355	479,235
Плѣвень — Pléven . . . . .	86,080	10,500	30,400	159,878	286,858	134,411	421,269
Русе — Roussé . . . . .	107,520	14,850	55,000	170,762	348,132	115,865	463,697
София — Sophia . . . . .	107,940	10,900	76,900	225,610	421,350	131,798	553,148
Стара-Загора — Stara-Zagora . . . . .	123,540	9,225	20,370	141,403	294,538	161,624	456,162
Търново — Tirnovo . . . . .	69,780	9,300	40,040	177,235	296,355	284,123	580,483
Шуменъ — Choumen . . . . .	42,200	16,160	57,800	132,547	248,707	67,205	315,912
Всячко за 1910 год. — Total pour l'année 1910 . . . . .	821,145	157,845	539,264	1,793,558	3,311,812	1,484,862	4,796,674
1909 . . . . .	698,869	157,341	455,092	1,551,703	2,862,996	1,339,809	4,202,805
1908 . . . . .	651,826	193,259	465,514	1,547,515	2,858,114	1,067,783	3,925,897
1907 . . . . .	538,300	453,877	509,365	2,101,381	3,622,923	—	3,622,923
1906 . . . . .	531,420	429,755	588,325	2,322,635	3,872,135	—	3,872,135
1905 . . . . .	385,120	365,690	579,400	1,860,617	3,190,827	—	3,190,827



**В. Общински финансии. — C. Finances des communes.**

**19. Дългове на общинитѣ (къмъ 1 ноемврий 1910 год.).**

19. Dettes des communes (vers le 1 novembre 1910).

a) Градски общини — a) Communes urbaines.

Градски общини Communes urbaines	Дългове къмъ — Dettes envers				Всичко — Total
	Българската Народна Банка la Banque Nationale de Bulgarie	Българската Земледѣлческа Банка la Banque Agricole de Bulgarie	частни лица и банки въ България des particuliers et divers établissements de crédit privés en Bulgarie	частни лица и банки въ странство des particuliers et divers établissements de crédit privés à l'étranger	
	л е в а — f r a n c s				
<b>1910.</b>					
София — Sophia . . . . .	—	173,330	3,118,306	34,375,500	37,667,136
Пловдивъ — Plovdiv . . . . .	8,400,000	68,772	34,521	—	8,503,293
Варна — Varna . . . . .	—	—	68,903	7,904,500	7,973,403
Русе — Roussé . . . . .	2,378,277	—	—	—	2,378,277
Други градски общини — Toutes les autres communes urbaines . . . . .	9,674,524	2,807,963	2,245,483	10,312	14,738,282
<b>Всичко за 1910 г. — Total pour l'année 1910</b>	<b>20,452,801</b>	<b>3,050,065</b>	<b>5,467,213</b>	<b>42,290,312</b>	<b>71,260,391</b>
1909 . . . . .	17,429,788	2,572,314	5,521,817	42,508,629	68,032,548
1908 . . . . .	14,871,401	3,788,258	5,420,176	42,750,240	66,830,075
1907 . . . . .	14,127,799	2,603,394	4,751,851	42,982,855	64,465,899
1906 . . . . .	13,868,438	1,933,838	5,411,926	35,001,400	56,215,602

b) Селски общини — b) Communes rurales.

Окръзи — Départements	Брой на селските общини въ окръга — Nombre des communes rurales du dé- partement	Колко отъ тѣхъ иматъ дългове — Nombre de celles qui ont des dettes	Дългове къмъ — Dettes envers				Всичко — Total
			Българската Народна Банка la Banque Nationale de Bulgarie	Българската Земледѣлческа Банка la Banque Agricole de Bulgarie	частни лица и банки въ България des particuliers et divers établissements de crédit privés en Bulgarie	частни лица и банки въ странство des particuliers et divers établissements de crédit privés à l'étranger	
			л е в а — f r a n c s				
<b>1910.</b>							
Бургазъ — Bourgas . . . . .	192	155	3,921	204,174	267,982	—	476,077
Варна — Varna . . . . .	61	34	800	31,191	55,429	125	87,545
Видинъ — Vidin . . . . .	99	40	470	15,834	18,659	—	34,963
Вратца — Vratza . . . . .	143	112	63,689	60,254	161,008	—	284,951
Кюстендилъ — Kustendil . . . . .	81	78	—	—	137,146	—	137,146
Пловдивъ — Plovdiv . . . . .	253	176	21,485	111,375	282,738	2,253	417,851
Плѣвешъ — Pléven . . . . .	167	121	9,538	279,151	180,650	—	469,339
Русе — Roussé . . . . .	142	74	32,445	10,719	61,346	—	104,510
София — Sophia . . . . .	173	126	5,808	89,293	135,329	—	230,430
Ст.-Загора — St.-Zagora . . . . .	342	242	3,428	114,821	297,099	—	415,948
Търново — Tirnovo . . . . .	237	108	45,866	180,109	115,446	—	341,421
Шуменъ — Choumen . . . . .	99	74	3,208	80,344	71,430	—	154,982
<b>Всичко за 1910 г. — Total pour l'année 1910 . . . . .</b>	<b>1989</b>	<b>1340</b>	<b>190,658</b>	<b>1,177,265</b>	<b>1,784,862</b>	<b>2,378</b>	<b>3,155,163</b>
1909 . . . . .	1812	1367	862,077	1,032,306	1,813,699	41,566	3,749,648
1908 . . . . .	1812	1345	142,027	860,253	2,052,991	7,905	3,063,176
1907 . . . . .	1812	1415	109,590	659,565	1,800,564	16,143	2,585,862
1906 . . . . .	1812	1306	70,907	530,333	1,188,168	11,633	2,471,041

1) Тука вълиза и дългътъ на с. Българскя-Карагачъ къмъ държавата за купуване държавно пасище на сума 16,888 л. — Y compris la dette du village de Bulgarski-Karagatch envers l'Etat, s'élevant à 16,888 francs, pour l'achat d'un pâturage de l'Etat.

## 20. Общински бюджети —

а) Градски общински бюджети —

Главни общини Communes principales	П р и х о д ъ — R e s e t t e s					А всичко Total général
	Р е д о в е н ъ — Ordinaires				Извънреден Extraordinaires	
	Връхнини Centimes additionnels	Общински на- лози въмето октроа Taxes commu- nales au lieu d'octroi	Други Autres	Всичко Total		
л е в а — f r a n c s						
<b>1910.</b>						
София — Sophia . . . . .	606,800'—	2,306,061'—	2,034,611'—	4,947,472'—	4,046,700'—	8,994,172'—
Пловдив — Plovdiv . . . . .	169,266'—	456,181'—	631,837'—	1,257,287'—	442,979'—	1,700,266'—
Варна — Varna . . . . .	240,031'—	416,000'—	630,477'—	1,292,508'—	4,533,924'—	5,826,432'—
Русе — Roussé . . . . .	136,818'—	340,200'—	434,066'—	911,084'—	1,850,452'—	2,761,538'—
Останалитѣ градски общини — Les autres communes urbaines	1,681,560'—	3,778,912'—	5,891,535'—	11,352,007'—	8,032,634'—	19,384,641'—
<b>Всичко за 1910 год. — Total pour l'année 1910 . . . . .</b>	<b>2,840,475'—</b>	<b>7,297,357'—</b>	<b>9,622,526'—</b>	<b>19,760,358'—</b>	<b>18,906,689'—</b>	<b>38,667,047'—</b>
1909 . . . . .	2,271,825'—	6,060,283'—	8,062,325'—	17,294,533'—	14,144,217'—	31,438,750'—
1908 . . . . .	2,092,570'—	6,355,743'—	7,480,308'—	15,928,621'—	15,222,820'—	31,151,441'—
1907 . . . . .	1,939,307'—	6,241,974'—	7,132,589'—	15,313,870'—	14,029,655'—	29,343,525'—
1906 . . . . .	1,712,524'—	5,775,422'—	6,520,927'—	14,008,873'—	40,663,138'—	54,672,011'—
1905 . . . . .	1,541,941'00	6,015,934'67	5,618,412'37	13,176,288'94	3,075,004'30	16,251,293'24
1904 . . . . .	1,337,747	5,393,033'—	5,033,301'—	11,764,081'—	3,551,953'—	15,316,034'—

б) Селски общински бюджети —

О к р љ а н — Départements	Брой на селскитѣ общини въ окръга — Nombre des communes rurales du dé- partement	П р и х о д ъ — R e s e t t e s			
		Връхнини върху прѣвитѣ данъци Centimes portant sur les impôts directs	Общински налози (октроа) Taxes commu- nales (octroi)	Разни други Autres	Всичко Total
		л е в а — f r a n c s			
<b>1910.</b>					
Бургазъ — Bourgas . . . . .	192	871,193	116,032	1,086,119	2,073,344
Варна — Varna . . . . .	61	805,182	112,878	822,023	1,740,033
Видинъ — Vidin . . . . .	99	464,039	88,388	490,085	1,042,512
Вратца — Vratza . . . . .	143	663,595	123,430	934,461	1,721,486
Кюстендилъ — Kustendil . . . . .	81	455,756	85,865	313,683	855,304
Пловдивъ — Plovdiv . . . . .	253	730,998	156,544	1,822,827	2,710,369
Плѣвенъ — Pléven . . . . .	167	790,754	140,865	1,884,459	2,816,078
Русе — Roussé . . . . .	142	647,593	210,793	1,462,753	2,321,139
София — Sophia . . . . .	173	1,147,410	165,622	1,958,331	3,271,363
Стара-Загора — Stara-Zagora . . . . .	342	825,821	157,837	989,195	1,972,853
Търново — Tirnovo . . . . .	227	756,711	173,968	1,949,929	2,880,608
Шуменъ — Choumen . . . . .	99	518,755	105,090	666,018	1,289,863
<b>Всичко за 1910 г. — Total pour l'année 1910 . . . . .</b>	<b>1,930</b>	<b>8,677,807</b>	<b>1,637,312</b>	<b>14,379,883</b>	<b>24,695,002</b>
1909 . . . . .	1,812	8,114,388	1,183,210	14,829,571	24,127,169
1908 . . . . .	1,812	7,427,668	1,287,161	13,283,555	21,998,384
1907 . . . . .	1,812	7,151,555	1,270,801	13,192,050	21,614,406
1906 . . . . .	1,812	6,412,195	1,224,132	9,961,681	17,598,008
1905 . . . . .	1,812	5,855,979	1,203,126	6,258,035	13,317,140
1904 . . . . .	1,812	5,091,099	1,120,826	4,267,780	10,479,705

**Budgets des communes.**

a) Budgets des communes urbaines.

Р а з х о д ъ — D é p e n s e s							
Р е д о в е н ъ — Ordinaires						Извънреденъ Extra-ordinaires	А всичко Total général
За заплати Personnel	За лихви и погашения Intérêts et annuités	За училища Entretien d'écoles	Поддържане градските лечеб- ници и пр. Entretien des dispensaires et hospices urbains	Други Autres	Всичко Total		
Л е в а — f r a n c s							
980,280' —	2,233,892' —	702,360' —	41,000' —	951,640' —	4,909,172' —	4,082,682' —	8,991,854' —
287,460' —	460,141' —	162,727' —	14,500' —	332,459' —	1,257,287' —	442,978' —	1,700,265' —
298,420' —	436,875' —	179,570' —	7,700' —	369,948' —	1,292,508' —	4,532,663' —	5,825,171' —
280,850' —	250,000' —	88,684' —	12,500' —	264,722' —	896,756' —	1,864,780' —	2,761,536' —
4,066,498' —	1,020,623' —	2,789,081' —	128,820' —	2,869,163' —	10,874,135' —	8,376,868' —	19,251,003' —
5,913,508' —	4,401,531' —	3,922,372' —	204,520' —	4,787,927' —	19,229,858' —	19,299,971' —	38,529,829' —
5,346,294' —	4,437,619' —	3,113,447' —	87,603' —	4,026,428' —	17,011,391' —	14,365,256' —	31,376,647' —
4,973,984' —	4,311,163' —	2,579,471' —	72,386' —	3,749,046' —	15,686,050' —	15,440,708' —	31,126,758' —
4,752,571' —	3,781,295' —	2,427,514' —	73,767' —	3,883,064' —	14,918,211' —	14,342,093' —	29,260,304' —
4,170,678' —	3,218,001' —	1,982,021' —	64,445' —	3,747,195' —	13,182,340' —	30,830,827' —	50,013,167' —
3,541,129' 50	3,302,155' 11	1,765,546' —	170,998' —	3,581,374' 41	12,367,203' 02	3,602,162' 75	15,969,365' 77
3,274,352' —	2,846,254' —	1,578,878' —	158,362' —	3,022,591' —	10,880,437' —	4,415,203' —	15,295,640' —

b) Budgets des communes rurales.

Р а з х о д ъ — D é p e n s e s			
Съдържание на служащите (жметъ, писаръ, падаръ и др.) Personnel (maire, commis, garde- champêtre, etc.)	Поддържане училищата Entretien des écoles	Разни други — Autres	Всичко — Total
Л е в а — f r a n c s			
749,438	483,157	833,729	2,066,324
531,085	392,488	816,510	1,740,083
339,558	292,414	410,538	1,042,510
551,779	501,108	659,282	1,712,169
299,308	238,802	315,895	854,005
1,005,446	513,125	1,162,718	2,681,289
634,361	501,176	1,567,291	2,702,828
911,457	470,157	934,701	2,316,315
1,087,976	660,612	1,493,315	3,242,403
623,117	449,655	895,301	1,968,073
857,763	716,619	1,270,209	2,844,591
554,385	255,002	475,521	1,284,908
8,145,673	5,474,315	10,835,510	24,455,498
7,570,243	5,343,254	9,368,311	22,295,808
9,021,729	4,332,988	8,417,828	21,772,545
8,721,732	3,659,090	8,908,542	21,289,364
8,182,992	3,272,737	5,958,576	17,414,305
5,111,486	2,611,742	5,539,902	13,263,130
4,121,560	2,471,829	3,869,277	10,462,666



# XIV. Законодателни избори — Elections législatives.

## 1. Секции и записани въ избирателнигъ списъци избиратели.

1. Sections électorales et électeurs inscrits dans les registres électoraux.

Година, прѣзъ която сѣ извършени избори за подновяване на камарата Années des élections pour le renouvellement de la Chambre	Население (правно) Population (de fait)*			Брой на избират. секция Nombre des sect. élect.	Брой на избирателитѣ Nombre des électeurs				На 100 жит. се падатъ избиратели Prop. des électeurs pour 100 habitants			На 1 изб. секция се падатъ жители Sur 1 section électorale habitants	
	на гр. общини des communes urbaines	на сел. общини des communes rurales	всичко total		отъ гр. общини des communes urbaines	отъ сел. общини des communes rurales	всичко — total	въ град. общини des com. urbain.	въ сел. общини des com. rurales	всичко — total	жители habitants	избиратели électeurs	
1899 { X-о Общи. Н. Събрание . . . . . X-ème Assemblée Nationale Ordinaire	747,983	2,888,707	3,636,690	253	171,284	595,131	766,415	22'90	20'60	21'07	14'374	3,029	
1901 { XI-о Общи. Н. Събрание . . . . . XI-ème Assemblée Nation. Ordinaire	764,039	2,983,697	3,747,736	261	180,741	625,938	806,679	23'66	20'98	21'52	14'359	3,091	
1902 { XII-о Общи. Н. Събрание . . . . . XII-ème Assemblée Nation. Ordinaire	772,196	3,032,356	3,804,552	374	180,797	631,670	812,467	23'41	20'83	21'36	10,173	2,172	
1903 { XIII-о Общи. Н. Събрание . . . . . XIII-ème Assemblée Nat. Ordinaire	780,440	3,081,810	3,862,250	374	187,235	652,370	839,605	23'99	21'17	21'74	10,327	2,245	
1908 { XIV-о Общи. Н. Събрание . . . . . XIV-ème Assemblée Nat. Ordinaire	822,998	3,341,439	4,164,437	399	207,302	724,331	931,633	25'19	21'68	22'37	10,437	2,335	

\*) Изчислено къмъ средата на всѣка година. — Evaluée vers le milieu de chaque année.

## 2. Народни прѣдставители и гласоподаватели избиратели при общитѣ избори.

2 Députés et votants aux élections générales.

Дата на общитѣ избори Dates des élections générales	Брой на подлежащитѣ за избори нар. прѣдстав. — Nombre des députés à élire	На 1 нар. прѣд. се падатъ средно избиратели — Nombre moyen des électeurs pour 1 député	Брой на гласоподавателитѣ Nombre des votants				На 100 жители се падатъ гласоподаватели Proportion des votants pour 100 habitants			На 100 избиратели се падатъ гласоподават. — Proportion des votants pour 100 électeurs		
			отъ гр. общини des communes urbaines	отъ сел. общини des communes rurales	всичко — total	отъ гр. общини des communes urbaines	отъ сел. общини des communes rurales	всичко — total	отъ гр. общини des communes urbaines	отъ сел. общини des communes rurales	всичко — total	
1899. априлъ 25 — avril 1899 . . . . .	169	4,535	83,775	295,302	379,077	11'20	10'22	10'42	48'91	49'62	49'46	
1901. януарий 28 — janvier 1901 . . . . .	167	4,830	86,947	257,840	344,787	11'38	8'64	9'20	48'11	41'19	42'74	
1902. февруарий 17 — février 1902 . . . . .	189	4,299	91,201	313,296	404,497	11'81	10'33	10'63	50'44	49'60	49'79	
1903. октомври 19 — octobre 1903 . . . . .	189	4,442	81,875	263,807	345,682	10'49	8'56	8'95	43'73	40'44	41'17	
1903. май 25 — mai 1908 . . . . .	203	4,589	96,097	371,510	467,607	11'68	11'12	11'23	46'36	51'29	50'19	

## 3. Кандидати за народни прѣдставители и подадени гласове при общитѣ избори.

3. Candidats pour députés et suffrages donnés aux élections générales.

Дата на общитѣ избори Dates des élections générales	Брой на кандидатитѣ за народни прѣдставит. — Nombre des candidats pour députés				Брой на подаденитѣ гласове — Nombre des suffrages donnés											
	позложил кандидатъ — data si — ayant posé leur candidature	не кандидатирани се, но получ. по-отъ 30 гл. — n'ayant pas posé leur candidature, mais ayant obtenus plus de 30 suffrages	избрани — élus	неизбрани — non élus	всичко — total	всичко total	за избранитѣ кандидати pour les candidats élus				за неизбранитѣ кандидати pour les candidats non élus					
							за всички pour tous		за единъ pour un		за всички pour tous		за единъ pour un			
							абсолютен брой — chiffres absolus	%	средно — moyen	максимумъ — maximum	минимумъ — minimum	абсолютен брой — chiffres absolus	%	средно — moyen	максимумъ — maximum	минимумъ — minimum
1899. априлъ 25 — avril 1899 . . . . .	510	19	169	360	529	831,244	542,434	65'26	3,210	7,091	872	288,810	34'74	802	3,203	0
1901. януарий 28 — janvier 1901 . . . . .	552	169	167	554	721	706,198	407,837	51'22	2,442	5,091	673	388,361	48'78	701	3,216	0
1902. февруарий 17 — février 1902 . . . . .	502	341	189	654	843	991,222	463,236	46'73	2,451	6,103	669	527,986	53'27	807	3,240	0
1903. октомври 19 — octobre 1903 . . . . .	399	109	189	319	508	853,906	532,491	62'36	2,817	4,502	822	321,415	37'64	1,008	3,315	0
1903. май 25 — mai 1908 . . . . .	532	319	203	648	851	1,129,918	648,042	57'35	3,192	5,830	1,105	481,876	42'65	744	3,722	0

\*) На 100 отъ всички подадени гласове. — Proportion pour 100 de tous les suffrages donnés.

4. Участие на избирателитъ въ допълнителнитъ избори — Participation des électeurs aux élections complémentaires.

Дата на допълнителнитъ избори Dates des élections complémentaires	Гласоподаватели избиратели — Votants												Брой на кандидат. за нар. прѣдставит. Nombre des candidats											
	Въ градскитъ общини Dans les communes urbaines				Въ селскитъ общини Dans les communes rurales				Всичко — Total				Отъ тѣхъ положили кандидатурата си или получили повече отъ 30 гласа на Dont ayant posé leur candidature ou ayant obtenu plus de 30 suffrages en											
	абсолютенъ брой — chiffres absolus	на 100 жители — sur 100 habitants	на 100 записани избиратели sur 100 électeurs inscrits	+ или — по отношение гласоподав. избор. въ селскитъ общ. при общитъ избори въ % plus ou moins par rapport aux votants dans les mêmes arrondissements aux élections générales en %	абсолютенъ брой — chiffres absolus	на 100 жители — sur 100 habitants	на 100 записани избиратели sur 100 électeurs inscrits	+ или — по отношение гласоподав. избор. въ селск. общ. при общитъ избори въ % plus ou moins par rapport aux votants dans les mêmes arrondissements aux élections générales en %	абсолютенъ брой — chiffres absolus	на 100 жители — sur 100 habitants	на 100 записани избиратели sur 100 électeurs inscrits	+ или — по отношение гласоподав. избор. въ селск. общ. при общитъ избори въ % plus ou moins par rapport aux votants dans les mêmes arrondissements aux élections générales en %	кандидатури со стигнало избор. законъ ayant posé leur candidat., conf. à la loi élect.	некандидатури сам, но получ. повече отъ 30 гл. sans candidature, mais ayant obt. plus de 30 voix	Всичко — Total		1	2	3	4	5 и повече 5 et au-dessus			
X-о Общ. Нар. Събрание	19. IX. 1899 год.	25	39	56	22,166	8'12	32'44	- 28'94	58,121	7'24	30'33	- 36'33	80,287	7'46	30'89	- 34'45	78	14	92	80	3	-	-	-
X-ѣме Assemblée Nation. Ordinaire	5. XII. " "	2	2	3	892	13'98	52'66	- 14'72	3,248	5'70	22'78	- 56'68	4,140	6'54	25'95	- 51'54	2	2	4	4	-	-	-	-
	6. II. 1900 "	2	5	5	1,900	8'58	34'79	- 27'62	5,255	7'86	33'65	- 28'20	7,155	8'03	33'95	- 28'05	7	6	13	13	-	-	-	-
XI-о Общ. Нар. Събрание	8. IV. 1901 "	1	1	2	276	13'12	74,19	+ 1'85	2,599	5'95	28'90	- 40'70	2,875	6'28	30'70	- 38'23	1	4	5	5	-	-	-	-
XI-ѣме Assemblée Nation. Ordinaire	7. X. " "	20	29	44	24,771	7'57	36'95	- 16'42	41,433	5'93	27'58	- 28'49	66,204	6'45	30'47	- 24'40	59	55	114	92	2	3	1	1
	1. IX. 1902 год.	10	10	23	10,940	6'04	29'54	- 30'80	15,541	5'08	23'02	- 53'34	26,481	5'43	25'33	- 46'10	13	15	28	26	1	-	-	-
XII-ѣме Assemblée Nation. Ordinaire	20. IV. 1903 "	7	11	19	3,549	7'36	32'38	- 44'44	18,939	5'82	26'37	- 47'76	22,488	6'02	27'16	- 47'26	26	5	31	31	-	-	-	-
	29. II. 1904 год.	16	20	37	14,411	6'91	30'04	- 29'43	34,416	6'23	28'87	- 23'50	48,827	6'42	29'21	- 25'35	25	11	36	36	-	-	-	-
XIII-о Общ. Нар. Събрание	20. III. 1905 "	4	4	10	3,151	8'42	29'44	- 23'28	12,097	7'54	32'67	- 20'48	15,248	7'71	31'95	- 21'07	9	1	10	10	-	-	-	-
	20. III. 1906 "	4	4	12	5,265	10'04	36'37	- 5'08	17,345	8'24	34'20	- 14'51	22,610	8'60	34'68	- 12'49	10	6	16	16	-	-	-	-
XIII-ѣме Assemblée Nation. Ordinaire	1. IV. 1907 "	3	3	6	1,221	6'27	21'59	- 43'63	6,506	6'05	25'19	- 37'46	7,727	6'09	24'54	- 38'52	3	1	4	2	1	-	-	-
	12. IV. 1909 год.	30	32	73	31,806	8'21	33'28	- 22'15	77,431	7'42	31'09	- 36'14	109,237	7'64	31'70	- 32'61	75	72	147	125	5	-	3	-
XIV-ѣме Assemblée Nation. Ordinaire	11. VII. 1910 "	4	6	10	2,494	10'29	35'38	- 17'20	21,598	12'45	50'18	+ 8'79	24,092	12'18	48'10	+ 5'37	20	17	37	34	-	-	-	-

Участие на избирателитѣ въ допълнителнитѣ избори — Participation des électeurs aux élections complémentaires.

(Продължение).

(Suite).

Дата на допълнителнитѣ избори Dates des élections complémentaires		Брой на подаденитѣ гласове — Nombre des suffrages donnés												
		За избранитѣ кандидати — Pour les candidats élus							За неизбранитѣ кандидати — Pour les candidats non élus					
		за всички — pour tous		на единъ кандидатъ — par candidat					за всички — pour tous		на единъ кандидатъ — par candidat			
		абсолютенъ брой — chiffres absolus	на 100 отъ всички подадени гласове proportion pour 100 de tous les suffrages donnés	средно — moyen	максимумъ	минимумъ	максимумъ	минимумъ	абсолютенъ брой — chiffres absolus	на 100 отъ всички подадени гласове proportion pour 100 de tous les suffrages donnés	средно — moyen	максимумъ	минимумъ	максимумъ
брой nombre	брой nombre													
X-о Обикновено Нар. Събрание X-ème Assemblée Nationale Ordinaire	19. IX. 1899 год. .	136,472	95,943	70'30	2,460	- 27'54	4,088	1,350	40,529	29'70	765	+ 2'41	2,672	0
	5. XII. " " .	4,135	3,452	83'48	1,726	- 25'83	2,028	1,424	683	16'52	342	- 36'19	391	292
	6. II. 1900 " " .	17,459	15,489	88'72	3,098	+ 0'75	3,539	2,803	1,970	11'28	246	- 71'26	549	113
XI-о Обикнов. Нар. Събрание XI-ème Assemblée Nationale Ordinaire	8. IV. 1901 год. .	2,882	1,078	37'40	1,078	- 32'88	1,078	1,078	1,804	62'60	451	- 33'28	973	36
	7. X. " " .	99,423	51,441	51'73	1,774	- 33'76	3,454	941	47,992	48'27	565	- 32'66	2,101	0
XII-о Обикнов. Нар. Събрание XII-ème Assemblée Nationale Ordinaire	1. IX. 1902 год. .	26,390	18,752	71'06	1,875	- 30'68	3,251	700	7,638	28'94	424	- 35'56	1,038	30
	20. IV. 1903 " " .	37,387	24,835	66'43	2,258	- 22'08	3,032	831	12,552	33'57	628	- 30'22	1,843	1
XIII-о Обикнов. Нар. Събрание XIII-ème Assemblée Nationale Ordinaire	29. II. 1904 год. .	63,208	60,229	95'29	3,011	- 0'03	4,539	1,574	2,979	4'71	186	- 77'88	867	0
	20. III. 1905 " " .	15,208	11,284	74'20	2,821	- 16'04	3,226	2,350	3,924	25'80	654	- 50'72	1,378	48
	12. III. 1903 " " .	22,557	14,244	63'15	3,561	- 8'97	3,731	3,383	8,313	36'85	693	- 47'58	2,800	0
	1. IV. 1907 " " .	7,683	6,495	84'54	2,165	- 29'18	3,055	1,495	1,188	15'46	1,188	- 10'20	1,188	1,188
XIV-о Обикнов. Нар. Събрание XIV-ème Assemblée Nationale Ordinaire	12. IV. 1909 год. .	115,389	55,963	48'50	1,749	- 46'66	2,816	789	59,426	51'50	517	- 30'97	1,997	0
	11. VII. 1910 " " .	37,410	13,103	35'03	2,184	- 53'34	2,709	946	24,307	64'97	784	+ 13'95	2,159	0

## 5. Резултатът на изборитѣ и на проверката имъ отъ Народното Събрание.

5. Résultat des élections et de leur vérification par l'Assemblée Nationale.

Дата на общитѣ и на допълнителнитѣ избори  Dates des élections générales et complémentaires	Избрани кандидати за народни прѣдставители Candidats élus députés							Рѣшение на Н. Събрание слѣдъ проверката на изборитѣ Décision de l'Assemblée Nationale après la vérification des élections	Останали свободни мандати слѣдъ рѣшението на Н. Съб. — Mandats restés inoccupés après la décision de l'Assemblée Nationale					
	Всичко Total		П а — А				5 и повече 5 et au-dessus							
	лица — personnes	мандати — mandats	1	2	3	4				мѣста — endroits				
								Утвърдени мандати — Mandats confirmés	Мандати за анкетуране — Mandats à enquêter leurs élections	Касирани мандати — Mandats annulés (cassés)	Поради изборане едно и също лице на повече мѣста — Par suite de l'élection d'une même personne en plus d'un endroit	Поради подаване оставка (слѣдъ утвърдитъ на избора отъ Н. Съб.) — Par suite de démission (après la confirmation de l'élection)	Вследствие смъртта на народния прѣдставител — Par suite de décès du député	
X-о Общ. Нар. Събрание X-е Assemblée Nat. Ordinaire	25 април 1899 . .	152	169	140	8	3	1	—	143	*) 6	20	17	—	2
	19 септември 1899	39	39	39	—	—	—	—	39	—	1	—	—	1
	5 декември 1899 .	2	2	2	—	—	—	—	2	—	5	—	—	—
	6 февруарий 1900 .	5	5	5	—	—	—	—	5	—	—	—	—	—
XI-о Общ. Нар. Събрание XI-е Assemblée Nat. Ordinaire	28 януарий 1901 . .	158	167	152	4	1	1	—	150	—	17	9	—	2
	8 април " . . .	1	1	1	—	—	—	—	1	—	—	—	—	—
	7 октомври 1901 .	28	29	27	1	—	—	—	28	—	*) 1	*) 1	—	—
XII-о Об. Нар. Събрание XII-е Assemblée Nat. Ordinaire	17 февруарий 1902 .	178	189	169	7	2	—	—	179	10	—	*) 10	—	—
	1 септември 1902 .	10	10	10	—	—	—	—	*) 13	—	7	1	—	2
	20 април *) 1903 .	11	11	11	—	—	—	—	—	—	—	—	—	—
XIII-о Об. Нар. Събрание XIII-е Assemblée Nat. Ordinaire	19 октомври 1903 .	174	189	164	7	2	—	*) 1	184	—	5	15	—	—
	29 февруарий 1904 .	20	20	20	—	—	—	—	20	—	—	—	—	2
	20 мартъ 1905 . . .	4	4	4	—	—	—	—	4	—	—	—	—	3
	12 мартъ 1906 . . .	4	4	4	—	—	—	—	4	—	—	—	—	*) 1
XIV-о Об. Нар. Събрание XIV-е Assemblée Nat. Ordinaire	1 април 1907 . . .	2	3	1	1	—	—	—	3	—	—	*) 1	—	*) 2
	25 май 1908 . . . . .	172	203	156	8	7	—	**) 1	200	3	—	31	—	1
	12 април 1909 . . .	32	32	32	—	—	—	—	31	—	*) 4	—	—	1
	11 юлий 1910 . . .	6	6	6	—	—	—	—	5	—	1	—	—	—

\*) На 5 мѣста. — А 5 endroits. — \*\*) На 10 мѣста. — А 10 endroits.

1) Резултатътъ отъ анкетата докладванъ въ послѣдующитѣ сесии и 6-ти мандата касирани: единиятъ прѣзъ втората сесия, а другитѣ 5 — прѣзъ третата сесия. — Le résultat de l'enquête a été rapporté aux sessions suivantes et les 6 mandats ont été cassés: l'un pendant la deuxième session, les 5 autres — pendant la troisième.

2) За тѣзи 2 мандата избори не сж произведени, поради разтурване на камарата. — Pour ces 2 mandats on n'a pas eu d'élections, par suite de la dissolution de la Chambre.

3) Тукъ не влиза единъ мандатъ останалъ свободенъ слѣдъ произведена анкета. — Non compris un mandat resté inoccupé après enquête faite.

4) Освѣнъ 10-ти останали свободни мандата, за които сж произведени допълнителни избори на 1 септември 1902 год., тукъ влизатъ и 3 отъ анкетирани 10 мандата, които слѣдъ анкетата сж намѣрени редовни и утвърдени отъ Нар. Събрание. — Outre les 10 mandats restés inoccupés et pour lesquels ont été faites des élections complémentaires au 1 septembre 1902, on a compté ici 3 des 10 mandats enquêtés, trouvés après enquête faite, pour réguliers et qui ont été confirmés par l'Assemblée Nationale.

5) Допълнителнитѣ избори на 20 април 1903 год. останали неразгледани отъ Нар. Събрание, поради разтурване на камарата. — Les élections complémentaires au 20 avril 1903 n'ont pas été vérifiées par l'Assemblée Nationale, par suite de la dissolution de la Chambre.

6) Тукъ не влиза мандатътъ на покойния министър-прѣдседателъ Д. Петковъ, даденъ му отъ софийската градска избирателна околия, за който мандатъ не бѣ назначенъ изборъ прѣзъ допълнителнитѣ избори на 1 април 1907 год., понеже указътъ за тия избори бѣ вече обнародванъ прѣди смъртта на Д. Петкова. — Non compris le mandat du feu ministre-président D. Petkoff, lui ayant été donné par l'arrondissement électoral urbain de Sophia, mandat pour lequel on n'a pas fixé d'élection pendant les élections complémentaires du 1 avril 1907, parce que le décret concernant ces élections a été proclamé avant la mort de D. Petkoff.

7) За тия три мандата не сж произведени избори, поради разтурване на камарата. — Pour ces 3 mandats on n'a pas fait d'élections, par suite de la dissolution de la Chambre.

8) Тукъ влизатъ и 3-ти мандата, за изборитѣ на които бѣ назначена анкета въ първата сесия. — Y compris les 3 mandats, pour les élections auxquelles il avait été organisée une enquête dans la première session.



6. Избори за XIV-то Обикновено Народно Събрание прѣзъ 1908 год.

6. Elections pour la XIV-ème Assemblée Nationale Ordinaire pendant l'année 1908.

Избирателни секции, избиратели и гласоподаватели — Sections électorales, électeurs et votants.

Избирателни околии Arrondissements électoraux	Брой на — Nombre des				На 1 избирателна секция се падагъ жители — Habitants par section électorale	На 100 жители се падагъ избиратели — Proportion pour 100 habitants	На 100 изб. се падагъ гласоподаватели — Votants pour 100 électeurs	Брой на народните представители, които се избират въ околията — Nombre des députés à élire dans l'arrondissement	Брой на гласове, които е получили избрани представители — Nombre des suffrages obtenus par le député élu	На 100			
	избирателни секции sections électorales	общини — communes	жители — habitants	избиратели — électeurs						гласоподаватели — votants	Prop. pour 100	сж гл. за избр. представител. des votants qui ont donné leur suffrage pour le député élu	
Айтосъ Aitos	3	1	5,262	1,523	756	9,908	29'04	14'37	49'48	1	2,163	32'23	57'94
			12	24,461	5,184		2,977	21'19	12'17				
Анхвало Anhialo	3	2	7,363	1,753	867	8,859	23'85	11'78	49'37	1	2,510	44'75	75'40
			8	19,213	3,853		2,462	20'05	12'81				
Бургазъ Bourgas	6	2	18,313	3,817	1,603	9,527	20'84	8'75	42'00	3	4,221	35.54	68'58
			20	38,847	8,059		4,552	20'75	11'72				
Карнобатъ Karnobat	4	1	6,580	1,334	792	9,731	21'03	12'04	57'23	2	2,932	35.77	67'50
			22	32,343	6'813		3,552	21'08	10'98				
Котелъ Kotel	2	1	4,362	1,705	427	8,450	39'09	9'79	25'04	1	1,105	19'84	61'39
			8	12,537	3,864		1,373	30'82	10'95				
Къзълъ-агачъ Kazil-Agatch	6	1	8,416	2,232	630	9,886	26'52	7'49	23'23	3	5,687	39.93	94'80
			41	50,893	11,993		5,369	23'56	10'55				
Сливенъ Sliven	5	1	25,011	8,823	3,599	9,652	35'28	14'39	40'79	2	3,949	27.85	62'43
			21	23,247	5,355		2,726	23'04	11'73				
Ямболъ Yambol	6	1	15,741	4,297	1,925	9,851	27'30	12'23	44'80	3	3,669	25.25	51'59
			40	43,364	9,879		5,187	22'32	11'96				
Балчикъ Baltchik	4	2	11,116	2,653	1,353	9,320	23'87	12'17	51'00	2	2,565	33.77	57'47
			7	26,162	4,942		3,110	18'89	11'89				
Варна (градека) Varna (urbain)	4	1	37,417	8,430	4,231	9,354	22,53	11'31	50'19	2	3,128	37.11	73'93
			—	—	—		—	—	—				
Варна (селека) Varna (rural)	5	12	45,275	9,240	6,793	9,055	20'41	15'00	73'52	2	3,420	37'01	50'35
			—	—	—		—	—	—				
Добричъ (I изб.) Dobritch (I-er)	4	1	15,397	3,629	1,619	10,105	23'57	10'52	44'61	2	2,762	30'28	54'97
			6	25,024	5,493		3,406	21'95	13'61				
Добричъ (II изб.) Dobritch (II-e)	3	8	31,272	5,944	4,152	10,424	19'01	13'25	69'85	2	2,320	39'03	55'88
			—	—	—		—	—	—				
Куртъ-бунаръ Kourt-Boupar	4	10	44,089	8,446	4,276	11,022	19'16	9'70	50'63	2	2,445	28'95	57'18
			—	—	—		—	—	—				
Провадия Provadiya	7	1	6,509	1,769	1,076	9,912	27'18	16'53	60'83	3	5,715	39.89	56'83
			17	62,873	12,558		8,981	19'97	14'28				
Бѣлоградчикъ Bélogradtchik	4	1	1,996	319	206	9,335	17'48	10'32	59'03	2	2,771	32'31	60'56
			18	35,344	8,223		4,370	23'23	12'36				
Видинъ Vidin	7	1	16,387	3,639	1,692	9,970	22'21	10'33	46'50	3	3,877	25.50	47'34
			23	53,404	11,564		6,498	21'65	12'17				
Кула Koula	4	1	5,073	1,253	742	11,142	24'70	14'63	59'22	2	3,204	31'54	63'03
			19	39,493	8,904		4,341	22'55	10'99				
Ломъ Lom	6	1	10,729	2,387	1,284	10,730	22'25	11'97	53'79	3	5,232	36.93	67'38
			16	53,651	11,917		6,555	22'21	12'22				

Избори за XIV-о Обикновено Народно Събрание прѣзъ 1908 год.

Elections pour la XIV-ème Assemblée Nationale Ordinaire pendant l'année 1908.

(Продължение). Избирателни секции, избиратели и гласоподаватели — Sections électorales, électeurs et votants.

(Suite)

Набирателни околии Arrondissements électoraux	Избирателни секции sections électorales	Брой на — Nombre des				На 1 избирателна секция се падатъ жители — Habitants par section électorale	На 100 жители се падатъ		Брой на народният представител, които се избиратъ въ околията — Nombre des députés à élire dans l'arrondissement	Брой на гласовете, които е получилъ избрания представителъ — Nombre des suffrages obtenus par le député élu	На 100			
		общини — communes	жители — habitants	избиратели — électeurs	гласоподаватели — votants		избиратели — électeurs	гласоподават.			Prop. pour 100	отъ гласоподавателитъ по-делни сж гл. за избор. прѣдставителъ — des électeurs qui ont donné leur suffrage pour le député élu	отъ гласоподавателитъ по-делни сж гл. за избор. прѣдст.	
Берковитца Berkovitzza	{ гр. общ. — com. urb. сел. общ. — com. rur.	4	1	6,578	1,996	783	10,29	30'34	11'90	39'23	2	3,619	33'91	86'54
			13	34,615	8,676	3,399		25'06	9'52	39'18		3,609	33'82	86'30
Бѣла-Слатина Béla-Slatina	{ гр. общ. — com. urb. сел. общ. — com. rur.	5	—	—	—	—	10,574	—	—	—	3	4,678	35'60	64'08
			29	52,872	12,120	7,300		22'92	13'81	60'23		4,664	38'48	63'84
Вратца (I-а изб.) Vratza (I-er)	{ гр. общ. — com. urb. сел. общ. — com. rur.	4	1	15,703	3,767	1,828	10,029	23'99	11'64	48'53	2	2,253	24'48	48'60
			16	24,414	5,447	2,814		22'31	11'53	51'66		2,106	22'86	45'37
Вратца (II-а изб.) Vratza (II-ème)	{ гр. общ. — com. urb. сел. общ. — com. rur.	4	—	—	—	—	9,192	—	—	—	2	2,348	27'98	53'42
			27	36,769	8,391	4,395		22'82	11'95	52'38		2,194	26'15	49'92
Орѣхово (I изб.) Oréhovno (I-er)	{ гр. общ. — com. urb. сел. общ. — com. rur.	3	1	6,197	1,384	756	11,260	22'33	12'20	54'62	2	2,027	26'63	48'82
			11	27,584	6,227	3,396		22'57	12'31	54'54		1,906	25'04	45'91
Орѣхово (II изб.) Oréhovno (II-ème)	{ гр. общ. — com. urb. сел. общ. — com. rur.	4	—	—	—	—	9,381	—	—	—	2	2,257	27'37	46'34
			18	37,525	8,245	4,871		21'97	12'98	59'08		2,243	27'20	46'05
Фердинандъ Ferdinand	{ гр. общ. — com. urb. сел. общ. — com. rur.	4	1	3,424	715	501	10,801	20'88	14'63	70'07	2	3,577	36'44	71'97
			16	39,780	9,101	4,469		22'68	11'23	49'10		3,490	35'55	70'22
Дупница Doupnitza	{ гр. общ. — com. urb. сел. общ. — com. rur.	6	1	11,308	2,759	1,321	10,074	24'40	11'68	47'88	3	2,943	21'53	41'59
			22	49,133	10,911	5,756		22'21	11'72	52'75		2,865	20'96	40'48
Кюстендилъ (I) Kustendil (I-er)	{ гр. общ. — com. urb. сел. общ. — com. rur.	5	1	12,334	3,670	1,739	10,637	29'76	14'10	47'36	3	2,917	22'02	39'80
			17	40,851	9,578	5,591		23'45	13'69	58'37		2,777	20'96	37'89
Кюстендилъ (II) Kustendil (II)	{ гр. общ. — com. urb. сел. общ. — com. rur.	4	—	—	—	—	10,440	—	—	—	2	3,245	32'40	77'80
			16	41,758	10,016	4,171		23'99	9'99	41'64		3,205	32'00	76'84
Радомиръ Radomir	{ гр. общ. — com. urb. сел. общ. — com. rur.	6	1	4,334	1,074	579	9,713	24'78	13'36	53'91	3	2,266	15'97	34'50
			21	53,943	13,112	5,989		24'31	11'10	45'66		2,178	15'35	33'16
Карлово Karlovo	{ гр. общ. — com. urb. сел. общ. — com. rur.	6	4	17,265	4,832	2,119	9,656	27'99	12'27	43'85	3	4,993	34'52	80'29
			35	40,672	9,604	4,087		23'61	10'05	42'56		4,631	32'50	75'59
Пазарджикъ (I) Pazardjik (I-er)	{ гр. общ. — com. urb. сел. общ. — com. rur.	6	1	17,554	4,920	2,186	9,294	28'03	12'45	44'43	3	3,718	28'06	55'69
			29	38,211	8,328	4,490		21'79	11'73	53'91		3,682	27'79	55'15
Пазарджикъ (II) Pazardjik (II)	{ гр. общ. — com. urb. сел. общ. — com. rur.	2	—	—	—	—	10,950	—	—	—	1	1,366	30'51	49'15
			18	21,900	4,477	2,779		20'44	12'69	62'07		—	—	—
Панагюрище Panagurichté	{ гр. общ. — com. urb. сел. общ. — com. rur.	3	1	9,731	3,188	1,380	11,197	32'76	14'18	43'29	2	3,148	35'19	70'18
			15	23,860	5,752	3,103		24'11	13'01	53'95		3,020	33'78	67'37
Пещера Pechtéra	{ гр. общ. — com. urb. сел. общ. — com. rur.	4	2	9,466	2,542	1,306	10,627	26'85	13'60	51'38	2	4,434	46'22	88'26
			22	33,043	7,051	3,718		21'34	11'25	52'73		4,383	45'69	87'24
Пловдивъ (гр.) Plovdiv (urbain)	{ гр. общ. — com. urb. сел. общ. — com. rur.	5	1	45,707	7,524	2,986	9,141	16'46	6'53	39'69	2	2,339	31'09	78'33
			—	—	—	—		—	—	—		2,193	29'15	73'44
Пловдивъ (с. I) Plovdiv (rur. I)	{ гр. общ. — com. urb. сел. общ. — com. rur.	6	—	—	—	—	10,597	—	—	—	3	5,830	37'66	74'19
			51	63,583	15,479	7,858		24'34	12'36	50'77		5,824	37'63	74'12
Пловдивъ (с. II) Plovdiv (rur. II)	{ гр. общ. — com. urb. сел. общ. — com. rur.	3	—	—	—	—	10,280	—	—	—	2	1,537	21'54	41'00
			24	30,841	7,136	3,749		23'14	12'16	52'54		1,476	20'68	39'37
Станимака Stanimaka	{ гр. общ. — com. urb. сел. общ. — com. rur.	7	1	14,157	3,864	1,402	9,531	27'29	9'90	36'28	3	4,831	28'99	63'11
			43	52,557	12,801	5,905		24'36	11'24	46'13		4,819	28'92	63'95
												4,675	28'05	63'93

Избори за XIV-о Обикновено Народно Събрание прѣзъ 1908 год.

Elections pour la XIV-ème Assemblée Nationale Ordinaire pendant l'année 1908.

Продължение). Избирателни секции, избиратели и гласоподаватели — Sections électorales, électeurs et votants.

(Suite).

Избирателни околии Arrondissements électoraux	Брой на — Nombre des				На 1 избирателна секция се падагъ жители — Habitants par section électorale	На 100 жители избиратели се падагъ гласоподават. — Proportion pour 100 habitants	На 100 изб. се падагъ гласоподават. — Votants pour 100 électeurs	Брой на народнигъ представители, които се избиратъ въ околията — Nombre des députés à élire dans l'arrondissement	Брой на гласовѣт, които е по-лучилъ избрания прѣдставителъ — Nombre des suffrages obtenus par le député élu	На 100				
	избирателнигъ секции sections électorales	общинатъ — communes	жителигъ — habitants	избирателигъ — électeurs						гласоподавателигъ — votants	Prop.	pour 100		
Ловечъ (I изб.) Lovetch (I-er)	4	1	гр. общ. — com. urb.	3,273	2,446	1,251	10,078	29'57	15'12	51'14	2	3,923	40'59	83'11
			сел. общ. — com. rur.	32,039	7,220	3,469								
Ловечъ (II изб.) Lovetch (II-ème)	3	18	гр. общ. — com. urb.	31,546	7,012	3,582	10,515	22'23	11'37	51'08	2	2,214	31'57	61'81
			сел. общ. — com. rur.	31,546	7,012	3,582								
Луковитъ Loukovit	4	1	гр. общ. — com. urb.	5,037	1,094	814	10,593	21'72	16'16	74'41	2	3,392	35'22	62'44
			сел. общ. — com. rur.	37,330	8,536	4,618								
Някопюль Nikopol	5	1	гр. общ. — com. urb.	6,310	1,432	834	10,079	22'69	12'22	58'24	3	3,712	32.01	56.61
			сел. общ. — com. rur.	44,084	10,166	5,723								
Плѣвенецъ (I изб.) Pléven (I-er)	5	1	гр. общ. — com. urb.	21,145	5,135	2,507	10,834	24'28	11'86	48'82	3	3,252	26.64	53.09
			сел. общ. — com. rur.	33,023	7,071	3,619								
Плѣвенецъ (II изб.) Pléven (II-ème)	4	17	гр. общ. — com. urb.	39,899	8,527	4,154	9,975	21'37	10'41	48'72	2	2,048	24'02	49'30
			сел. общ. — com. rur.	39,899	8,527	4,154								
Тетевенъ Tétéven	4	1	гр. общ. — com. urb.	7,243	2,047	1,148	9,115	28'26	15'85	56'08	2	3,788	42'22	79'60
			сел. общ. — com. rur.	29,217	6,925	3,611								
Троянъ Trojan	4	1	гр. общ. — com. urb.	8,983	2,452	1,264	10,958	27'30	14'07	51'55	2	4,003	36'09	80'75
			сел. общ. — com. rur.	34,850	8,641	3,693								
Вѣла Véla	5	1	гр. общ. — com. urb.	5,166	1,196	734	9,690	23'15	14'21	61'37	2	2,655	25'79	53'29
			сел. общ. — com. rur.	43,283	9,100	4,248								
Разградъ (I изб.) Razgrad (I-er)	5	1	гр. общ. — com. urb.	14,566	3,459	1,637	10,255	23'75	11'24	47'33	3	2,595	22'00	44'29
			сел. общ. — com. rur.	36,707	8,334	3,969								
Разградъ (II изб.) Razgrad (II-ème)	4	20	гр. общ. — com. urb.	38,809	8,591	4,799	9,702	22'14	12'37	55'86	2	2,579	30'02	53'74
			сел. общ. — com. rur.	38,809	8,591	4,799								
Русе (градска) Roussé (urbain)	3	1	гр. общ. — com. urb.	33,332	9,137	3,790	11,211	27'17	11'27	41'48	2	2,333	26'08	62'88
			сел. общ. — com. rur.	33,332	9,137	3,790								
Русе (селска I) Roussé (rural I)	4	18	гр. общ. — com. urb.	40,194	9,211	3,896	10,049	22'92	9'69	42'30	2	2,513	27'28	64'50
			сел. общ. — com. rur.	40,194	9,211	3,896								
Русе (селска II) Roussé (rural II)	3	13	гр. общ. — com. urb.	32,417	6,981	3,597	10,806	21'53	11'10	51'53	2	2,604	37'30	72'39
			сел. общ. — com. rur.	32,417	6,981	3,597								
Силистра (I изб.) Silistra (I-er)	4	1	гр. общ. — com. urb.	12,055	3,671	1,323	9,924	30'45	10'97	36'04	2	2,952	30'95	61'74
			сел. общ. — com. rur.	27,639	5,866	3,458								
Силистра (II изб.) Silistra (II-ème)	4	11	гр. общ. — com. urb.	40,593	8,510	4,259	10,148	20'96	10'49	50'05	2	1,894	22'26	44'47
			сел. общ. — com. rur.	40,593	8,510	4,259								
Тутраканъ Toutrakan	5	1	гр. общ. — com. urb.	10,005	2,377	1,145	10,774	23'76	11'44	48'17	3	4,103	36.12	65.55
			сел. общ. — com. rur.	43,866	8,983	5,114								
Орханлие Orhanié	4	2	гр. общ. — com. urb.	8,386	2,183	1,231	9,520	26'03	14'68	56'39	2	3,356	35'57	64'49
			сел. общ. — com. rur.	29,694	7,251	3,973								
Пирдопъ Pirdop	3	3	гр. общ. — com. urb.	9,548	3,318	1,572	8,377	34'75	16'40	47'38	1	2,726	36'98	76'53
			сел. общ. — com. rur.	15,533	4,053	1,990								
Самоковъ Samokov	6	2	гр. общ. — com. urb.	16,740	4,476	1,986	10,672	26'74	11'80	44'37	3	4,551	28.18	56.71
			сел. общ. — com. rur.	47,290	11,672	6,089								

Избори за XIV-о Обикновено Народно Събрание прѣзъ 1908 год.

Elections pour la XIV-ème Assemblée Nationale Ordinaire pendant l'année 1908.

Избирателни секции, избиратели и гласоподаватели — Sections électorales, électeurs et votants.

(Продължение).

(Suite).

Избирателни околии Arrondissements électoraux	Избирателни секции sections électorales	Брой на — Nombre des				На 1 избирателна секция се падаг жители — Habitants par section électorale	На 100 жители се падаг избиратели — électeurs	Пропорция за гласоподават. — Proportion pour 100 habitants	На 100 изб. се падаг гласоподават. — Votants pour 100 électeurs	Брой на народните представители, които се избират въ околията — Nombre des députés à élire dans l'arrondissement	Брой на гласовѣтѣ, които е получил изборни представители — Nombre des suffrages obtenus par député élu	Гл. за изб. представителъ — des élec. qui ont donné leur suffrage pour le député élu	На 100 Prop. pour 100	
		общини — communes	жители — habitants	избиратели — électeurs	гласоподаватели — votants									
София (гр. I изб.) Sophia (urb. I-er)	{ гр. общ. — com. urb. сел. общ. — com. rur.	4	1	42,606	7,571	3,224	10,652	17'77	7'57	42'58	2	2,552	33'71	79'16
			—	—	—	—		—	—	—		—	2,520	33'28
София (гр. II изб.) Sophia (urb. II-ème)	{ гр. общ. — com. urb. сел. общ. — com. rur.	4	1	40,015	7,111	2,765	10,004	17'77	6'91	38'88	2	2,099	29'52	75'91
			—	—	—	—		—	—	—		—	2,075	29'18
София (с. I изб.) Sophia (rur. I-er)	{ гр. общ. — com. urb. сел. общ. — com. rur.	7	39	65,249	15,806	7,231	9,321	24'22	11'08	45'75	3	3,001	18'39	41'50
			—	—	—	—		—	—	—		—	2,958	18'71
София (с. II изб.) Sophia (rur. II-ème)	{ гр. общ. — com. urb. сел. общ. — com. rur.	6	30	64,668	15,487	7,183	10,778	23'95	11'11	46'38	3	4,508	21'11	62'76
			—	—	—	—		—	—	—		—	4,492	20'00
Трънъ Trin	{ гр. общ. — com. urb. сел. общ. — com. rur.	5	2	9,148	2,317	1,277	10,233	25'33	13'96	55'11	3	3,076	25'28	54'19
			9	42,019	9,850	4,399		23'44	10'47	44'66		2,917	24'62	52'77
Цариградъ Tzarigrad	{ гр. общ. — com. urb. сел. общ. — com. rur.	4	1	3,783	717	448	10,604	18'95	11'84	62'48	2	2,355	22'64	46'11
			13	38'632	9,636	4,659		25'07	12'06	48'10		2,118	20'36	41'47
Борисовградъ Borisovgrad	{ гр. общ. — com. urb. сел. общ. — com. rur.	3	1	2,172	506	347	10,661	23'30	15'98	68'58	2	2,541	32'68	48'05
			22	29,810	7,269	4,941		24'38	16'57	67'97		2,493	32'00	47'14
Казанлъкъ Kazanlik	{ гр. общ. — com. urb. сел. общ. — com. rur.	6	1	10,790	3,392	1,527	10,765	31'44	14'15	45'02	3	3,674	22'67	45'80
			42	53,797	12,814	6,495		23,82	12'07	50'69		3,270	22'63	45'71
Нова-Загора Nova-Zagoga	{ гр. общ. — com. urb. сел. общ. — com. rur.	5	1	5,878	1,232	741	10,750	21'81	12'61	57'80	3	3,289	28'48	55'94
			50	47,873	10,267	5,139		21'45	10'73	50'05		3,218	27'86	54'73
Ст.-Загора (I-а) St.-Zagoga (I-er)	{ гр. общ. — com. urb. сел. общ. — com. rur.	6	1	21,245	5,187	2,818	9,255	24'42	13'26	54'33	3	2,976	23'79	42'23
			37	34,233	7,323	4,229		21'36	12'34	57'75		2,944	23'53	41'73
Ст.-Загора (II-а) St.-Zagoga (II)	{ гр. общ. — com. urb. сел. общ. — com. rur.	2	—	—	—	—	12,123	—	—	—	1	1,321	25'47	45'73
			26	24,245	5,187	2,889		21'39	11'92	55'70		—	—	—
Харманли Harmanly	{ гр. общ. — com. urb. сел. общ. — com. rur.	6	1	5,480	1,288	757	10,258	23'50	13'81	58'77	3	3,694	26'63	52'05
			46	56,070	12,586	6,340		22'45	11'31	50'37		3,678	26'51	51'82
Хасково Haskovo	{ гр. общ. — com. urb. сел. общ. — com. rur.	6	1	15,105	4,248	2,110	10,636	28'11	13'97	49'09	3	4,132	25'33	44'89
			43	49,012	12,065	7,095		24'62	14'48	58'81		3,941	24'16	42'81
Чърнапъ Tchirpan	{ гр. общ. — com. urb. сел. общ. — com. rur.	6	1	11,863	3,111	1,485	10,769	26'22	12'52	47'73	3	3,664	24'02	47'66
			52	52,749	12,144	6,202		23'02	11'76	51'07		3,632	23'81	47'25
Габрово Gabrovo	{ гр. общ. — com. urb. сел. общ. — com. rur.	4	1	8,714	2,430	1,232	9,486	27'89	14'71	52'76	2	2,579	27'12	87'84
			23	29,231	7,080	1,654		24'22	5'66	23'36		2,487	26'15	84'71
Г.-Орѣховица (I) G.-Oréhovitza (I)	{ гр. общ. — com. urb. сел. общ. — com. rur.	3	1	6,818	1,762	994	10,910	25'84	14'58	56'41	2	1,638	21'16	53'90
			16	25,912	5,980	2,045		23'08	7'89	34'20		1,494	19'30	49'18
Г.-Орѣховица (II) G.-Oréhovitza (II)	{ гр. общ. — com. urb. сел. общ. — com. rur.	4	1	8,106	1,995	500	10,738	24'61	6'17	25'06	2	2,118	22'13	67'03
			22	34,846	7,577	2,660		21'74	7'63	35'11		2,096	21'90	66'33
Дръново Drénovo	{ гр. общ. — com. urb. сел. общ. — com. rur.	3	2	5,742	1,893	889	10,521	32'97	15'48	46'96	2	2,235	28'41	87'99
			22	25,820	6,151	1,708		23'82	6'62	27'77		2,209	27'46	85'06
Елена Eléna	{ гр. общ. — com. urb. сел. общ. — com. rur.	4	1	5,135	1,493	339	10,983	29'07	7'58	26'05	2	3,364	32'20	97'23
			26	38,798	8,953	3,071		23'03	7'92	34'30		3,354	32'11	96'94
Свищовъ Svichov	{ гр. общ. — com. urb. сел. общ. — com. rur.	6	1	13,439	3,903	1,485	10,096	29'04	11'05	38'05	3	2,687	18'89	38'81
			29	47,139	10,319	5,438		21'89	11'54	52'70		2,678	18'83	38'68

1) Избирателитѣ на I и II Соф. гр. избирателни околии съставляватъ една община. — Les électeurs des I-er et II-ème arrondissements électoraux urbains de Sophia forment une seule commune.

Избори за XIV-о Обикновено Народно Събрание прѣзъ 1908 год.

Elections pour la XIV-ème Assemblée Nationale Ordinaire pendant l'année 1908.

(Продължение). Избирателни секции, избиратели и гласоподаватели. — Sections électorales, électeurs et votants.

(Suite).

Избирателни околии Arrondissements électoraux	Брой на — Nombre des				На 1 избирателна секция се падагъ жители — Habitants par section électorale	Избиратели électeurs	На 100 жител се падагъ гласоподават. Proportion pour 100 habitants	На 100 изб. се падагъ гласоподав. Votants pour 100 électeurs	Брой на народните представи- тели, които се избиратъ въ око- лията — Nombre des députés à élire dans l'arrondissement	Брой на гласоветъ, които е по- лучилъ избрания представителъ — Nombre de suffrages ob- tenus par le député élu	На 100			
	избирателни секции sections électorales	общинитъ — communes	жителигъ — habitants	избирателигъ — électeurs							гласоподавателигъ — votants	Prop. pour 100	des élec. qui ont donné leur	
Севлиево (I изб.) Sevliévo (I-er)	4	гр. общ. — com. urb.	1	9,712	2,767	1,296	9,880	28'49	13'34	46'84	2	4,323	45'89	94'16
		сел. общ. — com. rur.	17	29,806	6,653	3,295		22'32	11'05	49'53		4,125	43'79	89'85
Севлиево (II-а) Sevliévo (II-ème)	3	гр. общ. — com. urb.	—	—	—	—	10,901	—	—	—	2	1,560	21'06	40'61
		сел. общ. — com. rur.	19	32,702	7,406	3,841		22'65	11'75	51'86		1,493	20'16	38'87
Търново (I изб.) Tirnovó (I-er)	6	гр. общ. — com. urb.	1	12,550	2,946	1,722	9,724	23'47	13'72	58'45	3	2,655	18'25	48'77
		сел. общ. — com. rur.	31	45,793	11,603	3,722		25'34	8'13	32'08		2,417	16'61	44'40
Търново (II изб.) Tirnovó (II-ème)	4	гр. общ. — com. urb.	—	—	—	—	10,627	—	—	—	2	2,192	23'04	42'73
		сел. общ. — com. rur.	27	42,506	9,515	5,130		22'39	12'07	53'91		2,047	21'51	39'90
Ески-Джумая Eski-Djoumaïa	4	гр. общ. — com. urb.	1	15,259	3,980	1,839	10,164	26'08	12'05	46'21	2	3,289	34'63	63'23
		сел. общ. — com. rur.	11	25,396	5,518	3,363		21'73	13'24	60'95		3,233	34'04	62'15
Османъ-Пазаръ Osman-Pazar	4	гр. общ. — com. urb.	1	3,682	929	439	9,794	25'23	11'92	47'26	2	2,965	36'45	69'24
		сел. общ. — com. rur.	15	35,492	7,206	3,843		20'30	10'83	53'33		2,850	35'03	66'56
Попово Popovo	5	гр. общ. — com. urb.	1	2,513	546	389	9,429	21,73	15'48	71'25	2	2,705	27'12	52'26
		сел. общ. — com. rur.	26	44'633	9,427	4,787		21'12	10'73	50'78		2,594	26'01	50'12
Прѣславъ Preslav	4	гр. общ. — com. urb.	1	4,800	1,289	802	9,977	26'85	16'71	62'22	2	3,565	38'89	62'80
		сел. общ. — com. rur.	13	35,106	7,879	4,875		22'44	13'89	61'87		3,565	38'89	62'80
Шуменъ (I изб.) Shoumen (I-er)	6	гр. общ. — com. urb.	1	22,275	7,084	2,838	9,874	31'80	12'74	40'06	3	3,133	20'49	43'28
		сел. общ. — com. rur.	12	36,966	8,208	4,401		22'20	11'91	53'62		3,125	20'44	43'17
Шуменъ (II изб.) Shoumen (II)	4	гр. общ. — com. urb.	1	5,391	1,248	810	10,051	23'15	15'08	64'90	2	2,725	32'13	50'90
		сел. общ. — com. rur.	12	34,811	7,234	4,544		20'78	13'05	62'81		2,677	31'56	50'00
Всичко за Цар. Total pour le Royaume	399	гр. общ. — com. urb.	80	828,740	207,302	96,097	10,114	25'01	11'60	46'36	203	648,042	—	—
		сел. общ. — com. rur.	1,813	3,206,835	724,331	371,510		22'59	11'58	51'29		—	—	—
А всичко — Total général . .	399	1,893	4,035,575	931,633	467,607	10,114	23'09	11'59	50'19	203	648,042	—	—	

## XV. Управление —

## I. Държавни чиновници и служаци по

## 1. Fonctionnaires et employés de l'Etat par administrations centrales

(Приброяване на 1 април 1911 год.\*) —

Категории годишни заплати  Catégories de traitements annuels		Чиновници и служаци и сума на годишните им заплати по ведомството на —															
		Върховното Правител- ство Pouvoir suprême		Държав- нитъ дългове Dettes publique		Върховната Сметна Па- лата Cour des Comptes		М-то на Вън- шниятъ Работи и на Изповъ- данията M-ère des Affaires Etran- gères et des Cultes		М-ството на Вжтръшниятъ Работи M-ère de l'Intérieur		М-ството на Народната Про- свѣта M-ère de l'Instruction pub- lique		М-ството на Финансите M-ère des Finances			
		Брой — Nombre	Суми на годишн. за- плати — Montant des traitements annuels	Брой — Nombre	Суми на годишн. за- плати — Montant des traitements annuels	Брой — Nombre	Суми на годишн. за- плати — Montant des traitements annuels	Брой — Nombre	Суми на годишн. за- плати — Montant des traitements annuels	Брой — Nombre	Суми на годишн. за- плати — Montant des traitements annuels	Брой — Nombre	Суми на годишн. за- плати — Montant des traitements annuels	Брой — Nombre	Суми на годишн. за- плати — Montant des traitements annuels	Брой — Nombre	Суми на годишн. за- плати — Montant des traitements annuels
До Jusqu'à	300	лева francs	—	—	—	—	—	11	3,240	36	10,095	1	300	18	5,264		
301—	400	"	—	—	—	—	—	4	1,440	129	46,745	7	2,508	14	5,028		
401—	500	"	—	—	—	—	—	57	25,380	350	158,769	8	3,816	17	7,736		
501—	600	"	—	—	—	1	600	1,462	876,600	359	208,864	54	31,754	161	95,345		
601—	700	"	—	—	—	—	—	1	650	2,170	1,431,946	32	21,300	898	592,502		
701—	800	"	—	—	—	1	720	168	121,124	171	127,009	108	80,100	213	158,020		
801—	900	"	2	1,800	—	—	8	6,900	221	186,360	665	558,006	445	376,884	127	109,451	
901—	1,000	"	—	—	—	—	7	6,720	23	26,952	295	283,157	110	105,585	77	73,734	
1,001—	1,200	"	11	11,940	3	3,240	14	15,600	267	301,580	411	456,504	2,140	2,217,975	510	735,918	
1,201—	1,400	"	1	1,320	2	2,640	4	5,280	30	40,268	11	14,412	290	404,140	92	121,302	
1,401—	1,600	"	2	3,060	—	—	—	—	39	58,360	133	199,980	4,208	6,096,488	208	310,235	
1,601—	1,800	"	4	6,960	4	7,080	4	7,200	33	55,944	282	430,896	1,043	1,769,580	683	1,190,450	
1,801—	2,000	"	—	—	—	—	—	—	1	1,860	150	278,284	1,407	2,722,508	91	174,580	
2,001—	2,500	"	4	9,000	2	4,440	5	11,100	40	92,760	35	80,320	911	1,969,090	154	348,900	
2,501—	3,000	"	10	29,700	1	3,000	55	155,700	34	96,120	92	253,300	726	2,107,230	99	281,960	
3,001—	3,500	"	—	—	1	3,300	12	39,600	15	49,920	16	52,800	272	910,603	34	112,200	
3,501—	4,000	"	4	15,000	1	3,600	1	3,600	35	126,750	135	500,100	271	1,060,908	51	187,500	
4,001—	4,500	"	5	21,000	1	4,200	—	—	11	47,340	52	219,516	157	680,840	35	149,700	
4,501—	5,000	"	—	—	—	—	—	—	5	24,000	31	148,800	53	254,840	10	48,000	
5,001—	5,500	"	4	21,800	1	5,400	7	37,800	12	64,800	12	63,800	30	159,180	12	64,500	
5,501—	6,000	"	1	6,000	—	—	—	—	6	36,000	—	—	4	23,280	—	—	
6,001—	6,500	"	—	—	—	—	—	—	—	—	—	—	—	—	—	—	
6,501—	7,000	"	—	—	—	—	—	—	6	39,600	4	26,400	1	6,600	1	6,600	
7,001—	7,500	"	2	14,400	—	—	—	—	8	58,500	10	72,000	19	136,800	—	—	
7,501—	8,000	"	1	8,000	—	—	1	7,800	1	7,920	—	—	—	—	—	—	
8,001—	9,000	"	—	—	—	—	—	—	—	—	—	—	—	—	—	—	
9,001—	10,000	"	—	—	—	—	—	—	5	46,500	—	—	1	9,240	—	—	
10,001—	11,000	"	—	—	—	—	—	—	4	42,000	—	—	—	—	—	—	
11,001—	12,000	"	—	—	—	—	—	—	—	—	—	—	—	—	—	—	
Повече отъ Plus de	12,000	"	—	—	—	—	—	—	8	107,400	1	15,000	1	15,000	1	15,000	
Безъ заплати — Sans traite- ments	—	—	—	—	—	—	—	—	11	—	—	—	—	—	—	—	
<b>Всичко — Total</b>	<b>51</b>	<b>149,480</b>	<b>16</b>	<b>36,900</b>	<b>120</b>	<b>293,620</b>	<b>2,523</b>	<b>2,539,368</b>	<b>5,550</b>	<b>5,691,706</b>	<b>12,299</b>	<b>21,166,549</b>	<b>3,506</b>	<b>4,793,925</b>			
Вакантни служби — Emplois vacants	—	—	—	—	—	—	—	—	104	—	147	—	26	—	26	—	

\*) Прѣдварителни резултати.

# Administrations publiques.

вѣдомства и по категории на годишнитѣ заплати.

et par catégories des traitements annuels.

Recensement du 1-er avril 1911\*).

Fonctionnaires et employés et montant de leurs traitements annuels du ressort de														Изобщо по всички вѣдомства En général dans toutes les administrations centrales	
М-ството на Правосъдието M-ère de la Justice		М-ството на Войната M-ère de la Guerre		М-ството на Търговията и Земледѣлието M-ère du Commerce et de l'Agriculture		М-ството на Общест. Сгради, Цѣл. и Сѣбощ. M-ère des Travaux Publics, Voies et Communications		Българската Народна Банка Banque Nationale de Bulgarie		Българската Земледѣлческа Банка Banque Agricole de Bulgarie		Българската Кооперативна Банка Banque Coopérative de Bulgarie		Изобщо по всички вѣдомства En général dans toutes les administrations centrales	
Брой — Nombre	Суми на годишн. заплати — Montant des traitements annuels	Брой — Nombre	Суми на годишн. заплати — Montant des traitements annuels	Брой — Nombre	Суми на годишн. заплати — Montant des traitements annuels	Брой — Nombre	Суми на годишн. заплати — Montant des traitements annuels	Брой — Nombre	Суми на годишн. заплати — Montant des traitements annuels	Брой — Nombre	Суми на годишн. заплати — Montant des traitements annuels	Брой — Nombre	Суми на годишн. заплати — Montant des traitements annuels	Брой на чиновн. и слугачи — Nombre de fonctionnaires et employés	Суми на годишн. заплати — Montant des traitements annuels
	л. — fr.		л. — fr.		л. — fr.		л. — fr.		л. — fr.		л. — fr.		л. — fr.		л. — fr.
72	17,818	331	96,024	20	5,448	—	—	—	—	—	—	—	—	489	138,192
58	20,932	17	6,120	22	8,004	—	—	—	—	—	—	—	—	251	90,777
136	63,104	74	35,144	49	22,688	46	21,990	4	1,920	42	20,160	—	—	783	360,707
356	207,452	3,001	1,731,676	112	64,140	2,201	1,249,476	76	45,600	22	13,200	—	—	7,805	4,524,707
251	166,095	150	99,024	277	182,712	23	15,180	1	660	1	620	—	—	3,804	2,510,639
340	251,610	211	155,528	169	125,052	1,052	757,616	14	10,080	36	25,980	—	—	2,483	1,812,839
287	246,292	874	741,900	250	218,813	1,418	1,220,952	34	28,560	130	112,800	1	840	4,402	3,809,558
142	136,112	17	16,248	110	105,632	591	567,254	69	66,240	16	15,360	1	960	1,463	1,403,954
513	591,514	63	71,664	479	563,124	1,262	1,441,502	141	17,880	171	201,900	6	7,080	5,991	6,637,421
51	67,335	20	26,172	55	72,720	341	449,900	—	—	—	—	—	—	897	1,205,489
28	41,440	31	46,450	221	327,712	644	957,600	102	153,000	185	277,500	—	—	5,801	8,471,825
96	169,560	133	237,340	154	270,522	739	1,314,900	133	239,400	190	342,000	3	5,400	3,501	6,097,732
49	94,080	3	5,700	29	55,680	99	189,755	—	—	—	—	—	—	1,829	3,522,447
201	431,460	111	257,900	181	410,100	1,032	2,288,760	163	375,040	249	564,300	1	2,100	3,089	6,845,270
117	347,160	768	2,190,674	132	378,540	402	1,111,890	95	283,500	120	342,900	4	11,700	2,655	7,598,374
20	66,000	99	325,440	45	148,500	58	194,124	—	—	38	125,400	—	—	610	2,027,887
90	351,000	390	1,417,680	91	335,460	110	407,700	59	219,500	47	174,300	4	15,000	1,289	4,818,098
143	612,900	629	2,825,640	45	189,540	78	333,700	22	90,780	9	38,100	—	—	1,187	5,218,256
11	52,800	45	218,070	24	115,080	46	220,800	35	182,400	16	76,800	—	—	279	1,341,590
5	27,000	335	1,808,250	9	48,600	42	228,500	9	46,500	7	37,320	1	5,400	486	2,616,410
34	195,000	135	809,400	6	36,000	19	114,000	11	66,000	7	42,000	2	12,000	225	1,339,680
9	56,700	1	6,200	—	—	—	—	—	—	—	—	—	—	10	62,900
—	—	—	—	—	—	3	19,800	3	19,800	—	—	—	—	18	118,800
17	122,700	41	295,200	2	14,400	4	23,800	5	36,000	1	7,200	—	—	109	786,000
3	23,400	—	—	—	—	3	23,400	—	—	—	—	—	—	9	70,520
1	8,400	80	672,000	—	—	—	—	5	42,000	4	33,600	1	8,400	91	764,400
1	9,600	28	260,700	—	—	1	9,600	—	—	—	—	—	—	36	335,640
—	—	1	10,650	—	—	—	—	—	—	—	—	—	—	5	52,650
—	—	17	204,000	1	12,000	—	—	1	12,000	1	12,000	1	12,000	21	252,000
1	15,000	4	52,350	1	15,000	1	15,000	—	—	—	—	—	—	18	249,750
48	—	—	—	—	—	1	—	—	—	—	—	—	—	60	—
3,080	4,392,464	7,609	14,623,644	2,484	3,725,467	10,216	13,185,259	985	1,936,860	1,292	2,463,440	25	80,880	49,756	75,084,562
9	.	632	.	65	.	340	.	18	.	11	.	—	—	1,378	.

\*) Résultats préliminaires.





## XVI. Войска — Armée.

### 1. Постоянна войска към края на 1910 год. — Armée permanente à la fin de 1910.

Родове войски — Espèces d'arme	Брой на — Nombre des										Всичко — Total	
	офицеритъ — officers	юнкеритъ — cadets	офицерскитъ кандидати candidats sous-lieutenants de réserve	подофицеритъ sous-officiers				реднитъ — soldats				
				фелдфебели sergents-majors	старши — sergents	младши sergents en second	ефрейторитъ caporaux ou brigadiers	на 3 год. служба de 3 ans de service	на 2 год. служба de 2 ans de service	на 1 год. служба de 1 an de service		на 6—9 мѣс. служба de 6-9 mois de service
Генераленъ щабъ — Etat-major . . . . .	53	—	—	—	—	—	—	—	—	—	—	53
Пѣхота — Infanterie . . . . .	1,292	—	—	788	1,828	1,819	1,273	—	29,688	192	2,776	39,656
Конница — Cavalerie . . . . .	244	—	3	134	251	458	339	4,875	—	—	—	6,354
Артилерия — Artillerie . . . . .	428	—	—	171	402	1,109	904	4,890	—	—	—	7,904
Инженерни войски — Génie . . . . .	152	—	3	49	217	286	249	2,568	—	—	—	3,524
Флотъ — Flotte . . . . .	41	—	—	41	86	186	61	542	—	—	—	957
Военно-санитар. часть — Corps de la santé militaire	158	—	—	23	48	69	—	236	—	—	—	534
Военно-сѣдеб. часть — Corps de la justice militaire	23	—	—	1	19	8	17	83	—	—	—	151
Интендантско вѣдомство — Corps de l'intendance	6	—	—	—	—	—	—	—	—	—	—	6
Военно-учебни заведения — Ecoles militaires .	65	420	29	3	28	10	2	50	—	—	—	607
<b>Всичко — Total . .</b>	<b>2,462</b>	<b>420</b>	<b>35</b>	<b>1,210</b>	<b>2,879</b>	<b>3,945</b>	<b>2,895</b>	<b>13,244</b>	<b>29,688</b>	<b>192</b>	<b>2,776</b>	<b>59,746</b>

### 2. Офицерски корпусъ къмъ края на 1910 година.

#### 2. Corps des officiers à la fin de 1910.

(Офицери на действителна служба — Officiers en activité de service).

Чинове — Grades	Брой на офицеритъ по родове войски Nombre des officiers par arme										Всичко — Total
	Генераленъ щабъ Etat-major	Пѣхота — Infanterie	Конница — Cavalerie	Артилерия — Artillerie	Инженерни войски Génie	Флотъ — Flotte	Военно-санитарна часть Corps de la santé militaire	Военно-сѣдебна часть Corps de la justice militaire	Интендантско вѣдомство Corps de l'intendance	Военно-учеб. заведения Ecoles militaires	
Генерали — Généraux . . . . .	2	14	2	1	1	—	—	1	—	1	22
Полковници — Colonels . . . . .	11	57	5	16	3	1	6	3	1	1	104
Подполковници — Lieutenants-colonels . . . . .	10	66	12	25	8	2	15	5	1	1	145
Майори — Majors . . . . .	23	125	35	92	13	5	45	8	4	7	357
Капитани I класъ — Capitaines I-ère classe . .	7	311	33	56	36	6	61	6	—	29	545
Капитани II класъ — Capitaines II-ème classe	—	335	53	81	25	11	—	—	—	24	529
Поручици — Lieutenants . . . . .	—	77	39	65	26	14	18	—	—	2	239
Подпоручици — Sous-lieutenants . . . . .	—	307	65	92	40	2	15	—	—	—	521
<b>Всичко — Total .</b>	<b>53</b>	<b>1,292</b>	<b>244</b>	<b>428</b>	<b>152</b>	<b>41</b>	<b>153</b>	<b>23</b>	<b>6</b>	<b>65</b>	<b>2,462</b>

## 3. Военни чиновници и служаци — Fonctionnaires et employés militaires.

Звания — Professions	Брой на чиновниците и служаци през годините Nombre des fonctionnaires et employés pendant les années											
	1899	1900	1901	1902	1903	1904	1905	1906	1907	1908	1909	1910
Капелмейстори — Chefs de musique . . . . .	27	23	27	28	28	39	43	43	43	43	38	38
Оржейни майстори — Artisans armuriers . . . . .	34	34	46	46	46	48	48	48	49	50	61	62
Преподаватели, учители и инструктори — Professeurs, lecteurs et instructeurs . . . . .	10	9	20	17	22	25	34	36	37	35	21	21
Инженери, картографи, топографи, чертежници и военен живописец — Ingénieurs, cartographes, topographes, dessinateurs et peintres militaires . . .	10	11	10	12	13	18	18	21	19	22	29	29
Техници, механици, инструменталци и машинисти Techniciens, mécaniciens, ajusteurs et machinistes.	57	63	49	46	73	118	124	132	136	149	139	142
Фелдшери — Aides-médecins {	276	287	249	233	237	294	303	284	306	315	451	450
ветеринарни — vétérinaires	70	60	63	60	63	65	66	71	71	68	107	105
Аптекари — Pharmaciens . . . . .	7	6	6	25	25	27	27	21	21	21	21	21
Сестри милосердни — Gardes-malades . . . . .	—	—	—	—	—	—	3	3	3	3	5	5
Военни свещеници — Prêtres militaires . . . . .	1	1	1	1	1	1	1	1	1	1	1	1
Административни чиновници — Fonctionnaires militaires . . . . .	35	44	40	43	45	52	61	73	95	122	120	120
Всичко — Total . . . . .	527	543	511	511	553	687	728	733	751	829	993	994

## XVII. Образование — Instruction.

### A. Сравнителен прѣгледъ на учебнитѣ заведения въ Царството. — A. Résumé comparatif des établissements d'enseignement du Royaume.

#### 1. Учебни заведения по години — Etablissements d'enseignement par années.

Учебни години Années scolaires	Категории учебни заведения — Catégories d'établissements d'enseignement								Всичко Total
	Дѣтски училища и дѣтски отдѣления при първоначалнитѣ училища Ecoles enfantines et sections enfantines pres les écoles primaires élémentaires	Първоначални училища Ecoles primaires élémentaires	Горни курсове на основнитѣ училища, гимназии и гимназии Ecoles primaires supérieures, gymnases et gymna-ses	Специално-образователни заведения Etablissements d'enseignement spécial	(Горноско-професионални учебни заведения) Etablissements d'enseignement d'économie sociale et professionnel	Университетъ — Université	Учебни институти за опоржани дѣца Instituts pour enfants anormaux		
	б	р	о	л	п	о	ш	б	
<b>Заведения <sup>1)</sup> — Etablissements <sup>1)</sup>.</b>									
1900/1901 . . . . .	59	4,479	241	30	51	1	—		4,861
1901/1902 . . . . .	60	4,425	210	29	46	1	1		4,772
1902/1903 . . . . .	52	4,440	232	24	51	1	1		4,801
1903/1904 . . . . .	65	4,550	268	27	60	1	1		4,972
1904/1905 . . . . .	57	4,521	284	30	62	1	1		4,956
1905/1906 . . . . .	56	4,581	288	33	83	1	1		5,043
1906/1907 . . . . .	46	4,551	<sup>2)</sup> 281	31	84	1	1		4,995
1907/1908 . . . . .	55	4,660	<sup>3)</sup> 318	27	108	1	2		5,171
1908/1909 . . . . .	59	4,735	<sup>4)</sup> 334	27	113	1	2		5,271
<b>Прѣподавателски персоналъ — Corps enseignant.</b>									
1900/1901 . . . . .	80	7,761	1,501	178	125	41	—		9,686
1901/1902 . . . . .	73	7,611	1,384	172	118	42	1		9,401
1902/1903 . . . . .	68	7,755	1,408	170	142	49	1		9,593
1903/1904 . . . . .	81	8,130	1,535	204	156	51	1		10,158
1904/1905 . . . . .	65	8,403	1,641	200	173	50	1		10,533
1905/1906 . . . . .	69	8,771	1,613	317	190	54	1		11,015
1906/1907 . . . . .	68	8,960	1,691	333	221	54	2		11,329
1907/1908 . . . . .	64	<sup>5)</sup> 9,398	1,976	291	254	50	11		12,043
1908/1909 . . . . .	68	<sup>6)</sup> 9,945	2,111	244	273	53	12		12,711
<b>Ученици — Elèves.</b>									
1900/1901 . . . . .	4,635	318,078	33,549	1,811	2,325	483	—		360,881
1901/1902 . . . . .	4,150	312,354	30,144	2,771	2,154	495	12		352,089
1902/1903 . . . . .	3,995	340,824	29,346	2,527	2,464	578	12		379,746
1903/1904 . . . . .	4,667	358,797	31,096	3,602	2,776	796	15		401,749
1904/1905 . . . . .	4,322	377,840	33,093	3,924	3,226	1,014	29		423,448
1905/1906 . . . . .	4,123	400,308	35,684	4,432	3,851	1,151	30		449,579
1906/1907 . . . . .	3,374	415,685	39,386	5,241	3,959	1,324	30		468,999
1907/1908 . . . . .	3,319	430,111	45,914	4,590	4,812	<sup>7)</sup> 812	66		489,624
1908/1909 . . . . .	3,289	435,918	53,023	3,964	4,924	1,569	82		502,769

<sup>1)</sup> Самостоятелни и свързани съ други учебни заведения заедно — Etablissements indépendants et établissements réunis à d'autres établissements d'enseignement ensemble.

<sup>2)</sup> Отъ тѣхъ 106 сж горни курсове на основнитѣ училища — Dont 103 sont des écoles primaires supérieures.

<sup>3)</sup> Отъ тѣхъ 141 сж горни курсове на основнитѣ училища — Dont 141 sont des écoles primaires supérieures.

<sup>4)</sup> Отъ тѣхъ 156 сж горни курсове на основнитѣ училища — Dont 156 sont des écoles primaires supérieures.

<sup>5)</sup> Тука не влизатъ 5 народни учители, прѣподавали и въ частни училища — Non compris 5 instituteurs nationaux enseignant aussi dans des écoles privées.

<sup>6)</sup> Тука не влизатъ 8 народни учители, прѣподавали и въ частни училища — Non compris 8 instituteurs nationaux enseignant aussi dans des écoles privées.

<sup>7)</sup> Обща наличностъ на студентитѣ прѣвъ цѣлата учебна година. Въ година I на годишника този брой е показанъ 738 студенти и студентки прѣвъ лѣтното полугодие — Nombre total des étudiants pendant toute l'année scolaire. Dans la I Année de l'Annuaire ce nombre est indiqué 738 étudiants et étudiantes pendant le semestre d'été.

## 2. Учебни заведения прѣзъ 1908/1909 учебна година.

## 2. Etablissements d'enseignement pendant l'année scolaire 1908/1909.

Заведения, учителски персонал и ученици Etablissements, corps enseignant et élèves	Категории учебни заведения Catégories d'établissements d'enseignement							
	Дѣтски училища и дѣтски отдѣленя при първоначалните училища — Ecoles et sections enfantines près les écoles primaires élémentaires	Първоначални училища Ecoles primaires élémentaires	Горни курсове на основните училища, прогимназии и гимназии — Ecoles primaires supérieures, progymnaases et gymnaases	Специално-образователни заведения Etablissements d'enseignement spécial	Странско-професионални учебни заведения — Etablissements d'enseignement d'économie sociale et professionnel	Университетъ — Université	Учебни институти за аномални дѣца Instituts pour enfants anormaux	Всичко — Total
<b>Учебни заведения — Etablissements d'enseignement.</b>								
Самостоятелни — Indépendants . . . . .	13	4,735	140	27	99	1	2	5,017
Свързани съ други учебни заведения — Réunis avec d'autres établissements . . . . .	46	—	194	—	14	—	—	254
<b>Изобщо — En général . . . . .</b>	<b>59</b>	<b>4,735</b>	<b>334</b>	<b>27</b>	<b>113</b>	<b>1</b>	<b>2</b>	<b>5,271</b>
Отъ тѣхъ — Dont {								
Мъжки — De garçons . . . . .	—	59	62	21	29	—	—	171
Дѣвически — De filles . . . . .	—	35	50	4	80	—	—	169
Смѣсени — Mixtes . . . . .	59	4,641	222	2	4	1	2	4,931
<b>Прѣподавателски персонал — Corps enseignant.</b>								
Абсолютни числа — Chiffres absolus {								
Учителки — Instituteurs et professeurs (hom.) . . . . .	6	6,067	1,670	220	144	58	12	8,177
Учителки — Institutrices et professeurs (femmes) . . . . .	62	3,878	441	24	129	—	—	4,534
<b>Изобщо — En général . . . . .</b>	<b>68</b>	<b>9,945</b>	<b>2,111</b>	<b>244</b>	<b>273</b>	<b>58</b>	<b>12</b>	<b>12,711</b>
Относителни числа — Chiffres relatifs {								
На 100 отъ прѣподавателския персонал се падатъ — Proportion pour 100 du corps enseignant {								
Учителки — Instituteurs et professeurs (hom.) . . . . .	8'8	61'0	79'1	90'2	52'4	100	100	64'3
Учителки — Institutrices et professeurs (femmes) . . . . .	91'2	39'0	20'9	9'8	47'6	—	—	35'7
На 100 отъ общия прѣподавателски персонал въ Царството се пада учит. персоналъ отъ респек. видове уща — Corps enseignant des genres écoles respectifs pour 100 du corps enseignant total du Royaume {								
Учителки — Instituteurs et professeurs (hom.) . . . . .	0'1	74'2	20'4	2'7	1'8	0'7	0'1	100
Учителки — Institutrices et professeurs (femmes) . . . . .	1'4	85'5	9'7	0'5	2'9	—	—	100
<b>Изобщо — En général . . . . .</b>	<b>0'5</b>	<b>78'2</b>	<b>16'6</b>	<b>1'9</b>	<b>2'2</b>	<b>0'5</b>	<b>0'1</b>	<b>100</b>
На колко жители *) се пада 1 прѣподавателъ — Nombre d'habitants *) par instituteur ou professeur . . . . .	62,075	424	2,000	17,300	15,462	72'778	351,760	332
Или — Ou								
На 10,000 жители *) се падатъ прѣподаватели — Nombre d'instituteurs ou professeurs pour 10,000 habitants *) . . . . .	0'2	23'6	5'0	0'6	0'6	0'1	0'0	30'1
<b>Ученици — Elèves.</b>								
Абсолютни числа — Chiffres absolus {								
Момчета — Garçons . . . . .	1,625	263,341	35,757	2,794	1,623	1,352	65	307,057
Момичета — Filles . . . . .	1,664	172,077	17,266	1,170	3,301	217	17	195,712
<b>Изобщо — En général . . . . .</b>	<b>3,289</b>	<b>435,918</b>	<b>53,023</b>	<b>3,964</b>	<b>4,924</b>	<b>1,569</b>	<b>82</b>	<b>502,769</b>
Относителни числа — Chiffres relatifs {								
На 100 ученици се падатъ — Proportion pour 100 des élèves {								
Момчета — Garçons . . . . .	49'4	60'5	67'4	70'5	33'0	86'2	79'3	61'1
Момичета — Filles . . . . .	50'6	39'5	32'6	29'5	67'0	13'8	20'7	38'9
На 100 отъ учениците въ всички учебни заведения се падатъ ученици отъ респек. видове училища — Nombre d'élèves des genres respect. d'écoles pour 100 des élèves de tous les établissements d'enseignement {								
Момчета — Garçons . . . . .	0'5	85'9	11'7	0'9	0'5	0'5	0'0	100
Момичета — Filles . . . . .	0'9	87'9	8'8	0'6	1'7	0'1	0'0	100
<b>Изобщо — En général . . . . .</b>	<b>0'6</b>	<b>86'7</b>	<b>10'6</b>	<b>0'8</b>	<b>1'0</b>	<b>0'3</b>	<b>0'0</b>	<b>100</b>
На колко жители *) отъ съответния полъ се пада — Nombre d'habitants *) du sexe respectif par {								
1 ученикъ — élève garçon . . . . .	1,324	8	60	770	1,325	1,591	33,093	7
1 ученичка — élève fille . . . . .	1,244	12	120	1,769	627	9,540	121,770	11
<b>Изобщо — En général . . . . .</b>	<b>1,283</b>	<b>10</b>	<b>80</b>	<b>1,065</b>	<b>857</b>	<b>2,690</b>	<b>51,477</b>	<b>8</b>
Или — Ou								
На 1,000 жители *) отъ съответния полъ се падатъ ученици — Nombre d'élèves pour 1,000 habitants *) du sexe respectif {								
Момчета — Garçons . . . . .	0'8	122'7	16'6	1'3	0'8	0'6	0'0	142'7
Момичета — Filles . . . . .	0'8	83'1	8'3	0'6	1'6	0'1	0'0	94'5
<b>Изобщо — En général . . . . .</b>	<b>0'8</b>	<b>103'3</b>	<b>12'6</b>	<b>0'9</b>	<b>1'2</b>	<b>0'4</b>	<b>0'0</b>	<b>119'1</b>

\*) Отъ населението къмъ началото на 1909 год. — De la population vers le commencement de l'année 1909.

Учебни заведения прѣзъ 1908/1909 учебна година.

Etablissements d'enseignement pendant l'année scolaire 1908/1909.

(Продължение).

(Suite).

Разходи — Dépenses	Категории учебни заведения Catégories d'établissements d'enseignement							
	Дѣтски училища (самостоятелни учебни заведения) — Ecoles enfantines (établissements d'enseignement indépendants)	Първоначални у-ща, дѣтски отдѣления и горни курсове на основнитѣ училища — Ecoles primaires élémentaires, sections enfantines et écoles primaires supérieures	Прогимназии и гимназии — Progymnazes et gymnazes	Специално-образователни заведения — Etablissements d'enseignement spécial	Средношколско-професионални учебни заведения — Etablissements d'enseignement d'économie sociale et professionnel	Университетъ — Université	Учебни институти за аномални дѣца — Instituts pour enfants anormaux	Всичко — Total
<b>Финанси прѣзъ 1908 г. — Finances pendant l'année 1908.</b>								
<i>а) Общ разходъ. — а) Dépenses totales.</i>								
Израсходвано за подържане респективнитѣ учебни заведения — Dépenses d'entretien des établissements d'enseignement respectifs . . . . .	17,776	12,754,819	6146,116	2059,318	1301,725	482,732	65859	22,828,345
Пропорционално отношение между разхода на респективнитѣ видове училища — на 100 отъ разхода за всички учебни заведения въ Царството — Proportion pour %, des dépenses relatives aux divers genres d'écoles par rapport aux dépenses de tous les établissements d'enseignement du Royaume . . .	0.08	55.87	26.92	9.02	5.70	2.12	0.29	100
На 1 ученикъ се пада отъ разхода — Dépenses par élève . . .	26.33	28.55	137.14	519.51	284.36	307.67	803.16	45.41
На 1 жителъ се пада отъ разхода — Dépenses par habitant . . .	0.00	3.02	1.46	0.49	0.31	0.11	0.02	5.41
<i>б) Източници на разхода. — б) Ressources des dépenses.</i>								
Абсолютни числа — Chiffres absolus.								
Отъ държавата — Par l'Etat	900	6,196,238	4151,480	1941,329	892,498	482,732	65859	13,731,036
Редовни разходи — Dépenses ordinaires . . .	—	131,163	—	9,500	21,870	—	—	162,533
Субсидии — Subsidies . . .	—	—	—	—	—	—	—	—
Всичко — Total . . .	900	6,327,401	4151,480	1950,829	914,368	482,732	65859	13,893,569
Отъ окръжнитѣ съвети — Par les Conseils départementaux	—	12,992	73,666	—	23,607	—	—	110,265
Редовни разходи — Dépenses ordinaires . . .	—	51,183	41,330	66	39,064	—	—	131,643
Субсидии — Subsidies . . .	—	64,175	114,906	66	63,671	—	—	241,908
Всичко — Total . . .	—	—	—	—	—	—	—	—
Отъ административнитѣ общини — Par les Communes administratives	2,420	5,790,378	1298,708	—	44,856	—	—	7,046,362
Редовни разходи — Dépenses ordinaires . . .	720	13,764	2,045	—	5,688	—	—	22,217
Субсидии — Subsidies . . .	—	—	—	—	—	—	—	—
Всичко — Total . . .	3,140	5,714,142	1300,753	—	50,544	—	—	7,068,579
Отъ търговско-индустриалнитѣ камари — Par les Chambres de Commerce et d'Industrie	—	—	—	—	21,905	—	—	21,905
Редовни разходи — Dépenses ordinaires . . .	—	—	—	—	1,000	—	—	1,000
Субсидии — Subsidies . . .	—	—	—	—	22,905	—	—	22,905
Всичко — Total . . .	—	—	—	—	—	—	—	—
Отъ чужди легации — Par des légations étrangères . . . . .	—	33,603	2,400	—	16,622	—	—	52,625
Отъ национални и религиозни общества — Par des communautés nationales et religieuses . . . . .	5,758	596,715	259,881	56,942	—	—	—	919,296
Отъ благотворителни и културно-просвѣтителни дружества — Par des sociétés de bienfaisance et de haute-culture . . . . .	5,672	—	—	—	69,843	—	—	75,515
Отъ частни лица — Par des particuliers . . . . .	2,306	18,783	1,000	—	131,551	—	—	153,640
Други източници — Autres ressources . . . . .	—	—	315,606	51,481	33,221	—	—	400,306
Всичко — Total . . .	17,776	12,754,819	6146,116	2059,318	1301,725	482,732	65859	22,828,345
Относителни числа — Chiffres relatifs.								
На 100 отъ общия разходъ се пада: — Proportion pour %, du total des dépenses:								
Отъ държавата — Par l'Etat . . . . .	5.06	49.61	67.55	94.73	70.24	100	100	60.86
Отъ окръжнитѣ съвети — Par les Conseils départementaux . . .	—	0.50	1.87	0.00	4.81	—	—	1.06
Отъ административнитѣ общини — Par les Communes administratives . . . . .	17.67	44.80	21.16	—	3.88	—	—	80.97
Отъ търговско-индустриалнитѣ камари — Par les Chambres de Commerce et d'Industrie . . . . .	—	—	—	—	1.76	—	—	0.10
Отъ чужди легации — Par des légations étrangères . . . . .	—	0.26	0.04	—	1.28	—	—	0.23
Отъ национални и религиозни общества — Par des communautés nationales et religieuses . . . . .	32.39	4.68	4.23	2.77	—	—	—	4.03
Отъ благотворителни и културно-просвѣтителни дружества — Par des sociétés de bienfaisance et de haute-culture . . . . .	31.91	—	—	—	5.37	—	—	0.33
Отъ частни лица — Par des particuliers . . . . .	12.97	0.15	0.02	—	10.11	—	—	0.67
Други източници — Autres ressources . . . . .	—	—	5.13	2.50	2.55	—	—	1.75
Всичко — Total . . .	100	100	100	100	100	100	100	100



### 3. Разходи по управлението и надзора на учебното дѣло и по други културно-просвѣтителни нужди прѣзъ 1908 год.

3. Dépenses pour l'administration et le contrôle de l'enseignement et autres dépenses de haute-culture, pendant l'année 1908.

Министерства — Бюджетни глави и параграфи Ministères — Chapitres et paragraphes des budgets		Разходвано прѣзъ 1908 г. Dépenses effectuées pendant l'année 1908		
		По бюджетитѣ за финансовитѣ години Sur les budgets des années financières		Всичко Total
		1907	1908	
		лева — francs		
<b>По Министерството на Народното Просвѣщение — Ministère de l'Instruction Publique.</b>				
Централно управление — Administration centrale . . . . .		2,784	175,443	178,227
Училищна инспекция — Inspection des écoles . . . . .		66,616	243,251	309,867
Уреждане вечерни, недѣлни и другъ видъ специални курсове — Aménagement de sours du soir, des jours fériés et autres cours spéciaux . . . . .		—	5,790	5,790
Уреждане училищни градини — Aménagement de jardins scolaires . . . . .		5,800	—	5,800
Уреждане учителски курсове — Aménagement de cours d'instituteurs . . . . .		1,729	—	1,729
Стипендии и помощи въ България и странство — Bourses et subsides en Bulgarie et à l'étranger . . . . .		210	6,926	7,136
Народни библиотеки — Bibliothèques nationales . . . . .		5,138	68,841	73,979
Народни музеи — Musées nationaux . . . . .		3,504	56,528	60,030
Централна метеорологическа станция — Station météorologique centrale . . . . .		8,446	27,528	35,972
Помощи — Subsidés	за поддържане частни училища и градини и селски пансионати <sup>1)</sup> — pour l'entretien d'écoles privées et de pensionnats urbains et ruraux <sup>1)</sup> . . . . .	—	—	—
	на болни учители и служаци, останали безъ работа учители, на бѣднитѣ имъ семейства, както и за погребение на починали служаци по просвѣтата — à des instituteurs (et professeurs) et employés malades restés sans ressources, à leurs familles et frais d'enterrement d'employés décédés du département de l'Instruction . . . . .	100	500	600
	за устройство и поддръжка на дѣтски лѣтни колонии и школи — à la création et l'entretien de colonies scolaires et écoles enfantines d'été . . . . .	—	2,800	2,800
	за читалища и уредба на библиотеки — aux salles de lectures et à la création de bibliothèques . . . . .	3,435	—	3,435
	на сиропиталища — aux orphelinats . . . . .	2,500	20,000	22,500
	на трапезаритѣ и сиропиталището „Св. Патрикий“ — aux réfectoires et à l'orphelinat „Sv. Patriky“ . . . . .	—	4,850	4,850
	на българската народна драматическа група — à la troupe dramatique Bulgare . . . . .	—	230,000	230,000
	други помощи — autres subsides . . . . .	500	34,000	34,500
	Книжовни и художествени прѣдприятия и научни издирвания — Entreprises littéraires et artistiques et recherches scientifiques . . . . .	2,850	59,080	61,930
	Разни разходи — Dépenses diverses . . . . .	10,275	60,708	70,983
<b>Всичко — Total . . . . .</b>		<b>113,887</b>	<b>996,211</b>	<b>1,110,128</b>
<b>По Министерството на Търг. и Земледѣлието<sup>2)</sup> — Ministère du Commerce et de l'Agriculture<sup>3)</sup>.</b>				
Поддържане образцовитѣ бубарници и черничевы расадници въ Враца и Орхане, за устройство практически курсове при тѣхъ, за даване премии на учители и учителки, за разпространение и подобрене на бубохранението и черничарството — Entretien des pépinières de mûriers et de magnaneries-modèles à Vratza et Orhanié dépenses pour y organiser des cours pratiques primes aux instituteurs et institutrices, subsides pour la propagation et le relevement des cultures de l'élevage des vers à soie et des mûriers . . . . .		1,353	8,423	9,776

<sup>1)</sup> Безъ помощитѣ дадени на бѣдни общини (2,500 л.) и ония за поддържане мохамеданскитѣ училища (128,663 л.), които сж показани като държавни субсидии къмъ издържката на първоначалнитѣ училища. — Non compris les secours donnés, aux communes pauvres (2,500 fr.) et ceux pour l'entretien des écoles mahométanes (128,663 fr.) qui figurent comme se cours de l'Etat et sont rapportés aux dépenses d'entretien des écoles primaires élémentaires.

<sup>2)</sup> Разходитѣ по пътуващи учители и врѣменитѣ занаятчийски курсове сж разхвърлени въ разни §§ по повдигане търговията, индустрията и занаятитѣ — Les dépenses pour les instituteurs-instituteurs en tournée et les cours de métiers temporaires sont rapportées aux paragraphes divers relatifs au relèvement du commerce, de l'industrie et des métiers.

<sup>3)</sup> Прѣзъ 1908 г. се е разходвало по бюджета на М-во на Търговията и Земледѣлието — En 1908, ces dépenses étaient effectuées dans le budget du M-ère du Commerce et de l'Agriculture.

### Разходи по управлението и надзора на учебното дѣло и по други културно-просвѣтителни нужди прѣзъ 1908 год.

Dépenses pour l'administration et le contrôle de l'enseignement et autres dépenses de haute-culture, pendant l'année 1908. (Продължение). (Suite).

Министерства — Бюджетни глави и параграфи Ministères — Chapitres et paragraphes des budgets	Разходвано прѣзъ 1908 г. Dépenses effectuées pendant l'année 1908		
	По бюджетитѣ за финансовитѣ години Sur les budgets des années financières		Всичко Total
	1907	1908	
	лева — francs		
Помощи за книги и списания по земледѣлното и отраслитѣ му и възнаграждение на рецензентитѣ имъ — Livres et publications périodiques relatives à l'agriculture et ses branches et honoraires à leurs collaborateurs . . . . .	1,350	620	1,970
Земледѣлчески и изпитателни станции — Stations d'agriculture et d'expériences . . . . .	—	10,000	10,000
Практически курсове по земледѣлното — Cours pratiques sur l'agriculture . . . . .	—	1,601	1,601
Помощи за бѣдни ученици и ученички при частни професионални училища — Subsidés à des élèves (garçons et filles) pauvres qui fréquentent des écoles professionnelles privées . . . . .	—	2,500	2,500
Откупуване инструменти на бѣдни ученици, свършили съ успѣхъ образцовитѣ работилници и занаятчийски курсове и др. под. — Achat d'instruments pour des élèves pauvres ayant terminé avec succès les ateliers-modèles et les cours de métiers et autres pareils . . . . .	3,335	1,200	4,535
За специализиране въ странство по занаятитѣ на свършилитѣ съ отличенъ успѣхъ държ. професионални училища — Bourses pour spécialisation technique à l'étranger des élèves ayant terminé avec mention les cours d'écoles professionnelles d'Etat . . . . .	—	18,280	18,280
Субсидии на дружества, които поддържатъ стопански училища или издаватъ списания по повдигане народния помилжъ — Subsidés à des sociétés qui entretiennent d'écoles ménagères ou publient de revues pour le relèvement de l'économie nationale . . . . .	2,180	7,000	9,180
<b>Всичко — Total . . . . .</b>	<b>8,218</b>	<b>49,624</b>	<b>57,842</b>
<b>По Министерството на Външнитѣ Работи и Изповѣданията — Ministère des Affaires Etrangères et des Cultes.</b>			
Поддържане стипендиантъ по богословие — Une bourse de Théologie . . . . .	—	1,800	1,800
<b>По Министерството на Общественитѣ сгради, Пътищата и Съобщенията — Ministère des Travaux Publics, Voies et Communications.</b>			
Врѣмененъ срѣдно-образователенъ технически курсъ въ София — Cours technique d'enseignement moyen, temporaire, à Sofia . . . . .	1,296	3,868	5,164
Пособия на ученицитѣ при телеграфно-пощенскитѣ и телефоннитѣ станции — Subsidés à des élèves-apprentis auprès des stations de postes, télégraphes et téléphones . . . . .	3,647	27,914	31,561
Довършване и уредби на народния театъръ — Achèvement et aménagement du Théâtre National . . . . .	163,019	69,417	232,436
Други разходи за сметка на Министерството на Народното Просвѣщение — Autres dépenses effectuées pour le compte du Ministère de l'Instruction Publique . . . . .	79 141	34,026	113,157
<b>Всичко — Total . . . . .</b>	<b>247,093</b>	<b>135,225</b>	<b>382,318</b>
<b>По специални фондове, управлявани отъ Министерството на Народното Просвѣщение — Fonds spéciaux sous le contrôle du Ministère de l'Instruction Publique.</b>			
Стипендии и помощи на учещи се въ България и странство — Bourses et subsidés à des étudiants en Bulgarie et à l'étranger . . . . .	—	43,882	43,882
<b>По бюджетитѣ на окръжнитѣ съвети — Budgets des Conseils départementaux.</b>			
Помощи за поддържане врѣмenni професионални курсове — Subsidés pour l'entretien des cours professionnels temporaires . . . . .	11	5,007	5,018
Помощи за ученически трапезарии — Subsidés à des réfectoires scolaires . . . . .	—	—	—
Стипендии и помощи на учещитѣ се въ България и странство — Bourses et subsidés à des élèves et étudiants en Bulgarie et à l'étranger . . . . .	950	23,829	24,779
<b>Всичко — Total . . . . .</b>	<b>961</b>	<b>28,836</b>	<b>29,797</b>
<b>Обща резанитулация — Récapitulation générale . . . . .</b>	<b>370,159</b>	<b>1,255,608</b>	<b>1,625,767</b>



4. Народни и частни учебни заведения прѣзь 1908/1909 учебна год.

4. Etablissements d'enseignement nationaux et privés pendant l'année scolaire 1908/1909.

a) Заведения, преподавателски персонал и ученици — a) Etablissements, corps enseignant et élèves.

Категории учебни заведения Catégories d'établissements d'enseignement	Учебни заведения Etablissements d'ensei- nement					Преподавателски персонал Corps enseignant						Записани уче- ници Elèves inscrits		
	Самостоятелни — Indépendants	Свързани съ други заведения Léunis à d'autres établissements	Отъ тѣхъ — Dont			Редовенъ — Régulier								
			мъжки — de garçons	дѣвически — de filles	смѣсени — mixtes	Училища — Ecoles		Учителски персонал — Professeurs		Допълнителенъ — Supplémentaire				
						учители hommes	учителки femmes	Упражнявали само учителска професия Exerçant seulement la profession d'en- seignement	Упражнявали и др. професии (духовни лица и др.) — Exer- çant aussi une autre profession (membres du clergé, etc.)	учители hommes	учителки femmes	момчета garçons	момичета filles	
<b>Народни учебни заведения — Etablissements d'enseignement nationaux.</b>														
Дѣтски у-ща и дѣтски отдѣления при първонач. училища — Ecoles enfantines et sections en- fantines près les écoles primaires élémentaires	3	30	—	—	33	2	32	—	—	—	—	1	918	950
Първонач. у-ща — Ecoles primaires élémentaires	3,393	—	—	—	3,393	4,523	3,667	—	—	—	—	—	224,640	138,366
Горни курсове на основнитѣ училища, про- гимназии и гимназии — Ecoles primaires supé- rieures, progymnases et gymnases . . . . .	118	160	37	35	206	1,561	333	3	—	121	39	34,000	16,316	
Педагогически училища — Ecoles pédagogiques	9	—	5	4	—	102	22	—	—	32	24	901	1,065	
Дух. уч. зав. — Etablis. d'enseign. ecclésiastique	1	—	1	—	—	9	—	5	—	4	—	140	—	
Военни уч. зав. — Etablis. d'enseign. militaire	4	—	4	—	—	18	—	43	—	3	—	1,063	—	
Архит. учил. завед. — рисувално у-ще — Etabl. d'enseign. des Beaux-Arts — école de dessin .	1	—	—	—	1	11	1	—	—	—	—	119	35	
Търговски уч. заведения — Etablissements d'en- seignement commercial . . . . .	3	1	4	—	—	28	—	—	—	4	—	669	—	
Технически, занаятчийски и индустриални учебни зав. — Etablis. d'enseignement des technique, métiers et industriel . . . . .	13	1	11	3	—	32	2	4	—	14	—	350	127	
Селско-стопански учебни зав. — Etablissements d'enseignement d'économie rurale . . . . .	12	—	11	—	1	55	—	—	—	1	—	387	18	
Домакински уч. зав. — Etablis. d'enseign. ménager	6	9	—	15	—	1	29	—	—	26	22	—	635	
Софийски университетъ — Université de Sophia	1	—	—	—	1	50	—	8	—	—	—	1,352	217	
Учебни институти за аномални дѣца — Instituts pour enfants anormaux . . . . .	2	—	—	—	2	12	—	—	—	2	2	65	17	
<b>Наобщо — En general . .</b>	<b>3,566</b>	<b>201</b>	<b>73</b>	<b>57</b>	<b>3,637</b>	<b>6,404</b>	<b>4,136</b>	<b>63</b>	<b>—</b>	<b>207</b>	<b>88</b>	<b>264,604</b>	<b>157,766</b>	
<b>Частни учебни заведения — Etablissements d'enseignement privés.</b>														
Дѣтски у-ща и дѣтски отдѣления — Ecoles en- fantines et sections enfantines . . . . .	10	16	—	—	26	4	23	—	7	4	7	707	714	
Първонач. у-ща — Ecoles primaires élémentaires	1,342	—	59	35	1,248	233	137	1,311	24	38	12	39,201	33,711	
Класни училища — Ecoles de classes . . . . .	22	34	25	15	16	72	36	34	22	84	24	1,757	950	
Дух. уч. зав. — Etablis. d'enseign. ecclésiastique	11	—	11	—	—	10	—	20	—	1	—	540	—	
Архит. учеб. завед. — музикално у-ще — Etabl. d'enseign. des Beaux-Arts, école de musique	1	—	—	—	1	2	1	—	—	2	—	31	70	
Търговски учебни заведения — Etablissements d'enseignement commercial . . . . .	2	3	2	—	3	9	1	9	—	18	2	199	10	
Технически, занаятчийски и индустриални учебни заведения. — Etablissements d'enseignement des technique, métiers et industriel . . . . .	3	—	1	2	—	3	3	—	—	—	—	18	21	
Домакински уч. зав. — Etablis. d'enseign. ménager	60	—	—	60	—	2	94	1	—	13	8	—	2,470	
<b>Наобщо — En général . .</b>	<b>1,451</b>	<b>53</b>	<b>98</b>	<b>112</b>	<b>1,294</b>	<b>335</b>	<b>315</b>	<b>1,375</b>	<b>53</b>	<b>100</b>	<b>53</b>	<b>42,453</b>	<b>37,916</b>	

<sup>1)</sup> Отъ тѣхъ 6 учители и 2 учителки сж се числили къмъ народни училища — Dont 6 instituteurs et 2 institutrices figuraient dans des écoles nationales.  
<sup>2)</sup> Отъ тѣхъ 15 сж народни учители — Dont 15 sont instituteurs nationaux.

**Разходи по управлението и надзора на учебното дѣло и по други културно-просвѣтителни нужди прѣзъ 1908 год.**

Dépenses pour l'administration et le contrôle de l'enseignement et autres dépenses de haute-culture, pendant l'année 1908.  
(Продължение). (Suite).

Министерства — Бюджетни глави и параграфи Ministères — Chapitres et paragraphes des budgets	Разходвано прѣзъ 1908 г. Dépenses effectuées pendant l'année 1908		
	По бюджетитѣ за финансовитѣ години Sur les budgets des années financières		Всичко Total
	1907	1908	
	лева — francs		
Помощи за книги и списания по земледѣлното и отраслитѣ му и възнаграждение на рецензентитѣ имъ — Livres et publications périodiques relatives à l'agriculture et ses branches et honoraires à leurs collaborateurs . . . . .	1,350	620	1,970
Земледѣлчески и изпитателни станции — Stations d'agriculture et d'expériences . . . . .	—	10,000	10,000
Практически курсове по земледѣлното — Cours pratiques sur l'agriculture . . . . .	—	1,601	1,601
Помощи за бѣдни ученици и ученички при частни професионални училища — Subsidés à des élèves (garçons et filles) pauvres qui fréquentent des écoles professionnelles privées . . . . .	—	2,500	2,500
Откупване инструменти на бѣдни ученици, свършили съ успѣхъ образцовитѣ работилници и занаятчийски курсове и др. под. — Achat d'instruments pour des élèves pauvres ayant terminé avec succès les ateliers-modèles et les cours de métiers et autres pareils . . . . .	3,335	1,200	4,535
За специализиране въ странство по занаятитѣ на свършилитѣ съ отличенъ успѣхъ държ. професионални училища — Bourses pour spécialisation technique à l'étranger des élèves ayant terminé avec mention les cours d'écoles professionnelles d'Etat . . . . .	—	18,280	18,280
Субсидии на дружества, които поддържатъ стопански училища или издаватъ списания по повдигане народния помилжъ — Subsidés à des sociétés qui entretiennent d'écoles ménagères ou publient de revues pour le relèvement de l'économie nationale . . . . .	2,180	7,000	9,180
<b>Всичко — Total . . . . .</b>	<b>8,218</b>	<b>49,624</b>	<b>57,842</b>
<b>По Министерството на Външнитѣ Работи и Изповѣданията — Ministère des Affaires Etrangères et des Cultes.</b>			
Поддржане стипендиантъ по богословие — Une bourse de Théologie . . . . .	—	1,800	1,800
<b>По Министерството на Обществениитѣ сгради, Пътищата и Съобщенията — Ministère des Travaux Publics, Voies et Communications.</b>			
Врѣмененъ срдно-образователенъ технически курсъ въ София — Cours technique d'enseignement moyen, temporaire, à Sofia . . . . .	1,296	3,868	5,164
Пособия на ученицитѣ при телеграфно-почтенскитѣ и телефоннитѣ станции — Subsidés à des élèves-apprentis auprès des stations de postes, télégraphes et téléphones . . . . .	3,647	27,914	31,561
Довършване и уредби на народния театъръ — Achèvement et aménagement du Théâtre National . . . . .	163,019	69,417	232,436
Други разходи за сметка на Министерството на Народното Просвѣщение — Autres dépenses effectuées pour le compte du Ministère de l'Instruction Publique . . . . .	79,121	34,026	113,157
<b>Всичко — Total . . . . .</b>	<b>247,093</b>	<b>135,225</b>	<b>382,318</b>
<b>По специални фондове, управлявани отъ Министерството на Народното Просвѣщение — Fonds spéciaux sous le contrôle du Ministère de l'Instruction Publique.</b>			
Стипендии и помощи на учещи се въ България и странство — Bourses et subsidés à des étudiants en Bulgarie et à l'étranger . . . . .	—	43,882	43,882
<b>По бюджетитѣ на окръжнитѣ съвети — Budgets des Conseils départementaux.</b>			
Помощи за поддржане врѣмешни професионални курсове — Subsidés pour l'entretien des cours professionnels temporaires . . . . .	11	5,007	5,018
Помощи за ученически трапезарии — Subsidés à des réfectoires scolaires . . . . .	—	—	—
Стипендии и помощи на учещитѣ се въ България и странство — Bourses et subsidés à des élèves et étudiants en Bulgarie et à l'étranger . . . . .	950	23,829	24,779
<b>Всичко — Total . . . . .</b>	<b>961</b>	<b>28,836</b>	<b>29,797</b>
<b>Обща резанитулация — Récapitulation générale . . . . .</b>	<b>370,159</b>	<b>1,255,608</b>	<b>1,625,767</b>

4. Народни и частни учебни заведения прѣзь 1908/1909 учебна год.

4. Etablissements d'enseignement nationaux et privés pendant l'année scolaire 1908/1909.

a) Заведения, преподавателски персонал и ученици — a) Etablissements, corps enseignant et élèves.

Категории учебни заведения Catégories d'établissements d'enseignement	Учебни заведения Etablissements d'enseignement					Преподавателски персонал Corps enseignant						Записани ученици Elèves inscrits		
	Самостоятелни — Indépendants	Свързани съ други заведения Rattachés à d'autres établissements	Отъ тѣхъ — Dont			Редовенъ — Régulier								
			Мъжки — de garçons	Дѣвически — de filles	смѣсени — mixtes	Училища само Учителска професия hommes	Ежегдетъ само la profession d'en- seignement femmes	Упражнявали и др. професии (духовни лица и др.) — Exer- çant aussi une autre profession (membres du clergé, etc.)	Допълнителенъ hommes	Supplémentaire femmes	момчета garçons	момичета filles		
<b>Народни учебни заведения — Etablissements d'enseignement nationaux.</b>														
Дѣтски у-ща и дѣтски отдѣления при първонач. училища — Ecoles enfantines et sections enfantines près les écoles primaires élémentaires	3	30	—	—	33	2	32	—	—	—	—	1	918	950
Първонач. у-ща — Ecoles primaires élémentaires	3,393	—	—	—	3,393	4,523	3,667	—	—	—	—	—	224,640	138,366
Горни курсове на основнитѣ училища, прогимназии и гимназии — Ecoles primaires supérieures, progymnases et gymnasées . . . . .	118	160	37	35	206	1,561	333	3	—	121	39	34,000	16,316	
Педагогически училища — Ecoles pédagogiques	9	—	5	4	—	102	22	—	—	32	24	901	1,065	
Дух. уч. зав. — Etablis. d'enseign. ecclésiastique	1	—	1	—	—	9	—	5	—	4	—	140	—	
Военни уч. зав. — Etablis. d'enseign. militaire	4	—	4	—	—	18	—	43	—	3	—	1,063	—	
Архитет. учил. завед. — рисувално у-ще — Etabl. d'enseign. des Beaux-Arts — école de dessin . . . . .	1	—	—	—	1	11	1	—	—	—	—	119	35	
Търговски уч. заведения — Etablissements d'enseignement commercial . . . . .	3	1	4	—	—	28	—	—	—	4	—	669	—	
Технически, занаятчийски и индустриални учебни зав. — Etablis. d'enseignement des technique, métiers et industriel . . . . .	13	1	11	3	—	32	2	4	—	14	—	350	127	
Селско-стопански учебни зав. — Etablissements d'enseignement d'économie rurale . . . . .	12	—	11	—	1	55	—	—	—	1	—	387	18	
Домакински уч. зав. — Etablis. d'enseign. ménager	6	9	—	15	—	1	29	—	—	26	22	—	635	
Софийски университетъ — Université de Sophia	1	—	—	—	1	50	—	8	—	—	—	1,352	217	
Учебни институти за аномални дѣца — Instituts pour enfants anormaux . . . . .	2	—	—	—	2	12	—	—	—	2	2	65	17	
<b>Наобщо — En general . . . . .</b>	<b>3,566</b>	<b>201</b>	<b>73</b>	<b>57</b>	<b>3,637</b>	<b>6,404</b>	<b>4,136</b>	<b>63</b>	<b>—</b>	<b>207</b>	<b>88</b>	<b>261,604</b>	<b>157,766</b>	
<b>Частни учебни заведения — Etablissements d'enseignement privés.</b>														
Дѣтски у-ща и дѣтски отдѣления — Ecoles enfantines et sections enfantines . . . . .	10	16	—	—	26	4	23	—	7	4	7	707	714	
Първонач. у-ща — Ecoles primaires élémentaires	1,342	—	59	35	1,248	233	137	1,311	24	38	12	39,201	33,711	
Класни училища — Ecoles de classes . . . . .	22	34	25	15	16	72	36	34	22	84	24	1,757	950	
Дух. уч. зав. — Etablis. d'enseign. ecclésiastique	11	—	11	—	—	10	—	20	—	1	—	540	—	
Архитет. учеб. завед. — музикално у-ще — Etabl. d'enseign. des Beaux-Arts, école de musique	1	—	—	—	1	2	1	—	—	2	—	31	70	
Търговски учебни заведения — Etablissements d'enseignement commercial . . . . .	2	3	2	—	3	9	1	9	—	18	2	199	10	
Технически, занаятчийски и индустриални учебни заведения. — Etablissements d'enseignement des technique, métiers et industriel . . . . .	3	—	1	2	—	3	3	—	—	—	—	18	21	
Домакински уч. зав. — Etablis. d'enseign. ménager	60	—	—	60	—	2	94	1	—	13	8	—	2,470	
<b>Наобщо — En général . . . . .</b>	<b>1,451</b>	<b>53</b>	<b>98</b>	<b>112</b>	<b>1,294</b>	<b>335</b>	<b>315</b>	<b>1,375</b>	<b>53</b>	<b>100</b>	<b>53</b>	<b>42,453</b>	<b>37,916</b>	

<sup>1)</sup> Отъ тѣхъ 6 учители и 2 учителки сж се числили къмъ народни училища — Dont 6 instituteurs et 2 institutrices figuraient dans des écoles nationales.

<sup>2)</sup> Отъ тѣхъ 15 сж народни учители — Dont 15 sont instituteurs nationaux.

## Народни и частни учебни заведения прѣзь 1908/1909 учебна година.

Etablissements d'enseignement nationaux et privés pendant l'année scolaire 1908/1909.

(Продължение).

б) Разходъ прѣзь 1908 г. — б) Dépenses pendant l'année 1908.

(Suite).

Видове и категории учебни заведения Genres et catégories d'établissements d'enseignement	Разходвано — Dépensé			На 100 отъ общия разходъ се пада Proportion pour 100 du total des dépenses		
	За учебна заплата и възнаграждение Pour le traitement et la gratification du corps enseignant	За други нужди Pour d'autres besoins	Общъ разходъ Total des dépenses	За учебна заплата и възнаграждение Pour le traitement et la gratification du corps enseignant	За други нужди Pour d'autres besoins	% отъ респективно общ. разходъ % du total des dépenses res- pectives
Л е в а — F r a n c s						
<b>Народни и частни учебни заведения заедно — Etablissements d'enseignement nationaux et privés ensemble.</b>						
Дѣтски училища (самостоятелни) — Ecoles enfantines (indépendantes)	9,641	8,135	17,776	54.2	45.8	0.1
Първоначални училища и дѣтски отдѣления — Ecoles primaires élémentaires et sections enfantines	9,445,416	2,781,969	12,754,819	78.2	21.8	55.8
Горни курсове на основнитѣ училища — Ecoles primaires supérieures	527,434					
Прогимназии и гимназии — Progymnases et gymnases	4,428,411	1,717,705	6,146,116	72.1	27.9	23.9
Педагогически училища — Ecoles pédagogiques	369,521	219,989	589,510	62.7	37.3	2.6
Духовни учебни заведения — Etablissements d'enseignement ecclésiastique	72,144	127,539	199,683	36.1	63.9	0.9
Военни учебни заведения — Etablissements d'enseignement militaire	144,380	929,109	1,073,489	13.4	86.6	4.7
Артистични учебни заведения — Etablissements d'enseignement des Beaux-Arts	47,694	148,942	196,636	24.3	75.7	0.9
Търговски учебни заведения — Etablissements d'enseignement commercial	124,073	50,800	183,873	67.5	32.5	0.8
Технически, занаятчийски и индустриални учебни заведения — Etablissements d'enseignement des technique métiers et industriel	80,294	147,165	227,459	35.3	64.7	1.0
Селско-стопански учебни заведения — Etablissements d'enseignement d'économie rurale	146,898	535,900	682,798	21.5	78.5	3.0
Домакински учебни заведения — Etablissements d'enseignement ménager	96,911	110,631	207,542	46.7	53.3	0.9
Софийски университетъ — Université de Sophia	304,608	173,124	482,732	63.1	36.9	2.1
Учебни институти за апормални дѣца — Instituts pour enfants anormaux	23,404	42,455	65,859	35.5	64.5	0.3
<b>Изобщо — En général . .</b>	<b>15,820,832</b>	<b>7,007,513</b>	<b>22,828,345</b>	<b>69.3</b>	<b>30.7</b>	<b>100</b>
<b>Народни учебни заведения — Etablissements d'enseignement nationaux.</b>						
Дѣтски училища (самостоятелни) — Ecoles enfantines (indépendantes)	1,800	1,520	3,320	54.2	45.8	0.0
Първоначални училища и дѣтски отдѣления — Ecoles primaires élémentaires et sections enfantines	8,881,441	2,554,216	11,963,091	78.6	21.4	55.7
Горни курсове на основнитѣ училища — Ecoles primaires supérieures	527,434					
Прогимназии и гимназии — Progymnases et gymnases	4,299,866	1,579,424	5,879,290	73.1	26.9	27.4
Педагогически училища — Ecoles pédagogiques	369,521	219,989	589,510	62.7	37.3	2.8
Духовни учебни заведения — Etablissements d'enseignement ecclésiastique	49,299	88,942	138,241	35.7	64.3	0.6
Военни учебни заведения — Etablissements d'enseignement militaire	144,380	929,109	1,073,489	13.4	86.6	5.0
Артистични учебни заведения — рисуващо училище — Etablissements d'enseignement des Beaux-Arts et école de dessin	47,694	143,942	191,636	24.9	75.1	0.9
Търговски учебни заведения — Etablissements d'enseignement commercial	92,264	36,090	128,354	71.9	28.1	0.6
Технически, занаятчийски и индустриални учебни заведения — Etablissements d'enseignement des technique métiers et industriel	78,754	139,375	218,129	36.1	63.9	1.0
Селско-стопански учебни заведения — Etablissements d'enseignement d'économie rurale	146,898	535,900	682,798	21.5	78.5	3.2
Домакински учебни заведения — Etablissements d'enseignement ménager	32,114	14,456	46,570	69.0	31.0	0.2
Софийски университетъ — Université de Sophia	304,608	173,124	482,732	63.1	36.9	2.3
Учебни институти за апормални дѣца — Instituts pour enfants anormaux	23,404	42,455	65,859	35.5	64.5	0.3
<b>Изобщо — En général . .</b>	<b>14,990,477</b>	<b>6,463,542</b>	<b>21,463,019</b>	<b>69.9</b>	<b>30.1</b>	<b>100</b>
<b>Частни учебни заведения — Etablissements d'enseignement privés.</b>						
Дѣтски училища (самостоятелни) — Ecoles enfantines (indépendantes)	7,841	6,615	14,456	54.2	45.8	1.0
Първоначални училища и дѣтски отдѣления — Ecoles primaires élémentaires et sections enfantines	563,975	227,753	791,728	71.2	28.8	58.0
Класни училища — Ecoles de classes	128,545	138,281	266,826	48.2	51.8	19.5
Духовни учебни заведения — Etablissements d'enseignement ecclésiastique	22,825	38,597	61,422	37.2	62.8	4.5
Артистични учебни заведения — музикално училище — Etablissements d'enseignement des Beaux-Arts et école de musique	—	5,000	5,000	—	100.0	0.4
Търговски учебни заведения — Etablissements d'enseignement commercial	31,812	23,710	55,522	57.3	42.7	4.1
Технически, занаятчийски и индустриални учебни заведения — Etablissements d'enseignement des technique, métiers et industriel	1,540	7,790	9,330	16.5	83.5	0.7
Домакински учебни заведения — Etablissements d'enseignement ménager	64,797	96,223	161,022	40.2	59.8	11.8
<b>Изобщо — En général . .</b>	<b>821,355</b>	<b>543,971</b>	<b>1,365,326</b>	<b>60.2</b>	<b>39.8</b>	<b>100</b>

**5. Държавни, окръжни, общински и частни учебни заведения прѣзъ 1908/1909 учебна година.**  
**6. Etablissements d'enseignement de l'Etat, départementaux, communaux et privés pendant l'année scolaire 1908/1909.**

а) Заведения, преподавателски персоналъ и ученици. — а) Etablissements, corps enseignant et élèves.

Категории учебни заведения Catégories d'établissements d'enseignement	Учебни заведения Etablissements d'enseignement				Преподавателски персоналъ Corps enseignant						Записани ученици Elèves inscrits	
	Самостоятелни — Independants	Свързани съ други заведения Rattachés à d'autres établissements	Отъ тѣхъ Dont		Редовенъ — Régulier							
			мъжки — de garçons	дѣвически — de filles	Упражнявали само учителска професия Exerçant seulement la profession d'enseignement		Упражнявали и др. професия (духовни лица и др.) Exerçant aussi d'autres professions (membres du clergé, etc.)		Допълнителенъ Supplémentaire			
					учители hommes	учители femmes	учители hommes	учители femmes				
		смислени — mixtes										

**1. Народни учебни заведения — Etablissements d'enseignement nationaux.**  
**1. Държавни учебни заведения — Etablissements d'enseignement de l'Etat.**

Първоначални училища — Ecoles primaires élémentaires . . . . .	10	—	—	—	10	26	4	—	—	—	—	—	639	220	
Горни курсове на основнитѣ училища — Ecoles primaires supérieures . . . . .	—	1	—	—	1	1	1	—	—	1	—	—	40	13	
Прогимназии — Progymnases	7	4	4	5	2	85	52	—	—	27	17	—	1,466	2,182	
															3
Гимназии — Gymnases . . . . .	16	—	10	6	—	440	88	1	—	6	1	—	8,046	4,569	
Педагогически училища — Ecoles pédagogiques.	9	—	5	4	—	102 <sup>1)</sup>	22	—	—	32	24	—	901	1,065	
Софийска духовна семинария — Séminaire de Sophia . . . . .	1	—	1	—	—	9	—	5	—	4	—	—	140	—	
Военно на И. В. Царя училище — Ecole militaire de S. M. le Roi . . . . .	1	—	1	—	—	17	—	4	—	2	—	—	536	—	
Школа за запасни подпоручици — Ecole-caserne de sous-lieutenants de réserve . . . . .	1	—	1	—	—	—	—	21	—	—	—	—	421	—	
Флотски-матаню и минно-огнярно училища — Ecoles-ateliers de la flotte de machinistes, de mineurs et de chauffeurs . . . . .	2	—	2	—	—	1	—	18	—	1	—	—	106	—	
Архит. учеб. заведения — рисуващо училище — Etablissements d'enseignement des Beaux-Arts — école de dessin . . . . .	1	—	—	—	1	11	1	—	—	—	—	—	119	35	
Търговски учебни заведения — Etablissements d'enseignement commercial . . . . .	2	1	3	—	—	22	—	—	—	2	—	—	569	—	
Технич., занаятч. и индустриални учеб. завед. — Etabl. d'enseig. des techniques, métiers et industr.	1	—	—	1	—	—	1	—	—	—	—	—	—	60	
															4
Селско-стопански учебни завед. — Etabl. d'enseig. d'économie rurale.	9	—	8	—	1	32	—	—	—	—	—	—	—	248	18
Софийски университетъ — Université de Sophia .	1	—	—	—	1	50	—	8	—	—	—	—	1,352	217	
Учебни институти за аномални дѣца — Instituts pour enfants anormaux . . . . .	2	—	—	—	2	12	—	—	—	2	2	—	65	17	
<b>Изобщо — En général . . . . .</b>	<b>73</b>	<b>6</b>	<b>45</b>	<b>16</b>	<b>18</b>	<b>900</b>	<b>169</b>	<b>61</b>	<b>—</b>	<b>89</b>	<b>46</b>	<b>—</b>	<b>16,210</b>	<b>8,405</b>	

**2. Окръжни учебни заведения — Etablissements d'enseignement départementaux.**

Горни курсове на основнитѣ училища — Ecoles primaires supérieures . . . . .	—	2	—	—	2	9	1	—	—	—	—	—	257	18
Прогимназии — Progymnases	1	—	—	—	1	3	3	—	—	—	—	—	90	49
Гимназии — Gymnases . . . . .	2	—	2	—	—	40	—	—	—	—	—	—	1,225	—
Технич., занаятчийски и индуст. учебни заведения — Etabl. d'enseig. des techniques métiers et industriel — primaires-pratiques	5	—	4	1	—	4	1	—	—	2	—	—	68	52
<b>Изобщо — En général . . . . .</b>	<b>8</b>	<b>2</b>	<b>6</b>	<b>1</b>	<b>3</b>	<b>56</b>	<b>5</b>	<b>—</b>	<b>—</b>	<b>2</b>	<b>—</b>	<b>—</b>	<b>1,610</b>	<b>119</b>

<sup>1)</sup> Освѣтъ тѣхъ има 2 учители въ командировка — Non compris 2 instituteurs (hommes) envoyés en mission.

<sup>2)</sup> Освѣтъ тѣхъ има 1 учителъ въ командировка — Non compris 1 instituteur (homme) envoyé en mission.

**Държавни, окръжни, общински и частни учебни заведения прѣзъ 1908/1909 учебна год.**  
**Etablissements d'enseignement de l'Etat, départementaux, communaux et privés pendant l'année scolaire 1908/1909.**

(Продължение). а) Заведения, преподавателски персоналъ и ученици — а) Etablissements, corps enseignant et élèves. (Suite).

Категории учебни заведения Catégories d'établissements d'enseignement	Учебни заведения Etablissements d'enseignement					Преподавателски персоналъ Corps enseignant						Записани ученици Elèves inscrits		
	Самостоятелни — Indépendants	Свързани съ други заведения Réunis à d'autres établissements	Отъ тяхъ Dont			Редовенъ — Régulier						мъжета garçons	момичета filles	
			мъжки — de garçons	дѣвчески — de filles	смѣсени — mixtes	Упражнявали само учителска професия Exerçant seulement la profession d'enseignement		Упражнявали и др. професия (духовни лица и др.) Exerçant aussi d'autres professions (membres du clergé, etc.)		Допълнителенъ Supplémentaire				
учители hommes	учители femmes	учители hommes	учители femmes	учители hommes	учители femmes	учители hommes	учители femmes	учители hommes	учители femmes	учители hommes	учители femmes			
<b>3. Общински учебни заведения — Etablissements d'enseignement communaux.</b>														
Училища издържани по учителска заплага отъ общинитѣ и държавата — Ecoles entretenues, sous le rapport du traitement du corps enseignant, par les communes et l'Etat	дѣтски училища и дѣтски отдѣления — écoles enfantines et sections enfantines . . . . .	2	18	—	—	20	2	18	—	—	—	1	584	564
	първоначални училища — écoles primaires élémentaires . . . . .	3,155	—	—	—	3,155	4,189	3,508	—	—	—	—	211,466	132,440
	горни курсове на основнитѣ училища — écoles primaires supérieures . . . . .	—	140	—	—	140	234	37	—	—	26	12	6,241	1,059
	прогимнази (III кл. и отъ по-доленъ редъ — de III classes et au-dessous)	34	—	5	9	20	160	54	2	—	33	4	3,849	2,127
	прогимнази (IV кл. и отъ по-горенъ редъ — de IV classes et au-dessus)	40	—	10	11	19	361	97	—	—	21	1	7,847	4,545
гимнази — gymnases . . . . .	6	—	3	3	—	116	33	—	—	2	—	2,286	1,384	
Училища издържани по учителска заплага само отъ държавата споредъ чл. 91 отъ закона за Народн. Просвѣт. — Ecoles entretenues, sous le rapport du traitement du corps enseignant, seulement par l'Etat d'après l'art. 91 de la loi sur l'instruction publique	дѣтски училища и дѣтски отдѣления — écoles enfantines et sections enfantines . . . . .	1	12	—	—	13	—	14	—	—	—	—	334	386
	първоначални училища — écoles primaires élémentaires . . . . .	228	—	—	—	228	308	155	—	—	—	—	12,535	5,706
	горни курсове на основнитѣ училища — écoles primaires supérieures . . . . .	—	13	—	—	13	21	6	—	—	4	2	513	68
	прогимнази (III кл. и отъ по-доленъ редъ — de III classes et au-dessous)	8	—	—	1	7	37	8	—	—	1	—	659	231
	прогимнази (IV кл. и отъ по-горенъ редъ — de IV classes et au-dessus)	1	—	—	—	1	8	3	—	—	—	—	271	64
Технически, занаятчийски и индустриални учебни заведения — низши-практич. — Etablissements d'enseignement des technique, métiers et industriel — primaires-pratiques	2	1	2	1	—	3	—	—	—	—	—	—	33	15
Домакински учебни заведения — Etablissements d'enseignement ménager . . . . .	6	9	—	15	—	1	29	—	—	26	22	—	—	655
<b>Изобщо — En général . . . . .</b>	<b>3,483</b>	<b>193</b>	<b>20</b>	<b>40</b>	<b>3,616</b>	<b>5,440</b>	<b>3,962</b>	<b>2</b>	<b>—</b>	<b>113</b>	<b>42</b>	<b>246,618</b>	<b>149,242</b>	
<b>4. Учебни заведения на търговско-индустриалнитѣ камари — Etablissements d'enseignement appartenant aux Chambres de Commerce et d'Industrie.</b>														
Търговски училища — Ecoles de commerce	1	—	1	—	—	6	—	—	—	2	—	—	100	—
Технически, занаятчийски и индустриални учебни заведения — низши-практически — Etablissements d'enseignement des technique, métiers et industriel — primaires-pratiques	1	—	1	—	—	2	—	—	—	1	—	—	36	—
<b>Изобщо — En général . . . . .</b>	<b>2</b>	<b>—</b>	<b>2</b>	<b>—</b>	<b>—</b>	<b>8</b>	<b>—</b>	<b>—</b>	<b>—</b>	<b>3</b>	<b>—</b>	<b>—</b>	<b>136</b>	<b>—</b>

**Държавни, окръжни, общински и частни учебни заведения прѣзъ 1908/1909 учебна год.**  
**Etablissements d'enseignement d'Etat, départementaux, communaux et privés pendant l'année scolaire 1908/1909.**

(Продължение). а) Заведения, преподавателски персонал и ученици. — a) Etablissements, corps enseignant et élèves. (Suite).

Категории учебни заведения Catégories d'établissements d'enseignement	Учебни заведения Etablissements d'enseignement				Преподавателски персонал Corps enseignant						Занесани ученици Elèves inscrits				
	Самостоятелни — Independants	Свързани съ други заведения Réunis avec d'autres établissements	Отъ тѣхъ Dont		Редовенъ — Régulier				Допълнителенъ Supplémentaire						
			мъжски — de garçons	дѣвически — de filles	Упражнявали само учителска професия Exerçant seulement la profession d'enseignement		Упражнявали и др. професия (духовни лица и др.) Exerçant aussi d'autres professions (membres du clergé, etc.)		Учителски hommes	Учителски femmes	Учителски hommes	Учителски femmes			
	учители hommes	учители femmes	учители hommes	учители femmes	учители hommes	учители femmes	момчета garçon	момичета filles							
<b>Б. Частни учебни заведения. — B. Etablissements d'enseignement privés.</b>															
<b>1. Учебни заведения на частни лица — Etablissements d'enseignement appartenant à des particuliers.</b>															
Дѣтски училища и дѣтски отдѣления Ecoles enfantines et sections enfantines	български — bulgares . . . . .	1	—	—	1	—	1	—	—	—	—	9	9		
	еврейски — israélites . . . . .	2	—	—	2	1	1	—	—	—	—	53	11		
	арменски — arméniennes . . . . .	1	—	—	1	—	1	—	—	—	—	15	23		
	пѣмско-френ. — allemando-franç. . . . .	—	1	—	1	—	—	—	—	—	2	8	29		
	Итого — En général . . . . .	4	1	—	5	1	3	—	—	—	2	85	71		
Първоначални училища — Ecoles primaires élémentaires	Класни училища — Ecoles de classes . . . . .	1	—	—	1	—	—	—	—	—	—	—	23		
	—	—	1	—	1	—	3	—	—	—	1	—	37		
Артистични учебни заведения — музикално училище — Etabl. d'enseign. des Beaux-Arts, école de musique		1	—	—	1	2	1	—	—	2	—	31	70		
Търговски учебни заведения — Etablissements d'enseignement commercial . . . . .		2	—	1	1	2	—	—	9	—	8	103	3		
Технически, занаятчишки и индустриални учебни заведения — низши практически — Etablissements d'enseignement des techniques, métiers et industriel — primaires-pratiques . . . . .		3	—	1	2	—	3	3	—	—	—	18	21		
Домакински учебни заведения — Etablissements d'enseignement ménager . . . . .		47	—	—	47	—	2	59	—	—	1	—	1,371		
	Итого — En général . . . . .	58	2	2	51	7	10	71	9	—	11	6	237	1,596	
<b>2. Учебни заведения на благотворителни и културно просветителни дружества — Etablissements d'enseignement appartenant à des sociétés de haute-culture et de bienfaisance.</b>															
Дѣтски училища — Ecoles enfantines . . . . .		3	—	—	3	—	4	—	—	—	—	96	100		
Домакински учебни заведения — Etablissements d'enseignement ménager . . . . .		13	—	—	13	—	35	1	—	12	6	—	1,099		
	Итого — En général . . . . .	16	—	—	13	—	39	1	—	12	6	96	1,199		
<b>3. Учебни заведения на национални и религиозни общества — Etablissements d'enseignement appartenant à des communautés ethniques et religieuses.</b>															
Дѣтски училища и дѣтски отдѣления — Ecoles enfantines et sections enfantines . . . . .		3	15	—	18	3	16	—	7	4	5	528	545		
Първоначални училища — Ecoles primaires élémentaires		1,341	—	59	34	1,248	233	185	1,311	24	138	39,201	33,688		
Класни училища — Ecoles de classes . . . . .		22	33	25	14	16	72	33	34	22	84	1,757	915		
Духовни учебни заведения — Etablissements d'enseignement ecclésiastique . . . . .		11	—	11	—	—	10	—	20	—	1	—	540		
Търговски учебни заведения — Etablissements d'enseignement commercial . . . . .		—	2	1	—	2	7	1	—	—	10	2	96	7	
	Итого — En général . . . . .	1,377	51	96	48	1,284	325	235	1,365	53	137	41	42,120	35,151	
	Отъ тѣхъ — Dont:														
Български училища — Ecoles bulgares	източно-правосл. — gr.-orthodoxes	първоначални — primaires élémentaires . . . . .	72	—	—	72	26	37	8	1	—	—	1,044	622	
		класни — de classes . . . . .	1	—	—	1	1	—	—	—	—	—	23	4	
	католически — catholiques	дѣтски — enfantines . . . . .	1	—	—	1	—	—	—	—	2	—	—	56	60
		първоначални — primaires élémentaires . . . . .	4	—	1	3	1	—	5	—	2	—	—	189	29
	протестантски-първоначални — protestantes-primaires élémentaires . . . . .	5	—	—	5	—	—	4	—	—	1	—	—	49	55
	мохамедански-първоначални — mahométanes-primaires élémentaires . . . . .	22	—	—	22	—	—	—	32	—	—	—	—	753	570
	Итого — En général . . . . .	105	—	1	104	28	41	45	6	—	—	—	2,114	1,310	

1) Отъ тѣхъ 6 учители и 2 учителки сж се числили къмъ народни училища — Dont 6 instituteurs et 2 institutrices figuraient dans des écoles nationales.

2) Отъ тѣхъ 15 сж народни учители — Dont 15 sont instituteurs nationaux.

Държавни, окръжни, общински и частни учебни заведения прѣзъ 1908/1909 учебна год.

Etablissements d'enseignement d'Etat, départementaux, communaux et privés pendant l'année scolaire 1908/1909.

а) Заведения преподавателски персонал и ученици. — a) Etablissements, corps enseignant et élèves.

(Продължение).

(Suite).

Категории учебни заведения Catégories d'établissements d'enseignement	Учебни заведения Etablissements d'enseignement					Преподавателски персонал Corps enseignant								Записани ученици	
	Самостоятелни — Indépendants	Свързани съ други заведения — Réunis avec d'autres établissements	Отъ тяхъ Dont			Редовенъ — Régulier				Допълнителенъ Supplémentaire				молчета garçons	молчета filles
			мъжеи — de garçons	дѣвически — de filles	смѣсени — mixtes	Упражнявали само учителска професия Exerçant seule- ment la profes- sion d'enseigne- ment		Упражнявали и др. профес- сия (духовни лица и др.) Exerçant aussi- d'autres profes- sions (membres du clergé, etc.)		учители hommes	учители femmes	учители hommes	учители femmes		
						учители hommes	учители femmes	учители hommes	учители femmes						
Турски у-ща — Ecoles turques	първоначални — pri- maires élémentaires	1,132	—	46	24	1,062	98	47	1,180	—	14	1	31,702	27,716	
	класни (руждиста)-de classes (rouchdiets)	15	13	13	2	8	52	7	9	—	40	2	1,145	141	
	духовни (медрес.) thé- ologiques (medresets) Изобщо — En général .	9	—	9	—	—	—	—	—	10	—	—	—	440	—
Татарски у-ща-първоначални — Ecoles tartares - primaires élémentaires . . .	51	—	3	3	45	5	2	53	—	—	—	—	1,354	1,161	
Цигански у-ща първоначални — Ecoles tziganes - primaires élémentaires . . .	1	—	—	—	1	1	—	2	—	—	—	—	70	52	
Гръцки у-ща — Ecoles grecques	първоначални — pri- maires élémentaires	2	—	—	—	2	2	3	1	—	—	1	37	28	
	класни — de classes .	—	1	—	—	1	—	—	—	—	3	2	13	6	
	Изобщо — En général .	2	1	—	—	3	2	3	1	—	3	3	50	34	
Арменски учи- лища — Ecoles arméniennes	дѣтски — enfantines	—	3	—	—	3	—	5	—	—	—	—	93	71	
	първоначални — pri- maires élémentaires	12	—	—	—	12	21	21	—	—	3	2	546	476	
	класни — de classes .	—	2	—	1	1	—	—	—	—	5	2	10	8	
Изобщо — En général .	12	5	—	1	16	21	26	1	—	—	8	4	649	555	
Еврейски учи- лища — Ecoles israélites	дѣтски — enfantines	—	9	—	—	9	3	7	—	—	4	5	270	259	
	Първоначални — Pri- maires élémentaires	24	—	4	3	17	58	59	15	—	14	5	2,651	1,990	
	класни — de classes .	—	8	4	2	2	15	2	—	—	18	13	226	82	
търговски — de com- merce . . . . .	—	1	—	—	1	—	—	—	—	—	5	2	10	4	
Изобщо — En général .	24	18	8	5	29	76	68	15	—	—	41	23	3,157	2,335	
Ромънски учи- лища — Ecoles roumaines	първоначални — pri- maires élémentaires	2	—	—	—	2	5	7	—	—	1	1	195	202	
	класни — de classes	—	1	—	1	—	—	1	—	—	2	1	—	23	
	търговски — de com- merce . . . . .	—	1	1	—	—	3	1	—	—	1	—	21	—	
Изобщо — En général .	2	2	1	1	2	8	9	—	—	—	4	2	216	225	
Пѣмски (проте- стантски) учи- лища — Ecoles allemandes pro- testantes	дѣтски — infantines	—	1	—	—	1	—	1	—	—	—	—	22	13	
	първоначални — pri- maires élémentaires	4	—	—	—	4	12	4	1	—	4	1	177	140	
	класни — de classes .	—	3	—	—	3	1	1	1	—	12	3	48	67	
търговски — de com- merce . . . . .	—	1	—	—	1	4	—	—	—	—	4	—	65	3	
Изобщо — En général .	4	5	—	—	9	17	6	2	—	—	20	4	312	223	
Католич. (фран- дузско-конгре- гационни) учи- лища — Ecoles cathol. (franç- congrégonistes)	дѣтски — enfantines	1	2	—	—	3	—	—	—	5	—	—	41	98	
	първоначални — pri- maires élémentaires	9	—	4	4	1	4	1	13	20	2	—	402	647	
	класни — de classes .	4	5	3	6	—	3	1	23	22	2	—	292	472	
духовни — théologiques	1	—	1	—	—	—	—	9	—	—	—	—	18	—	
Изобщо — En général .	15	7	8	10	4	7	2	45	47	4	—	—	753	1,217	
Протестан. (аме- рик. мисионер. у-ща — Ecoles protest. (amér.- missionnaires)	дѣтски — enfantines	1	—	—	—	1	—	3	—	—	—	—	44	42	
	класни — de classes .	2	—	—	2	—	—	21	—	—	—	—	—	110	
	духовни — théologiques	1	—	1	—	—	10	—	1	—	1	—	82	—	
Изобщо — En général .	4	—	1	2	1	10	24	1	—	3	—	—	126	152	
Липован. у-ща-първоначални — Ecoles lipovanes - primaires élémentaires . . .	1	—	1	—	—	—	—	—	1	—	—	—	32	—	



**Държавни, окръжни, общински и частни учебни заведения прѣзъ 1908/1909 учеб. година.**  
**Etablissements d'enseignement Etat, départementaux, communaux et privés pendant l'année scolaire 1908/1909.**

(Продължение).

б) *Разходи прѣзъ 1908 год. — b) Dépenses pendant l'année 1908.*

(Suite).

Категории учебни заведения Catégories d'établissements d'enseignement	Разходвано — Dépensé			На 100 отъ разхода се пада Proport. pour 100 du total des dépenses		% отъ респективно общия разходъ % du total des dépenses respectives	
	За учителска заплата и вознаграждение Pour le traitem. et la gratif. du corps enseig.	За други нужди Pour d'autres besoins	Общъ разходъ Total des dépenses	За учителска заплата и вознаграждение Traitement. et gratific. du corps enseignant	За други нужди Pour d'autres besoins		
L e v e l — f r a n c s							
<b>A. Народни учебни заведения. — A. Etablissements d'enseignement nationaux.</b>							
<i>1. Държавни учебни заведения — Etablissements d'enseignement d'Etat.</i>							
Първоначални училища — Ecoles primaires élémentaires . . . . .	45,885	1,440	49,547	97.1	2.9	0.7	
Горни курсове на основнитѣ у-ща — Ecoles primaires supérieures	2,222						
Прогимназии и гимназии — Progymnases et gymnases . . . . .	2,126,731	1,097,940	3,224,671	66.0	34.0	47.6	
Педагогически училища — Ecoles pédagogiques . . . . .	369,521	219,989	589,510	62.7	37.3	8.7	
Духовни учебни заведения — Etabliss. d'enseign. ecclésiastique	49,293	68,942	138,241	35.7	64.3	2.0	
Военни учебни заведения и школи — Etablissements d'enseignement militaire et écoles-casernes . . . . .	144,380	929,109	1,073,489	13.4	86.6	15.9	
Артистични учебни заведения — рисувално училище — Etablissements d'enseignement des Beaux-Arts — école de dessin . . . . .	47,694	143,942	191,636	24.9	75.1	2.9	
Търговски учеб. заведения — Etablissements d'enseign. commercial	67,392	22,362	89,754	75.1	24.9	1.3	
Технически, занаятчийски и индустриални учебни заведения — Etabliss. d'enseignement des technique, métiers et industriel	61,754	117,526	179,280	34.4	65.6	2.7	
Селско-стопански учебни заведения — Etablissements d'enseignement d'économie rurale . . . . .	146,898	535,900	682,798	21.5	78.5	10.1	
Софийски университетъ — Université de Sophia . . . . .	304,608	173,124	477,732	63.1	36.9	7.1	
Учебни институти за аномални деца — Instituts pour enfants anormaux . . . . .	23,404	42,455	65,859	35.5	64.5	1.0	
<b>Изобщо — En général . . . . .</b>	<b>3,389,788</b>	<b>3,877,729</b>	<b>6,767,517</b>	<b>50.1</b>	<b>49.9</b>	<b>100</b>	
<i>2. Окръжни учебни заведения — Etablissements d'enseignement départementaux.</i>							
Горни курсове на основнитѣ училища — Ecoles primaires supérieures . . . . .	26,631	2,492	29,153	91.5	8.5	15.0	
Прогимназии и гимназии — Progymnases et gymnases . . . . .	128,444	23,324	151,768	84.6	15.4	78.0	
Технически, занаятчийски и индустриални учебни заведения — Etabliss. d'enseignement des technique, métiers et industriel	7,840	5,694	13,534	57.9	42.1	7.0	
<b>Изобщо — En général . . . . .</b>	<b>162,915</b>	<b>31,510</b>	<b>194,455</b>	<b>83.8</b>	<b>16.2</b>	<b>100</b>	
<i>3. Общински учебни заведения — Etablissements d'enseignement communaux.</i>							
Училища издържани по учителска заплата отъ общинитѣ и държавата Ecoles entretenues, sous le rapport du traitement du corps enseignant par l'Etat et les communes	дѣтски училища — écoles enfantines първоначални училища и дѣтски отдѣления — écoles primaires élémentaires et sections enfantines . . . . . горни курсове на основнитѣ училища écoles primaires supérieures . . . . . прогимназии и гимназии — progymnases et gymnases . . . . . Изобщо — En général . . . . .	900	1,440	2,340	0.4	0.6	0.0
		8,336,513	2,406,489	11,242,666	78.6	21.4	77.8
		469,664					
		1,918,970	439,351	2,358,321	81.4	18.6	16.4
Училища издържани по учителска заплата само отъ държавата (чл. 91) Ecoles entretenues, sous le rapport du traitement du corps enseignant par l'Etat seul d'après l'art. 91 de la loi sur l'Instr. publique	дѣтски училища — écoles enfantines първоначални училища и дѣтски отдѣления — écoles primaires élémentaires et sections enfantines . . . . . горни курсове на основнитѣ училища écoles primaires supérieures . . . . . прогимназии — progymnases . . . . . Изобщо — En général . . . . .	900	80	980	91.8	8.2	0.0
		439,043	143,795	641,725	77.6	22.4	4.4
		28,887					
		125,721	18,809	144,530	87.0	13.0	1.0
Технически, занаятчийски и индустриални учебни заведения — Etabliss. d'enseignement des technique, métiers et industriel	5,020	6,835	11,855	42.3	57.7	0.1	
Домакински училища — Ecoles ménagères . . . . .	9,000	5,328	14,328	62.8	37.2	0.1	
Професионални курсове при прогимназиитѣ — Cours professionnels près les progymnases . . . . .	23,114	9,128	32,242	71.7	28.3	0.2	
<b>Изобщо — En général . . . . .</b>	<b>11,117,732</b>	<b>3,031,255</b>	<b>14,148,987</b>	<b>79.0</b>	<b>21.0</b>	<b>100</b>	
<i>4. Учебни заведения на търговско-индустриалнитѣ камари — Etablissements d'enseignement appartenant aux Chambres de commerce et d'industrie</i>							
Търг. уч. заведения — Etablissements d'enseignement commercial	24,672	13,726	38,600	64.4	35.6	74.1	
Технически, занаятчийски и индустриални учебни заведения — Etabliss. d'enseignement des technique, métiers et industriel	4,140	9,320	13,460	30.8	69.2	25.9	
<b>Изобщо — En général . . . . .</b>	<b>29,012</b>	<b>23,048</b>	<b>52,060</b>	<b>55.7</b>	<b>44.3</b>	<b>100</b>	

Държавни, окръжни, общински и частни учебни заведения прѣзъ 1908/1909 учебна год.  
Etablissements d'enseignement d'Etat, départementaux, communaux et privés pendant l'année scolaire 1908/1909.

б) Разходъ прѣзъ 1908 год. — б) Dépenses pendant l'année 1908.

(Продължение).

(Suite).

Категории учебни заведения Catégories d'établissements d'enseignement	Разходвано — Dépensé			На 100 отъ разхода се пада Proportion pour 100 du total des dépenses		% отъ респективно общи разходъ % du total des dépenses res- pectives		
	За учителска заплата и възнаграждение Pour le trait. et la grati- ficate, du corps enseig.	За други нужди Pour d'autres besoins	Общъ разходъ Total des dépenses	За учителска заплата и възнаграждение Traitement et gratif. du corps enseignant	За други нужди Autres besoins			
	л	е	в	а	—	г		
	л	е	в	а	—	г		
<b>Б. Частни учебни заведения. — В. Etablissements d'enseignement privés.</b>								
<i>1. Учебни заведения на частни лица — Etablissements d'enseignement appartenant à des particuliers.</i>								
Дѣтски училища — Ecoles enfantines . . . . .	981	1,325	2,303	42.5	57.5	1.4		
Първоначални училища — Ecoles primaires élémentaires . . . . .	1,705	17,078	18,783	9.1	90.9	11.6		
Класни училища — Ecoles de classes . . . . .	1,000	—	1,000	100.0	—	0.6		
Артис. учебни заведения — музикално училище — Etablis. d'ensei- gnement des Beaux-Arts — école de musique . . . . .	—	5,050	5,000	—	100.0	3.1		
Търгов. учебни заведения — Etablis. d'enseignement commercial	19,720	19,180	38,900	50.7	49.3	24.0		
Технически, запаятъчйски и индустриални учебни заведения — Etablissem. d'enseignement des technique, métiers et industriel	1,540	7,790	9,330	16.5	83.5	5.8		
Домакински учебни заведения — Etablis. d'enseignements ménager	28,069	58,740	86,809	32.3	67.7	53.5		
<b>Изобщо — En général . . .</b>	<b>53,015</b>	<b>103,113</b>	<b>162,128</b>	<b>32.7</b>	<b>67.3</b>	<b>100</b>		
<i>2. Учебни заведения на културно-просветителни дружества — Etablissements d'enseignement appartenant à des sociétés de haute-culture.</i>								
Дѣтски училища — Ecoles enfantines . . . . .	2,760	2,912	5,672	48.7	51.3	7.1		
Домакински учебни завед. — Etablissements d'enseignement ménager	36,728	37,485	74,213	49.5	50.5	92.9		
<b>Изобщо — En général . . .</b>	<b>39,488</b>	<b>40,397</b>	<b>79,885</b>	<b>49.4</b>	<b>50.6</b>	<b>100</b>		
<i>3. Учебни заведения на национални и религиозни общества — Ecoles appartenant à des communautés ethniques et religieuses.</i>								
Дѣтски училища — Ecoles matern. et sections enfantines . . . . .	4,100	2,378	6,478	63.3	36.7	0.6		
Първоначални училища и дѣтски отдѣления — Ecoles primaires élémentaires et sections enfantines . . . . .	562,270	210,675	772,945	72.7	27.3	68.8		
Класни училища — Ecoles de classes . . . . .	127,545	138,281	265,826	48.0	52.0	23.6		
Духовни учеб. завед. — Etablissements d'enseignement ecclésiastique	22,845	38,597	61,442	37.2	62.8	5.5		
Търговски учеб. заведения — Etablissements d'enseign. commercial	12,092	4,530	16,622	72.7	27.3	1.5		
<b>Изобщо — En général . . .</b>	<b>729,852</b>	<b>394,461</b>	<b>1,123,313</b>	<b>64.9</b>	<b>35.1</b>	<b>100</b>		
<b>Отъ тѣхъ: — Dont:</b>								
Български училища Ecoles bulgares	източ.-православни gr.-orthodoxes	първоначални — primaires élém.	20,945	6,255	27,200	77.0	23.0	2.4
		класни — de classes . . . . .	1,000	130	1,130	88.5	11.5	0.1
		<i>Изобщо — En général . . .</i>	<i>21,945</i>	<i>6,385</i>	<i>28,330</i>	<i>77.5</i>	<i>22.5</i>	<i>2.5</i>
	католически catholiques	дѣтски — enfantines . . . . .	—	105	105	—	100.0	0.0
		първоначални — primaires élém.	160	930	1,090	14.7	85.3	0.1
		духовни — théologiques . . . . .	—	18,264	18,264	—	100.0	1.6
	<i>Изобщо — En général . . .</i>	<i>160</i>	<i>19,299</i>	<i>19,459</i>	<i>0.8</i>	<i>99.2</i>	<i>1.7</i>	
	протестантски-първонач. — protestantes-primaires élém.	2,759	150	2,909	94.8	5.2	0.3	
	мохамедански — първоначални — mahométanes — pri- maires élémentaires . . . . .	3,547	480	4,027	88.1	11.9	0.4	
	<b>Изобщо — En général . . .</b>	<b>23,411</b>	<b>26,314</b>	<b>54,725</b>	<b>51.9</b>	<b>48.1</b>	<b>4.9</b>	
Турски училища — Ecoles turques	{	първоначални — primaires élém.	287,292	73,193	360,490	79.7	20.3	32.0
		класни (руждиета) — de classes (rouchdiets) . . . . .	65,603	34,951	100,554	65.2	34.8	9.0
		духовни (медресета) — théolo- giques (medressets) . . . . .	870	125	995	87.4	12.6	0.1
		<i>Изобщо — En général . . .</i>	<i>353,765</i>	<i>108,274</i>	<i>462,039</i>	<i>76.6</i>	<i>23.4</i>	<i>41.1</i>
Татарски училища — първоначални — Ecoles tartares — primaires élémentaires . . . . .	17,392	4,728	22,120	78.6	21.4	2.0		
Цигански училища — първоначални — Ecoles tziganes — primaires élémentaires . . . . .	244	300	544	44.9	55.1	0.1		

Държавни, окръжни, общински и частни учебни заведения през 1908/1909 учебна год.  
Etablissements d'enseignement d'Etat, départementaux, communaux et privés pendant l'année scolaire 1908/1909.

(Продължение).

б) Разходъ презъ 1908 год. — в) Dépenses pendant l'année 1908.

(Suite).

Категории учебни заведения Catégories d'établissements d'enseignement	Разходвано — Dépensé			На 100 отъ общия разходъ се пада Proportion pour 100 du total des dépenses		% отъ респективно общия разходъ % du total des dépenses respectives	
	За учителска за- плата Pour traitement du corps enseignant	За други нужди Pour autres besoins	Общъ разходъ Total des dépenses	За учителска за- плата Traitement du corps enseignant	За други нужди Autres besoins		
и о в а — ф р а н с а							
Гръцки училища — Ecoles grecques	{ първоначални у-ща и дѣтски отдѣления — primaires élémen- taires et sections enfantines	5,750	2,530	8,280	69.4	30.6	0.7
	{ класни — de classes . . . . .						
Арменски училища — Ecoles arméniennes	{ първоначални у-ща и дѣтски отдѣления — primaires élémen- taires et sections en fantines	39,767	10,621	50,388	78.9	21.1	4.5
	{ класни — de classes . . . . .						
Еврейски училища — Ecoles israélites	{ първоначални у-ща и дѣтски отдѣления — primaires élémen- taires et sections enfantines	133,856	68,206	202,062	67.1	32.9	18.4
	{ класни — de classes . . . . .						
	{ търговски — de commerce . .	14,000	—	14,000	100.0	—	1.3
	{ <i>Изобщо — En général . .</i>	<i>152,856</i>	<i>68,206</i>	<i>221,062</i>	<i>69.1</i>	<i>30.9</i>	<i>19.7</i>
Ромънски училища — Ecoles roumaines	{ първоначални — primaires élé- mentaires . . . . .	18,203	9,100	27,303	66.7	33.3	2.4
	{ класни — de classes . . . . .	1,920	—	1,920	100.0	—	0.2
	{ търговски — de commerce . .	12,092	4,530	16,622	72.7	27.3	1.5
	{ <i>Изобщо — En général . .</i>	<i>32,215</i>	<i>13,630</i>	<i>45,845</i>	<i>70.8</i>	<i>29.7</i>	<i>4.1</i>
Шьмски (протестантски-еврей- ски) училища — Ecoles alleman- des (protestantes-israétes)	{ първоначални у-ща и дѣтски отдѣления — primaires élémen- taires et sections enfantines	22,605	11,491	34,096	66.3	33.7	3.0
	{ класни — de classes . . . . .	7,800	—	7,800	100.0	—	0.7
	{ търговски — de commerce . .	)	)	)	)	)	)
	{ <i>Изобщо — En général . .</i>	<i>30,405</i>	<i>11,491</i>	<i>41,896</i>	<i>72.6</i>	<i>27.4</i>	<i>3.7</i>
Католически (французско-кон- грегационни) — Ecoles catho- liques (françaises-con- gréganistes)	{ дѣтски — enfantines . . . . .	500	60	560	89.3	10.7	0.1
	{ първоначални у-ща и дѣтски отдѣления — primaires élémen- taires et sections enfantines	4,450	22,656	27,106	16.4	83.6	2.4
	{ класни — de classes . . . . .	7,500	69,394	76,894	9.8	90.2	6.8
	{ <i>Изобщо — En général . .</i>	<i>12,450</i>	<i>92,110</i>	<i>104,560</i>	<i>11.9</i>	<i>88.1</i>	<i>9.3</i>
Протестантски (американски- мисионерски училища) — Ecoles protestantes (américaines- missionnaires)	{ дѣтски — enfantines . . . . .	3,600	2,213	5,813	61.9	38.1	0.5
	{ класни — de classes . . . . .	29,722	33,806	63,528	46.8	53.2	5.7
	{ духовни — théologiques . . .	21,975	20,208	42,183	52.1	47.9	3.7
	{ <i>Изобщо — En général . .</i>	<i>55,297</i>	<i>56,227</i>	<i>111,524</i>	<i>49.6</i>	<i>50.4</i>	<i>9.9</i>
Липовански училища-първоначални — Ecoles lipovanes-primaires élémentaires . . . . .		300	30	330	90.9	9.1	0.0

\*) Не сж дадени свѣдѣния за 1 училище — On n'a pas fourni de renseignements pour 1 école.

## Б. Първоначално образование. — B. Enseignement primaire élémentaire.

## 6. Дѣтски училища и дѣтски отдѣления при първоначалнитѣ училища, по години.

6. Ecoles enfantines et sections enfantines près les écoles primaires élémentaires, par années.

Училища, учителски персоналъ и ученици Ecoles, corps enseignant et élèves		Учебни години — Années scolaires									
		1900—1901	1901—1902	1902—1903	1903—1904	1904—1905	1905—1906	1906—1907	1907—1908	1908—1909	
Дѣтски училища и отдѣления изобщо — Ecoles et sections enfantines en général.											
Брой на училищата и отдѣленията — Nombre des écoles et des sections . . . . .		59	60	52	65	57	56	46	55	59	
Учителски персоналъ — Corps enseignant	Учители — Instituteurs	6	7	3	5	9	4	8	3	6	
	Учителки — Institutrices	74	66	65	76	56	65	60	61	62	
	Изобщо — En général . . .	80	73	68	81	65	69	68	64	68	
Ученици — Elèves	Момчета — Garçons . . .	2,136	1,998	1,873	2,179	2,104	1,941	1,780	1,734	1,625	
	Момичета — Filles . . .	2,499	2,161	2,122	2,488	2,218	2,182	1,594	1,585	1,664	
	Изобщо — En général . . .	4,635	4,159	3,995	4,667	4,322	4,123	3,374	3,319	3,289	
Категории дѣтски училища и отдѣления — Catégories d'écoles et sections enfantines.											
Български дѣтски училища Ecoles enfantines bulgares	източно-православни — grecques-orthodoxes	Училища и отдѣления — Ecoles et sections . . .	30	25	18	29	22	23	28	33	37
		Учителски персоналъ — Corps enseignant . . .	38	29	19	30	16	24	33	39	39
		Ученици — Elèves . . .	1,792	1,267	945	1,517	1,259	1,363	1,996	2,007	2,082
Български дѣтски училища Ecoles enfantines bulgares	католически — catholiques	Училища и отдѣления — Ecoles et sections . . .	1	1	1	1	1	1	1	1	1
		Учителски персоналъ — Corps enseignant . . .	2	2	2	2	2	2	2	2	2
		Ученици — Elèves . . .	97	90	85	95	118	96	94	99	116
Гръцки дѣтски училища — Ecoles enfantines grecques	Гръцки дѣтски училища — Ecoles enfantines grecques	Училища и отдѣления — Ecoles et sections . . .	14	14	16	16	15	16	—	—	—
		Учителски персоналъ — Corps enseignant . . .	22	22	28	28	24	23	—	—	—
		Ученици — Elèves . . .	1,901	1,863	2,157	2,142	1,830	1,588	—	—	—
Еврейски дѣтски училища — Ecoles enfantines israélites	Еврейски дѣтски училища — Ecoles enfantines israélites	Училища и отдѣления — Ecoles et sections . . .	9	11	10	8	10	9	10	13	11
		Учителски персоналъ — Corps enseignant . . .	11	10	10	7	12	10	17	7	12
		Ученици — Elèves . . .	603	563	499	411	670	647	818	679	593
Арменски дѣтски училища — Ecoles enfantines arméniennes	Арменски дѣтски училища — Ecoles enfantines arméniennes	Училища и отдѣления — Ecoles et sections . . .	3	6	5	6	6	4	3	3	4
		Учителски персоналъ — Corps enseignant . . .	5	7	6	8	7	5	7	6	6
		Ученици — Elèves . . .	191	280	243	354	346	251	240	210	201
Католич. (французско - конгрегационни) дѣтски училища — Ecoles enfantines catholiques (françaises-congréganistes)	Католич. (французско - конгрегационни) дѣтски училища — Ecoles enfantines catholiques (françaises-congréganistes)	Училища и отдѣления — Ecoles et sections . . .	1	1	—	2	1	2	3	3	3
		Учителски персоналъ — Corps enseignant . . .	1	1	—	2	1	3	5	5	5
		Ученици — Elèves . . .	25	25	—	61	26	121	135	148	139
Протестантски (американ.) и нѣмско-протест. дѣтски училища — Ecoles enfantines protestantes (américaines) et allemando-protestantes	Протестантски (американ.) и нѣмско-протест. дѣтски училища — Ecoles enfantines protestantes (américaines) et allemando-protestantes	Училища и отдѣления — Ecoles et sections . . .	1	2	2	3	2	1	1	2	2
		Учителски персоналъ — Corps enseignant . . .	1	2	3	4	3	2	4	5	4
		Ученици — Elèves . . .	26	71	66	87	73	57	91	176	121
Нѣмско-французски дѣтски училища — Ecoles enfantines allemando-françaises	Нѣмско-французски дѣтски училища — Ecoles enfantines allemando-françaises	Училища и отдѣления — Ecoles et sections . . .	—	—	—	—	—	—	—	1	
		Учителски персоналъ — Corps enseignant . . .	—	—	—	—	—	—	—	—	*)
		Ученици — Elèves . . .	—	—	—	—	—	—	—	—	37

\*) Персоналътъ е допълнителенъ. — Le personnel est supplémentaire.

## 7. Дѣтски училища и дѣтски отдѣления при първоначалнитѣ училища прѣзъ 1908/1909 учеб. год.

7. Ecoles enfantines et sections enfantines près les écoles primaires élémentaires pendant l'année scolaire 1908/1909.

Категории училища — Catégories d'écoles	Училища Ecoles		Прѣподавателски персоналъ Corps enseignant						Записани ученици Elèves inscrits			
	Самостоятелни — Indépendantes	Свързани съ други заведения Rattachées avec d'autres établissements	Редовенъ — Régulier						Допълнителенъ Supplémentaire			
			Упражнявали само учителска професия N'exerçant que la profession d'enseignement		Упражнявали и др. проф. (духов. лица) Exerçant aussi une autre profession (membres du clergé)		учители instituteurs	учители institutrices				
			учители instituteurs	учители institutrices	учители instituteurs	учители institutrices			момчета garçons	момчета filles	Всичко Total	
Дѣтски училища — Ecoles enfantines	{ народни — nationales	3	—	—	3	—	—	—	—	62	77	139
	{ частни — privées . .	10	—	1	10	3	—	—	—	282	254	536
	<i>Изобщо — En général</i>	13	—	1	13	3	—	—	—	344	331	675
Дѣтски отдѣления при първоначалнитѣ училища — Sections enfantines près les écoles primaires élémentaires	{ народни — nationales	—	30	2	29	—	—	1	—	856	873	1,729
	{ частни — privées . .	—	16	3	13	4	4	7	—	425	460	885
	<i>Изобщо — En général</i>	—	46	5	42	4	4	8	—	1,281	1,333	2,614
Дѣтски училища и отдѣления заедно — Ecoles et sections enfantines ensemble	{ народни — nationales	3	30	2	32	—	—	1	—	918	950	1,868
	{ частни — privées . .	10	16	4	23	7	4	7	—	707	714	1,421
	<i>Изобщо — En général</i>	13	46	6	55	7	4	8	—	1,625	1,664	3,289
Отъ тѣхъ: — Dont:												
Градски дѣтски училища и отдѣления — Ecoles et sections enfantines urbaines	{ народни — nationales	3	24	1	28	—	—	—	—	771	802	1,573
	{ частни — privées . .	10	16	4	23	7	4	7	—	707	714	1,421
	<i>Изобщо — En général</i>	13	40	5	51	7	4	7	—	1,478	1,516	2,994
Селски дѣтски отдѣления — Sections enfantines rurales	{ народни — nationales	—	6	1	4	—	—	1	—	147	148	295
<i>Частнитѣ дѣтски училища и отдѣления сж: Des écoles et sections enfantines privées sont:</i>												
Български — Bulgares	{ източно-православни — gr. orthodoxes . . . . .	4	—	—	5	—	—	—	—	105	109	214
	{ католически — catholiques . .	1	—	—	—	—	2	—	—	56	60	116
Еврейски — Israélites . . . . .		2	9	4	8	—	4	5	—	323	270	593
Арменски — Arméniennes . . . . .		1	3	—	6	—	—	—	—	108	93	201
Шемско-протестантски — Allemano-protestantes . .		—	1	—	1	—	—	—	—	22	13	35
Протестантски (американски) — Protestantés (américaines) . . . . .		1	—	—	3	—	—	—	—	44	42	86
Католически (француско-конгрегационни) — Catholiques (françaises-congréganistes) . . . . .		1	2	—	—	—	5	—	—	41	98	139
Шемско-француски — Allemano-françaises . . . . .		—	1	—	—	—	—	2	—	8	29	37
<i>Изобщо — En général . .</i>		10	16	4	23	7	4	7	—	707	714	1,421

## 8. Прѣгледъ на първоначалнитѣ училища по години.

B. Résumé des écoles primaires élémentaires, par années.

a) Народни училища. — a) Ecoles nationales.

Учебни години и категории училища Années scolaires et catégories d'écoles	Училища — Ecoles		Учителски персонал Corps enseignant		Ученици — Elèves											
	Училища Instituteurs	Учителки Institutrices	Всичко Total	Записани въ началото и прѣз учебната година Inscrits au commencement et pendant l'année scolaire			Напуснали прѣз учебната година Ayant quitté l'école au cours de l'année scolaire		Остнали до края на учебната година Restés jusqu'à la fin de l'année scolaire		Завършили курса на прѣручение (IV ор.) Ayant terminé le cours de l'enseignement prim. élémentaire (IV-ème division)					
				момчета garçons	момичета filles	всичко total	момчета garçons	момичета filles	момчета garçons	момичета filles	момчета garçons	момичета filles				
1890/1891	2,747	3,456	804	4,260	154,090	42,689	196,779	—	—	—	—	—	—	—	—	
1895/1896	3,140	5,177	1,260	6,437	191,774	63,022	254,796	—	—	—	—	—	—	—	—	
1900/1901	2,946	3,898	1,902	5,800	106,522	70,197	236,719	23,612	13,433	137,910	56,714	16,362	5,270	—	—	
1901/1902	2,894	3,819	1,822	5,641	164,153	69,764	233,917	25,634	12,624	138,519	57,140	16,267	5,432	—	—	
1902/1903	2,966	3,958	1,889	5,847	179,779	83,657	263,436	26,890	15,697	152,889	67,960	17,160	5,773	—	—	
1903/1904	3,066	4,074	2,133	6,207	188,732	91,844	280,576	25,654	15,675	163,078	76,169	18,098	6,499	—	—	
1904/1905	3,105	4,156	2,400	6,556	198,839	102,597	301,436	23,065	15,640	175,774	86,957	20,071	7,652	—	—	
1905/1906	3,160	4,273	2,650	6,923	207,690	113,419	321,109	24,147	17,144	183,543	96,275	22,606	9,097	—	—	
1906/1907	3,226	4,241	3,014	7,255	217,935	126,373	344,308	24,669	19,540	193,266	106,833	25,227	10,283	—	—	
1907/1908	3,320	4,374	3,303	7,677	223,713	134,579	358,292	25,805	18,983	197,908	115,596	25,693	11,502	—	—	
1908/1909	3,393	4,523	3,667	8,190	224,640	133,366	363,006	23,562	18,262	201,078	120,104	26,717	12,360	—	—	
1900/1901	{	Градски — Urbaines . . . . .	221	572	700	1,272	31,094	25,481	56,575	3,651	2,921	27,443	22,560	3,862	3,078	
	{	Селски — Rurales . . . . .	2,725	3,326	1,202	4,528	135,428	44,716	180,144	24,961	10,562	110,467	34,154	12,500	2,192	
1901/1902	{	Градски — Urbaines . . . . .	212	584	656	1,240	31,076	25,560	56,636	3,694	3,037	27,382	22,523	3,796	3,104	
	{	Селски — Rurales . . . . .	2,682	3,235	1,166	4,401	133,077	44,204	177,281	21,940	9,587	111,137	34,617	12,471	2,328	
1902/1903	{	Градски — Urbaines . . . . .	212	618	645	1,263	32,264	26,563	58,827	3,736	3,029	28,528	23,534	3,722	3,113	
	{	Селски — Rurales . . . . .	2,754	3,340	1,244	4,584	147,515	57,094	204,609	23,154	12,668	124,361	44,426	13,438	2,660	
1903/1904	{	Градски — Urbaines . . . . .	226	627	667	1,294	33,150	27,431	60,581	3,906	3,036	29,244	24,395	3,814	3,279	
	{	Селски — Rurales . . . . .	2,840	3,447	1,466	4,913	155,582	64,418	219,995	21,748	12,639	133,834	51,774	14,284	3,220	
1904/1905	{	Градски — Urbaines . . . . .	233	631	690	1,321	33,570	28,401	61,971	3,271	2,766	30,299	25,635	4,068	3,641	
	{	Селски — Rurales . . . . .	2,872	3,525	1,710	5,235	165,269	74,196	239,465	19,794	12,874	145,475	61,322	16,003	4,011	
1905/1906	{	Градски — Urbaines . . . . .	238	647	721	1,368	34,545	29,434	63,979	3,367	2,823	31,178	26,611	4,379	3,953	
	{	Селски — Rurales . . . . .	2,922	3,626	1,929	5,555	173,145	83,985	257,130	20,780	14,321	152,365	69,664	18,227	5,144	
1906/1907	{	Градски — Urbaines . . . . .	244	652	770	1,422	35,918	30,784	66,702	3,745	3,160	32,173	27,624	4,636	3,976	
	{	Селски — Rurales . . . . .	2,982	3,589	2,244	5,833	182,017	95,589	277,606	20,924	16,380	161,093	79,209	20,591	6,307	
1907/1908	{	Градски — Urbaines . . . . .	251	614	841	1,455	36,386	31,558	67,944	3,779	3,052	32,607	28,506	4,797	4,351	
	{	Селски — Rurales . . . . .	3,069	3,760	2,462	6,222	187,327	103,021	290,348	22,026	15,931	165,301	87,090	20,390	7,151	
1908/1909	{	Градски — Urbaines . . . . .	250	637	865	1,502	35,925	31,305	67,230	3,544	3,029	32,381	28,276	4,783	4,317	
	{	Селски — Rurales . . . . .	3,133	3,886	2,802	6,688	188,715	107,061	295,776	20,018	15,233	168,697	91,828	21,934	8,043	

## Прѣгледъ на първоначалнитѣ училища по години.

Résumé des écoles primaires élémentaires, par années.

(Продължение)

б) Частни училища. — в) Ecoles privées.

(Suite)

Учебни години и категории училища Années scolaires et catégories d'écoles	Училища — Ecoles	Учителски персоналъ Corps enseignant			Записани ученици Elèves inscrits		
		Учителъ Instituteurs	Учителки Institutrices	Всичко Total	Момчета Garçons	Момичета Filles	Всичко Total
1895/1896 . . . . .	1,445	1,674	162	1,836	49,219	36,863	86,082
1900/1901 . . . . .	1,533	1,748	213	1,961	44,837	36,472	81,359
1901/1902 . . . . .	1,531	1,732	238	1,970	43,073	35,364	78,437
1902/1903 . . . . .	1,474	1,668	240	1,908	42,630	34,753	77,388
1903/1904 . . . . .	1,484	1,663	260	1,923	43,626	34,595	78,221
1904/1905 . . . . .	1,416	1,598	249	1,847	42,393	34,011	76,404
1905/1906 . . . . .	1,421	1,615	233	1,848	44,247	34,952	79,199
1906/1907 . . . . .	1,325	1,487	218	1,705	39,100	32,277	71,377
1907/1908 . . . . .	1,340	1,515	211	1) 1,726	38,681	33,138	71,819
1908/1909 . . . . .	1,342	1,550	213	2) 1,763	39,201	33,711	72,912
1900/1901 { Градски — Urbaines . . . . .	215	374	139	513	10,508	7,787	18,295
1900/1901 { Селски — Rurales . . . . .	1,318	1,374	74	1,448	34,379	28,685	63,064
1901/1902 { Градски — Urbaines . . . . .	212	375	167	542	10,300	8,064	18,364
1901/1902 { Селски — Rurales . . . . .	1,319	1,357	71	1,428	32,773	27,300	60,073
1902/1903 { Градски — Urbaines . . . . .	203	359	175	534	10,203	8,002	18,205
1902/1903 { Селски — Rurales . . . . .	1,271	1,309	65	1,374	32,427	26,756	59,183
1903/1904 { Градски — Urbaines . . . . .	204	363	184	547	10,711	8,102	18,813
1903/1904 { Селски — Rurales . . . . .	1,280	1,300	76	1,376	32,915	26,493	59,408
1904/1905 { Градски — Urbaines . . . . .	192	357	182	539	10,180	8,001	18,181
1904/1905 { Селски — Rurales . . . . .	1,224	1,241	67	1,308	32,213	26,010	58,223
1905/1906 { Градски — Urbaines . . . . .	193	359	178	537	10,519	8,398	18,917
1905/1906 { Селски — Rurales . . . . .	1,228	1,256	55	1,311	33,728	26,554	60,282
1906/1907 { Градски — Urbaines . . . . .	164	312	156	468	7,992	6,876	14,868
1906/1907 { Селски — Rurales . . . . .	1,161	1,175	62	1,237	31,108	25,401	56,509
1907/1908 { Градски — Urbaines . . . . .	163	303	152	455	8,205	7,210	15,415
1907/1908 { Селски — Rurales . . . . .	1,177	1,212	59	1,271	30,476	25,928	56,404
1908/1909 { Градски — Urbaines . . . . .	155	321	145	466	8,024	7,110	15,134
1908/1909 { Селски — Rurales . . . . .	1,187	1,229	68	1,297	31,177	26,601	57,778

1) Отъ тѣхъ 5 учители сж се числили къмъ народни училища — Dont 5 instituteurs faisaient partie d'écoles nationales.  
 2) Отъ тѣхъ 6 учители и 2 учителки сж се числили къмъ народни училища — Dont 6 instituteurs et 2 institutrices faisaient partie d'écoles nationales.

## 9. Първоначални училища прѣзь 1908/1909 учебна година.

9. Ecolés primaires élémentaires pendant l'année scolaire 1908/1909.

Категории училища — Catégories d'écoles	Училища Ecoles			Учителски персонал — Corps enseignant								Записани уче- ници Elèves inscrits			
	мъжки — de garçons	дѣвически — de filles	смѣсени — mixtes	Редовенъ — Régulier						Всичко Total		Допълнителен Supplémentaire		момчета — garçons	момичета — filles
				Упражнявали само учителска професия N'exerçant que la profession d'enseignement		Упражнявали и др. професия (духов. лица и др.) Exerçant aussi une autre profession (membres du clergé, etc.)		учители instituteurs	учителки institutrices						
				учители instituteurs	учителки institutrices	учители instituteurs	учителки institutrices			учители instituteurs	учителки institutrices	учители instituteurs	учителки institutrices		
Народни училища — Ecoles nationales . . . . .	—	—	3,393	4,533	3,607	—	—	4,523	3,607	—	—	—	—	924,640	138,306
Частни училища — Ecoles privées . . . . .	59	35	1,248	233	187	1,311	24	1,544	211	38	12	39,201	33,711		
Отъ тѣхъ — Dont															
Български (източно-православни — gr.-orthodoxes . . . . .)	—	—	72	28	37	8	1	34	38	—	—	—	—	1,044	623
Български (католически — catholiques . . . . .)	1	—	3	1	—	5	2	6	2	—	—	—	—	189	29
Български (протестантски — protestantes . . . . .)	—	—	5	—	4	—	1	—	5	—	—	—	—	49	55
Български (мохамедански — mahométanes . . . . .)	—	—	22	—	—	32	—	32	—	—	—	—	—	753	576
Турски — Turques . . . . .	46	24	1,062	98	47	1,180	—	1,278	47	14	1	31,702	27,716		
Татарски — Tartares . . . . .	3	3	45	5	2	53	—	53	2	—	—	1,354	1,161		
Цигански — Tziganes . . . . .	—	—	1	1	—	2	—	3	—	—	—	—	—	70	52
Гръцки — Grecques . . . . .	—	—	2	2	3	1	—	3	3	—	1	—	—	37	23
Арменски — Arméniennes . . . . .	—	—	12	21	21	—	—	21	21	3	2	546	476		
Еврейски — Israélites . . . . .	4	3	17	58	59	15	—	73	59	14	5	2,651	1,996		
Ромънски — Roumaines . . . . .	—	—	2	5	7	—	—	5	7	1	1	195	202		
Нѣмски (прот.-еврейски) — Allemandes (prot.-israélites)	—	—	4	12	4	1	—	13	4	4	1	177	140		
Католически (французски-конгрегационни) — Catholiques (françaises-congréganistes) . . . . .	4	4	1	4	1	13	20	17	21	2	—	402	647		
Нѣмско-французски — Allemano-françaises . . . . .	—	1	—	—	2	—	—	—	2	—	1	—	—	—	23
Липовански — Lipovanes . . . . .	1	—	—	—	—	1	—	1	—	—	—	—	—	32	—
Изобщо — En général . . . . .	59	35	4,641	4,766	3,854	1,311	24	6,067	3,878	1,388	1,112	263,841	172,077		
Отъ тѣхъ — Dont															
а) Градски училища. — a) Ecoles urbaines:															
Народни — Nationales . . . . .	—	—	260	637	865	—	—	638	864	—	—	35,925	31,305		
Частни — Privées . . . . .	23	19	113	200	123	115	20	315	143	33	12	8,024	7,110		
Отъ тѣхъ — Dont															
Български-католически — Bulgares-catholiques . . . . .	1	—	—	—	—	4	—	4	—	—	—	—	—	162	—
Турски — Turques . . . . .	12	9	68	93	24	71	—	164	24	14	1	3,442	3,276		
Татарски — Tartares . . . . .	2	2	7	5	2	10	—	15	2	—	—	412	334		
Други (гръцки, арменски, еврейски, ромънски, нѣмски (прот.-еврейски), нѣмско-французски и католически (франц.-конгр.) училища — Autres écoles (grecques, arméniennes, israélites, roumaines, allemandes (prot.-israélites), allemano-franç. et cathol. (franç.-congrég.))	8	8	33	102	97	30	20	132	117	24	11	4,008	3,506		
Изобщо — En général . . . . .	23	19	373	837	988	115	20	953	1,007	38	12	43,949	38,415		
б) Селски училища. — b) Ecoles rurales:															
Народни — Nationales . . . . .	—	—	3,133	3,886	2,802	—	—	3,885	2,803	—	—	189,715	107,061		
Частни — Privées . . . . .	36	16	1,135	33	64	1,196	4	1,229	68	—	—	31,177	26,601		
Отъ тѣхъ — Dont															
Български-католически — Bulgares-catholiques . . . . .	—	—	3	1	—	1	2	2	2	—	—	—	—	27	23
Български-протестантски — Bulgares-protestantes . . . . .	—	—	5	—	4	—	1	—	5	—	—	—	—	49	55
Турски — Turques . . . . .	34	15	994	5	23	1,109	—	1,114	23	—	—	28,260	24,446		
Татарски — Tartares . . . . .	1	1	38	—	—	43	—	43	—	—	—	942	827		
Други (български-източно-православни, български-мохамедански, цигански и липовански) училища — Autres écoles (bulgares — gr.-orthodoxes, bulgares-mahométanes, tziganes et lipovanes) . . . . .	1	—	95	27	37	43	1	70	38	—	—	1,899	1,244		
Изобщо — En général . . . . .	36	16	4,268	3,919	2,866	1,196	4	5,114	2,871	—	—	219,892	133,662		

<sup>1)</sup> Отъ тѣхъ 6 учители и 2 учителки сѣ се числили къмъ народни училища — Dont 6 instituteurs et 2 institutrices faisaient partie d'écoles nationales.



## 10. Първоначални училища прѣзъ 1908/1909 учебна година, по окръжи.

10. Ecoles primaires élémentaires pendant l'année scolaire 1908/1909, par départements.

Окрѣжи и категории училища Départements et catégories d'écoles	Народни училища Ecoles nationales					Частни училища Ecoles privées					
	Училища — Ecoles	Редовенъ учителски персоналъ Corps ensei- gnant régulier		Записани ученици Elèves inscrits		Училища — Ecoles	Редовенъ учителски персоналъ Corps ensei- gnant régulier		Записани ученици Elèves inscrits		
		учители instituteurs	учители institutrices	момчета garçons	момчета filles		учители instituteurs	учители institutrices	момчета garçons	момчета filles	
Бургасъ — Bourgas . . . . .	Градски — Urbaines	25	65	94	3,757	3,288	12	29	14	547	532
	Селски — Rurales .	303	298	254	14,219	9,097	80	89	1	2,006	1,793
	Изобщо — En général	328	363	348	17,976	12,385	92	118	15	2,553	2,325
Варна — Varna . . . . .	Градски — Urbaines	29	38	71	2,594	2,372	30	49	19	1,302	1,196
	Селски — Rurales .	237	175	221	9,603	7,403	329	307	35	7,095	6,068
	Изобщо — En général	266	213	292	12,197	9,775	359	356	54	8,397	7,264
Видинъ — Vidin . . . . .	Градски — Urbaines	11	28	33	1,560	1,260	6	17	2	222	181
	Селски — Rurales .	169	222	106	11,812	3,415	2	2	—	61	34
	Изобщо — En général	180	250	139	13,372	4,675	8	19	2	283	215
Вратца — Vratza . . . . .	Градски — Urbaines	10	32	32	1,649	1,427	3	6	—	103	51
	Селски — Rurales .	224	327	191	17,613	8,769	1	1	—	24	12
	Изобщо — En général	234	369	223	19,262	10,196	4	7	—	127	63
Кюстендилъ — Kustendil . . . . .	Градски — Urbaines	14	35	25	1,477	1,250	3	6	4	204	147
	Селски — Rurales .	243	292	93	11,399	3,463	—	—	—	—	—
	Изобщо — En général	257	327	118	12,876	4,713	3	6	4	204	147
Пловдивъ — Plovdiv . . . . .	Градски — Urbaines	31	92	110	4,942	4,188	18	51	26	1,267	1,099
	Селски — Rurales .	232	369	232	17,915	8,910	44	52	6	1,574	1,306
	Изобщо — En général	313	461	342	22,857	13,098	62	103	32	2,841	2,405
Плѣвенъ — Pléven . . . . .	Градски — Urbaines	19	39	68	2,622	2,172	7	10	1	250	201
	Селски — Rurales .	219	408	253	19,333	10,738	16	18	—	419	281
	Изобщо — En général	238	447	321	21,955	12,910	23	28	1	669	482
Русе — Roussé . . . . .	Градски — Urbaines	18	43	70	2,668	2,448	30	53	34	1,496	1,313
	Селски — Rurales .	190	228	254	12,595	8,917	287	303	13	8,991	7,877
	Изобщо — En général	208	271	324	15,263	11,365	317	356	47	10,487	9,190
София — Sophia . . . . .	Градски — Urbaines	33	108	135	6,004	5,225	11	44	23	1,355	993
	Селски — Rurales .	403	423	231	20,123	7,471	—	—	—	—	—
	Изобщо — En général	436	531	366	26,127	12,696	11	44	23	1,355	993
Ст.-Загора — St.-Zagora . . . . .	Градски — Urbaines	27	55	94	3,358	2,951	10	15	8	340	366
	Селски — Rurales .	383	425	390	22,421	12,478	59	58	4	1,370	1,067
	Изобщо — En général	410	480	484	25,779	15,429	69	73	12	1,710	1,433
Търново — Tirnovo . . . . .	Градски — Urbaines	25	65	90	3,545	3,148	6	11	—	239	232
	Селски — Rurales .	313	530	412	23,597	19,470	60	59	5	1,150	1,049
	Изобщо — En général	338	595	502	27,142	22,618	66	70	5	1,389	1,281
Шуменъ — Choumen . . . . .	Градски — Urbaines	18	37	43	1,749	1,580	19	30	14	699	794
	Селски — Rurales .	167	179	165	8,085	6,930	309	340	4	8,487	7,114
	Изобщо — En général	185	216	208	9,834	8,510	328	370	18	9,186	7,908
Изобщо за Царството — En général pour le Royaume	Градски — Urbaines	260	637	865	35,925	31,305	155	*) 321	*) 145	8,024	7,110
	Селски — Rurales .	3,133	3,886	2,802	188,715	107,061	1,187	1,229	63	31,177	26,601
	Изобщо — En général	3,393	4,523	3,667	224,640	138,366	1,342	1,550	213	39,201	33,711

\*) Отъ тѣхъ 6 учители и 2 учители сж се числили къмъ народни училища — Dont 6 instituteurs et 2 institutrices faisaient partie d'écoles nationales.

## II. Населени мѣста и първоначални училища прѣзъ 1908/1909 учебна година.

II. Localités et écoles primaires élémentaires pendant l'année scolaire 1908/1909.

Категории населени мѣста Catégories de localités	Населени мѣста въ Царството Localités dans le Royaume	Мѣста съ първоначални училища — народни или частни Localités ayant des écoles primaires élémentaires nationales ou privées	Мѣста съ народни първоначални училища Localités ayant d'écoles primaires élémentaires nationales	Мѣста безъ народни първоначални училища — Localités sans écoles primaires élémentaires nationales				Мѣста въобще безъ първоначални училища Localités sans écoles primaires élémentaires en général	
				Брой на мѣстата Nombre des localités	Брой на жителитѣ нмъ Nombre des habitants	Отъ тѣхъ мѣста само съ частни първоначални училища Dont localités n'ayant que des écoles élémentaires privées		Брой на мѣстата Nombre des localités	Брой на жителитѣ нмъ Nombre des habitants
						Брой на мѣстата Nombre des localités	Брой на жителитѣ нмъ Nombre des habitants		
Градове — Villes . . . . .	80	80	80	—	—	—	—	—	—
Села, махали и колиби — Villages, mahalas et hameaux . . . . .	4,937	3,671	3,105	1,832	445,424	566	265,127	1,266	180,297
<b>Изобщо — En général . . . . .</b>	<b>*) 5,017</b>	<b>3,751</b>	<b>3,185</b>	<b>1,832</b>	<b>445,424</b>	<b>566</b>	<b>265,127</b>	<b>1,266</b>	<b>180,297</b>
<b>Отъ тѣхъ — Dont</b>									
Села, махали и колиби съ — Villages, mahalas et hameaux de									
по-малко отъ 50 жители } 50 habitants et au-dessous }	276	5	4	272	8,658	1	48	271	8,610
51— 100 жители } habitants }	385	35	17	368	27,617	18	1,520	350	26,097
101— 150 „ . . . . .	290	69	32	258	32,012	37	4,604	221	27,408
151— 200 „ . . . . .	262	94	52	210	36,401	42	7,130	168	29,271
201— 250 „ . . . . .	223	135	89	134	30,164	46	10,410	88	19,754
251— 300 „ . . . . .	227	170	120	107	29,619	50	13,917	57	15,702
301— 350 „ . . . . .	234	202	150	84	27,138	52	16,714	32	10,424
351— 400 „ . . . . .	224	204	161	63	23,839	43	16,260	20	7,579
401— 450 „ . . . . .	204	189	147	57	24,412	42	18,022	15	6,390
451— 500 „ . . . . .	188	181	147	41	19,619	34	16,276	7	3,343
501— 600 „ . . . . .	381	368	309	72	39,592	59	32,389	13	7,203
601— 700 „ . . . . .	319	308	262	57	37,161	46	30,011	11	7,150
701— 800 „ . . . . .	281	275	247	34	25,651	28	21,123	6	4,528
801— 900 „ . . . . .	245	242	223	22	18,876	19	16,266	3	2,610
901—1000 „ . . . . .	175	173	156	19	18,066	17	16,185	2	1,881
повече отъ 1000 жители — habitants plus de . . . . .	1,023	1,021	989	34	46,599	32	44,252	2	2,347
<b>Изобщо — En général . . . . .</b>	<b>4,937</b>	<b>3,671</b>	<b>3,105</b>	<b>1,832</b>	<b>445,424</b>	<b>566</b>	<b>265,127</b>	<b>1,266</b>	<b>180,297</b>

\*) Всички населени мѣста, споредъ прѣброяването на 31 декемврий 1905 год., сж 5018, отъ които едно е безъ жители.

\*) Toutes les localités, d'après le recensement du 31 décembre 1905, sont au nombre de 5018, dont une sans habitants.

12. Учителски персонал при народните първоначални училища през 1908/1909 учебна година.  
12. Corps enseignant des écoles primaires élémentaires nationales pendant l'année scolaire 1908/1909.

Отделения — Divisions	Градски и селски училища заедно Ecoles urbaines et rurales ensemble		Градски училища Ecoles urbaines		Селски училища Ecoles rurales		Учители и учителки напуснали местата си до края на учебната година, чиито отделения съ останали незаемти Nombre des instituteurs et institutrices ayant abandonné leurs places d'enseignement au cours de l'année scolaire et dont les divisions sont restées inoccupées		
	Брой на учителите и учителките Nombre d'instituteurs et institutrices	% от целия учителски персонал % du corps enseignant total	Брой на учителите и учителките Nombre d'instituteurs et institutrices	% от целия учителски персонал % du corps enseignant total	Брой на учителите и учителките Nombre d'instituteurs et institutrices	% от целия учителски персонал % du corps enseignant total	Градски Urbaines	Селски Rurales	
<i>Учителски персонал с самостоятелни отделения — Membres du corps enseignant qui ont dirigé des divisions indépendantes.</i>									
Подготвителни отделения — Divisions préparatoires . . . . .	15	0'2	5	0'3	10	0'1	—	—	
I отделение — division . . . . .	1,483	18'0	420	27'9	1,063	15'9	1	3	
II " " . . . . .	1,165	14'2	384	25'5	781	11'6	—	1	
III " " . . . . .	950	11'6	369	24'5	581	8'7	2	2	
IV " " . . . . .	860	10'5	316	20'9	544	8'1	2	2	
Всичко обучавали самостоятелни отделения — Total des instituteurs qui ont dirigé des divisions indépendantes . . . . .	4,473	54'5	1,494	99'1	2,979	44'4	5	8	
<i>Учителски персонал с слети отделения — Membres du corps enseignant qui ont dirigé des divisions unifiées.</i>									
По два отделения Deux divisions	I и II отделения — divisions . . . . .	755	9'2	3	0'2	752	11'2	—	3
	I " III " " " . . . . .	151	1'8	—	—	151	2'2	—	—
	I " IV " " " . . . . .	259	3'2	—	—	259	3'9	—	—
	II " III " " " . . . . .	358	4'4	—	—	358	5'3	—	—
	II " IV " " " . . . . .	178	2'2	—	—	178	2'7	—	—
	III " IV " " " . . . . .	848	10'3	—	—	848	12'7	—	3
	Всичко — Total . . . . .	2,549	31'1	3	0'2	2,546	38'0	—	6
По три отделения Trois divisions	I, II и III отделения — divisions . . . . .	320	3'9	1	0'1	319	4'8	—	—
	I, II " IV " " " . . . . .	58	0'7	—	—	58	0'9	—	—
	I, III " IV " " " . . . . .	15	0'2	1	0'0	14	0'2	—	—
	II, III " IV " " " . . . . .	21	0'2	—	—	21	0'3	—	—
Всичко — Total . . . . .	414	5'0	2	0'1	412	6'2	—	—	
По четири отделения — Quatre divisions . . . . .	764	9'3	4	0'3	760	11'3	—	—	
Всичко обучавали слети отделения — Total des instituteurs et institutrices qui ont dirigé des divisions unifiées . . . . .	3,727	45'4	9	0'6	3,718	55'5	—	6	
<i>Учителски персонал без отделения — Membres du corps enseignant qui n'ont pas dirigé de divisions.</i>									
Главни учители, учители на разположение и учители в продължителен отсъсък — Instituteurs en chef, instituteurs à disposition et instituteurs en congé illimité . . . . .	9	0'1	4	0'3	5	0'1	—	—	
Общ брой на учителския персонал — Nombre total des membres du corps enseig. . . . .	8,209	100	1,507	100	6,702	100	5	14	

13. Ученици записани и останали до края на 1908/1909 учеб. год. при първоначалните училища.

13. Elèves des écoles primaires élémentaires, inscrits et restés jusqu'à la fin de l'année scolaire 1908/1909.

а) Народни училища. — а) Ecoles nationales.

Свѣдѣния за ученицитѣ Renseignement sur les élèves	У ч е н и ц и — E l è v e s												
	Въ подготовителното отделение Dans la préparat.		Въ I отдѣл. Dans la I div.		Въ II отдѣл. Dans la II div.		Въ III отдѣл. Dans la III div.		Въ IV отдѣл. Dans la IV div.		Всичко — Total		
	момчета garçons	момичета filles	момчета garçons	момичета filles	момчета garçons	момичета filles	момчета garçons	момичета filles	момчета garçons	момичета filles	момчета garçons	момичета filles	Всичко Total
Ученици записани въ началото и прѣз учебната година — Elèves inscrits au commencement et au cours de l'année scolaire .	1,025	523	78,504	57,889	57,583	36,643	49,006	26,702	38,522	16,609	224,640	138,366	363,006
Ученици останали до края на учебната година — Elèves restés jusqu'à la fin de l'année scolaire	849	425	67,198	46,743	53,847	33,885	45,002	24,165	34,182	14,886	201,078	120,104	321,182
Огъ тѣхъ — Dont	82'8	81'3	85'6	80'7	93'5	92'5	91'8	90'5	88'7	89'6	89'5	86'8	88'5
Ученици при градските училища — Elèves des écoles urbaines	115	98	10,446	9,642	9,383	8,146	8,724	7,535	7,257	5,864	35,925	31,305	67,230
Ученици при селските училища — Elèves des écoles rurales	751	329	58,065	38,331	45,223	26,342	37,061	17,316	27,597	9,510	168,697	91,828	260,525
Огъ останалитѣ до края на учебната година ученици: — Des élèves restés jusqu'à la fin de l'année scolaire :	85'2	81'4	87'4	87'2	91'9	92'6	91'0	90'9	90'7	91'7	90'1	90'3	90'2
а) минаватъ въ по-горни отдѣления — a) passent dans des divisions suivantes . .	580	257	42,736	30,265	39,062	25,226	31,677	17,905	26,717	12,366	140,772	86,013	226,785
б) ще повтарятъ същитѣ отдѣления — b) restent à répéter les mêmes divisions .	269	168	22,728	15,305	12,493	7,167	11,127	4,925	5,089	1,564	51,711	29,069	80,780
в) ще подгѣтатъ поправителенъ изпитъ — c) subiront un examen de réparation . .	—	—	876	665	1,638	1,223	1,678	1,117	1,362	681	5,554	3,636	9,240
г) не се явили на изпитъ или не го завършили — d) n'ayant pas subi l'examen ou ne l'ayant pas terminé . . . . .	—	—	79	22	36	8	26	2	703	141	844	173	1,017
д) останали безъ успѣхъ, поради затваряне на училищата — e) restés sans notes de fin d'études à cause de fermeture des écoles respectives . . .	—	—	779	486	613	321	493	216	311	140	2,196	1,163	3,359
е) съ непоказанъ успѣхъ — f) à succès indéterminé . . . . .	—	—	—	—	—	—	1	—	—	—	1	—	1
<b>Всичко — Total . .</b>	<b>849</b>	<b>425</b>	<b>67,198</b>	<b>46,743</b>	<b>53,847</b>	<b>33,885</b>	<b>45,002</b>	<b>24,165</b>	<b>34,182</b>	<b>14,886</b>	<b>201,078</b>	<b>120,104</b>	<b>321,182</b>

Ученици записани и останали до края на 1908/1909 учеб. год. при първоначалните училища.  
 Elèves des écoles primaires élémentaires, inscrits et restés jusqu'à la fin de l'année scolaire 1908/1909.

(Продължение).

б) Частни училища. — b) Ecoles privées.

(Suite).

Свѣдѣния за ученицитѣ Renseignements sur les élèves	У ч е н и ц и — Е л ѣ в е я												Всичко — Total	
	Въ подготовителното отделение Dans la préparat.		Въ I отдѣл. Dans la I div.		Въ II отдѣл. Dans la II div.		Въ III отдѣл. Dans la III divis.		Въ IV отдѣл. Dans la IV divis.		Всичко — Total			
	момчета garçons	момичета filles	момчета garçons	момичета filles	момчета garçons	момичета filles	момчета garçons	момичета filles	момчета garçons	момичета filles	момчета garçons	момичета filles	Всичко Total	Total
<b>Частни училища, безъ мохамеданскитѣ — Ecoles privées, non compris les écoles mahométanes.</b>														
Ученици записани въ началото и прѣзъ учебната година — Elèves inscrits au commencement et au cours de l'année scolaire . . . . .	499	446	1,734	1,403	1,259	1,048	1,101	820	729	495	5,322	4,212	9,534	
Ученици останали до края на учебната година — Elèves restés jusqu'à la fin de l'année scolaire . . . . .	452	413	1,544	1,236	1,165	969	1,025	750	653	433	4,839	3,801	8,640	
	90'6	92'6	89'0	88'1	92'5	92'4	93'1	91'5	89'6	87'5	90'9	90'2	90'6	
Отъ останалитѣ до края на учебната година — Des élèves restés jusqu'à la fin de l'année scolaire :														
а) минаватъ въ по-горни отдѣления — a) passent dans des divisions suivantes .	334	306	1,034	766	880	700	680	522	456	321	3,334	2,615	5,999	
б) ще повтарятъ същитѣ отдѣления — b) restent à répéter les mêmes divisions .	104	100	413	339	178	181	225	163	83	61	1,008	894	1,902	
в) ще полагатъ поправителенъ изпитъ — c) ayant à subir un examen de répara- tion . . . . .	14	7	53	53	92	75	107	62	75	35	341	232	573	
г) не се явили на изпитъ или не го за- вършили — d) n'ayant pas subi l'exa- men ou ne l'ayant pas terminé . . . . .	—	—	29	26	11	12	8	2	31	15	79	55	134	
д) съ непоказанъ успѣхъ — e) à succès indéterminé . . . . .	—	—	15	2	4	1	5	1	3	1	27	5	32	
<b>Всичко — Total . .</b>	<b>452</b>	<b>413</b>	<b>1,544</b>	<b>1,236</b>	<b>1,165</b>	<b>969</b>	<b>1,025</b>	<b>750</b>	<b>653</b>	<b>433</b>	<b>4,839</b>	<b>3,801</b>	<b>8,640</b>	
<b>Мохамедански училища (българо-мохамедански, турски, татарски и цигански) — Ecoles mahométanes (bulgares-mahométanes, turques, tartares et tziganes).</b>														
Ученици записани въ началото и прѣзъ учебната година — Elèves inscrits au commencement et au cours de l'année scolaire . . . . .	—	—	—	—	—	—	—	—	—	—	33,879	29,490	63,378	

## 14. Ученици напуснали народните първоначални училища през 1908/1909 учебна година.

14. Elèves ayant quitté les écoles primaires élémentaires nationales pendant l'année scolaire 1908/1909.

Причини на напускането Causes pour lesquelles les élèves ont quitté l'école	Напуснали ученици — Elèves ayant quitté l'école												
	Отъ подготвител. отделение De la division préparatoire		Отъ I отдѣл. De la I divis.		Отъ II отд. De la II divis.		Отъ III отд. De la III divis.		Отъ IV отд. De la IV divis.		Всичко — Total		
	момчета garçons	момичета filles	момчета garçons	момичета filles	момчета garçons	момичета filles	момчета garçons	момичета filles	момчета garçons	момичета filles	момчета garçons	момичета filles	и всичко Total
<b>Градски и селски училища заедно — Ecoles urbaines et rurales ensemble.</b>													
Болестъ — Maladie . . . . .	34	32	3,557	3,797	690	757	652	641	504	384	5,497	5,611	11,108
Смъртъ — Décès . . . . .	7	2	580	385	287	192	161	112	96	67	1,131	758	1,889
Изключване — Exclusion . . . . .	—	—	21	24	22	5	20	6	24	—	87	35	122
Липса на учебни пособия и достатъчно облекло и обувка — Manque d'effets d'écolier, habits et chaussures . . . . .	21	8	748	948	186	171	226	174	176	123	1,357	1,424	2,781
Цѣляване ратаи, слуги, чираци и др. наемници — Devenus garçons de ferme, domestiques, etc. . . . .	3	—	355	97	372	70	521	89	610	72	1,861	328	2,189
Заеетост въ работитѣ на родителитѣ си — Restent à aider leurs parents . . . . .	11	3	999	755	543	232	736	327	1,091	242	3,380	1,559	4,939
Необрѣжност на родителитѣ — Négligeance des parents . . . . .	87	44	2,918	3,348	686	649	834	602	1,028	432	5,553	5,075	10,628
Промѣна на мѣстожителството — Changement de domicile . . . . .	6	4	1,103	841	796	587	688	494	304	295	3,097	2,221	5,318
Други причини — Autres causes . . . . .	7	5	1,025	951	154	95	166	92	247	108	1,599	1,251	2,850
<b>Всичко напуснали — Total des élèves ayant quitté l'école . . . . .</b>	<b>176</b>	<b>98</b>	<b>11,306</b>	<b>11,146</b>	<b>3,786</b>	<b>2,758</b>	<b>4,001</b>	<b>2,537</b>	<b>4,310</b>	<b>1,733</b>	<b>23,562</b>	<b>18,262</b>	<b>41,824</b>
<b>Градски училища — Ecoles urbaines.</b>													
Болестъ — Maladie . . . . .	2	4	431	450	88	113	101	166	89	115	711	848	1,559
Смъртъ — Décès . . . . .	1	—	63	62	40	38	14	33	15	24	133	157	290
Изключване — Exclusion . . . . .	—	—	—	—	1	—	2	1	4	—	7	1	8
Липса на учебни пособия и достатъчно облекло и обувка — Manque d'effets d'écolier, habits et chaussures . . . . .	5	3	48	58	21	21	41	29	35	34	150	145	295
Цѣляване ратаи, слуги, чираци и др. наемници — Devenus garçons de ferme, domestiques, etc. . . . .	—	—	16	10	54	22	95	34	121	21	286	87	373
Заеетост въ работитѣ на родителитѣ си — Restent à aider leurs parents . . . . .	6	3	50	32	65	21	53	40	52	40	226	136	362
Необрѣжност на родителитѣ — Négligeance des parents . . . . .	2	8	140	127	67	36	79	50	66	48	354	269	623
Промѣна на мѣстожителството — Changement de domicile . . . . .	—	2	464	418	392	338	373	308	253	185	1,482	1,251	2,733
Други причини — Autres causes . . . . .	1	2	101	73	31	14	25	25	37	21	195	135	330
<b>Всичко напуснали — Total des élèves ayant quitté l'école . . . . .</b>	<b>17</b>	<b>22</b>	<b>1,313</b>	<b>1,230</b>	<b>759</b>	<b>603</b>	<b>783</b>	<b>686</b>	<b>672</b>	<b>488</b>	<b>3,544</b>	<b>3,029</b>	<b>6,573</b>
<b>Селски училища — Ecoles rurales.</b>													
Болестъ — Maladie . . . . .	32	28	3,126	3,347	602	644	551	475	475	269	4,786	4,763	9,549
Смъртъ — Décès . . . . .	6	2	517	323	247	154	147	79	81	43	998	601	1,599
Изключване — Exclusion . . . . .	—	—	21	24	21	5	18	5	20	—	80	34	114
Липса на учебни пособия и достатъчно облекло и обувка — Manque d'effets d'écolier, habits et chaussures . . . . .	16	5	760	890	165	150	185	145	141	89	1,207	1,279	2,486
Цѣляване ратаи, слуги, чираци и др. наемници — Devenus garçons de ferme, domestiques, etc. . . . .	3	—	339	87	318	48	426	55	480	51	1,575	241	1,816
Заеетост въ работитѣ на родителитѣ си — Restent à aider leurs parents . . . . .	5	—	949	723	478	211	683	287	1,030	202	3,154	1,423	4,577
Необрѣжност на родителитѣ — Négligeance des parents . . . . .	85	36	2,778	3,221	619	613	755	552	962	384	5,199	4,806	10,005
Промѣна на мѣстожителството — Changement de domicile . . . . .	6	2	639	423	404	249	315	186	251	110	1,615	970	2,585
Други причини — Autres causes . . . . .	6	3	924	878	123	81	141	67	210	87	1,404	1,116	2,520
<b>Всичко напуснали — Total des élèves ayant quitté l'école . . . . .</b>	<b>159</b>	<b>76</b>	<b>9,993</b>	<b>9,916</b>	<b>2,977</b>	<b>2,155</b>	<b>3,221</b>	<b>1,851</b>	<b>3,668</b>	<b>1,235</b>	<b>20,018</b>	<b>15,233</b>	<b>35,251</b>

**15. Допълнителни общообразователни курсове при народните първоначални училища  
прѣзъ 1908/1909 учебна година.**

15. Cours supplémentaires d'instruction générale près les écoles primaires élémentaires nationales pendant l'année scolaire 1908/1909.

Курсове — Прѣподаватели — Слушатели Cours — Lecteurs — Auditeurs	Вечерни курсове за мъже — Cours du soir pour hommes	Вечерни курсове смѣсени — Cours du soir mixtes	Вечерни и неделно-празнични курсове за мъже — (Cours du soir et du dimanche et de jours fériés pour hommes	Неделно-празнични курсове Cours du dimanche et de jours fériés		Всичко — вечерни и дневни курсове — Total de cours du soir et du jour		
				За мъже Pour hommes	За жени Pour femmes			
<b>1. Брой на курсоветѣ — Nombre des cours . . . . .</b>	87	4	1	1	6	99		
<b>2. Прѣподавателски персоналъ — всичко — Corps enseignant — total . .</b>	133	10	2	1	8	154		
Отъ тѣхъ: — D o n t :								
Народни учители — Instituteurs nationaux	}	Учители — Instituteurs . .	129	8	2	1	140	
			Учителки — Institutrices .	4	2	—	8	14
			Изобщо — En général . .	133	10	2	1	8
<b>3. Ученици курсисти — Auditeurs aux cours.</b>								
Всичко записани — Total d'inscrits . . . . .	3,258	165	62	30	322	3,837		
Останади до закриване на респективнитѣ курсове — Restés jusqu'à la fermeture des cours respectifs . . . . .	2,221	119	15	25	241	2,621		
Отъ всички записани курсисти били: — De tous les inscrits ont été:								
а) неграмотни — illettrés . . . . .	404	14	—	—	155	573		
б) самоуци — autodidactes . . . . .	59	—	—	—	1	60		
в) съ първоначално (непълно и пълно) образование — possédant une instruction primaire élémentaire (non complète et complète) . . . . .	2,294	132	60	26	164	2,676		
г) съ по-горно отъ първоначално образование — possédant une instruction supérieure à l'instruction primaire élémentaire . . . . .	493	19	2	4	2	520		
д) съ непоказано образование — à instruction indéterminée . . . . .	8	—	—	—	—	8		
<b>4 Срѣдна продължителност на курсоветѣ — Durée moyenne des cours.</b>								
Единъ курсъ е траялъ срѣдно — Durée moy- enne d'un cours	}	Календарни дни — Jours de calendrier . . . .	74	70	50	133	78	74
			Празнични дни — Jours fériés . . . . .	—	—	—	30	16

## В. Прогимназиялно и сръдно общо образование. — C. Enseignement moyen général.

## 16. Класни училища по години — Ecoles de classes, par années.

а) Народни горни курсове, прогимназии, непълни и пълни гимназии — а) Ecoles primaires supérieures, progymnases et gymnases incomplets et complets — nationaux.

Учебни години Années scolaires	Училища — Ecoles					Редовен учителски персонал Corps enseignant régulier		Записани ученици — Elèves inscrits						
	Самостоятелни — Indépendantes	Свързани с други заведения — Réunies à d'autres établissements	Отъ тѣхъ — Dont			Учителя — Hommes	Учителки — Femmes	Момчета — Garçons	Момчета — Filles	Отъ тѣхъ: — Dont:				
			мъжки — de garçons	дѣвически — de filles	смѣсени — mixtes					отъ I—III кл. de		отъ IV—VII кл. de		
										момчета — garçons	момчета — filles	реален отделъ section réelle (moderne)	класически отделъ section classique	момчета — filles
<b>Горни курсове на основнитѣ училища — Ecoles primaires supérieures.</b>														
1906/1907 . . . . .	—	106	—	—	106	152	20	3,565	647	3,565	647	—	—	—
1907/1908 . . . . .	—	141	—	—	141	239	38	5,680	961	5,680	961	—	—	—
1908/1909 . . . . .	—	156	—	—	156	265	45	7,051	1,156	7,051	1,156	—	—	—
<b>Прогимназии — трикласни и отъ по-доленъ редъ<sup>1)</sup> — Progymnases — de trois classes et au-dessous.<sup>1)</sup></b>														
1900/1901 . . . . .	110	8	26	12	80	373	60	9,384	2,306	9,384	2,306	—	—	—
1901/1902 . . . . .	85	8	18	9	66	306	47	7,752	2,037	7,752	2,037	—	—	—
1902/1903 . . . . .	104	8	30	10	72	324	44	7,818	2,318	7,818	2,318	—	—	—
1903/1904 . . . . .	144	5	37	7	105	399	38	8,871	2,304	8,871	2,304	—	—	—
1904/1905 . . . . .	159	—	34	6	119	436	45	9,382	2,326	9,382	2,326	—	—	—
1905/1906 . . . . .	168	5	35	14	124	506	63	10,108	4,617	10,108	4,617	—	—	—
1906/1907 . . . . .	66	4	12	13	45	349	65	7,386	4,113	7,386	4,113	—	—	—
1907/1908 . . . . .	53	4	9	14	34	304	110	6,071	4,264	6,071	4,264	—	—	—
1908/1909 . . . . .	50	4	9	15	30	287	117	6,064	4,589	6,064	4,589	—	—	—
<b>Непълни гимназии — четирекласни и отъ по-горенъ редъ<sup>2)</sup> — Gymnases incomplets — de quatre classes et au-dessus.<sup>2)</sup></b>														
1900/1901 . . . . .	29	2	11	17	3	252	62	4,012	3,918	3,189	3,020	823	—	898
1901/1902 . . . . .	29	2	10	17	4	231	62	3,706	3,734	2,968	2,819	738	—	915
1902/1903 . . . . .	27	2	9	10	4	227	56	3,210	3,479	2,606	2,593	604	—	886
1903/1904 . . . . .	32	—	10	18	4	263	77	3,518	3,935	2,848	2,959	670	—	976
1904/1905 . . . . .	34	—	11	19	4	282	89	4,008	4,474	3,169	3,321	839	—	1,153
1905/1906 . . . . .	30	—	10	14	6	286	73	4,966	3,776	3,829	2,926	1,137	—	850
1906/1907 . . . . .	33	—	11	14	8	337	75	6,129	4,262	4,913	3,335	1,216	—	927
1907/1908 . . . . .	42	—	14	11	17	397	83	8,225	4,018	6,748	3,143	1,477	—	875
1908/1909 . . . . .	44	—	13	11	20	415	100	9,328	4,618	7,615	3,635	1,713	—	983

<sup>1)</sup> Заедно съ а) трикласнитѣ общообразователни отдели на учебнитѣ заведения съ общообразователни и специални отдели и б) мъжкитѣ прогимназии (по 3 прѣз учебнитѣ 1900/1901, 1901/1902 и 1902/1903 години) клонове на Софийската мъжка гимназия. Като учебни заведения тия отдели и клонове фигуриратъ въ графата „училища свързани съ други учебни заведения“; учителскитѣ имъ персоналъ е отнесенъ къмъ респективнитѣ училища, съ които тѣ сѣ свързани — само за учеб. 1907/1908 и 1908/1909 г. персоналътъ на трикласнитѣ общообразователни отдели при дѣвическитѣ педагогически училища е отделин; ученицитѣ имъ влизатъ въ категорията на „трикласнитѣ и отъ по-доленъ редъ прогимназии“ — Ensemble avec a) les sections d'instruction générale de trois classes des établis. d'enseignement ayant des sections d'instruction générale et d'enseign. spécial b) les progymnases de garçons (au nombre de 3 pendant les années scolaires 1900/1901, 1901/1902 et 1902/1903) faisant partie du gymnase de garçons de Sophia. Comme établissements d'enseignement, ces sections et parties (succursales) figurent dans la rubrique „écoles réunies à d'autres établissements d'enseignement“; leur corps enseignant est rapporté aux écoles respectives, dont elles dépendent — seulement pour les années scolaires 1907/1908 et 1908/1909, le corps enseignant des sections d'instruction générale de trois classes près les écoles pédagogiques de filles est compté à part; leurs élèves sont comptés dans la rubrique „progymnases de trois classes et au-dessous“.

<sup>2)</sup> Заедно съ петокласнитѣ клонове (по 2 за 1900/1901, 1901/1902 и 1902/1903 учебни години) при Софийската дѣвическа гимназия. Въ настоящата таблица тѣ фигуриратъ като „училища свързани съ други учебни заведения“; учителскитѣ имъ персоналъ е отнесенъ къмъ респективната дѣвическа гимназия, къмъ която сѣ били свързани; ученицитѣ имъ влизатъ въ групата на четирекласнитѣ прогимназии — Ensemble avec les sections de cinq classes (au nombre de 2 pour les années scolaires 1900/1901, 1901/1902 et 1902/1903) près le gymnase de filles de Sophia. Au tableau présent elles figurent comme „écoles réunies à d'autres établissements d'enseignement“; leur corps enseignant est rapporté au gymnase de filles respectif, dont elles dépendaient; leurs élèves sont comptés dans le groupe des progymnases de quatre classes“.



## Класни училища по години — Ecoles de classes par années.

Народни горни курсове, прогимназии, непълни и пълни гимназии — Ecoles primaires supérieures, progymnases et gymnases incomplets et complets — nationaux.

(Продължение).

(Suite).

Учебни години Années scolaires	Училища — Ecoles					Редовенъ учителски персонал Corps enseignant régulier		Записани ученици — Elèves inscrits						
	Самостоятелни — Indépendantes	Свързани съ други заведения Réunies avec d'autres établissements	Отъ тѣхъ — Dont			Учителъ — Hommes	Учителъ — Femmes	Момчета — Garçons	Момичета — Filles	Отъ тѣхъ: — Dont:				
			мъже — de garçons	дѣвчески — de filles	смѣсани — mixtes					отъ I—III кл. de cl.	отъ IV—VII кл. de cl.	момчета garçons		момичета — filles
												реаленъ отдѣлъ section réelle (moderne)	класически отдѣлъ section classique	
Пълни гимназии. <sup>1)</sup> — Gymnases complets. <sup>1)</sup>														
1900/1901 . . . . .	16	—	9	7	—	436	115	6,397	4,363	3,470	2,598	2,316	581	1,765
1901/1902 . . . . .	16	—	9	7	—	453	115	6,020	3,848	3,242	2,439	2,223	550	1,409
1902/1903 . . . . .	16	—	9	7	—	446	108	5,576	3,801	2,951	2,333	2,116	509	1,463
1903/1904 . . . . .	18	—	10	8	—	462	96	5,647	3,902	3,069	2,470	2,052	526	1,432
1904/1905 . . . . .	18	—	10	8	—	501	101	5,874	3,877	3,178	2,430	2,147	549	1,447
1905/1906 . . . . .	15	—	10	5	—	431	65	6,393	2,896	3,423	1,489	2,363	602	1,407
1906/1907 . . . . .	17	—	11	6	—	469	78	7,478	3,445	4,100	2,161	2,807	571	1,284
1907/1908 . . . . .	21	—	13	8	—	544	110	9,372	4,937	5,272	3,015	3,396	704	1,922
1908/1909 . . . . .	24	—	15	9	—	597	121	11,557	5,953	6,496	3,338	4,299	762	2,615
Обща ренапитулация (горни курсове, прогимназии, непълни и пълни гимназии) — Récapitulation générale (écoles primaires supérieures, progymnases et gymnases incomplets et complets).														
1900/1901 . . . . .	155	10	43	36	83	1,031	237	19,793	10,587	16,043	7,924	3,169	581	2,663
1901/1902 . . . . .	130	10	37	33	70	990	224	17,478	9,619	13,962	7,295	2,936	550	2,324
1902/1903 . . . . .	147	10	48	33	76	997	203	16,304	9,598	13,375	7,244	2,720	509	2,354
1903/1904 . . . . .	194	5	57	33	109	1,124	211	18,033	10,141	14,788	7,733	2,722	526	2,408
1904/1905 . . . . .	211	—	55	33	123	1,219	235	19,264	10,677	15,729	8,077	2,936	549	2,600
1905/1906 . . . . .	213	5	55	33	130	1,223	201	21,437	11,289	17,365	9,032	3,500	602	2,257
1906/1907 . . . . .	116	110	34	33	159	1,307	238	24,558	12,467	19,934	10,256	4,023	571	2,211
1907/1908 . . . . .	116	145	36	33	192	1,484	341	29,348	14,180	23,771	11,383	4,873	704	2,797
1908/1909 . . . . .	118	160	37	35	208	*) 1,564	383	34,000	16,316	27,226	12,718	6,012	762	3,598

<sup>1)</sup> Заедно съ учениците отъ горниятъ общообразователни класове при дѣвческиятъ педагог. у-ща и безъ учениците отъ педагог. класове при дѣвческиятъ гимназии, отнесени къмъ специалнитъ педагог. училища — Ensemble avec les élèves des classes supérieures d'instruction générale près les écoles pédagogiques de filles et sans les élèves des classes pédagogiques près les gymnases de filles, rapportées aux écoles pédagogiques spéciales.

<sup>2)</sup> Освѣтъ тѣхъ има 11 учители въ командировка — Non compris 11 professeurs (hommes) envoyés en mission.

## б) Частни класни училища — b) Ecoles de classes privées.

Учебни години Années scolaires	Училища — Ecoles				Редовенъ преподавателски персонал Corps enseignant régulier			Записани ученици Elèves inscrits		
	Мъже De garçons	Дѣвчески De filles	Смѣсани Mixtes	Всичко Total	Учителъ Hommes	Учителъ Femmes	Всичко Total	Момчета Garçons	Момичета Filles	Всичко Total
1900/1901 . . . . .	49	19	8	76	148	55	203	2,237	862	3,169
1901/1902 . . . . .	44	14	12	70	129	41	170	2,226	821	3,047
1902/1903 . . . . .	43	18	14	75	141	62	203	2,179	965	3,144
1903/1904 . . . . .	38	15	16	69	141	59	200	2,004	915	2,919
1904/1905 . . . . .	41	15	17	73	134	53	187	2,113	1,039	3,152
1905/1906 . . . . .	35	14	21	70	131	58	189	1,978	950	2,928
1906/1907 . . . . .	30	10	15	55	101	45	146	1,555	806	2,361
1907/1908 . . . . .	26	12	19	57	*) 110	51	161	1,544	842	*) 2,3-6
1908/1909 . . . . .	25	15	16	56	*) 117	58	175	1,757	950	*) 2,707

<sup>1)</sup> Отъ тѣхъ 10 сж и народни учители, числящи се къмъ народнитъ у-ща и сж имала уроци и въ частни у-ща — Dont 10 sont aussi professeurs nationaux et ayant aussi des leçons dans des écoles privées.

<sup>2)</sup> Отъ тѣхъ 11 сж и народни учители, числящи се къмъ народнитъ у-ща и сж имали уроци и въ частни у-ща — Dont 15 sont aussi professeurs nationaux ayant aussi des leçons dans des écoles privées.

<sup>3)</sup> Освѣтъ тѣхъ има още 8 ученици извънредни — Non compris 8 élèves-filles non régulières (libres).

<sup>4)</sup> Освѣтъ тѣхъ има още 6 ученички извънредни — Non compris 6 élèves-filles non régulières (libres).

## 17. Класни училища прѣзь 1908/1909 учебна година.

17. Ecoles de classes pendant l'année scolaire 1908/1909.

a) Народни горни курсове, прогимназии, пълни и непълни гимназии. — a) Ecoles primaires supérieures, progymnases et gymnaases incomplets et complets — nationaux.

Категории училища Catégories d'écoles	Училища Ecoles		Преподавателски персонал Corps enseignant						Записани ученици Elèves inscrits		
	Самостоятелни — Independantes	Свързани съ други заведения Reunies avec d'autres établis- sement	Редовенъ — Régulier			Допълнителенъ Supplémentaire			Момчета — Garçons	Момичета — Filles	Всичко — Total
			учители hommes	учители femmes	всичко total	учители hommes	учители femmes				
Горни курсове и прогимназии — Ecoles primaires supérieures et progymnases	еднокласни — d'une classe . . .	—	70	55	13	68	21	9	1,672	185	1,857
	двукласни — de deux classes . .	—	38	66	11	77	6	2	1,774	259	2,033
	трикласни — de trois classes <sup>1)</sup> .	50	52	431	138	569	65	24	9,669	5,301	14,970
Непълни гимназии — Gymnases incomplets	четирекласни — de quatre classes	22	—	185	36	221	14	2	5,097	1,301	6,398
	петокласни — de cinq classes . .	19	—	186	60	246	5	1	3,231	3,059	6,290
	шестокласни — de six classes . .	3	—	44	4	48	2	—	1,000	258	1,258
Пълни гимназии — Gymnases complets . . . . .	24	—	597	121	718	8	1	11,557	5,953	17,510	
Наобщо — En général . .	118	160	1,564	333	1,947	121	39	34,000	16,316	50,316	
Отъ тѣхъ: — Dont:											
Мажки училища — Ecoles de garçons.											
Прогимназии и непълни гимназии — Progymnases et gymnaases incomplets	трикласни — de trois classes . .	9	—	93	—	93	24	—	2,714	—	2,714
	четирекласни — de quatre classes	6	—	78	—	78	12	2	2,414	23	2,437
	петокласни — de cinq classes . .	5	—	67	—	67	1	—	1,894	—	1,894
	шестокласни — de six classes . .	2	—	35	—	35	2	—	1,000	—	1,000
Пълни гимназии — Gymnases complets . . . . .	15	—	467	—	467	6	—	11,557	—	11,557	
Наобщо — En général . .	37	—	740	—	740	45	2	19,579	23	19,602	
Дѣвически училища — Ecoles de filles.											
Прогимназии и непълни гимназии — Progymnases et gymnaases incomplets	трикласни — de trois classes . .	11	—	32	44	76	16	2	6	1,694	1,700
	четирекласни — de quatre classes	1	—	6	7	13	—	—	—	327	327
	петокласни — de cinq classes . .	9	—	62	46	108	3	—	—	2,433	2,433
	шестокласни — de six classes . .	1	—	9	4	13	—	—	—	258	258
Пълни гимназии — Gymnases complets . . . . .	9	—	130	121	251	2	1	—	5,953	5,953	
Трикласни отдѣления и общообразователни класове на дѣвическитѣ педагогически училища — Sections de trois classes et classes d'instruction générale près les écoles pédagogiques de filles . . . . .	—	4	28	33	66	19	16	—	1,886	1,886	
Наобщо — En général . .	31	4	267	260	527	40	19	6	12,551	12,557	
Смѣсени училища — Ecoles mixtes.											
Горни курсове — Ecoles primaires supérieures	еднокласни — d'une classe . . .	—	70	55	13	68	21	9	1,672	185	1,857
	двукласни — de deux classes . .	—	38	66	11	77	6	2	1,774	259	2,033
	трикласни — de trois classes . .	—	48	144	21	165	4	3	3,605	712	4,317
Наобщо — En général . .	—	156	265	45	310	31	14	7,051	1,156	8,207	
Прогимназии и непълни гимназии — Progymnases et gymnaases incomplets	трикласни — de trois classes . .	30	—	134	35	169	2	3	3,344	1,009	4,353
	четирекласни — de quatre classes	15	—	101	29	130	2	—	2,683	951	3,634
	петокласни — de cinq classes . .	5	—	57	14	71	1	1	1,337	626	1,963
Наобщо — En général . .	50	—	292	78	370	5	4	7,364	2,586	9,950	
Наобщо — En général . .	50	150	557	123	680	36	18	14,415	3,742	18,157	

<sup>1)</sup> Заедно съ трикласнитѣ отдѣления при дѣвическитѣ педагогически училища — Ensemble avec les sections de trois classes près les écoles pédagogiques de filles.

<sup>2)</sup> Освѣтъ тѣхъ има 11 учители въ командировка. — Non compris 11 professeurs envoyés en mission.

Класни училища прѣзъ 1908/1909 учебна година.

Ecoles de classes pendant l'année scolaire 1908/1909.

(Продълженне).

б) Чисти класни училища — b) Ecoles de classes privées.

(Suite).

Категории училища Catégories d'écoles	Училища Ecoles					Прѣподавателски персоналъ Corps enseignant							Записани ученици Elèves inscrits									
	Самостоятелни Indépendantes	Свързани съ други завед. d'autres établissements	Отъ тѣхъ Dont			Редовенъ — Régulier							Учителъ hommes	Учителъ femmes	Всѣчко Total	Учителъ hommes	Учителъ femmes	Всѣчко Total	момчета garçons	момичета filles	Всѣчко Total	
			мъжки de garçons	дѣвически de filles	смѣсени mixtes	Училища hommes	Учителки femmes	Училища hommes	Учителки femmes	Всѣчко Total	Учителъ hommes	Учителъ femmes										Всѣчко Total
Еднокласни училища — D'une classe . . . . .	—	6	2	4	2	1	2	1	1	5	19	13	62	50	112							
Двукласни " — De deux classes . . . . .	2	12	4	2	8	22	3	1	2	28	23	3	349	143	495							
Трикласни " — De trois " . . . . .	4	12	9	12	21	6	5	—	—	32	30	—	517	148	665							
Четирекласни " — De quatre " . . . . .	11	—	—	2	1	—	3	4	—	37	9	1	570	93	663							
Петокласни " — De cinq " . . . . .	—	1	1	—	—	—	—	6	—	6	1	—	140	—	140							
Шестокласни " — De six " . . . . .	1	1	—	—	—	—	12	—	—	17	2	—	—	248	248							
Седмокласни " — De sept " . . . . .	3	—	—	3	—	—	10	—	—	22	—	—	—	265	265							
Осмокласни " — De huit " . . . . .	1	—	1	—	—	—	—	17	—	17	—	—	—	—	119	—	—	—	—	—	119	
<b>Изобщо — En général . . . . .</b>	<b>22</b>	<b>34</b>	<b>25</b>	<b>15</b>	<b>16</b>	<b>72</b>	<b>36</b>	<b>34</b>	<b>22</b>	<b>164</b>	<b>84</b>	<b>24</b>	<b>1,757</b>	<b>950</b>	<b>2,707</b>							
Отъ тѣхъ — Dont																						
Ист.-православ. училища Ecoles gr.-orthod.	1	—	—	—	1	1	—	—	—	1	—	—	23	4	27							
Турски училища (руджета) Ecoles turques (roudjets)	1	2	1	—	1	1	—	—	—	1	9	—	24	1	25							
	1	4	1	—	4	6	1	1	—	8	4	—	116	29	145							
	4	7	8	1	12	17	3	4	—	24	18	1	435	44	479							
	10	—	8	1	1	23	3	4	—	35	9	1	570	67	637							
<b>Изобщо — En général . . . . .</b>	<b>15</b>	<b>13</b>	<b>18</b>	<b>2</b>	<b>6</b>	<b>52</b>	<b>7</b>	<b>9</b>	<b>—</b>	<b>65</b>	<b>40</b>	<b>2</b>	<b>1,145</b>	<b>141</b>	<b>1,286</b>							
Еврейски учил. Ecoles israélites	—	3	1	2	—	—	2	—	—	2	5	11	28	33	61							
	—	5	3	—	2	15	—	—	—	15	13	2	198	49	247							
<b>Изобщо — En général . . . . .</b>	<b>—</b>	<b>6</b>	<b>4</b>	<b>2</b>	<b>2</b>	<b>15</b>	<b>2</b>	<b>—</b>	<b>—</b>	<b>17</b>	<b>18</b>	<b>13</b>	<b>223</b>	<b>82</b>	<b>305</b>							
Гръцки училища — трикласни — Ecoles grecques — de trois classes . . . . .	—	1	—	—	1	—	—	—	—	—	3	2	13	6	19							
Арменски училища — еднокласни — Ecoles arméniennes — d'une classe . . . . .	—	2	—	1	1	—	—	1	—	1	5	2	10	8	18							
Ромънски училища — двукласни — Ecoles roumaines — de deux classes . . . . .	—	1	—	1	—	—	—	—	—	1	2	1	—	23	23							
Нѣмски протестантски училища Ecoles allemandes protestantes	—	1	—	—	1	—	1	—	—	1	4	—	12	6	18							
	—	2	—	—	2	1	—	1	—	2	8	3	36	61	97							
<b>Изобщо — En général . . . . .</b>	<b>—</b>	<b>3</b>	<b>—</b>	<b>—</b>	<b>3</b>	<b>1</b>	<b>1</b>	<b>1</b>	<b>—</b>	<b>3</b>	<b>12</b>	<b>3</b>	<b>49</b>	<b>67</b>	<b>115</b>							
Католич. (французско-конгрегационни) училища Ecoles cathol. (franç.-congrég.)	—	1	—	1	—	—	—	—	—	1	—	—	—	8	8							
	—	1	—	1	—	—	—	—	—	2	—	—	—	35	35							
	—	1	1	—	—	3	—	—	—	3	1	—	33	—	33							
	—	1	1	—	—	—	—	—	—	2	—	—	—	26	26							
	—	1	1	—	—	—	—	6	—	6	1	—	140	—	140							
	—	1	—	1	—	—	—	—	—	5	—	—	171	—	171							
	2	—	—	2	—	—	1	—	—	13	—	—	232	—	232							
	1	—	1	—	—	—	—	17	—	17	—	—	119	—	119							
<b>Изобщо — En général . . . . .</b>	<b>4</b>	<b>5</b>	<b>3</b>	<b>6</b>	<b>—</b>	<b>3</b>	<b>1</b>	<b>23</b>	<b>22</b>	<b>49</b>	<b>2</b>	<b>—</b>	<b>292</b>	<b>472</b>	<b>764</b>							
Протестант. училища (американ. мисюн.) Ecoles protestant. (américaines-missionnaires)	1	—	—	1	—	—	—	—	—	12	2	—	—	77	77							
	—	—	—	1	—	—	—	9	—	9	—	—	—	33	33							
<b>Изобщо — En général . . . . .</b>	<b>2</b>	<b>—</b>	<b>2</b>	<b>—</b>	<b>—</b>	<b>21</b>	<b>—</b>	<b>—</b>	<b>—</b>	<b>21</b>	<b>2</b>	<b>—</b>	<b>110</b>	<b>110</b>								
Нѣмско-французски училища — трикласни — Ecoles allemando-françaises — de trois classes.	—	1	—	1	—	—	—	3	—	3	—	1	—	37	37							

1) Отъ тѣхъ 15 учители сж се числили къмъ народни училища. — Dont 15 professeurs faisant partie d'écoles nationales.

2) Има още 6 ученички извънредни които взиматъ само нѣкои прѣдмети отъ разни класове. — Non compris 6 élèves (filles) non régulières (libres) qui ne suivent que quelques branches de diverses classes.

## 18. Ученици при класнитѣ училища прѣзь 1908/1909 учебна година.

18. Elèves des écoles de classes pendant l'année scolaire 1908/1909.

а) Народни горни курсове, прогимназии, непълни и пълни гимназии — а) Ecoles primaires supérieures, progymnases et gymnases incomplets et complets — nationaux.

Категории училища — Catégories d'écoles	Ученици — Elèves																																																																						
	Въ I класъ Dans la I classe		Въ II кл. Dans la II classe		Въ III кл. Dans la III classe		Въ IV кл. Dans la IV classe		Въ V кл. Dans la V classe		Въ VI кл. Dans la VI classe		Въ VII кл. Dans la VII classe																																																										
	момчета garçons	момичета filles	момчета garçons	момичета filles	момчета garçons	момичета filles	момчета garçons	момичета filles	момчета garçons	момичета filles	момчета garçons	момичета filles	момчета garçons	момичета filles																																																									
<b>I. Записани ученици — Elèves Inscrits.</b>																																																																							
Горни курсове и прогимназии — Ecoles primaires supérieures et progymnases	<table border="0"> <tr> <td rowspan="3" style="vertical-align: middle;">(еднокласни — d'une classe . . двукласни — de deux classes . трикласни — de trois classes . четирекласни — de quatre classes петокласни — de cinq classes . шестокласни — de six classes .</td> <td>1,672</td><td>185</td><td>—</td><td>—</td><td>—</td><td>—</td><td>—</td><td>—</td><td>—</td><td>—</td><td>—</td><td>—</td><td>—</td><td>—</td> </tr> <tr> <td>1,055</td><td>174</td><td>719</td><td>85</td><td>—</td><td>—</td><td>—</td><td>—</td><td>—</td><td>—</td><td>—</td><td>—</td><td>—</td><td>—</td> </tr> <tr> <td>4,658</td><td>2,412</td><td>2,953</td><td>1,672</td><td>2,058</td><td>1,217</td><td>—</td><td>—</td><td>—</td><td>—</td><td>—</td><td>—</td><td>—</td><td>—</td> </tr> </table>														(еднокласни — d'une classe . . двукласни — de deux classes . трикласни — de trois classes . четирекласни — de quatre classes петокласни — de cinq classes . шестокласни — de six classes .	1,672	185	—	—	—	—	—	—	—	—	—	—	—	—	1,055	174	719	85	—	—	—	—	—	—	—	—	—	—	4,658	2,412	2,953	1,672	2,058	1,217	—	—	—	—	—	—	—	—														
(еднокласни — d'une classe . . двукласни — de deux classes . трикласни — de trois classes . четирекласни — de quatre classes петокласни — de cinq classes . шестокласни — de six classes .	1,672	185	—	—	—	—	—	—	—	—	—	—	—	—																																																									
	1,055	174	719	85	—	—	—	—	—	—	—	—	—	—																																																									
	4,658	2,412	2,953	1,672	2,058	1,217	—	—	—	—	—	—	—	—																																																									
Непълни гимназии — Gymnases incomplets	<table border="0"> <tr> <td rowspan="3" style="vertical-align: middle;">(четирекласни — de quatre classes петокласни — de cinq classes . шестокласни — de six classes .</td> <td>1,937</td><td>527</td><td>1,521</td><td>336</td><td>984</td><td>237</td><td>655</td><td>201</td><td>—</td><td>—</td><td>—</td><td>—</td><td>—</td><td>—</td> </tr> <tr> <td>1,096</td><td>1,017</td><td>815</td><td>749</td><td>564</td><td>581</td><td>456</td><td>429</td><td>300</td><td>283</td><td>—</td><td>—</td><td>—</td><td>—</td> </tr> <tr> <td>324</td><td>87</td><td>240</td><td>64</td><td>134</td><td>37</td><td>133</td><td>30</td><td>100</td><td>19</td><td>69</td><td>21</td><td>—</td><td>—</td> </tr> </table>														(четирекласни — de quatre classes петокласни — de cinq classes . шестокласни — de six classes .	1,937	527	1,521	336	984	237	655	201	—	—	—	—	—	—	1,096	1,017	815	749	564	581	456	429	300	283	—	—	—	—	324	87	240	64	134	37	133	30	100	19	69	21	—	—														
(четирекласни — de quatre classes петокласни — de cinq classes . шестокласни — de six classes .	1,937	527	1,521	336	984	237	655	201	—	—	—	—	—	—																																																									
	1,096	1,017	815	749	564	581	456	429	300	283	—	—	—	—																																																									
	324	87	240	64	134	37	133	30	100	19	69	21	—	—																																																									
Пълни гимназии — Gymnases complets . . . . .	2,838	1,360	2,050	1,122	1,608	856	1,849	968	1,402	695	1,019	592	791	360																																																									
<b>Изобщо — En général . . . . .</b>	<b>13,580</b>	<b>5,762</b>	<b>8,298</b>	<b>4,028</b>	<b>5,348</b>	<b>2,928</b>	<b>3,093</b>	<b>1,628</b>	<b>1,802</b>	<b>997</b>	<b>1,088</b>	<b>613</b>	<b>791</b>	<b>360</b>																																																									
Отъ тяхъ — Dont :																																																																							
<i>Мажки училища — Ecoles de garçons.</i>																																																																							
Прогимназии и непълни гимназии — Progymnases et gymnases incomplets	<table border="0"> <tr> <td rowspan="4" style="vertical-align: middle;">(трикласни — de trois classes . четирекласни — de quatre classes петокласни — de cinq classes . шестокласни — de six classes .</td> <td>1,233</td><td>—</td><td>829</td><td>—</td><td>652</td><td>—</td><td>—</td><td>—</td><td>—</td><td>—</td><td>—</td><td>—</td><td>—</td><td>—</td> </tr> <tr> <td>889</td><td>—</td><td>732</td><td>—</td><td>488</td><td>—</td><td>305</td><td>23</td><td>—</td><td>—</td><td>—</td><td>—</td><td>—</td><td>—</td> </tr> <tr> <td>637</td><td>—</td><td>494</td><td>—</td><td>327</td><td>—</td><td>270</td><td>—</td><td>166</td><td>—</td><td>—</td><td>—</td><td>—</td><td>—</td> </tr> <tr> <td>324</td><td>—</td><td>240</td><td>—</td><td>134</td><td>—</td><td>133</td><td>—</td><td>100</td><td>—</td><td>69</td><td>—</td><td>—</td><td>—</td> </tr> </table>														(трикласни — de trois classes . четирекласни — de quatre classes петокласни — de cinq classes . шестокласни — de six classes .	1,233	—	829	—	652	—	—	—	—	—	—	—	—	—	889	—	732	—	488	—	305	23	—	—	—	—	—	—	637	—	494	—	327	—	270	—	166	—	—	—	—	—	324	—	240	—	134	—	133	—	100	—	69	—	—	—
(трикласни — de trois classes . четирекласни — de quatre classes петокласни — de cinq classes . шестокласни — de six classes .	1,233	—	829	—	652	—	—	—	—	—	—	—	—	—																																																									
	889	—	732	—	488	—	305	23	—	—	—	—	—	—																																																									
	637	—	494	—	327	—	270	—	166	—	—	—	—	—																																																									
	324	—	240	—	134	—	133	—	100	—	69	—	—	—																																																									
Пълни гимназии — Gymnases complets	<table border="0"> <tr> <td rowspan="2" style="vertical-align: middle;">(отдѣлъ реаленъ — section réelle (moderne) . . . . . отдѣлъ класически — section classique</td> <td>2,838</td><td>—</td><td>2,050</td><td>—</td><td>1,608</td><td>—</td><td>1,534</td><td>—</td><td>1,209</td><td>—</td><td>885</td><td>—</td><td>671</td><td>—</td> </tr> <tr> <td>—</td><td>—</td><td>—</td><td>—</td><td>—</td><td>—</td><td>315</td><td>—</td><td>193</td><td>—</td><td>134</td><td>—</td><td>120</td><td>—</td> </tr> </table>														(отдѣлъ реаленъ — section réelle (moderne) . . . . . отдѣлъ класически — section classique	2,838	—	2,050	—	1,608	—	1,534	—	1,209	—	885	—	671	—	—	—	—	—	—	—	315	—	193	—	134	—	120	—																												
(отдѣлъ реаленъ — section réelle (moderne) . . . . . отдѣлъ класически — section classique	2,838	—	2,050	—	1,608	—	1,534	—	1,209	—	885	—	671	—																																																									
	—	—	—	—	—	—	315	—	193	—	134	—	120	—																																																									
<b>Изобщо — En général . . . . .</b>	<b>5,921</b>	<b>—</b>	<b>4,345</b>	<b>—</b>	<b>3,209</b>	<b>—</b>	<b>2,557</b>	<b>23</b>	<b>1,668</b>	<b>—</b>	<b>1,088</b>	<b>—</b>	<b>791</b>	<b>—</b>																																																									
<i>Дѣвически училища — Ecoles de filles.</i>																																																																							
Прогимназии и непълни гимназии — Progymnases et gymnases incomplets	<table border="0"> <tr> <td rowspan="4" style="vertical-align: middle;">(трикласни<sup>1)</sup> — de trois classes<sup>1)</sup> четирекласни — de quatre classes петокласни — de cinq classes . шестокласни — de six classes .</td> <td>—</td><td>1,565</td><td>6</td><td>1,147</td><td>—</td><td>868</td><td>—</td><td>—</td><td>—</td><td>—</td><td>—</td><td>—</td><td>—</td><td>—</td> </tr> <tr> <td>—</td><td>109</td><td>—</td><td>80</td><td>—</td><td>82</td><td>—</td><td>56</td><td>—</td><td>—</td><td>—</td><td>—</td><td>—</td><td>—</td> </tr> <tr> <td>—</td><td>802</td><td>—</td><td>554</td><td>—</td><td>469</td><td>—</td><td>377</td><td>—</td><td>231</td><td>—</td><td>—</td><td>—</td><td>—</td> </tr> <tr> <td>—</td><td>87</td><td>—</td><td>64</td><td>—</td><td>37</td><td>—</td><td>36</td><td>—</td><td>19</td><td>—</td><td>21</td><td>—</td><td>—</td> </tr> </table>														(трикласни <sup>1)</sup> — de trois classes <sup>1)</sup> четирекласни — de quatre classes петокласни — de cinq classes . шестокласни — de six classes .	—	1,565	6	1,147	—	868	—	—	—	—	—	—	—	—	—	109	—	80	—	82	—	56	—	—	—	—	—	—	—	802	—	554	—	469	—	377	—	231	—	—	—	—	—	87	—	64	—	37	—	36	—	19	—	21	—	—
(трикласни <sup>1)</sup> — de trois classes <sup>1)</sup> четирекласни — de quatre classes петокласни — de cinq classes . шестокласни — de six classes .	—	1,565	6	1,147	—	868	—	—	—	—	—	—	—	—																																																									
	—	109	—	80	—	82	—	56	—	—	—	—	—	—																																																									
	—	802	—	554	—	469	—	377	—	231	—	—	—	—																																																									
	—	87	—	64	—	37	—	36	—	19	—	21	—	—																																																									
Пълни гимназии <sup>2)</sup> — Gymnases complets — section d'instruction générale <sup>2)</sup>	—	1,360	—	1,122	—	856	—	968	—	695	—	592	—	360																																																									
<b>Изобщо — En général . . . . .</b>	<b>—</b>	<b>3,923</b>	<b>6</b>	<b>2,967</b>	<b>—</b>	<b>2,312</b>	<b>—</b>	<b>1,431</b>	<b>—</b>	<b>945</b>	<b>—</b>	<b>613</b>	<b>—</b>	<b>360</b>																																																									
<i>Смесени училища — Ecoles mixtes.</i>																																																																							
Горни курсове — Ecoles primaires supérieures	<table border="0"> <tr> <td rowspan="3" style="vertical-align: middle;">(еднокласни — d'une classe . . двукласни — de deux classes . трикласни — de trois classes .</td> <td>1,672</td><td>185</td><td>—</td><td>—</td><td>—</td><td>—</td><td>—</td><td>—</td><td>—</td><td>—</td><td>—</td><td>—</td><td>—</td><td>—</td> </tr> <tr> <td>1,055</td><td>174</td><td>719</td><td>85</td><td>—</td><td>—</td><td>—</td><td>—</td><td>—</td><td>—</td><td>—</td><td>—</td><td>—</td><td>—</td> </tr> <tr> <td>1,702</td><td>369</td><td>1,088</td><td>202</td><td>755</td><td>141</td><td>—</td><td>—</td><td>—</td><td>—</td><td>—</td><td>—</td><td>—</td><td>—</td> </tr> </table>														(еднокласни — d'une classe . . двукласни — de deux classes . трикласни — de trois classes .	1,672	185	—	—	—	—	—	—	—	—	—	—	—	—	1,055	174	719	85	—	—	—	—	—	—	—	—	—	—	1,702	369	1,088	202	755	141	—	—	—	—	—	—	—	—														
(еднокласни — d'une classe . . двукласни — de deux classes . трикласни — de trois classes .	1,672	185	—	—	—	—	—	—	—	—	—	—	—	—																																																									
	1,055	174	719	85	—	—	—	—	—	—	—	—	—	—																																																									
	1,702	369	1,088	202	755	141	—	—	—	—	—	—	—	—																																																									
<i>изобщо — en général . . . . .</i>	<i>4,490</i>	<i>728</i>	<i>1,807</i>	<i>287</i>	<i>755</i>	<i>141</i>	—	—	—	—	—	—	—	—																																																									
Прогимназии и непълни гимназии — Progymnases et gymnases incomplets	<table border="0"> <tr> <td rowspan="4" style="vertical-align: middle;">(трикласни — de trois classes . четирекласни — de quatre classes петокласни — de cinq classes .</td> <td>1,663</td><td>478</td><td>1,030</td><td>323</td><td>651</td><td>208</td><td>—</td><td>—</td><td>—</td><td>—</td><td>—</td><td>—</td><td>—</td><td>—</td> </tr> <tr> <td>1,048</td><td>418</td><td>789</td><td>256</td><td>496</td><td>155</td><td>350</td><td>122</td><td>—</td><td>—</td><td>—</td><td>—</td><td>—</td><td>—</td> </tr> <tr> <td>459</td><td>215</td><td>321</td><td>195</td><td>237</td><td>112</td><td>186</td><td>52</td><td>134</td><td>52</td><td>—</td><td>—</td><td>—</td><td>—</td> </tr> <tr> <td><i>3,170</i></td><td><i>1,111</i></td><td><i>2,140</i></td><td><i>774</i></td><td><i>1,384</i></td><td><i>475</i></td><td><i>536</i></td><td><i>174</i></td><td><i>134</i></td><td><i>52</i></td><td>—</td><td>—</td><td>—</td><td>—</td> </tr> </table>														(трикласни — de trois classes . четирекласни — de quatre classes петокласни — de cinq classes .	1,663	478	1,030	323	651	208	—	—	—	—	—	—	—	—	1,048	418	789	256	496	155	350	122	—	—	—	—	—	—	459	215	321	195	237	112	186	52	134	52	—	—	—	—	<i>3,170</i>	<i>1,111</i>	<i>2,140</i>	<i>774</i>	<i>1,384</i>	<i>475</i>	<i>536</i>	<i>174</i>	<i>134</i>	<i>52</i>	—	—	—	—
(трикласни — de trois classes . четирекласни — de quatre classes петокласни — de cinq classes .	1,663	478	1,030	323	651	208	—	—	—	—	—	—	—	—																																																									
	1,048	418	789	256	496	155	350	122	—	—	—	—	—	—																																																									
	459	215	321	195	237	112	186	52	134	52	—	—	—	—																																																									
	<i>3,170</i>	<i>1,111</i>	<i>2,140</i>	<i>774</i>	<i>1,384</i>	<i>475</i>	<i>536</i>	<i>174</i>	<i>134</i>	<i>52</i>	—	—	—	—																																																									
<i>изобщо — en général . . . . .</i>	<i>7,659</i>	<i>1,839</i>	<i>3,947</i>	<i>1,061</i>	<i>2,139</i>	<i>616</i>	<i>536</i>	<i>174</i>	<i>134</i>	<i>52</i>	—	—	—	—																																																									

<sup>1)</sup> Заедно съ трикласнитѣ отдѣления на дѣвическитѣ педагогически училища — Y compris les sections de trois classes près les écoles pédagogiques de filles.

<sup>2)</sup> Заедно съ общеобразователнитѣ класове на дѣвическитѣ педагогически училища — Y compris les classes d'instruction générale près les écoles pédagogiques de filles.

## Ученици при класнитѣ училища прѣзъ 1908/1909 учебна година.

Elèves des écoles de classes pendant l'année scolaire 1908/1909.

а) Народни горни курсове, прогимназии, непълни и пълни гимназии. — a) Ecoles primaires supérieures, progymnases et gymnaases incomplets et complets — nationaux.

(Продължение).

(Suite).

Категории училища и успѣхъ на ученицитѣ  Catégories d'écoles et succès des élèves	У ч е н и ц и — E l è v e s													
	Въ I кл. cl.		Въ II кл. cl.		Въ III кл. cl.		Въ IV кл. cl.		Въ V кл. cl.		Въ VI кл. cl.		Въ VII кл. cl.	
	момчета garçons	момичета filles	момчета garçons	момичета filles	момчета garçons	момичета filles	момчета garçons	момичета filles	момчета garçons	момичета filles	момчета garçons	момичета filles	момчета garçons	момичета filles
<b>II. Ученици напуснали училището прѣзъ течение на учебната година — Elèves ayant quitté l'école au cours de l'année scolaire.</b>														
Горни курсове—Ecoles primaires supérieures	892	106	239	51	91	16	—	—	—	—	—	—	—	—
Прогимназии и непълни гимназии — Progymnases et gymnaases incomplets . . .	600	288	394	155	245	108	110	51	55	12	4	—	—	—
Гимназии — Gymnaases . . . . .	257	90	216	70	154	62	203	77	212	48	121	34	47	13
<b>Иаобщо — En général . .</b>	<b>1,749</b>	<b>484</b>	<b>849</b>	<b>276</b>	<b>490</b>	<b>186</b>	<b>313</b>	<b>128</b>	<b>267</b>	<b>60</b>	<b>125</b>	<b>34</b>	<b>47</b>	<b>13</b>
<b>III. Ученици останали до края на учебната година — Elèves restés jusqu'à la fin de l'année scolaire.</b> а) Абсолютни числа. — a) Chiffres absolus.														
Горни курсове—Ecoles primaires supérieures	3,597	622	1,568	236	664	125	—	—	—	—	—	—	—	—
Прогимназии и непълни гимназии — Progymnases et gymnaases incomplets . . .	5,653	3,386	4,047	2,464	2,740	1,823	1,134	609	345	290	65	21	—	—
Гимназии — Gymnaases . . . . .	2,581	1,270	1,834	1,052	1,454	794	1,646	891	1,190	647	893	558	744	347
<b>Иаобщо — En général . .</b>	<b>11,831</b>	<b>5,278</b>	<b>7,449</b>	<b>3,752</b>	<b>4,858</b>	<b>2,742</b>	<b>2,780</b>	<b>1,500</b>	<b>1,535</b>	<b>937</b>	<b>963</b>	<b>579</b>	<b>744</b>	<b>347</b>
б) На 100 от всички записани ученици. — b) Proportion pour 100 de tous les élèves inscrits.														
Горни курсове—Ecoles primaires supérieures	80'1	85'4	86'8	82'2	87'9	88'7	—	—	—	—	—	—	—	—
Прогимназии и непълни гимназии — Progymnases et gymnaases incomplets . . .	90'4	92'2	91'1	94'1	91'8	94'4	91'2	92'3	86'3	95'7	94'2	100'0	—	—
Гимназии — Gymnaases . . . . .	90'9	93'4	89'5	93'7	90'4	92'8	89'0	92'0	84'9	93'1	88'1	94'3	94'1	96'1
<b>Иаобщо — En général . .</b>	<b>87'1</b>	<b>91'6</b>	<b>89'8</b>	<b>93'1</b>	<b>90'8</b>	<b>93'6</b>	<b>89'9</b>	<b>92'1</b>	<b>85'2</b>	<b>94'0</b>	<b>88'5</b>	<b>94'5</b>	<b>94'1</b>	<b>96'1</b>
<b>IV. Успѣхъ на ученицитѣ, останали до края на учебната година — Succès des élèves restés jusqu'à la fin de l'année scolaire.</b> (Горни курсове, прогимназии, непълни и пълни гимназии — Ecoles primaires supérieures, progymnases et gymnaases incomplets et complets).														
а) Минаватъ въ по-горни класове — Passent dans des classes supérieures . . . . .	6,140	3,028	3,725	2,002	2,607	1,502	1,365	870	807	511	624	363	—	—
б) Ще повтарятъ съжитѣ класове — Restent à répéter les mêmes classes . . . . .	2,670	1,020	1,688	708	930	404	582	212	260	136	79	24	—	—
в) Ще полагаатъ поправит. изпитъ — Ayant à subir un examen de réparation . . . . .	3,021	1,230	2,036	1,042	1,321	836	833	418	468	290	260	192	—	—
<b>V. Успѣхъ на ученицитѣ полагаали поправителенъ или допълнителенъ изпитъ въ началото на 1908/1909 г. — Succès des élèves ayant subi un examen de réparation ou complémentaire au commencement de l'année scolaire 1908/1909.</b> (Горни курсове, прогимназии, непълни и пълни гимназии — Ecoles primaires supérieures, progymnases et gymnaases incomplets et complets).														
Издържали изпита — Ayant subi avec succès leur examen . . . . .	940	537	997	534	719	355	413	219	264	169	233	77	—	—
Пропаднали — Echoués . . . . .	311	152	222	97	104	56	114	46	73	33	50	18	—	—
Допуснати условно въ по-горни класове — Passent conditionnellement dans des classes suivantes . . . . .	333	146	319	133	156	73	15	3	1	—	1	—	—	—
<b>VI. Абитуриенти издържали зрѣлостенъ изпитъ — Candidats bacheliers ayant subi avec succès leur examen de maturité.</b>														
Прѣзъ декемврий 1907 г. — Au mois de décembre 1907 . . . . .	—	—	—	—	—	—	—	—	—	—	—	—	170	17
Прѣзъ юний 1908 г. — Au mois de juin 1908 . . . . .	—	—	—	—	—	—	—	—	—	—	—	—	602	270

## Ученици при класнитѣ училища прѣзъ 1908/1909 учебна година.

Elèves des écoles de classes pendant l'année scolaire 1908/1909.

(Продължение).

б) Частни класни училища. — b) Ecoles de classes privées.

(Suite).

Училища и ученици — Ecoles et élèves		У ч е н и ц и — E l è v e s															
		Въ I кл.		Въ II кл.		Въ III кл.		Въ IV кл.		Въ V кл.		Въ VI кл.		Въ VII кл.		Въ VIII кл.	
		Dans la I classe		Dans la II classe		Dans la III classe		Dans la IV classe		Dans la V classe		Dans la VI classe		Dans la VII cl.		Dans la VIII cl.	
		момчета garçons	момчета filles	момчета garçons	момчета filles	момчета garçons	момчета filles	момчета garçons	момчета filles	момчета garçons	момчета filles	момчета garçons	момчета filles	момчета garçons	момчета filles	момчета garçons	момчета filles
Изм.-православни училища — Ecoles gr.-orthodoxes	Записани ученици — Elèves inscrits . . . . .	16	2	7	2	—	—	—	—	—	—	—	—	—	—	—	—
	Останали до края на уч. год. — Restés jusqu'à la fin de l'an. scol.	16	2	7	2	—	—	—	—	—	—	—	—	—	—	—	—
	Минали въ по-горни кл. — Passent dans des classes supérieures	14	2	6	—	—	—	—	—	—	—	—	—	—	—	—	—
Турски училища — Ecoles turques	Записани ученици — Elèves inscrits . . . . .	532	73	326	45	207	16	80	7	—	—	—	—	—	—	—	—
	Останали до края на уч. год. — Restés jusqu'à la fin de l'an. scol.	456	53	281	33	177	13	72	6	—	—	—	—	—	—	—	—
	Минали въ по-горни кл. — Passent dans des classes supérieures	328	40	224	27	148	12	63	6	—	—	—	—	—	—	—	—
Еврейски училища — Ecoles israélites	Записани ученици — Elèves inscrits . . . . .	148	59	78	23	—	—	—	—	—	—	—	—	—	—	—	—
	Останали до края на уч. год. — Restés jusqu'à la fin de l'an. scol.	128	52	67	20	—	—	—	—	—	—	—	—	—	—	—	—
	Минали въ по-горни кл. — Passent dans des classes supérieures	67	35	48	16	—	—	—	—	—	—	—	—	—	—	—	—
Гръцки училища — Ecoles grecques	Записани ученици — Elèves inscrits . . . . .	6	1	4	4	3	1	—	—	—	—	—	—	—	—	—	—
	Останали до края на уч. год. — Restés jusqu'à la fin de l'an. scol.	6	1	4	3	3	1	—	—	—	—	—	—	—	—	—	—
	Минали въ по-горни кл. — Passent dans des classes supérieures	4	1	4	3	3	1	—	—	—	—	—	—	—	—	—	—
Арменски училища — Ecoles arméniennes	Записани ученици — Elèves inscrits . . . . .	10	8	—	—	—	—	—	—	—	—	—	—	—	—	—	—
	Останали до края на уч. год. — Restés jusqu'à la fin de l'an. scol.	8	6	—	—	—	—	—	—	—	—	—	—	—	—	—	—
	Минали въ по-горни кл. — Passent dans des classes supérieures	8	5	—	—	—	—	—	—	—	—	—	—	—	—	—	—
Ромънски училища — Ecoles roumaines	Записани ученици — Elèves inscrits . . . . .	—	10	—	13	—	—	—	—	—	—	—	—	—	—	—	—
	Останали до края на уч. год. — Restés jusqu'à la fin de l'an. scol.	—	8	—	13	—	—	—	—	—	—	—	—	—	—	—	—
	Минали въ по-горни кл. — Passent dans des classes supérieures	—	8	—	13	—	—	—	—	—	—	—	—	—	—	—	—
Нѣмски (протест.) училища — Ecoles alleman. (protest.)	Записани ученици — Elèves inscrits . . . . .	24	31	18	21	6	15	—	—	—	—	—	—	—	—	—	—
	Останали до края на уч. год. — Restés jusqu'à la fin de l'an. scol.	23	26	16	19	6	11	—	—	—	—	—	—	—	—	—	—
	Минали въ по-горни кл. — Passent dans des classes supérieures	22	23	16	18	6	11	—	—	—	—	—	—	—	—	—	—
Католически (французки-конгрегационни) училища — Ecoles catholiques (françaises-congréganistes)	Записани ученици — Elèves inscrits . . . . .	91	128	79	105	57	92	27	79	20	41	10	19	2	8	6	—
	Останали до края на уч. год. — Restés jusqu'à la fin de l'an. scol.	79	113	68	101	47	84	24	65	19	35	10	17	2	7	6	—
	Минали въ по-горни кл. — Passent dans des classes supérieures	66	97	59	78	37	74	21	59	18	33	10	16	2	7	6	—
Протестантски (американски) училища — Ecoles protestantes (américaines) <sup>1)</sup>	Записани ученици — Elèves inscrits . . . . .	—	20	—	26	—	20	—	18	—	14	—	10	—	2	—	—
	Останали до края на уч. год. — Restés jusqu'à la fin de l'an. scol.	—	19	—	24	—	17	—	16	—	14	—	10	—	2	—	—
	Минали въ по-горни кл. — Passent dans des classes supérieures	—	9	—	10	—	11	—	12	—	12	—	9	—	2	—	—
Нѣмско-французски училища — Ecoles allemano-françaises	Записани ученици — Elèves inscrits . . . . .	—	9	—	18	—	10	—	—	—	—	—	—	—	—	—	—
	Останали до края на уч. год. — Restés jusqu'à la fin de l'an. scol.	—	9	—	16	—	8	—	—	—	—	—	—	—	—	—	—
	Минали въ по-горни кл. — Passent dans des classes supérieures	—	8	—	13	—	6	—	—	—	—	—	—	—	—	—	—
Изобщо частни училища — Ecoles privées en général	Записани ученици — Elèves inscrits . . . . .	827	341	512	257	273	154	107	104	20	55	10	29	2	10	6	—
	Останали до края на уч. год. — Restés jusqu'à la fin de l'an. scol.	716	289	443	231	233	134	96	87	19	49	10	27	2	9	6	—
	Минали въ по-горни класове — Passent dans des cl. supérieures	509	228	357	178	194	115	84	77	18	45	10	25	2	9	6	—

<sup>1)</sup> Тукъ влизатъ 48 ученика отъ подготвителни класове — Y compris 48 élèves (garçons) des classes préparatoires.

<sup>2)</sup> Разпрѣдѣлени по класове, тукъ не влизатъ 6 извънредни ученички — Réparties par classes, on n'a pas compté ici 6 élèves-filles libres.

## Г. Професионално образование. — D. Enseignement professionnel.

## 19. Специално-образователни заведения, по години.

## 19. Etablissements d'enseignement spécial, par années.

Учебни години Années scolaires	Учебни заведения <sup>1)</sup> Etablissements d'enseignement <sup>1)</sup>			Преподавателски персонал Corps enseignant		Ученици — Elèves			
	Мъжки — De garçons	Дъвически — De filles	Смислени — Mixtes	Учители Instituteurs et professeurs (hommes)	Учителки Instituteuses et professeuses (femmes)	Всичко записани Total d'inscrits		Свършили с успех курса на respectiveв- ните заведения в края на учеб. година Ayant terminé avec succès le cours des établissements d'ensei- gnement respectifs à la fin de l'année scolaire	
						м.—h.	ж.—f.	м.—h.	ж.—f.
<b>Педагогически училища<sup>2)</sup> — Ecoles pédagogiques.<sup>2)</sup></b>									
1900/1901 . . . . .	5	—	—	111	—	687	—	61	—
1901/1902 . . . . .	5	—	—	103	—	763	*) 860	77	*) 270
1902/1903 . . . . .	5	—	—	109	—	724	*) 911	76	*) 307
1903/1904 . . . . .	5	—	—	116	—	752	*) 839	90	*) 315
1904/1905 . . . . .	5	—	—	92	—	773	*) 900	104	*) 326
1905/1906 . . . . .	5	5	—	157	63	774	1,321	111	431
1906/1907 . . . . .	5	*) 5	—	133	66	879	1,672	85	393
1907/1908 . . . . .	5	4	—	111	22	902	1,466	90	463
1908/1909 . . . . .	5	4	—	*) 102	22	901	1,035	102	*) 137
<b>Духовни учебни заведения — Etablissements d'enseignement ecclésiastique.</b> a) Собоийска държавна духовна семинария — a) Séminaire de l'Etat de Sophia.									
1900/1901 . . . . .	1	—	—	16	—	185	—	35	—
1901/1902 . . . . .	1	—	—	12	—	192	—	50	—
1902/1903 . . . . .	1	—	—	12	—	152	—	32	—
1903/1904 . . . . .	1	—	—	8	—	147	—	37	—
1904/1905 . . . . .	1	—	—	10	—	131	—	46	—
1905/1906 . . . . .	1	—	—	10	—	107	—	—	—
1906/1907 . . . . .	1	—	—	11	—	126	—	*	—
1907/1908 . . . . .	1	—	—	17	—	141	—	23	—
1908/1909 . . . . .	1	—	—	14	—	140	—	17	—
<b>б) Българо-католическа семинария и Американско-богословско заведение — b) Séminaire bulgare-catholique et établissement américain d'enseignement de Théologie.</b>									
1900/1901 . . . . .	2	—	—	18	—	90	—	*	—
1901/1902 . . . . .	2	—	—	21	—	104	—	*	—
1902/1903 . . . . .	2	—	—	21	1	92	—	*	—
1903/1904 . . . . .	2	—	—	22	1	92	—	*	—
1904/1905 . . . . .	2	—	—	23	1	93	—	*	—
1905/1906 . . . . .	2	—	—	21	1	93	—	*	—
1906/1907 . . . . .	2	—	—	23	1	95	—	*	—
1907/1908 . . . . .	2	—	—	19	—	100	—	8	—
1908/1909 . . . . .	2	—	—	20	—	100	—	4	—
<sup>1)</sup> Самостоятелни и свързани заедно с други учебни заведения — Etablissements indépendants et etabl. réunis à d'autres établissements d'enseignement. <sup>2)</sup> Заедно с учениците от педагогическите класове при дъвическите гимназии и без учениците от трикласните общообразователни отдели при мъжките и дъвическите педагогически училища — Avec les élèves-filles des classes pédagogiques des gymnases de filles et sans les élèves des sections d'instruction générale de trois classes des écoles pédagogiques de garçons et de filles. <sup>3)</sup> От тях едно е курс за учителки при дъвическите училища — Dont l'un formant un cours spécial pour institutrices des écoles enfantines. <sup>4)</sup> Ученици от педагогическите класове на дъвическите гимназии — Elèves-filles des classes pédagogiques près les gymnases de filles. <sup>5)</sup> Освен тях има 2 учители в командировка — Non compris 2 professeurs envoyés en mission. <sup>6)</sup> Без учениците от педагогическите отдели при дъвическите гимназии понеже през 1908/1909 год. сж закрити — Sans les élèves-filles des sections pédagogiques près les gymnases de filles, ces sections ayant été fermées pendant l'année 1908/1909. <sup>*</sup> Респективните сведения не сж събрани — Les renseignements respectifs n'ont pas été recueillis.									

## Специално-образователни заведения, по години.

Etablissements d'enseignement spécial, par années.

(Продължение)

(Suite).

Учебни години Années scolaires	Учебни заведения Etablissements d'enseignement			Преподавателски персонал Corps enseignant		Ученици — Elèves			
	Мъжки — De garçons	Дъщериси — De filles	Смѣсени — Mixtes	Мъже — Hommes	Жени — Femmes	Всичко записани Total d'inscrits		Свършили съ успехъ курса на респектив- нитѣ заведения въ края на учеб. година Ayant terminé avec succès le cours de l'établ. d'enseigne- ment. respectif à la fin de l'année scolaire	
						м. — h.	ж. — f.	м. — h.	ж. — f.
<i>в) Турски духовни училища (медресета). — с) Ecoles d'enseignement ecclésiastique turques (medressets).</i>									
1900/1901 . . . . .	20	—	—	21	—	728	—	*	—
1901/1902 . . . . .	20	—	—	19	—	735	—	*	—
1902/1903 . . . . .	15	—	—	15	—	547	—	*	—
1903/1904 . . . . .	16	—	—	20	—	650	—	*	—
1904/1905 . . . . .	16	—	—	18	—	590	—	*	—
1905/1906 . . . . .	14	—	—	14	—	457	—	*	—
1906/1907 . . . . .	12	—	—	12	—	438	—	*	—
1907/1908 . . . . .	9	—	—	14	—	336	—	*	—
1908/1909 . . . . .	9	—	—	10	—	440	—	*	—
<b>Военни учебни заведения — Etablissements d'enseignement militaire.</b>									
1903/1904 . . . . .	2	—	—	27	—	1,011	—	*	—
1904/1905 . . . . .	5	—	—	44	—	1,311	—	*	—
1905/1906 . . . . .	5	—	—	42	—	1,549	—	*	—
1906/1907 . . . . .	5	—	—	77	—	1,873	—	*	—
1907/1908 . . . . .	5	—	—	94	—	1,488	—	535	—
1908/1909 . . . . .	4	—	—	61	—	1,063	—	503	—
<b>Артистични учебни заведения — Etablissements d'enseignement des Beaux-Arts.</b>									
<i>*) а) Рисовално училище. — а) Ecole de dessin.</i>									
1900/1901 . . . . .	—	—	1	10	—	102	8	6	—
1901/1902 . . . . .	—	—	1	12	—	109	8	7	2
1902/1903 . . . . .	—	—	1	12	—	90	11	3	—
1903/1904 . . . . .	—	—	1	10	—	96	15	2	—
1904/1905 . . . . .	—	—	1	11	1	100	26	*	—
1905/1906 . . . . .	—	—	1	8	1	124	7	5	—
1906/1907 . . . . .	—	—	1	9	1	118	40	6	1
1907/1908 . . . . .	—	—	1	13	1	117	40	9	—
1908/1909 . . . . .	—	—	1	11	1	119	35	*) 6	*) 1
<i>б) Музикално училище. — б) Ecole de musique.</i>									
1903/1909 . . . . .	—	—	1	2	1	*) 31	*) 70	—	—
<b>Акушерско училище. — Ecole de sages-femmes.</b>									
1900/1901 . . . . .	—	1	—	2	—	—	11	—	9
<b>Обща рекапитулация — Récapitulation générale.</b>									
<i>Специално-образователни заведения изобщо. — Etablissements d'enseignement spécial en général.</i>									
1900/1901 . . . . .	23	1	1	178	—	1,792	19	*	—
1901/1902 . . . . .	28	—	1	172	—	1,903	868	*	272
1902/1903 . . . . .	23	—	1	169	1	1,605	922	*	307
1903/1904 . . . . .	26	—	1	203	1	2,748	854	*	315
1904/1905 . . . . .	29	—	1	198	2	2,998	926	*	326
1905/1906 . . . . .	27	5	1	252	65	3,104	1,328	*	431
1906/1907 . . . . .	25	5	1	265	63	3,529	1,712	*	394
1907/1908 . . . . .	22	4	1	268	23	3,084	1,506	665	463
1908/1909 . . . . .	21	4	2	220	24	2,794	1,170	632	138

\*) Респективнитѣ свѣдѣния не сж събирани. — Les renseignements respectifs n'ont pas été recueillis.

\*) Отъ специалния курсъ — De la classe spéciale.

\*) Отъ тѣхъ 6 момчета и 17 момчета сж били ученици въ това училище, а останалитѣ сж били ученици и въ други учебни заведения. — Dont 6 garçons et 17 filles étaient élèves dans cette école, et les autres étaient aussi élèves dans d'autres établissements d'enseignement.



## 20. Специално-образователни заведения прѣз 1908/1909 учебна година.

20. Etablissements d'enseignement spécial pendant l'année scolaire 1908/1909.

Категории учебни заведения Catégories d'établissements d'enseignement	Учебни заведения Etablissements d'enseignement		Преподавателски персонал Corps enseignant						Ученици — Elèves					
	Самостоятелни — Independants	Свързани съ други заведения Réunis avec d'autres établissements	Редовенъ — Régulier				Допълнителенъ Supplémentaire		Всичко записани Total d'inscrits		Свършили съ успѣхъ курса на съответнитѣ заведения — Ayant terminé avec succès le cours de l'établ. d'enseignement respectif			
			Упражнявали само учителска професия N'exerçant que la profession d'enseignement		Упражнявали и друга професия (духовни лица, офицери и др.) — Exerçant aussi d'autres professions membres du clergé, officiers, etc.)		Мъже Hommes	Жени Femmes	Момчета Garçons	Момичета Filles	Въ края на уч. 1908/1909 A la fin de l'année scolaire 1908/1909		Въ началото на 1908/1909 Au commencement de l'an scolaire 1908/1909	
			мъже hommes	жени femmes	мъже garçons	момичета filles					момчета garçons	момичета filles		
<b>1. Педагогически училища — Ecoles pédagogiques.</b>														
Мъжки училища — Ecoles de garçons . . . . .	5	—	66	—	—	—	15	—	901	—	102	—	41	—
Дѣвически училища — Ecoles de filles . . . . .	4	—	36	22	—	—	17	24	—	1,065	—	137	—	107
Изобщо — En général . . . . .	9	—	102	22	—	—	32	24	901	1,065	102	137	41	107
<b>2. Духовни учебни заведения — Etablissements d'enseignement ecclésiastique.</b>														
Софийска духовна семинария — Séminaire bulgare de Sophia . . . . .	1	—	9	—	—	5	4	—	140	—	17	—	—	—
Българо-католическа духовна семинария — Séminaire bulgare-catholique . . . . .	1	—	—	—	—	9	—	—	18	—	3	—	—	—
Американско-богословско учебно заведение — Etabl. d'enseig. de Théologie américain . . . . .	1	—	10	—	—	1	1	—	82	—	1	—	—	—
Турски медресети — Ecoles turques (medressets) . . . . .	9	—	—	—	—	10	—	—	440	—	?	—	—	—
Изобщо — En général . . . . .	12	—	19	—	—	25	5	—	680	—	—	—	—	—
<b>3. Военни учебни заведения — Etablissements d'enseignement militaire.</b>														
Военно на Н. В. Царя училище — Ecole militaire de S. M. le Roi . . . . .	1	—	17	—	—	4	2	—	302 гим. кл. cours gymnas.	—	104	—	—	—
Флотски уща — машинно и минно — огнено — Ecoles de la flotte — de machines, de mines et de forgerons . . . . .	1	1	1	—	—	18	1	—	234 спец. кл. cours spéc.	—	117	—	—	—
Школи за запасни подпоручици — Ecoles-casernes de sous-lieutenants de réserve . . . . .	1	—	—	—	—	21	—	—	106	—	23	—	—	—
Изобщо — En général . . . . .	3	1	18	—	—	43	3	—	421	—	259	—	—	—
<b>4. Артистични учебни заведения — Etablissements d'enseignement des Beaux-Arts.</b>														
Смѣсено рисувално училище — Ecole de dessin mixte . . . . .	1	—	11	1	—	—	—	—	119	35	6	1	—	—
Смѣсено музикално училище — Ecole de musique mixte . . . . .	1	—	2	1	—	—	2	—	31	70	—	—	—	—
<b>5. Обща рѣкапитуляция — Récapitulation générale.</b>														
<i>Специално-образователни заведения Изобщо — Etablissements d'enseignement spécial en général.</i>														
Мъжки училища — Ecoles de garçons . . . . .	20	1	103	—	—	68	23	—	2,644	—	626	—	41	—
Дѣвически училища — Ecoles de filles . . . . .	4	—	36	22	—	—	17	24	—	1,065	—	137	—	107
Смѣсени училища — Ecoles mixtes . . . . .	2	—	13	2	—	—	2	—	150	105	6	1	—	—
Изобщо — En général . . . . .	26	1	152	24	—	68	42	24	2,794	1,170	—	138	41	107

<sup>1)</sup> Отъ тѣхъ 39 ученици сж държали изпита си при дѣвическитѣ гимназии — Dont 39 élèves-filles ont subi leur examen dans les gymnases de filles.

<sup>2)</sup> Освѣнъ тѣхъ има двама учители въ командировка — Non compris 2 professeurs envoyés en mission.

## 21. Стопанско-професионални учебни заведения, по години.

## 21. Etablissements d'enseignement d'économie sociale et professionnel, par années.

Учебни години Années scolaires	Учебни заведения <sup>1)</sup> Etablissements d'enseignement <sup>1)</sup>			Преподавателски персонал Corps enseignant		Ученици — Elèves			
	Мажки — De garçons	Девически — De filles	Смѣсни — Mixtes	Маже — Hommes	Жени — Femmes	Всичко записани Total d'inscrits		Свършили съ успе́хъ курса на съответ. за- ведения въ края на учебната година Ayant terminé avec succès le cours de l'établ. d'ens. respec- tif à la fin de l'année scolaire	
						м.—н.	ж.—ф.	м.—н.	ж.—ф.
<b>1. Търговски учебни заведения — Etablissements d'enseignement commercial.</b>									
1900/1901 . . . . .	2	—	—	17	—	301	—	15	—
1901/1902 . . . . .	2	—	—	20	—	381	—	31	—
1902/1903 . . . . .	3	—	—	32	—	447	—	99	—
1903/1904 . . . . .	3	—	—	37	—	369	—	68	—
1904/1905 . . . . .	4	—	—	48	—	442	—	47	—
1905/1906 . . . . .	5	—	—	42	—	512	—	?	—
1906/1907 . . . . .	5	—	—	48	—	641 <sup>2)</sup>	—	?	—
1907/1908 . . . . .	6	—	3	40	1	868 <sup>3)</sup>	5	114	5
1908/1909 . . . . .	6	—	3	46	1	868 <sup>3)</sup>	10	99	2
<b>2. Технически, занаятчийски и индустр. учебни заведения — Etablissements d'enseignement technique, des métiers et industriel.</b>									
1900/1901 . . . . .	2	—	—	8	—	82	—	13	—
1901/1902 . . . . .	2	—	—	7	—	102	—	12	—
1902/1903 . . . . .	2	—	—	11	—	122	—	20	—
1903/1904 . . . . .	2	—	—	12	—	104	—	24	—
1904/1905 . . . . .	1	1	—	7	—	53	21	14	?
1905/1906 . . . . .	3	2	—	17	1	123	122	?	?
1906/1907 . . . . .	5	4	—	28	2	200	108	?	?
1907/1908 . . . . .	10	4	—	33	8	299	171	55	105 <sup>4)</sup>
1908/1909 . . . . .	12	5	—	39 <sup>4)</sup>	5	368	148	51	24
<b>3. Селско-стопански учебни заведения — Etablissements d'enseignement d'économie rurale.</b>									
1900/1901 . . . . .	7 <sup>5)</sup>	—	—	37	—	402	—	137	—
1901/1902 . . . . .	7	—	—	37	—	344	—	135	—
1902/1903 . . . . .	8	—	—	39	—	358	—	75	—
1903/1904 . . . . .	8	—	—	36	—	376	—	114	—
1904/1905 . . . . .	9	—	—	42	—	399	—	67	?
1905/1906 . . . . .	9	—	1	41	—	367	17	143	?
1906/1907 . . . . .	10	—	1	45	—	327	15	?	?
1907/1908 . . . . .	12	—	1	52	—	405	22	117	19
1908/1909 . . . . .	11	—	1	55	—	387	18	120	17

<sup>1)</sup> Самостоятелни и свързани съ други учебни заведения заедно — Etablissements indépendants et réunis à d'autres établissements d'enseignement.

<sup>2)</sup> Заедно съ учениците от търговския отдѣлъ при III Соф. мъжка гимназия — Y compris les élèves de la section de commerce près le III-ème gymnase de Sophia.

<sup>3)</sup> По закриване на Шапкар-двѣтарското училище въ София, всичките 64 ученички останали до края на учебната година сж взети за завършили съ успе́хъ училището — Par suite de la fermeture de l'école de chapeaux de dames et de fleurs artificielles de Sophia, toutes les 64 élèves-filles, restées jusqu'à la fin de l'année scolaire, ont été comptées comme ayant terminé avec succès le cours de l'école.

<sup>4)</sup> Освѣнъ тѣхъ има единъ учител въ командировка — Non compris un professeur envoyé en mission.

<sup>5)</sup> Отъ тѣхъ едно училище е горско стражарско — Dont 1 école forestière de gardes-forestiers.

## Стопанско-професионални учебни заведения, по години.

Etablissements d'enseignement d'économie sociale et professionnel, par années.

(Продължение).

(Suite).

Учебни години Années scolaires	Учебни заведения <sup>1)</sup> Etablissements d'enseignement <sup>1)</sup>			Преподавателски персонал Corps enseignant		Ученици - Elèves			
	Мъжкн — De garçons	Дъвически — De filles	Смесени — Mixtes	Мъже — Hommes	Жени — Femmes	Всячко записани Total d'inscrits		Свършили съ успехъ курса на съответ. заведения въ края на учебната година Ayant terminé avec succès le cours de l'établ. d'enseign. respect. à la fin de l'année scolaire	
						м. — h.	ж. — f.	м. — h.	ж. — f.
<b>4. Домански и професионално-домански учебни заведения — Etablissements d'enseignement ménager et professionnel-ménager.</b>									
1900/1901 . . . . .	—	40	—	—	63	—	1,540	—	33
1901/1902 . . . . .	—	35	—	1	53	—	1,347	—	173
1902/1903 . . . . .	—	38	—	—	60	—	1,537	—	158
1903/1904 . . . . .	—	47	—	2	69	—	1,927	—	?
1904/1905 . . . . .	—	47	—	2	74	—	2,311	—	?
1905/1906 . . . . .	—	63	—	5	84	—	2,710	—	?
1906/1907 . . . . .	—	59	—	3	95	—	2,668	—	?
1907/1908 . . . . .	—	72	—	2	118	—	3,042	—	558
1908/1909 . . . . .	—	75	—	4	123	—	3,125	—	532
<b>Обща рекапитулация — Récapitulation générale.</b>									
<i>Стопанско-професионални учебни заведения изобщо — Etablissements d'enseignement d'économie sociale et professionnel en général.</i>									
1900/1901 . . . . .	11	40	—	62	63	785	1,540	165	33
1901/1902 . . . . .	11	35	—	65	53	807	1,347	178	173
1902/1903 . . . . .	13	38	—	82	60	927	1,537	194	158
1903/1904 . . . . .	13	47	—	87	69	849	1,927	206	?
1904/1905 . . . . .	14	48	—	99	74	894	2,332	128	?
1905/1906 . . . . .	17	65	1	105	85	1,002	2,849	?	?
1906/1907 . . . . .	20	63	1	124	97	1,188	2,791	?	?
1907/1908 . . . . .	28	76	4	127	127	1,572	3,240	286	687
1908/1909 . . . . .	29	80	4	144	129	1,623	3,301	270	575

<sup>1)</sup> Заедно съ дъвическият професионални курсове при прогимназиите — Y compris les cours professionnels de filles près les progymnases.

22. Столанско-професионални учебни заведения прѣзъ 1908/1909 учебна година.

22. Etablissements d'enseignement d'économie sociale et professionnel pendant l'année scolaire 1908/1909.

Категории учебна заведения Catégories d'établissements d'enseignement	Учебни заведения Etabliss. d'enseignement		Преподавателски персоналъ Corps enseignant								Ученици — Elèves					
	Самостоятелни — Indépendants	Свързани съ други завед. — Réunis à d'autres établissements	Редовенъ Régulier								Всичко Total d'inscrits	Свършили съ успѣхъ курса на съответнитѣ заведения — Ayant terminé avec succès le cours de l'établ. d'enseignement respectif				
			Управляващи само уч. проф. — N'exer- çant que la profes- sion d'enseignement				Управляващи др. професия — Exer- çant aussi d'autres professions					Допълнителенъ Supplémentaire	Въ края на уч. 1908/1909 A la fin de l'année scolaire 1908/1909	Въ началото на 1908/1909 Au commen- cement de l'an. scolaire 1908/1909	Мъже hommes	Жени femmes
			Мъже hommes	Жени femmes	Мъже hommes	Жени femmes	Мъже hommes	Жени femmes	Мъже hommes	Жени femmes						
<b>1. Търговски учебни заведения — Etablissements d'enseignement commercial.</b>																
Срѣдни търговски у-ща — Ecoles secondaires de commerce	3	—	23	—	—	—	—	4	—	573	—	1)65	—	5	—	
Практич. търговски у-ща — Ecoles pratiques de commerce	2	—	2	—	9	—	8	—	103	3	24	1	—	—	—	
Търг. секции при др. учебни заведения — Sections de commerce près d'autres établissements d'enseignement.	—	4	7	1	—	—	10	2	192	7	10	1	1	—	—	
Изообщо — En général . .	5	4	37	1	9	—	22	2	868	10	99	2	6	—	—	
<b>2. Технически, занаятчийски и индустр. учебни заведения — Etablissements d'enseignement technique, des métiers et industriel.</b>																
Желязарски училища и учебни работилници — срѣдни — Ecoles-ateliers de ferronnerie — secondaires	2	—	14	—	4	—	5	—	126	—	27	—	—	—	—	
Електро-техническо училище — висше — Ecole électro-technique — primaire . . . . .	1	—	3	—	—	—	—	—	18	—	—	—	—	—	—	
Дърводѣлски училища и учебни работилници — срѣдни — secondaires	1	—	1)5	—	—	—	4	—	39	—	7	—	—	—	—	
Екологически работилници — нисши-практически — primaires-pratiques . . . . .	5	—	6	—	—	—	3	—	104	—	13	—	—	—	—	
Копичарски училища — нисши — Ecole de vannerie — primaire . . . . .	1	—	1	—	—	—	—	—	16	—	2	—	—	—	—	
Текстилни училища и учебни работилници — срѣдни — secondaires	1	—	4	—	—	—	2	—	48	—	—	—	—	—	—	
Екологически работилници — нисши-практически — primaires-pratiques . . . . .	3	—	1	2	—	—	—	—	—	127	—	20	—	—	—	
Шапкарско-цветарски училища — нисши — Ecoles de chapeaux de dames et de fleurs artificielles — primaires . . . . .	2	—	—	2	—	—	—	—	—	21	—	4	—	—	—	
Мажки проф. курсове при прогимназиитѣ, практич. грънчарски курсъ — Cours professionnels de garçons près les progymnases, cours pratique de poterie . . . . .	—	1	1	—	—	—	—	—	17	—	2	—	—	—	—	
Изообщо — En général . . . . .	4	—	24	—	4	—	11	—	219	—	34	—	—	—	—	
Изообщо — En général . . . . .	12	1	11	5	—	—	3	—	155	148	17	24	—	—	—	
Изообщо — En général . . . . .	16	1	35	5	4	—	14	—	368	148	51	24	—	—	—	
<b>3. Селско-стопански учебни заведения — Etablissements d'enseignement d'économie rurale.</b>																
Общоземледѣлски училища — срѣдни — secondaires	2	—	17	—	—	—	—	—	125	—	37	—	—	—	—	
Екологически работилници — нисши-практически — primaires-pratiques . . . . .	6	—	23	—	—	—	—	—	185	—	75	—	—	—	—	
Лозарски и овошарски училища — срѣдни — secondaires	1	—	6	—	—	—	1	—	14	—	1	—	—	—	—	
Екологически работилници — нисши-практически — primaires-pratiques . . . . .	2	—	8	—	—	—	—	—	60	—	5	—	—	—	—	
Образцова бубарска работилница — Ecole-modèle de sériciculture . . . . .	1	—	1	—	—	—	—	—	3	1	2	17	—	—	—	
Изообщо — En général . . . . .	3	—	23	—	—	—	1	—	139	—	38	—	—	—	—	
Изообщо — En général . . . . .	9	—	32	—	—	—	—	—	248	18	39	17	—	—	—	
Изообщо — En général . . . . .	12	—	55	—	—	—	1	—	387	18	120	17	—	—	—	
<b>4. Домашински и професионално-домашински учебни заведения — Etablissements d'enseignement ménager et professionnel ménager.</b>																
Общински училища — Ecoles communales . . . . .	6	—	1	11	—	—	1	1	—	292	—	26	—	—	—	
Дружествени училища — Ecoles appartenant à des sociétés	13	—	—	35	1	—	12	6	—	1099	—	204	—	—	—	
Училища и ателиета — на частни лица — Ecoles et ateliers — appartenant à des particuliers . . . . .	47	—	2	59	—	—	1	2	—	1371	—	246	—	—	—	
Професионални курсове при прогимназиитѣ — Cours professionnels près les progymnases . . . . .	—	9	—	18	—	—	25	21	—	363	—	56	—	—	—	
Изообщо — En général . . . . .	66	9	3	123	1	—	39	30	—	3125	—	532	—	—	—	
<b>5. Обща рекапитулация — Récapitulation générale. — Стопанско-професионални учебни заведения изообщо — Etablissements d'enseignement d'économie sociale et professionnel en général.</b>																
Срѣдни училища — Ecoles secondaires . . . . .	10	1	75	—	4	—	15	—	1021	—	137	—	5	—	—	
Нисши-практически училища — Ecoles primaires-pratiques . . . . .	89	13	55	129	10	—	80	32	602	3301	133	575	1	—	—	
Изообщо — En général . . . . .	99	14	130	129	14	—	76	32	1623	3301	270	675	6	—	—	

1) Освѣтъ тѣхъ има 3 ученика отъ минали години. — Non compris 3 élèves-garçons restés des années précédentes.  
 2) Освѣтъ тѣхъ има 1 учителъ въ командировка. — Non compris 1 professeur (homme) envoyé en mission.

## Д. Висше образование. — E. Enseignement supérieur.

## 23. Софийски университет (бившо Висше училище).

23. Université de Sophia (ancienne Ecole Supérieure).

Преподавателски персонал и студенти, по факултети Corps enseignant et étudiants, par facultés		Учебни години — Années scolaires											
		1895/1896	1900/1901	1901/1902	1902/1903	1903/1904	1904/1905	1905/1906	1906/1907	1907/1908		1908/1909	
										I полугодие semestre	II полугодие semestre		
<b>I. Професорски и други помощнически персонал — Professeurs et autre personnel enseignant.</b>													
Историко-филологически факултет Faculté d'Histoire et de Philologie	Редовни професори — Professeurs ordinaires	8	6	6	6	5	5	6	6	4	5	6	
	Извънредни професори — Professeurs extraordinaires	—	1	1	2	2	4	3	3	4	3	3	
	Доценти — Agrégés	7	4	4	3	2	—	—	—	—	1	2	
	Хоноровани доценти — Agrégés à honoraires	—	1	1	—	1	1	1	1	—	1	4	
	Лектори — Lecteurs	—	—	—	4	4	4	4	5	—	5	4	
	Лаборанти — Chefs de travaux	—	—	—	—	1	—	—	—	—	—	—	
Физико-математически факултет Faculté de Sciences physiques et des Mathématiques	Асистенти — Assistants	—	—	1	—	—	—	1	2	1	2	1	
	Редовни професори — Professeurs ordinaires	9	7	7	7	10	10	11	11	4	8	9	
	Извънредни професори — Professeurs extraordinaires	—	4	4	5	3	3	3	3	8	3	3	
	Доценти — Agrégés	7	3	3	3	1	1	—	—	—	—	1	
	Хоноровани доценти — Agrégés à honoraires	—	1	1	—	1	1	1	1	—	3	2	
	Лектори — Lecteurs	—	—	—	—	—	—	—	—	—	—	—	
Юридически факултет Faculté de Droit	Лаборанти — Chefs de travaux	—	—	—	1	3	1	1	1	—	—	—	
	Асистенти — Assistants	—	4	2	8	6	8	12	11	9	10	12	
	Редовни професори — Professeurs ordinaires	—	—	—	1	1	1	2	1	3	1	2	
	Извънредни професори — Professeurs extraordinaires	1	1	1	3	5	5	4	4	—	1	—	
	Доценти — Agrégés	11	5	5	4	—	—	—	—	1	1	3	
	Хоноровани доценти — Agrégés à honoraires	—	4	6	—	6	6	5	5	4	6	6	
Юридически факултет Faculté de Droit	Лектори — Lecteurs	—	—	—	2	—	—	—	—	—	—	—	
	Редовни професори — Professeurs ordinaires	17	13	13	14	16	16	19	18	11	14	17	
	Извънредни професори — Professeurs extraordinaires	1	6	6	10	10	12	10	10	12	7	6	
	Доценти — Agrégés	20	12	12	10	3	1	—	—	1	2	6	
	Хоноровани доценти — Agrégés à honoraires	—	6	8	—	8	8	7	7	4	10	12	
	Лектори — Lecteurs	—	—	—	6	4	4	4	5	—	5	4	
Изобщо за трите факултета En général pour les trois facultés	Лаборанти — Chefs de travaux	—	—	—	1	4	1	1	1	—	—	—	
	Асистенти — Assistants	—	4	3	8	6	8	13	13	10	12	13	
	Изобщо — En général	43	41	42	49	51	50	54	54	38	50	58	
	<b>II. Студенти — Etudiants.</b>												
	1) Всичко записани студенти за двете полугодия — Total d'étudiants inscrits pour les deux semestres.												
	Историко-филологически факултет — Faculté d'Histoire et de Philologie	Мъже — Hommes	95	180	121	92	147	153	179	199	20	94	153
Жени — Femmes		—	—	12	31	73	80	97	108	5	26	136	
Физико-математич. факултет — Faculté de Sciences physiques et des Mathématiques	Мъже — Hommes	108	104	130	138	168	216	232	288	50	149	220	
	Жени — Femmes	—	—	4	19	24	38	39	60	5	26	71	
Юридич. факултет — Faculté de Droit	Мъже — Hommes	107	199	228	296	361	525	601	665	118	439	979	
	Жени — Femmes	—	—	—	2	3	2	3	4	—	2	8	
Изобщо за трите факултета — En général pour les trois facultés	Мъже — Hommes	310	483	479	536	696	894	1,012	1,152	188	682	1,352	
	Жени — Femmes	—	—	16	52	100	120	139	172	10	56	217	
Изобщо — En général		310	483	495	578	796	1,014	1,151	1,324	198	738	1,569	

1) Освѣнъ тѣхъ има 1 въ командировка — Non compris 1 professeur envoyé en mission. — 2) Освѣнъ тѣхъ има 3 въ командировка — Non compris 3 professeurs envoyés en mission. — 3) Освѣнъ тѣхъ има 2 въ командировка. — Non compris 2 professeurs envoyés en mission. — 4) Освѣнъ тѣхъ има 2 въ командировка. — Non compris 2 professeurs envoyés en mission.

## Софийски университет — Université de Sophia.

(Продължение)

(Suite)

Студенти по факултети и категории Etudiants par facultés et catégories	Учебни години — Années scolaires																			
	1895/1896		1900/1901		1901/1902		1902/1903		1903/1904		1904/1905		1905/1906		1906/1907		1907/1908		1908/1909	
	м.-л.	ж.-ф.	м.-л.	ж.-ф.	м.-л.	ж.-ф.	м.-л.	ж.-ф.	м.-л.	ж.-ф.	м.-л.	ж.-ф.	м.-л.	ж.-ф.	м.-л.	ж.-ф.	м.-л.	ж.-ф.	м.-л.	ж.-ф.
<b>2) Категории студенти — Catégories d'étudiants.</b>																				
Историко-филологически факултет — Faculté d'Histoire et de Philologie	Редовни студенти — Etudiants réguliers . . . . .																			
	82	161	118	1	90	24	144	69	136	73	160	80	170	91	89	28	128	95		
Физико-математически факултет — Faculté des Sciences physiques et des Mathématiques	Редовни студенти — Etudiants réguliers . . . . .																			
	99	103	123	4	136	17	168	23	207	37	217	37	268	55	154	25	210	65		
Юридически факултет — Faculté de Droit	Редовни студенти — Etudiants réguliers . . . . .																			
	89	188	226	—	287	2	363	2	472	2	535	2	584	1	425	2	819	4		
Изобщо за трите факултета — En général pour les trois facultés	Редовни студенти — Etudiants réguliers . . . . .																			
	270	452	467	5	513	43	675	94	815	112	912	119	1022	147	668	55	1157	164		
3) Занятия на студентите преди постъпването им в университета — Professions des étudiants avant leur inscription à l'Université.	Слушатели — Auditeurs . . . . .																			
	13	19	3	11	2	7	3	4	17	7	19	17	29	17	11	1	25	43		
Биди сж ученици — Elèves . . . . .	Слушатели — Auditeurs . . . . .																			
	9	1	7	—	2	2	—	1	9	1	15	2	20	5	24	1	10	6		
Студенти другаде — Etudiants d'une autre université	Редовни студенти — Etudiants réguliers . . . . .																			
	18	11	2	—	9	—	18	1	53	—	66	1	81	3	52	—	160	4		
Учители — Instituteurs et professeurs (d'écoles de cl.)	Слушатели — Auditeurs . . . . .																			
	40	31	12	11	13	9	21	6	79	8	100	20	130	25	87	2	195	53		
Чинovníци и офицери — Fonctionnaires, employés et officiers . . . . .	Редовни студенти — Etudiants réguliers . . . . .																			
	127	225	252	10	331	46	433	93	515	105	573	112	645	137	410	49	655	150		
Учители и чиновници — Instituteurs et fonctionnaires	Слушатели — Auditeurs . . . . .																			
	—	—	—	—	8	—	6	—	19	3	18	6	15	4	29	2	67	6		
Други занятия — Autres professions . . . . .	Редовни студенти — Etudiants réguliers . . . . .																			
	121	216	180	6	164	6	212	6	238	9	294	17	356	25	225	5	430	40		
Изобщо — En général . . . . .	Слушатели — Auditeurs . . . . .																			
	51	24	30	—	19	—	32	—	70	—	64	—	64	1	57	—	115	1		
Други занятия — Autres professions . . . . .	Редовни студенти — Etudiants réguliers . . . . .																			
	7	4	9	—	1	—	4	—	10	—	15	—	11	—	5	—	2	—		
Изобщо — En général . . . . .	Слушатели — Auditeurs . . . . .																			
	4	14	8	—	3	—	9	1	42	3	48	4	61	5	29	1	83	20		
Изобщо — En général . . . . .																				
310 483 479 16 526 52 696 100 894 120 1012 139 1152 172 755 57 1352 217																				

## E. Образование специално за анормални дѣца. — F. Enseignement spécial pour enfants anormaux.

## 24. Учебни институти за анормални дѣца — Instituts pour enfants anormaux.

а) Заведения, преподавателски персонал и ученици, по години. — a) Etablissements, corps enseignant et élèves, par années.

Институти — Учебни години Instituts — Années scolaires	Заведения — Etablissements	Преподавателски персонал Corps enseignant					Записани ученици Elèves inscrits		
		Управлявали само учителска професия, въ слободни институти N'exerçant que la profession d'instituteur, dans l'institut respectif	Управлявали и др. професии (майстори, явци и др.) Exerçant aussi une autre profession (contre-maitres, musiciens, etc.)	Учители — Преподаватели числени Instituteurs	Учителки — Преподавателки числени Institutrices	Учителки — Преподавателки числени Institutrices	Момчета — Garçons	Момичета — Filles	Всичко — Total
<i>Учебни 1908/1909 год. — Année scolaire 1908/1909.</i>									
Институтъ за глухонѣми — Institut de sourds-muets . . . . .	1	5	—	1	1	27	12	39	
Институтъ за слѣпи — Institut d'aveugles . . . . .	1	5	2	1	1	38	5	43	
<b>Наобщо — En général . . . . .</b>	<b>2</b>	<b>10</b>	<b>2</b>	<b>2</b>	<b>2</b>	<b>65</b>	<b>17</b>	<b>82</b>	
<i>Институтъ за глухонѣми — Institut de sourds-muets.</i>									
1901/1902 . . . . .	1	1	—	—	—	8	4	12	
1902/1903 . . . . .	1	1	—	—	—	7	5	12	
1903/1904 . . . . .	1	1	—	—	—	7	8	15	
1904/1905 . . . . .	1	1	—	—	—	19	10	29	
1905/1906 . . . . .	1	1	—	1	—	20	10	30	
1906/1907 . . . . .	1	2	—	1	—	21	9	30	
1907/1908 . . . . .	1	5	—	2	1	26	11	37	
<i>Институтъ за слѣпи — Institut d'aveugles.</i>									
1907/1908 . . . . .	1	4	2	1	—	29	—	29	

б) Ученици по категории през 1908/1909 учебна год. — b) Elèves par catégories, pendant l'année scolaire 1908/1909.

Ученици — Elèves	Институтъ за глухонѣми Institut de sourds-muets			Институтъ за слѣпи Institut d'aveugles			Всичко — Total			
	Момчета Garçons	Момичета Filles	Всичко Total	Момчета Garçons	Момичета Filles	Всичко Total	Момчета Garçons	Момичета Filles	Всичко Total	
Ученици съ вроденъ недостатъкъ — Elèves à infirmité congénitale . . . . .	4	1	5	4	2	6	8	3	11	
Ученици съ придобитъ недостатъкъ — Elèves à infirmité acquise . . . . .	23	11	34	34	3	37	57	14	71	
<b>Наобщо — En général . . . . .</b>	<b>27</b>	<b>12</b>	<b>39</b>	<b>38</b>	<b>5</b>	<b>43</b>	<b>65</b>	<b>17</b>	<b>82</b>	
Отъ тѣхъ: — Dont:										
Ученици следвали respект. институтъ Elèves ayant été dans l'institut respectif pour	1-а година — 1-ère année . . . . .	5	3	8	9	4	13	14	7	21
	2-а „ — 2-ème „ . . . . .	5	1	6	10	—	10	15	1	16
	3-а „ — 3-ème „ . . . . .	5	—	5	8	1	9	13	1	14
	4-а „ — 4-ème „ . . . . .	3	1	4	11	—	11	14	1	15
	5-а „ — 5-ème „ . . . . .	7	4	11	—	—	—	7	4	11
	6-а „ — 6-ème „ . . . . .	—	1	1	—	—	—	—	1	1
	7-а и нагорѣ години — 7 année et au-dessus . . . . .	2	2	4	—	—	—	2	2	4





# XVIII. Книжнина и художество — Lettres et Beaux-Arts.

## 1. Обществени библиотеки и читалища въ края на 1908 год.

### 1. Bibliothèques et salles de lecture publiques à la fin de l'année 1908.

Образи — Départements	Брой на общественитѣ библиотеки и читалища Nombre des bibliothèques et salles de lecture publiques									
	Народни (държавни) Nationales (de l'Etat)	Общински Communes	Дружествени A des sociétés	На други асоциации A d'autres associations	Всичко Total	Отъ тѣхъ помѣщавали сж се въ здания Ont installées dans des bâtiments				
						собствени propres	общински communes	училищни scolaires	Други (наети и пр.) autres (loués, etc.)	непоказано indéterminé
<i>а) Библиотеки и читалища въ градоветъ — Bibliothèques et salles de lecture dans les villes.</i>										
Бургазъ — Bourgas . . . . .	—	—	8	—	8	4	1	—	3	—
Варна — Varna . . . . .	—	4	1	—	5	—	1	—	4	—
Видинъ — Vidin . . . . .	—	—	4	1	5	1	2	—	2	—
Вратца — Vratza . . . . .	—	—	4	—	4	—	1	—	3	—
Кюстендилъ — Kustendil . . . . .	—	—	3	—	3	2	—	—	1	—
Пловдивъ — Plovdiv . . . . .	1	—	14	—	15	3	1	1	6	4
Плѣвненъ — Pléven . . . . .	—	—	6	—	6	2	—	—	2	—
Русе — Roussé . . . . .	—	3	5	—	8	1	1	1	5	—
София — Sophia . . . . .	1	—	12	—	13	4	2	—	7	—
Стара-Загора — Stara-Zagora . . . . .	—	1	5	—	6	1	1	—	4	—
Търново — Tirnovo . . . . .	—	1	7	—	8	3	4	—	1	—
Шуменъ — Choumen . . . . .	—	—	7	—	7	2	—	—	5	—
<b>Всичко — Total . . . . .</b>	<b>2</b>	<b>9</b>	<b>76</b>	<b>1</b>	<b>88</b>	<b>23</b>	<b>16</b>	<b>2</b>	<b>43</b>	<b>4</b>
<i>б) Библиотеки и читалища въ селата. — б) Bibliothèques et salles de lecture dans les villages.</i>										
Бургазъ — Bourgas . . . . .	—	—	12	1	13	—	2	3	8	—
Варна — Varna . . . . .	—	—	16	—	16	3	2	2	8	1
Видинъ — Vidin . . . . .	—	—	18	—	18	—	2	11	5	—
Вратца — Vratza . . . . .	—	—	10	—	10	3	—	3	4	—
Кюстендилъ — Kustendil . . . . .	—	—	8	1	9	1	1	1	6	—
Пловдивъ — Plovdiv . . . . .	—	—	45	—	45	1	4	5	26	9
Плѣвненъ — Pléven . . . . .	—	—	36	—	36	5	10	1	18	2
Русе — Roussé . . . . .	—	—	18	—	18	2	2	5	9	—
София — Sophia . . . . .	—	—	15	—	15	2	2	1	10	—
Стара-Загора — Stara-Zagora . . . . .	—	—	29	1	30	3	1	14	12	—
Търново — Tirnovo . . . . .	—	—	75	2	77	8	16	24	28	1
Шуменъ — Choumen . . . . .	—	2	27	2	31	9	3	12	7	—
<b>Всичко — Total . . . . .</b>	<b>—</b>	<b>2</b>	<b>309</b>	<b>7</b>	<b>318</b>	<b>37</b>	<b>45</b>	<b>82</b>	<b>141</b>	<b>13</b>
<i>в) Библиотеки и читалища въ градоветъ и селата заедно. — в) Bibliothèques et salles de lecture dans les villes et les villages ensemble.</i>										
Бургазъ — Bourgas . . . . .	—	—	20	1	21	4	3	3	11	—
Варна — Varna . . . . .	—	4	17	—	21	3	3	2	12	1
Видинъ — Vidin . . . . .	—	—	22	1	23	1	4	11	7	—
Вратца — Vratza . . . . .	—	—	14	—	14	3	1	3	7	—
Кюстендилъ — Kustendil . . . . .	—	—	11	1	12	3	1	1	7	—
Пловдивъ — Plovdiv . . . . .	1	—	59	—	60	4	5	6	32	13
Плѣвненъ — Pléven . . . . .	—	—	42	—	42	7	12	1	20	2
Русе — Roussé . . . . .	—	3	23	—	26	3	3	6	14	—
София — Sophia . . . . .	1	—	27	—	28	6	4	1	17	—
Стара-Загора — Stara-Zagora . . . . .	—	1	34	1	36	4	2	14	16	—
Търново — Tirnovo . . . . .	—	1	82	2	85	11	20	24	29	1
Шуменъ — Choumen . . . . .	—	2	34	2	38	11	3	12	12	—
<b>Всичко — Total . . . . .</b>	<b>2</b>	<b>*) 11</b>	<b>385</b>	<b>8</b>	<b>406</b>	<b>60</b>	<b>61</b>	<b>84</b>	<b>*) 184</b>	<b>17</b>
<p>*) Мюсюлманско — Mahométane.          *) 1 арменско — 1 salle de lecture à la société arménienne.          *) 1 окружна библиотека — 1 bibliothèque départementale.          *) 5 читалища сж се помѣщавали въ държавни здания — 5 salles de lectures étaient installées dans des bâtiments de l'Etat.</p>										

2. Обществени библиотеки и читалища въ края на 1908 год., по години на основаване.  
2. Bibliothèques et salles de lecture publiques à la fin de l'année 1908, suivant les années de leur fondation.

Окрази — Départements	Брой на обществените библиотеки и читалища основани през годините Nombre des bibliothèques et salles de lecture publiques fondées pendant les années																
	Прѣдъ 1860 Avant 1860	1861—1870	1871—1880	1881—1885	1886—1890	1891—1895	1896—1900	1901	1902	1903	1904	1905	1906	1907	1908	Непоказано Inconnue	Всичко Total
<i>a) Библиотеки и читалища въ градовете. — a) Bibliothèques et salles de lecture dans les villes.</i>																	
Бургазъ — Bourgas . . . . .	1	1	—	—	—	2	—	—	1	—	—	1	—	—	2	—	8
Варна — Varna . . . . .	—	—	1	2	2	—	—	—	—	—	—	—	—	—	—	—	5
Видинъ — Vidin . . . . .	2	—	—	—	—	1	1	—	—	—	1	—	—	—	—	—	5
Вратца — Vratza . . . . .	—	1	—	—	—	2	1	—	—	—	—	—	—	—	—	—	4
Кюстендилъ — Kustendil . . . . .	—	1	1	—	—	1	—	—	—	—	—	—	—	—	—	—	3
Пловдивъ — Plovdiv . . . . .	1	3	1	—	—	1	2	—	—	—	1	1	—	—	1	4	15
Плѣвень — Pléven . . . . .	—	—	—	—	2	3	1	—	—	—	—	—	—	—	—	—	6
Русе — Roussé . . . . .	—	1	—	—	1	2	2	2	—	—	—	—	—	—	—	—	8
София — Sophia . . . . .	1	2	3	—	—	1	4	—	1	—	—	—	—	1	—	—	13
Стара-Загора — Stara-Zagora . . . . .	—	—	1	1	1	2	1	—	—	—	—	—	—	—	—	—	6
Търново — Tirnovo . . . . .	—	4	1	2	1	—	—	—	—	—	—	—	—	—	—	—	8
Шуменъ — Choumen . . . . .	1	3	—	1	1	1	—	—	—	—	—	—	—	—	—	—	7
Всичко — Total . . . . .	6	16	8	6	8	16	12	2	2	—	2	2	—	1	3	4	88
<i>b) Библиотеки и читалища въ селата. — b) Bibliothèques et salles de lecture dans les villages.</i>																	
Бургазъ — Bourgas . . . . .	—	1	1	1	—	2	3	—	—	—	—	—	—	2	3	—	13
Варна — Varna . . . . .	—	—	—	—	—	2	1	2	1	3	—	1	1	2	3	—	16
Видинъ — Vidin . . . . .	—	—	—	1	—	—	5	—	1	—	1	—	2	2	5	1	18
Вратца — Vratza . . . . .	—	—	—	—	—	1	4	1	—	2	—	—	1	1	—	—	10
Кюстендилъ — Kustendil . . . . .	—	—	—	—	—	2	2	1	—	—	1	—	—	—	3	—	9
Пловдивъ — Plovdiv . . . . .	—	—	—	1	—	1	7	—	—	2	5	5	2	8	6	8	45
Плѣвень — Pléven . . . . .	—	—	—	—	—	3	8	2	3	2	3	6	—	8	—	1	36
Русе — Roussé . . . . .	—	—	1	1	—	6	1	—	—	—	1	1	2	3	2	—	18
София — Sophia . . . . .	—	—	—	—	—	1	5	2	2	—	—	—	—	3	2	—	15
Стара-Загора — Stara-Zagora . . . . .	—	—	—	2	2	—	3	2	2	2	1	3	4	3	6	—	30
Търново — Tirnovo . . . . .	—	2	4	7	8	9	15	1	5	4	3	3	6	3	6	1	77
Шуменъ — Choumen . . . . .	—	—	3	1	2	3	6	—	3	1	1	2	2	3	4	—	31
Всичко — Total . . . . .	—	3	9	14	12	30	60	11	17	16	16	21	20	38	40	11	318
<i>в) Библиотеки и читалища въ градовете и селата заедно. — c) Bibliothèques et salles de lecture dans les villes et les villages ensemble.</i>																	
Бургазъ — Bourgas . . . . .	1	2	1	1	—	4	3	—	1	—	—	1	—	2	5	—	21
Варна — Varna . . . . .	—	—	1	2	2	2	1	2	1	3	—	1	1	2	3	—	21
Видинъ — Vidin . . . . .	2	—	—	1	—	1	6	—	1	—	2	—	2	2	5	1	23
Вратца — Vratza . . . . .	—	1	—	—	—	3	5	1	—	2	—	—	1	1	—	—	14
Кюстендилъ — Kustendil . . . . .	—	1	1	—	—	3	2	1	—	—	1	—	—	—	3	—	12
Пловдивъ — Plovdiv . . . . .	1	3	1	1	—	2	9	—	—	2	6	6	2	8	7	12	60
Плѣвень — Pléven . . . . .	—	—	—	—	2	6	9	2	3	2	3	6	—	8	—	1	42
Русе — Roussé . . . . .	—	1	1	1	1	8	3	2	—	—	1	1	2	3	2	—	26
София — Sophia . . . . .	1	2	3	—	—	2	9	2	3	—	—	—	—	4	2	—	28
Стара-Загора — Stara-Zagora . . . . .	—	—	1	3	3	2	4	2	2	2	1	3	4	3	6	—	36
Търново — Tirnovo . . . . .	—	6	5	9	9	9	15	1	5	4	3	3	6	3	6	1	85
Шуменъ — Choumen . . . . .	1	3	3	2	3	4	6	—	3	1	1	2	2	3	4	—	38
Всичко — Total . . . . .	6	19	17	20	20	46	72	13	19	16	18	23	20	39	43	15	406

\*) Въ гр. Свищовъ сж съществували двѣ читалища, едното основано прѣзъ 1835 год., а другото прѣзъ 1894 год., които прѣзъ 1908 год. биде слѣти въ едно — Dans la ville de Svichtov, il y avait deux salles de lecture, fondées, l'une en 1835, l'autre en 1894, et réunies en une seule en 1908.

3. Финансово състояние на общественитѣ библиотеки и читалища въ края на 1908 година.

3. Situation financière des bibliothèques et salles de lecture publiques à la fin de l'année 1908.

a) Библиотеки и читалища въ градоветь.\* — a) Bibliothèques et salles de lecture dans les villes.\*

Приходъ — Разходъ Recettes — Dépenses	О к р ж и з и — D é p a r t e m e n t s												Царство Le Royaume
	Бургасъ Bourgas	Варна Varna	Видинъ Vidin	Враца Vratsa	Кюстендаль Kustendil	Пловдивъ Plovdiv	Плѣвенъ Pleven	Русе Rousse	София Sophia	Ст.-Зара St.-Zagora	Търново Tirnovô	Шуменъ Choumen	
<b>1. Изобщо — En général.</b>													
<b>а) Приходъ. — a) Recettes.</b>													
Брой на библиотекитѣ и читалищата, за които сж дадени свѣдѣния. — Nombre des bibliothèques et salles de lecture qui ont fourni de renseignements	8	5	5	4	3	10	6	8	11	6	8	7	81
<i>Източници на прихода (постъпило лева отъ): — Ressources (en francs):</i>													
Държавата — De l'Etat . . . . .	350	—	—	—	—	230	—	100	500	100	250	250	1,780
Окръжнитѣ съвети — Des conseils départementaux . . . . .	1,340	—	—	1,109	1,400	75	1,450	—	1,699	200	—	—	7,273
Административнитѣ общини — Des communes administratives . . . . .	4,100	10,428	32,029	600	1,100	3,600	1,300	12,087	725	5,039	6,396	4,335	81,739
Иностранитѣ и иновѣрни общини и легации — Des communautés et légations non bulgares et non orthodoxes	—	—	7,4230	—	—	—	—	—	—	—	—	—	74,230
Помощи и завѣщания отъ частни лица	884	15	5,997	15	67	527	5,943	576	739	500	99,141	944	115,348
Сѣкоуси и donations de particuliers	2,736	330	1,764	2,170	2,425	2,507	3,771	1,811	2,400	2,642	4,641	1,803	29,050
Членски вноски — Cotisations . . . . .	6,042	403	3,240	3,855	8,370	6,382	8,863	2,335	3,455	4,721	12,471	2,964	63,151
Прѣдставления, вечеринки, др. забавления и лотарии — Représentations théâtrales, soirées littéraires et autres, loteries . . . . .	6,710	546	310	6,205	5,581	5,544	7,536	1,692	1,412	2,826	5,123	9,616	53,101
Други приходи — Autres ressources	22,162	11,772	117,570	13,954	18,943	18,865	28,863	18,651	10,930	16,028	128,022	19,912	325,672
<b>Всичко — Total . . . . .</b>	<b>22,162</b>	<b>11,772</b>	<b>117,570</b>	<b>13,954</b>	<b>18,943</b>	<b>18,865</b>	<b>28,863</b>	<b>18,651</b>	<b>10,930</b>	<b>16,028</b>	<b>128,022</b>	<b>19,912</b>	<b>325,672</b>
<b>б) Разходъ. — b) Dépenses.</b>													
Брой на библиотекитѣ и читалищата, за които сж дадени свѣдѣния. — Nombre des bibliothèques et salles de lecture qui ont fourni de renseignements . . . . .	8	5	5	4	3	10	6	8	11	6	8	7	81
<i>Разходвано лева за: — Dépenses en francs pour:</i>													
Книги и списания — Livres et publications périodiques . . . . .	2,719	2,065	2,644	1,761	1,691	1,719	3,947	4,562	2,473	2,229	4,340	1,816	31,966
Подвързия — Reliure . . . . .	365	832	421	255	34	124	1,257	731	296	1,635	1,137	547	7,684
Залдата и възнаграждение на служащитѣ — Traitement et gratifications des employés . . . . .	3,203	5,260	1,415	1,410	2,320	2,906	6,114	8,057	1,204	4,363	5,470	3,504	45,226
Канцеларски — Frais de bureau . . . . .	949	127	893	221	1,968	1,268	687	599	653	503	946	443	9,257
Други разходи — Autres dépenses . . . . .	14,014	2,856	2,540	2,502	5,541	11,299	24,519	2,420	3,960	5,428	7,774	9,256	92,109
Непоказано за какво сж изразходвани	—	—	71,408	—	—	—	—	—	—	—	74,702	—	146,110
Дѣпенси indéterminées . . . . .	—	—	71,408	—	—	—	—	—	—	—	74,702	—	146,110
<b>Всичко — Total . . . . .</b>	<b>21,250</b>	<b>11,140</b>	<b>79,321</b>	<b>6,149</b>	<b>11,564</b>	<b>17,316</b>	<b>36,524</b>	<b>16,369</b>	<b>8,586</b>	<b>14,208</b>	<b>94,369</b>	<b>16,566</b>	<b>332,352</b>
<b>а) Капитали (лева). — c) Capitaux (fr.)</b>	<b>14,764</b>	<b>632</b>	<b>136,509</b>	<b>2,400</b>	<b>4,015</b>	<b>16,222</b>	<b>36,381</b>	<b>6,026</b>	<b>27,942</b>	<b>18,765</b>	<b>40,831</b>	<b>23,375</b>	<b>326,662</b>
<b>г) Дългове (лева). — d) Dettes (francs)</b>	<b>3,826</b>	<b>40</b>	<b>—</b>	<b>—</b>	<b>35,516</b>	<b>*) 43,423</b>	<b>17,289</b>	<b>1,200</b>	<b>2,495</b>	<b>70,250</b>	<b>11,400</b>	<b>28,216</b>	<b>213,660</b>
<b>2. Библиотеки и читалища, издържани отъ административ. общини — Bibliothèques et salles de lecture entretenues par les communes administratives.</b>													
Брой на библиотекитѣ и читалищата, за които сж дадени свѣдѣния. — Nombre des bibliothèques et salles de lecture qui ont fourni de renseignements . . . . .	—	4	—	—	—	—	—	3	—	1	1	—	9
Приходъ (лева) — Recettes (francs) . . . . .	—	10,128	—	—	—	—	—	12,356	—	2,639	676	—	25,799
Разходъ (лева) — Dépenses (francs) . . . . .	—	10,128	—	—	—	—	—	11,390	—	2,639	676	—	24,833
Капитали (лева) — Capitaux (francs) . . . . .	—	—	—	—	—	—	—	820	—	—	—	—	820
Дългове (лева) — Dettes (francs) . . . . .	—	40	—	—	—	—	—	—	—	—	—	—	40
<b>3. Библиотеки и читалища, издържани отъ разни дружества — Bibliothèques et salles de lecture entretenues par des sociétés.</b>													
Брой на библиотекитѣ и читалищата, за които сж дадени свѣдѣния. — Nombre des bibliothèques et salles de lecture qui ont fourni de renseignements . . . . .	8	1	5	4	3	10	6	5	11	5	7	7	72
Приходъ (лева) — Recettes (francs) . . . . .	22,162	1,644	117,570	13,954	18,943	18,865	28,863	6,205	10,930	13,349	127,346	19,912	399,873
Разходъ (лева) — Dépenses (francs) . . . . .	21,250	1,012	79,321	6,149	11,564	17,316	36,524	4,979	8,586	11,569	93,693	15,566	307,519
Капитали (лева) — Capitaux (francs) . . . . .	14,764	632	136,509	2,400	4,015	16,222	36,381	5,206	27,942	18,765	40,831	23,375	326,042
Дългове (лева) — Dettes (francs) . . . . .	3,826	—	—	—	35,516	*) 43,423	17,289	1,200	2,495	70,250	11,400	28,216	213,620

\* Безъ народнитѣ (държавни) библиотеки — Non compris les bibliothèques nationales (de l'Etat).

\*) Отъ тѣхъ едно читалище не е имало разходъ — Dont une salle de lecture n'a pas eu de dépenses. — \*) Едно читалище има дългъ 40,000 л., сръбцу имотъ за 100,000 л. — Une salle de lecture a 40,000 frs de dettes contre immeubles pour 100,000 frs.



**Финансово състояние на общественитѣ библиотеки и читалища въ края на 1908 год.**

Situation financière des bibliothèques et salles de lecture publiques à la fin de l'année 1908.

а) Библиотеки и читалища въ градоветъ и селата заедно.\* — с) Bibliothèques et salles de lecture dans les villes et les villages ensemble.\* (Продължение). (Suite).

Приходъ — Разходъ Recettes — Dépenses	О к р а ж а н — D é p a r t e m e n t s												Царско Le Royaume
	Бургас Bourgas	Варна Varna	Видинъ Vidin	Враца Vratsa	Кюстендилъ Kustendil	Пловдивъ Plovdiv	Плѣвенъ Pleven	Русе Rousse	София Sophia	Ст.-Зара St.-Zagra	Търново Tirnov	Шуменъ Shoumen	
<b>1. Изобщо — En général.</b>													
<i>а) Приходъ. — а) Recettes.</i>													
Брой на библиотекитѣ и читалищата, за които сж дадени свѣдѣния — Nombre des bibliothèques et salles de lecture qui ont fourni de renseignements . . .	21	21	22	13	12	47	42	26	26	36	83	37	386
<i>Източници на приходъ — постъпило лева отъ: — Ressources en francs:</i>													
Държавата — De l'Etat . . . . .	350	—	—	—	40	570	150	110	500	100	257	340	2,417
Окръжнитѣ съвети — Des conseils départ.	1,710	150	120	1,606	1,700	200	1,935	—	2,149	200	403	80	10,255
Административнитѣ общини — Des communes administratives . . . . .	4,505	10,998	32,229	670	1,140	5,058	2,079	12,576	1,977	5,409	7,261	4,590	88,492
Ипороднитѣ и иновѣрни общини и легации — Des communautés et légations non bulgares et non orthodoxes	—	—	74,230	—	—	—	—	—	—	—	—	—	74,230
Помощи и завѣщания отъ частни лица — Secours et donations de particuliers	1,253	626	6,448	125	77	2,043	6,704	844	2,588	999	102,848	1,814	126,869
Членски вноски — Cotisations . . . . .	3,138	1,178	2,460	2,859	2,812	5,074	5,488	2,412	4,302	3,889	8,793	3,509	45,919
Прѣдставления, вечеринки др. забавления и лотарии — Représentations théâtrales, soirées littéraires et autres, loteries . . . . .	6,230	933	4,052	5,454	8,584	8,998	11,733	3,140	4,543	6,443	19,149	3,884	83,143
Други приходи — Autres ressources . . . . .	6,958	1,491	835	10,741	6,117	7,541	10,483	2,434	3,583	3,734	14,703	12,155	80,730
Неразпрѣдѣлени — Indéterminées . . . . .	—	—	—	—	—	—	404	—	—	—	—	—	404
<b>Всичко — Total . . . . .</b>	<b>24,144</b>	<b>15,376</b>	<b>120,374</b>	<b>21,455</b>	<b>20,470</b>	<b>29,484</b>	<b>33,976</b>	<b>21,516</b>	<b>19,642</b>	<b>20,774</b>	<b>153,426</b>	<b>26,372</b>	<b>512,009</b>
<i>б) Разходъ. — б) Dépenses.</i>													
Брой на библиотекитѣ и читалищата, за които сж дадени свѣдѣния — Nombre des bibliothèques et salles de lecture qui ont fourni de renseignements . . .	21	21	21	13	12	46	42	26	26	36	82	37	383
<i>Разходвано лева за: — Dépenses en fr. pour:</i>													
Книги и списания — Livres et publications périodiques . . . . .	3,441	2,642	3,410	2,658	2,313	4,292	5,622	5,167	4,123	3,717	7,815	2,959	48,159
Подвързвния — Reliure . . . . .	365	872	421	315	34	245	1,567	731	379	1,893	1,638	554	9,014
Заплата и възнаграждение на служащитѣ — Traitement et gratifications des employés . . . . .	3,293	5,270	1,415	1,753	2,320	3,129	6,154	8,139	1,244	4,517	6,050	3,566	46,850
Канделарски — Frais de bureau . . . . .	1,012	526	981	507	2,022	1,998	1,177	666	761	687	1,404	541	12,232
Други разходи — Autres dépenses . . . . .	14,561	3,899	3,245	4,613	5,974	16,336	26,885	3,254	5,431	6,677	16,385	12,635	119,895
Непоказано за какво сж изразходвани — Dépenses indéterminées . . . . .	—	—	71,408	—	—	—	100	—	—	—	74,702	204	146,414
<b>Всичко — Total . . . . .</b>	<b>22,672</b>	<b>13,209</b>	<b>80,880</b>	<b>9,846</b>	<b>12,663</b>	<b>26,000</b>	<b>41,505</b>	<b>17,957</b>	<b>11,938</b>	<b>17,491</b>	<b>107,994</b>	<b>20,459</b>	<b>382,614</b>
<i>в) Капитали (лева). — с) Capitaux (fr.)</i>	17,270	3,544	137,818	8,208	5,849	23,854	46,820	11,384	34,937	34,359	113,875	35,990	463,908
<i>г) Дългове (лева). — d) Dettes (francs)</i>	3,838	420	—	55	36,116	44,236	17,644	1,200	9,511	70,317	11,939	28,919	224,155
<b>2. Библиот. и читалища, издържани отъ административнитѣ общини — Bibliothèques et salles de lecture entretenues par les communes administratives.</b>													
Брой на библиотекитѣ и читалищата, за които сж дадени свѣдѣния — Nombre des bibliothèques et salles de lecture qui ont fourni de renseignements . . .	—	4	—	—	—	—	—	3	—	1	1	1	10
Приходъ (лева) — Recettes (francs) . . . . .	—	10,128	—	—	—	—	—	12,356	—	2,639	676	50	25,849
Разходъ (лева) — Dépenses (francs) . . . . .	—	10,128	—	—	—	—	—	11,390	—	2,639	676	40	24,873
Капитали (лева) — Capitaux (francs) . . . . .	—	—	—	—	—	—	—	820	—	—	—	274	1,094
Дългове (лева) — Dettes (francs) . . . . .	—	40	—	—	—	—	—	—	—	—	—	—	40
<b>3. Библиот. и читалища, издържани отъ разни дружества — Bibliothèques et salles de lecture entretenues par des sociétés.</b>													
Брой на библиотекитѣ и читалищата, за които сж дадени свѣдѣния — Nombre des bibliothèques et salles de lectures qui ont fourni de renseignements . . .	21	17	22	13	12	47	42	23	26	35	82	56	376
Приходъ (лева) — Recettes (francs) . . . . .	24,144	5,248	120,374	21,455	2,470	29,484	33,976	9,160	19,642	18,135	152,750	26,322	486,160
Разходъ (лева) — Dépenses (francs) . . . . .	22,672	3,081	80,880	9,846	12,663	26,000	41,505	6,567	11,938	14,852	107,318	20,419	357,741
Капитали (лева) — Capitaux (francs) . . . . .	17,270	3,544	137,818	8,208	5,849	23,854	46,820	10,564	34,937	34,359	113,875	35,716	462,814
Дългове (лева) — Dettes (francs) . . . . .	3,838	380	—	55	36,116	44,236	17,644	1,200	9,511	70,317	11,939	28,919	224,155

\* Безъ народнитѣ (държавни) библиотеки — Non compris les bibliothèques nationales (de l'Etat).  
 1) Отъ тѣхъ 1 читалище не е имало разходъ — Dont une salle de lecture n'a pas eu de dépenses. — 2) Отъ тѣхъ 2 читалища не сж имали разходи — Dont 2 salles de lecture n'ont pas eu de dépenses. — 3) Отъ тѣхъ 8 читалища не сж имали разходи — Dont 8 salles de lecture n'ont pas eu de dépenses. — 4) Отъ тѣхъ за 3 читалища разходътъ не е показанъ и 8 читалища не сж имали разходи (гледай забѣжжитѣ 1), 2) и 3) къмъ таблицата) — Dont pour 3 salles de lecture les dépenses n'ont pas été fournies et 8 salles de lecture n'ont pas eu de dépenses (voir les notes 1), 2) et 3) au tableau).

## 4. Приходъ и разходъ на народнитѣ (държавни) библиотеки.

## 4. Recettes et dépenses des bibliothèques nationales (de l'Etat).

Мѣстоахождение на библиотекитѣ Siège des bibliothèques	Година — Années	Приходъ отъ държавата Recettes par l'Etat	Разходъ — Dépenses					Всичко Total
			За книги, списания и подаръци — Pour livres, publications périodiques et reliure	За събиране, откупуване и прѣнасяне старини, както и разкося по тѣхното нареждане и поддржане — Pour le rescuel, le rachat et le transport d'antiquités, et frais relatifs à leur mise en place et entretien	За заплатата и възнаграждение на чиновници и служаци — Pour les traitements et gratifications des fonctionnaires et employés	За канцеларски Pour frais de bureau	За други разходи Pour d'autres dépenses	
л е в а — f r a n c s								
Пловдивъ — Plovdiv . . . . .	1910	30,780	6,000	2,000	17,340	4,000	1,440	30,780
	1909	20,780	5,000	—	12,540	2,000	1,240	20,780
София — Sophia . . . . .	1910	62,670	19,000	—	37,270	5,100	1,300	62,670
	1909	50,240	13,000	—	32,940	2,700	1,600	50,240
Всичко — Total . . . . .	1910	93,450	25,000	2,000	54,610	9,100	2,740	93,450
	1909	71,020	18,000	—	45,480	4,700	2,840	71,020
	1908	67,689	17,619	—	43,030	3,500	2,640	67,689

## 5. Столиченъ народенъ театръ — Théâtre national de la capitale.

Година и мѣсеци — Années et mois	Прѣдставления Représentations			Прѣдставени нови пиеси Pièces nouvelles jouées			Приходъ — Recettes	
	Дневни En matinées	Вечерни De soir	Всичко Total	Български Bulgares	Прѣводни En traduction	Всичко Total	Изобщо En général	Срѣдно на едно прѣдставление Recettes moyennes par représentation
1910.								
Януарий — Janvier . . . . .	5	21	26	—	1	1	25,303'70	973
Февруарий — Février . . . . .	4	15	19	—	—	—	18,571'75	977
Мартъ — Mars . . . . .	3	17	20	—	1	1	14,770'60	739
Априлъ — Avril . . . . .	5	14	19	—	1	1	14,157'05	745
Май — Mai . . . . .	—	—	—	—	—	—	—	—
Юний — Juin . . . . .	—	4	4	—	—	—	4,361'35	1,090
Юлий — Juillet . . . . .	—	—	—	—	—	—	—	—
Августъ — Août . . . . .	—	—	—	—	—	—	—	—
Септември — Septembre . . . . .	—	13	13	1	2	3	12,670'—	975
Октомври — Octobre . . . . .	5	18	23	—	1	1	22,872'65	994
Ноември — Novembre . . . . .	5	15	20	1	2	3	17,862'70	893
Декември — Décembre . . . . .	3	17	20	1	—	1	24,613'75	1,231
Всичко — Total . . . . .	30	134	164	3	8	11	155,183'55	946
1909 . . . . .	25	144	169	3	17	20	152,696'75	903
1908 . . . . .	6	95	101	1	11	12	100,691'00	1,000
1907 . . . . .	24	114	138	8	27	35	160,621'00	1,164

## 6. Софийска Народна Библиотека — Bibliothèque Nationale de Sophia.

а) Брой на четените книги, по езици — Nombre des livres lus, par langue.

Мѣсеци — Mois	Български Bulgares		Руски Russes		Френски Français		Нѣмски Allemands		Английски Anglais		Разни Divers		Всичко Total		
	Въ библиотеката Sur place	Вънъ отъ библиотеката A domicile	Въ библиотеката Sur place	Вънъ отъ библиотеката A domicile	Въ библиотеката Sur place	Вънъ отъ библиотеката A domicile	Въ библиотеката Sur place	Вънъ отъ библиотеката A domicile	Въ библиотеката Sur place	Вънъ отъ библиотеката A domicile	Въ библиотеката Sur place	Вънъ отъ библиотеката A domicile	Въ библиотеката Sur place	Вънъ отъ библиотеката A domicile	
Януарий — Janvier . . .	1910	356	29	204	34	50	9	11	4	1	1	3	—	625	77
	1909	598	238	332	190	139	74	33	23	7	3	5	2	1,114	530
Февруарий — Février . . .	1910	420	22	237	32	90	5	19	8	2	—	2	—	770	67
	1909	644	205	304	186	97	67	32	19	3	4	2	7	1,082	488
Мартъ — Mars . . . . .	1910	440	28	278	34	90	18	42	6	—	2	8	—	858	88
	1909	333	240	248	173	61	68	17	22	2	3	3	3	664	509
Априлъ — Avril . . . . .	1910	288	19	189	25	70	9	10	1	—	1	8	3	565	58
	1909	379	323	195	171	60	73	10	16	3	3	2	4	649	590
Май — Mai . . . . .	1910	479	13	161	24	69	12	5	3	1	3	3	1	718	56
	1909	384	200	182	121	75	72	19	13	2	—	1	4	663	410
Юний — Juin . . . . .	1910	525	29	176	23	58	10	11	5	2	—	4	1	776	68
	1909	555	190	255	130	93	70	47	22	2	1	10	4	962	417
Юлий — Juillet . . . . .	1910	383	69	246	42	128	18	44	2	5	—	8	2	814	133
	1909	—	—	—	—	—	—	—	—	—	—	—	—	—	—
Августъ — Août . . . . .	1910	445	46	221	45	99	10	57	5	2	3	18	4	842	113
	1909	—	—	—	—	—	—	—	—	—	—	—	—	—	—
Септември — Septembre . . .	1910	537	63	231	27	109	6	29	5	4	—	3	24	913	125
	1909	—	—	—	—	—	—	—	—	—	—	—	—	—	—
Октомври — Octobre . . . . .	1910	544	57	215	32	104	6	35	3	17	2	14	1	929	101
	1909	—	—	—	—	—	—	—	—	—	—	—	—	—	—
Ноември — Novembre . . . . .	1910	429	82	349	54	156	19	26	1	7	2	12	—	979	158
	1909	255	12	171	22	49	9	14	1	9	3	1	—	499	47
Декември — Décembre . . . . .	1910	377	69	234	42	94	17	37	4	5	—	8	2	755	134
	1909	340	33	258	40	82	4	27	1	6	—	2	—	715	78
Пролѣтъ — Printemps . . . . .	1910	1,207	60	628	83	229	39	57	10	1	6	19	4	2,141	202
	1909	1,096	763	625	465	196	213	46	51	7	6	6	11	1,976	1,509
Лѣто — Eté . . . . .	1910	1,353	144	643	110	285	38	112	12	9	3	30	7	2,432	314
	1909	555	190	255	130	93	70	47	22	2	1	10	4	962	417
Есень — Automne . . . . .	1910	1,510	202	795	113	369	31	90	9	28	4	29	25	2,821	384
	1909	255	12	171	22	49	9	14	1	9	3	1	—	499	47
Зима — Hiver . . . . .	1910	1,153	120	675	108	234	31	67	16	8	1	13	2	2,150	278
	1909	1,582	476	894	416	318	145	92	43	16	7	9	9	2,911	1,096
Всичко — Total . . . . .	1910	5,223	526	2,711	414	1,117	139	326	47	46	14	91	38	9,544	1,178
	1909 <sup>1)</sup>	3,488	1,411	1,945	1,033	656	437	199	117	34	17	26	24	6,348	3,069
1908 . . . . .	6,962	3,436	2,727	2,139	850	793	312	156	12	44	26	25	10,889	6,598	
1907 . . . . .	7,060	2,858	2,583	1,940	891	829	176	110	25	30	70	22	10,805	5,789	
1906 . . . . .	6,504	2,258	3,217	2,249	1,120	940	183	178	34	36	40	49	11,103	5,710	
1905 <sup>2)</sup> . . . . .	6,647	2,056	3,425	1,752	734	749	230	150	32	58	37	27	11,105	4,792	
1900 <sup>3)</sup> . . . . .	6,028	2,005	1,853	1,960	583	1,055	86	139	18	102	143	50	8,711	5,311	

<sup>1)</sup> Библиотеката е била затворена отъ 1 юлий до 1 ноември 1909 г. — La Bibliothèque a été fermée du 1 juillet au 1 novembre 1909.

<sup>2)</sup> Библиотеката е била затворена презъ м. септември и октомври 1905 год. — La Bibliothèque a été fermée pendant les mois de septembre et d'octobre 1905.

<sup>3)</sup> Библиотеката е била затворена отъ 1 юлий до 1 ноември 1900 год. — La Bibliothèque a été fermée du 1 juillet au 1 novembre 1900.

## Софийска Народна Библиотека. —

б) Брой на четените книги, по предметъ. —

(Продължение).

Мѣсеци — Mois	Богословски науки Théologie		Философски науки Philosophie		Педагогически науки Pédagogie		Литература Littérature poésie, théâtre		Филология и история Philologie et histoire		География, етнография и пътешествия Géographie ethnographie et voyage	
	Въ библиоте- ката Sur place	Вънъ отъ би- блиотеката A domicile	Въ библиоте- ката Sur place	Вънъ отъ би- блиотеката A domicile	Въ библиоте- ката Sur place	Вънъ отъ би- блиотеката A domicile	Въ библиоте- ката Sur place	Вънъ отъ би- блиотеката A domicile	Въ библиоте- ката Sur place	Вънъ отъ би- блиотеката A domicile	Въ библиоте- ката Sur place	Вънъ отъ би- блиотеката A domicile
Януарий — Janvier . . .	4	1	20	6	2	—	39	12	37	23	10	3
{ 1909 . . .	3	—	29	23	7	15	346	307	93	41	27	2
Февруарий — Février . . .	1	—	52	8	5	1	64	18	72	27	7	2
{ 1909 . . .	1	1	60	21	18	5	302	305	30	40	6	7
Мартъ — Mars . . . . .	6	—	40	7	3	1	48	22	98	27	15	6
{ 1909 . . .	6	—	16	29	6	5	189	306	33	31	11	4
Априлъ — Avril . . . . .	6	—	28	1	5	1	70	17	48	17	11	1
{ 1909 . . .	—	12	17	24	4	13	174	309	37	85	2	14
Май — Mai . . . . .	9	—	19	6	19	—	73	19	33	6	6	3
{ 1909 . . .	—	1	22	10	5	6	228	225	32	36	5	5
Юний — Juin . . . . .	6	—	55	7	10	—	66	19	27	15	8	3
{ 1909 . . .	8	1	36	25	4	4	349	245	51	37	11	11
Юлий — Juillet . . . . .	10	5	24	5	5	1	101	89	104	9	31	1
{ 1909 <sup>1)</sup> . . .	—	—	—	—	—	—	—	—	—	—	—	—
Августъ — Août . . . . .	30	2	30	2	24	1	52	57	78	18	11	4
{ 1909 <sup>1)</sup> . . .	—	—	—	—	—	—	—	—	—	—	—	—
Септемврий — Septembre	12	—	49	8	19	—	59	54	90	9	19	11
{ 1909 <sup>1)</sup> . . .	—	—	—	—	—	—	—	—	—	—	—	—
Октомврий — Octobre . . .	—	—	30	7	9	1	51	57	75	5	16	7
{ 1909 . . .	—	—	—	—	—	—	—	—	—	—	—	—
Ноемврий — Novembre	9	—	60	7	5	—	35	99	124	23	18	2
{ 1909 . . .	2	—	22	6	10	2	49	8	54	6	12	2
Декемврий — Décembre	7	1	30	3	3	—	44	92	109	12	15	1
{ 1909 . . .	2	3	29	6	4	—	82	13	67	17	7	4
Пролѣтъ — Printemps	21	—	87	14	27	2	191	58	179	50	32	10
{ 1909 . . .	6	13	55	63	15	24	589	840	102	152	18	23
Лѣто — Eté . . . . .	46	7	109	14	39	2	219	165	209	42	50	8
{ 1909 . . .	8	1	36	25	4	4	349	245	51	37	11	11
Есень — Automne . . . . .	21	—	139	22	33	1	145	210	289	37	53	20
{ 1909 . . .	2	—	22	6	10	2	49	8	54	6	12	2
Зима — Hiver . . . . .	12	2	102	17	10	1	147	122	218	62	32	6
{ 1909 . . .	6	4	118	50	29	20	730	625	190	98	40	13
Всичко — Total . . . . .	100	9	437	67	109	6	702	555	895	191	167	41
{ 1909 <sup>1)</sup> . . .	22	18	231	144	58	50	1,717	1,718	397	293	81	49
1908 . . . . .	72	21	310	158	145	112	3,786	4,100	706	518	104	85
1907 . . . . .	54	25	264	149	170	120	3,642	3,382	756	334	115	126
1906 . . . . .	61	25	341	188	127	127	3,737	3,044	854	481	111	113
1905 <sup>2)</sup> . . . . .	88	25	317	147	154	76	4,491	2,552	710	343	127	98
1900 <sup>2)</sup> . . . . .	—	—	—	—	—	—	—	—	—	—	—	—

1) и 2) Гледай бѣлѣжикитѣ на стр. 521 — Voir les notes à la page 521.



Bibliothèque Nationale de Sophia.

b) Nombre des livres lus, par matière.

(Suite)

Медицински и естествени науки Médecine et histoire naturelle		Математически науки Sciences mathématiques		Военни и морски науки Art militaire et marin		Правни, политически и социални науки Droit, économie politique et sociale		Технически науки и искусство Arts et métiers		Справочни Divers		В с и ч к о Total	
Въ библиотеката Sur place	Вън отъ библиотеката A domicile	Въ библиотеката Sur place	Вън отъ библиотеката A domicile	Въ библиотеката Sur place	Вън отъ библиотеката A domicile	Въ библиотеката Sur place	Вън отъ библиотеката A domicile	Въ библиотеката Sur place	Вън отъ библиотеката A domicile	Въ библиотеката Sur place	Вън отъ библиотеката A domicile	Въ библиотеката Sur place	Вън отъ библиотеката A domicile
72	2	30	1	1	—	75	20	12	3	323	—	625	77
73	23	25	1	2	1	116	30	19	4	374	83	1,114	530
81	2	44	1	—	—	75	6	27	1	342	1	770	67
68	21	29	4	—	—	125	25	22	6	421	53	1,082	488
91	10	25	1	1	—	99	13	27	1	405	—	858	88
55	26	19	—	—	—	78	48	22	5	229	55	664	509
46	3	9	2	—	—	64	13	7	3	271	—	565	58
25	20	15	5	—	1	103	40	23	4	249	63	649	590
41	3	18	2	—	—	73	12	15	2	412	3	718	56
33	15	34	6	—	—	88	49	12	4	206	53	663	410
60	11	20	—	—	—	168	7	35	2	321	4	776	63
57	14	16	2	—	—	93	22	30	5	307	51	962	417
47	10	19	1	4	—	61	10	35	—	373	2	814	183
—	—	—	—	—	—	—	—	—	—	—	—	—	—
50	11	17	—	2	1	57	5	55	7	436	5	842	113
—	—	—	—	—	—	—	—	—	—	—	—	—	—
82	17	12	1	8	—	103	13	32	2	428	10	913	125
—	—	—	—	—	—	—	—	—	—	—	—	—	—
73	13	30	—	4	1	134	7	21	—	486	3	929	101
—	—	—	—	—	—	—	—	—	—	—	—	—	—
110	10	37	3	3	5	200	4	24	—	354	5	979	158
51	5	28	3	2	—	95	8	18	7	156	—	499	47
75	4	22	—	9	—	153	14	25	1	263	6	755	134
73	4	19	5	—	—	107	18	24	6	301	2	715	78
—	—	—	—	—	—	—	—	—	—	—	—	—	—
178	16	52	5	1	—	236	38	49	6	1,088	3	2,141	202
113	61	68	11	—	1	269	137	57	13	684	171	1,976	1,509
157	32	56	1	6	1	286	22	125	9	1,130	11	2,432	314
57	14	16	2	—	—	93	22	30	5	307	51	962	417
265	40	79	4	15	6	437	24	77	2	1,268	18	2,821	384
51	5	28	3	2	—	95	8	18	7	156	—	499	47
228	14	96	2	10	—	303	40	64	5	928	7	2,150	278
214	48	73	10	2	1	348	73	65	16	1,096	133	2,911	1,096
828	102	283	12	32	7	1,262	124	315	22	4,414	39	9,544	1,178
435	128	185	26	4	2	805	240	170	41	2,243	360	6,348	3,069
—	—	—	—	—	—	—	—	—	—	—	—	—	—
629	227	223	70	11	24	1,288	426	290	83	3,325	774	10,889	6,598
520	212	234	57	16	14	1,265	349	292	70	3,477	901	10,805	5,789
637	277	260	59	19	15	1,541	506	287	89	3,128	696	11,103	5,710
620	235	107	51	29	18	1,328	543	317	60	2,817	638	11,105	4,792
—	—	—	—	—	—	—	—	—	—	—	—	8,711	5,311

## Софийска Народна Библиотека —

в) Број на читатели, по занятия. —

(Продължение).

Мѣсеци — Mois	Чинovníци (губь и актьорѣтъ) Fonctionnaires (y compris les artistes du théâtre)			Лѣкари, фелдшери, и аптекари Médecins, aides-médecins et pharmaciens			Инженери, техници, и рисувачи Ingénieurs, techniciens et dessinateurs			Военни (офицери и войници) Militaires (officiers et soldats)			Ученици и студенти Elèves et étudiants		
	Въ библиотеката Sur place	Вънь отъ библиотеката A domicile	Въ библиотеката Sur place	Вънь отъ библиотеката A domicile	Въ библиотеката Sur place	Вънь отъ библиотеката A domicile	Въ библиотеката Sur place	Вънь отъ библиотеката A domicile	Въ библиотеката Sur place	Вънь отъ библиотеката A domicile	Въ библиотеката Sur place	Вънь отъ библиотеката A domicile	Въ библиотеката Sur place	Вънь отъ библиотеката A domicile	
															1910.
Януарий — Janvier . . . . .	44	3	12	—	3	2	4	—	1,083	35					
1909.	191	64	15	10	11	2	29	5	1,913	181					
Февруарий — Février . . . . .	58	13	6	—	3	—	7	—	1,325	22					
1909.	262	55	9	4	12	—	18	4	1,925	166					
Мартъ — Mars . . . . .	64	9	7	—	—	—	15	—	1,022	34					
1909.	213	56	8	6	6	—	13	9	1,342	180					
Априль — Avril . . . . .	17	8	10	—	4	—	1	—	502	18					
1909.	158	60	3	1	5	1	19	1	1,158	216					
Май — Mai . . . . .	48	6	6	—	—	—	1	—	518	16					
1909.	143	53	8	—	16	—	39	1	1,212	155					
Юний — Juin . . . . .	75	5	1	1	3	—	3	—	614	18					
1909.	262	64	17	1	19	—	32	—	1,292	131					
Юлий — Juillet . . . . .	58	15	4	1	—	—	—	—	427	24					
1909.	—	—	—	—	—	—	—	—	—	—					
Августъ — Août . . . . .	75	7	3	1	—	—	4	—	522	26					
1909.	—	—	—	—	—	—	—	—	—	—					
Септември — Septembre . . . . .	50	17	10	—	7	—	11	—	843	32					
1909.	—	—	—	—	—	—	—	—	—	—					
Октомври — Octobre . . . . .	58	12	11	2	7	—	10	—	1,127	23					
1909.	—	—	—	—	—	—	—	—	—	—					
Ноември — Novembre . . . . .	52	24	3	3	8	—	2	—	2,334	34					
1909.	35	8	8	—	9	—	2	—	250	17					
Декември — Décembre . . . . .	50	12	2	1	7	—	5	—	1,298	24					
1909.	76	11	2	—	12	—	5	—	399	36					
Пролѣтъ — Printemps . . . . .	129	23	23	—	4	—	17	—	2,042	68					
1909.	514	169	19	7	27	1	71	11	3,712	551					
Лѣто — Eté . . . . .	208	27	8	3	3	—	7	—	1,563	68					
1909.	262	64	17	1	19	—	32	—	1,292	131					
Есень — Automne . . . . .	160	53	24	5	22	—	23	—	4,304	89					
1909.	35	8	8	—	9	—	2	—	250	17					
Зима — Hiver . . . . .	152	28	20	1	13	2	16	—	3,708	81					
1909.	529	130	26	14	35	2	52	9	4,237	383					
Всичко — Total . . . . .	649	131	75	9	42	2	63	—	11,615	306					
1909.	1,340	371	70	22	90	3	157	20	9,491	1,082					
1908 . . . . .	2,262	792	116	31	170	30	410	61	10,629	2,099					
1907 . . . . .	1,551	813	96	42	109	27	394	78	6,820	1,512					
1906 . . . . .	1,753	969	152	46	62	19	238	24	9,671	1,474					
1905 <sup>1)</sup> . . . . .	1,640	941	147	24	52	21	224	41	9,252	1,040					
1900 <sup>2)</sup> . . . . .	1,901	627	136	79	120	23	203	24	14,044	1,992					

1) Библиотеката е била затворена отъ 1 юлий до 1 ноември 1909 г.

2) Библиотеката е била затворена прѣзь мѣсець септември и октомври 1905 г.

3) Библиотеката е била затворена отъ 1 юлий до 1 ноември 1900 год.

## Bibliothèque Nationale de Sophia.

c) Nombre des lecteurs, par profession.

(Suite)

Учители и списатели Instituteurs professeurs et hommes de lettres		Адвокати Avocats		Духовни лица Nombres du clergé		Занаятци, търговци и зем- ледьци Artisans négociants et agriculteurs		Работници Ouvriers		Дамы Dames		Разни Divers		Всичко Total	
Въ bibliote- ката Sur place	Въвъ отъ би- блиотекага A domicile	Въ bibliote- ката Sur place	Въвъ отъ би- блиотекага A domicile	Въ bibliote- ката Sur place	Въвъ отъ би- блиотекага A domicile	Въ bibliote- ката Sur place	Въвъ отъ би- блиотекага A domicile	Въ bibliote- ката Sur place	Въвъ отъ би- блиотекага A domicile	Въ bibliote- ката Sur place	Въвъ отъ би- блиотекага A domicile	Въ bibliote- ката Sur place	Въвъ отъ би- блиотекага A domicile	Въ bibliote- ката Sur place	Въвъ отъ би- блиотекага A domicile
82	6	3	—	—	—	23	4	3	—	7	—	172	—	1,436	50
166	54	9	—	—	—	125	13	61	—	5	16	984	8	3,509	353
141	3	6	1	—	—	46	4	18	—	—	—	278	1	1,888	44
143	39	7	1	—	—	88	9	40	—	23	27	755	13	3,282	318
169	6	6	1	—	—	93	2	17	—	—	4	352	3	1,745	59
145	42	14	1	3	—	87	7	52	—	5	20	480	6	2,368	327
60	3	5	1	—	—	13	4	—	—	—	1	207	3	819	38
116	42	23	4	—	—	116	4	48	—	27	1	769	10	2,442	340
50	3	28	2	—	—	21	1	5	—	1	3	275	2	953	33
191	33	16	1	—	—	111	6	32	—	13	13	505	15	2,286	277
42	9	15	1	—	—	42	1	6	—	3	—	179	2	983	37
338	40	15	2	2	—	127	3	60	—	6	15	680	7	2,850	263
281	7	8	1	—	—	47	4	—	—	—	8	279	21	1,104	81
—	—	—	—	—	—	—	—	—	—	—	—	—	—	—	—
262	13	24	—	—	—	54	1	—	—	—	9	218	12	1,162	69
—	—	—	—	—	—	—	—	—	—	—	—	—	—	—	—
156	11	14	—	—	—	96	4	—	—	—	6	254	11	1,441	81
—	—	—	—	—	—	—	—	—	—	—	—	—	—	—	—
139	9	49	—	—	—	45	6	32	—	—	10	132	6	1,610	63
—	—	—	—	—	—	—	—	—	—	—	—	—	—	—	—
101	11	12	2	—	—	69	5	17	—	7	14	102	1	2,707	94
75	4	4	1	—	—	25	—	18	—	—	2	465	—	891	32
116	6	33	2	—	—	27	4	2	—	2	19	139	10	1,681	78
120	9	3	—	—	—	36	4	15	—	3	2	741	—	1,412	62
—	—	—	—	—	—	—	—	—	—	—	—	—	—	—	—
279	12	39	4	—	—	127	7	22	—	1	8	834	8	3,517	180
452	117	53	6	3	—	314	17	132	—	45	34	1,754	31	7,096	944
585	29	47	2	—	—	143	6	6	—	3	17	676	35	3,249	187
338	40	15	2	2	—	127	3	60	—	6	15	680	7	2,850	263
396	31	75	2	—	—	210	15	49	—	7	30	488	18	5,758	243
75	4	4	1	—	—	25	—	18	—	—	2	465	—	891	32
339	15	42	3	—	—	96	12	23	—	9	19	589	11	5,005	172
429	102	19	1	—	—	249	26	116	—	31	45	2,480	21	8,203	733
1,599	87	203	11	—	—	576	40	100	—	20	74	2,587	72	17,529	732
1,294	263	91	10	5	—	715	46	326	—	82	96	5,370	59	19,040	1,972
2,353	618	95	6	—	—	948	99	358	7	60	263	7,003	161	24,404	4,167
1,883	596	104	21	—	—	537	151	353	11	14	337	6,835	128	18,696	3,716
1,836	531	125	23	—	—	639	150	285	4	14	332	5,937	122	20,712	3,694
1,453	418	106	33	—	—	845	86	267	16	28	312	6,168	113	20,182	3,045
631	343	84	33	—	—	1,043	55	532	—	8	80	3,433	97	22,135	3,353

1) La Bibliothèque a été fermée du 1 juillet au 1 novembre 1909.

2) La Bibliothèque a été fermée pendant les mois de septembre et d'octobre 1905.

3) La Bibliothèque a été fermée du 1 juillet au 1 novembre 1900.

## 7. Пловдивска Народна Библиотека —

а) Брой на читатели, по занятия —

М ъ с е ц и — M o i s	Чиноупници (тузъ и актъоритъ) Fonctionnaires (y compris les artistes du théâtre)		Лѣкари, фелд- шери и аптекари Médecins, aides-médecins et pharmaciens		Инженери, техници и рису- вачи Ingénieurs techniciens et dessinateurs		Военни (офицери и войници) Militaires (offi- ciers et soldats)		Ученици и студенти Elèves et étudiants		
	Въ библите- ката Sur place	Въвъ отъ би- блиотеката A domicile	Въ библите- ката Sur place	Въвъ отъ би- блиотеката A domicile	Въ библите- ката Sur place	Въвъ отъ би- блиотеката A domicile	Въ библите- ката Sur place	Въвъ отъ би- блиотеката A domicile	Въ библите- ката Sur place	Въвъ отъ би- блиотеката A domicile	
Януарий — Janvier . . . . .	1910 . . . . .	151	70	7	2	—	—	33	10	2,109	133
	1909 . . . . .	168	62	16	2	1	—	15	10	1,840	157
Февруарий — Février . . . . .	1910 . . . . .	134	72	4	1	—	—	16	4	2,532	165
	1909 . . . . .	165	56	10	1	1	—	12	14	2,406	190
Мартъ — Mars . . . . .	1910 . . . . .	150	62	12	1	2	—	20	9	2,847	174
	1909 . . . . .	133	42	5	1	2	—	9	11	1,515	151
Априль — Avril . . . . .	1910 . . . . .	116	46	4	—	—	—	8	5	1,500	112
	1909 . . . . .	130	49	10	1	3	—	21	7	1,186	155
Май — Mai . . . . .	1910 . . . . .	135	66	2	1	—	1	20	5	1,488	82
	1909 . . . . .	161	41	15	—	3	—	33	13	1,193	91
Юний — Juin . . . . .	1910 . . . . .	—	—	—	—	—	—	—	—	—	—
	1909 . . . . .	142	42	6	—	—	—	27	7	1,199	65
Юлий — Juillet . . . . .	1910 . . . . .	—	—	—	—	—	—	—	—	—	—
	1909 . . . . .	87	50	4	—	2	—	36	4	908	50
Августъ — Août . . . . .	1910 . . . . .	—	—	—	—	—	—	—	—	—	—
	1909 . . . . .	147	27	6	—	6	—	30	2	1,137	58
Септемврий — Septembre . . . . .	1910 . . . . .	222	63	10	—	3	3	24	4	2,520	128
	1909 . . . . .	173	52	7	—	8	—	30	7	1,791	87
Октомврий — Octobre . . . . .	1910 . . . . .	196	86	2	—	4	4	17	13	3,072	148
	1909 . . . . .	122	73	6	1	1	—	34	6	1,922	130
Ноемврий — Novembre . . . . .	1910 . . . . .	197	113	3	—	1	3	22	12	2,464	158
	1909 . . . . .	124	71	28	2	—	—	41	12	1,666	130
Декемврий — Décembre . . . . .	1910 . . . . .	189	81	4	1	2	1	23	10	2,563	151
	1909 . . . . .	124	92	16	1	1	—	32	13	2,146	155
Пролѣтъ — Printemps . . . . .	1910 . . . . .	401	174	18	2	2	1	48	19	5,835	368
	1909 . . . . .	424	132	30	2	8	—	63	31	3,894	397
Лѣто — Eté . . . . .	1910 . . . . .	—	—	—	—	—	—	—	—	—	—
	1909 . . . . .	376	119	16	—	8	—	93	13	3,244	173
Есень — Automne . . . . .	1910 . . . . .	615	262	15	—	8	10	63	29	8,056	434
	1909 . . . . .	419	196	41	3	9	—	105	25	5,379	347
Зима — Hiver . . . . .	1910 . . . . .	474	223	15	4	2	1	72	24	7,204	449
	1909 . . . . .	457	210	42	4	3	—	59	37	6,392	502
Всичко — Total . . . . .	1910 . . . . .	1,490	659	48	6	12	12	183	72	21,095	1,251
	1909 . . . . .	1,676	657	129	9	28	—	320	106	18,009	1,419
1908 . . . . .		1,846	727	93	14	6	1	371	132	18,247	1,441
1907 . . . . .		2,424	819	117	23	14	3	433	136	19,583	1,182
1906 . . . . .		2,977	977	226	26	181	—	494	172	19,260	835
1895 <sup>1)</sup> . . . . .		3,000	878	211	38	22	5	544	155	13,524	546

<sup>1)</sup> Вследствие на ремонтъ, библиотеката е била затворена отъ 1 априль до 19 май 1905 год., прѣзъ което врѣме сѣ се давали книги само за домашенъ прочитъ.

## Bibliothèque Nationale de Plovdiv.

a) Nombre des lecteurs, par professions.

Учители и списатели Instituteurs, professeurs et hommes de lettres		Адвокати Avocats		Духовни лица Membres du clergé		Занаятчи търговци и земле- дълци Artisans, négociants et agriculteurs		Дами Dames		Разни Divers		Всичко Total	
Въ библиоте- ката Sur place	Вънъ отъ би- блиотекага A domicile	Въ библиоте- ката Sur place	Вънъ отъ би- блиотекага A domicile	Въ библиоте- ката Sur place	Вънъ отъ би- блиотекага A domicile	Въ библиоте- ката Sur place	Вънъ отъ би- блиотекага A domicile	Въ библиоте- ката Sur place	Вънъ отъ би- блиотекага A domicile	Въ библиоте- ката Sur place	Вънъ отъ би- блиотекага A domicile	Въ библиоте- ката Sur place	Вънъ отъ би- блиотекага A domicile
208	37	49	11	7	—	176	15	34	66	643	12	3,417	356
178	39	43	7	4	—	297	33	24	60	541	12	3,127	382
244	38	61	14	2	2	117	16	33	67	645	11	3,788	390
177	43	33	3	7	—	300	20	26	62	542	19	3,684	408
263	30	53	8	2	—	140	18	62	72	530	17	4,081	391
166	22	31	3	5	—	136	15	16	46	267	16	2,285	307
168	22	44	7	6	—	95	20	42	63	310	16	2,293	291
146	34	17	4	7	1	151	21	18	57	261	13	1,950	342
268	40	44	11	1	—	156	10	35	50	325	10	2,474	276
209	30	18	1	3	1	152	12	25	46	304	8	2,116	243
—	—	—	—	—	—	—	—	—	—	—	—	—	—
236	39	13	7	—	—	172	12	32	50	630	21	2,457	243
—	—	—	—	—	—	—	—	—	—	—	—	—	—
132	32	10	9	1	1	102	21	72	49	459	20	1,813	236
—	—	—	—	—	—	—	—	—	—	—	—	—	—
203	19	15	2	—	—	135	21	79	42	486	30	2,244	201
166	23	78	14	7	2	195	8	68	53	463	15	3,756	313
210	35	43	6	3	—	123	6	59	55	637	9	3,084	257
149	43	46	9	—	7	186	8	29	56	347	11	4,048	385
170	36	23	7	2	—	162	14	65	48	545	18	3,052	333
150	29	42	13	3	4	282	12	69	93	393	17	3,626	454
154	46	26	10	—	—	183	14	31	72	391	14	2,644	371
233	53	39	14	3	3	244	8	56	118	410	20	3,766	460
241	52	17	9	2	1	120	20	43	87	378	9	3,120	439
—	—	—	—	—	—	—	—	—	—	—	—	—	—
699	92	141	26	9	—	391	48	139	185	1,165	43	8,848	958
521	86	66	8	15	2	439	48	59	149	832	37	6,351	892
—	—	—	—	—	—	—	—	—	—	—	—	—	—
571	90	38	18	1	1	409	54	183	141	1,575	71	6,514	680
465	95	166	36	10	13	663	28	166	202	1,203	43	11,430	1,152
534	117	92	23	5	—	468	34	155	175	1,573	41	8,780	961
685	128	149	39	12	5	537	39	123	251	1,698	43	10,971	1,206
596	134	98	19	13	1	717	73	93	209	1,461	40	9,931	1,229
<b>1,840</b>	<b>315</b>	<b>456</b>	<b>101</b>	<b>31</b>	<b>18</b>	<b>1,591</b>	<b>115</b>	<b>423</b>	<b>638</b>	<b>4,066</b>	<b>129</b>	<b>31,249</b>	<b>3,316</b>
<b>2,222</b>	<b>427</b>	<b>294</b>	<b>68</b>	<b>34</b>	<b>4</b>	<b>2,033</b>	<b>209</b>	<b>490</b>	<b>674</b>	<b>5,441</b>	<b>189</b>	<b>31,576</b>	<b>3,762</b>
—	—	—	—	—	—	—	—	—	—	—	—	—	—
1,958	427	370	95	—	—	1,664	234	462	614	5,260	194	30,277	3,879
2,359	270	305	91	—	—	2,118	339	822	730	5,952	183	34,130	3,776
2,349	287	309	110	—	—	2,426	274	590	737	5,852	71	34,664	3,489
2,226	247	385	92	—	—	2,529	256	505	605	5,561	125	28,567	2,947

1) Par suite de réparations, la Bibliothèque a été fermée du 1 avril au 19 mai 1905; pendant ce temps, on ne prêtait les livres qu'à domicile.

## Пловдивска Народна Библиотека —

б) Брой на четените книги, по предметъ.

(Продължение).

Мѣсеци — Mois	Богословски науки Théologie		Философски науки Philosophie		Педагогически науки Pédagogie		Литература Littérature, poésie, théâtre		Филология и история Philologie et historie		География, етнография и пътешествия Géographie, ethnographie et voyage		
	Въ общото-ката Sur place	Вънъ отъ общото-ката A domicile	Въ общото-ката Sur place	Вънъ отъ общото-ката A domicile	Въ общото-ката Sur place	Вънъ отъ общото-ката A domicile	Въ общото-ката Sur place	Вънъ отъ общото-ката A domicile	Въ общото-ката Sur place	Вънъ отъ общото-ката A domicile	Въ общото-ката Sur place	Вънъ отъ общото-ката A domicile	
Януарий — Janvier . . . . .	1910	34	6	135	48	203	17	1,745	502	210	32	29	5
	1909	24	6	202	40	241	55	1,467	525	212	47	66	15
Февруарий — Février . . . . .	1910	43	4	277	58	233	30	2,002	496	211	35	79	5
	1909	47	1	257	22	219	52	1,838	547	303	41	110	8
Мартъ — Mars . . . . .	1910	34	1	244	24	382	25	2,319	533	320	41	58	3
	1909	25	4	164	32	153	28	860	435	145	33	59	7
Априлъ — Avril . . . . .	1910	19	5	132	30	194	14	1,238	417	147	24	54	1
	1909	65	6	93	39	123	12	725	481	89	36	51	12
Май — Mai . . . . .	1910	6	3	117	20	343	19	1,693	366	54	19	37	4
	1909	14	4	59	27	269	38	912	325	120	20	39	3
Юний — Juin . . . . .	1910	—	—	—	—	—	—	—	—	—	—	—	—
	1909	18	5	106	28	269	19	1,074	296	192	34	19	7
Юлий — Juillet . . . . .	1910	—	—	—	—	—	—	—	—	—	—	—	—
	1909	9	3	77	18	127	29	756	315	105	28	22	10
Августъ — Août . . . . .	1910	—	—	—	—	—	—	—	—	—	—	—	—
	1909	5	—	47	12	139	19	1,195	316	106	14	53	6
Септември — Septembre . . . . .	1910	36	2	142	41	213	32	2,282	399	205	36	75	6
	1909	15	1	122	15	177	35	1,385	319	287	36	81	10
Октомври — Octobre . . . . .	1910	25	5	167	33	390	74	2,586	501	271	44	107	6
	1909	29	8	175	36	243	30	1,604	406	261	61	50	8
Ноември — Novembre . . . . .	1910	40	6	185	53	316	75	1,807	552	340	55	83	16
	1909	19	3	160	50	214	56	1,285	467	165	35	38	14
Декември — Décembre . . . . .	1910	96	5	150	70	286	43	1,814	618	321	60	89	6
	1909	17	5	77	44	232	29	1,712	590	201	79	43	4
Пролѣтъ — Printemps . . . . .	1910	59	9	493	74	919	58	5,250	1,316	521	84	149	8
	1909	104	14	316	98	545	78	2,497	1,241	354	89	149	22
Лѣто — Eté . . . . .	1910	—	—	—	—	—	—	—	—	—	—	—	—
	1909	32	8	230	58	535	67	3,025	927	403	76	94	23
Есень — Automne . . . . .	1910	101	13	494	127	919	181	6,675	1,452	816	135	265	28
	1909	63	12	457	101	634	121	4,274	1,192	713	132	169	32
Зима — Hiver . . . . .	1910	173	15	562	176	722	90	5,561	1,616	742	127	197	16
	1909	88	12	536	106	692	136	5,017	1,662	716	167	219	27
Всичко — Total . . . . .	1910 <sup>1)</sup>	333	37	1,549	377	2,560	329	17,486	4,384	2,079	346	611	52
	1909	287	46	1,539	363	2,406	402	14,813	5,022	2,186	464	631	104
1908 . . . . .		308	59	1,137	322	2,355	465	14,510	5,210	2,499	514	402	128
1907 . . . . .		202	43	945	280	2,482	375	11,191	4,300	3,352	647	389	108
1903 . . . . .		306	72	820	228	2,518	354	11,397	3,867	3,450	618	344	87
1905 <sup>2)</sup> . . . . .		262	43	462	174	1,733	343	8,297	3,511	2,343	522	168	66

1) Библиотеката е била затворена отъ 1 юни до 1 септември 1910 год.

2) Вследствие на ремонтъ, библиотеката е била затворена отъ 1 априлъ до 19 май 1905 год., презъ което време см се давали книги само за домашенъ прочитъ.

3) Влиза и периодическия печатъ и смѣсь.

## Bibliothèque Nationale de Plovdiv.

b) Nombre des livres lus, par matière.

Медицински и естествени науки Médecine et histoire naturelle		Математически науки Sciences mathématiques		Военни и морски науки Art militaire et marin		Правни, политически и социални науки Droit, économie politique et sociale		Технически науки и изкуство Art et métiers		Справочни Divers		Всичко Total	
Въ библиоте-ката Sur place	Вънъ отъ би-блиотекага A domicile	Въ библиоте-ката Sur place	Вънъ отъ би-блиотекага A domicile	Въ библиоте-ката Sur place	Вънъ отъ би-блиотекага A domicile	Въ библиоте-ката Sur place	Вънъ отъ би-блиотекага A domicile	Въ библиоте-ката Sur place	Вънъ отъ би-блиотекага A domicile	Въ библиоте-ката Sur place	Вънъ отъ би-блиотекага A domicile	Въ библиоте-ката Sur place	Вънъ отъ би-блиотекага A domicile
280	45	76	1	21	14	410	47	198	7	434	7	3,775	731
161	17	77	2	4	8	346	72	181	28	270	5	3,251	820
299	45	93	5	9	6	448	80	408	11	378	9	4,480	784
391	37	77	3	1	—	468	77	165	19	361	10	4,237	817
307	43	116	1	23	4	521	60	240	12	447	6	5,011	753
137	31	64	—	13	—	244	37	112	10	201	16	2,177	633
144	27	35	4	4	—	306	38	104	14	300	1	2,677	575
112	37	29	3	6	2	235	49	79	14	170	5	1,777	696
62	43	22	—	4	—	219	44	51	6	230	14	2,838	538
98	22	86	2	11	11	256	38	104	1	254	2	2,222	493
—	—	—	—	—	—	—	—	—	—	—	—	—	—
176	21	57	4	7	2	363	71	109	3	246	8	2,636	498
—	—	—	—	—	—	—	—	—	—	—	—	—	—
80	21	11	9	7	3	282	53	145	7	217	13	1,838	514
—	—	—	—	—	—	—	—	—	—	—	—	—	—
109	18	8	—	6	—	280	26	73	9	157	—	2,178	420
221	41	54	3	7	4	442	47	145	8	294	8	4,116	627
190	30	45	4	5	2	322	53	209	13	251	2	3,089	520
329	28	74	2	24	5	297	43	132	5	469	4	4,871	750
164	40	18	—	1	2	328	48	138	11	399	6	3,410	656
271	32	118	4	23	3	323	57	92	10	440	2	4,038	865
157	30	66	3	8	4	336	58	91	13	261	22	2,800	755
208	34	72	2	10	3	344	67	94	25	354	2	3,838	935
234	27	64	1	7	2	234	59	172	13	399	8	3,392	861
—	—	—	—	—	—	—	—	—	—	—	—	—	—
513	113	173	5	31	4	1,046	142	395	32	977	21	10,526	1,866
347	90	179	5	30	13	735	124	295	25	625	23	6,176	1,822
—	—	—	—	—	—	—	—	—	—	—	—	—	—
365	60	76	13	20	5	925	155	327	19	620	21	6,652	1,432
821	101	246	9	54	12	1,062	147	369	23	1,203	14	13,025	2,242
511	100	129	7	14	8	986	159	438	37	911	30	9,299	1,931
787	124	241	8	40	23	1,202	194	700	43	1,166	18	12,093	2,450
786	81	218	6	12	10	1,048	208	518	60	1,030	23	10,880	2,498
<b>2,121</b>	<b>338</b>	<b>660</b>	<b>22</b>	<b>125</b>	<b>39</b>	<b>3,310</b>	<b>483</b>	<b>1,464</b>	<b>98</b>	<b>3,346</b>	<b>63</b>	<b>35,644</b>	<b>6,558</b>
<b>2,009</b>	<b>331</b>	<b>602</b>	<b>31</b>	<b>76</b>	<b>36</b>	<b>3,694</b>	<b>646</b>	<b>1,578</b>	<b>141</b>	<b>3,186</b>	<b>97</b>	<b>33,007</b>	<b>7,683</b>
2,028	310	554	61	90	38	3,740	710	1,547	182	3,414	125	32,584	8,124
1,909	388	510	57	62	20	2,379	553	327	110	*)11,645	849	35,393	7,730
1,681	256	380	55	57	30	2,616	617	432	74	*)10,599	736	34,600	6,994
1,134	192	271	28	90	11	2,313	582	75	79	*)7,444	664	24,892	6,215

1) La Bibliothèque a été fermée du 1 juin au 1 novembre 1910.

2) Par suite de réparations, la Bibliothèque a été fermée du 1 avril au 19 mai 1905; pendant ce temps, on ne prêtait les livres qu'à domicile.

3) Y compris la presse périodique et divers.

## Пловдивска Народна Библиотека — Bibliothèque Nationale de Plovdiv.

e) Четени книги, по език — c) Nombre des livres, par langue.

Месеци — Mois	Български Bulgares		Руски Russes		Френски Français		Нѣмски Allemands		Английски Anglais		Разни Divers		Всичко Total	
	Въ библиотеката Sur place	Вънъ отъ библиотеката A domicile	Въ библиотеката Sur place	Вънъ отъ библиотеката A domicile	Въ библиотеката Sur place	Вънъ отъ библиотеката A domicile	Въ библиотеката Sur place	Вънъ отъ библиотеката A domicile	Въ библиотеката Sur place	Вънъ отъ библиотеката A domicile	Въ библиотеката Sur place	Вънъ отъ библиотеката A domicile	Въ библиотеката Sur place	Вънъ отъ библиотеката A domicile
Януарий — Janvier . . .	1910 . 2,902	509	455	82	382	129	19	8	—	1	17	2	3,775	731
	1909 . 2,270	576	463	87	477	149	18	6	1	1	22	1	3,251	821
Февруарий — Février . . .	1910 . 3,386	583	520	56	510	132	37	9	1	2	26	2	4,480	784
	1909 . 3,021	575	627	96	485	135	51	9	4	2	49	—	4,237	817
Мартъ — Mars . . . . .	1910 . 3,786	553	521	83	653	111	21	5	3	—	27	1	5,011	753
	1909 . 1,599	436	285	72	234	119	16	4	2	2	41	—	2,177	633
Априлъ — Avril . . . . .	1910 . 1,790	424	450	40	396	110	24	1	2	—	15	—	2,677	575
	1909 . 1,305	469	245	58	143	162	8	6	3	1	73	—	1,777	696
Май — Mai . . . . .	1910 . 2,130	372	500	55	179	97	24	12	1	—	4	2	2,838	538
	1909 . 1,738	347	203	56	256	85	13	3	2	—	10	2	2,222	493
Юний — Juin . . . . .	1910 . —	—	—	—	—	—	—	—	—	—	—	—	—	—
	1909 . 1,932	341	307	59	353	88	23	1	1	3	20	6	2,636	498
Юлий — Juillet . . . . .	1910 . —	—	—	—	—	—	—	—	—	—	—	—	—	—
	1909 . 1,279	372	171	30	351	104	26	2	6	4	5	2	1,838	514
Августъ — Août . . . . .	1910 . —	—	—	—	—	—	—	—	—	—	—	—	—	—
	1909 . 1,584	274	276	45	250	92	31	8	—	1	37	—	2,178	420
Септември — Septembre	1910 . 3,360	459	348	60	364	99	21	3	—	1	23	5	4,116	627
	1909 . 2,292	309	415	70	305	136	45	3	7	1	25	1	3,089	520
Октомври — Octobre . . .	1910 . 3,982	547	360	71	459	121	28	5	5	2	37	4	4,871	750
	1909 . 2,407	456	540	63	388	126	39	9	4	—	32	—	3,410	656
Ноември — Novembre . . .	1910 . 3,138	666	350	54	435	127	64	13	—	5	51	—	4,038	865
	1909 . 1,776	541	511	65	456	137	11	8	15	3	31	1	2,800	755
Декември — Décembre	1910 . 2,859	663	429	107	451	143	59	16	1	1	39	5	3,838	935
	1909 . 2,514	631	484	88	356	130	11	9	2	3	25	—	3,392	861
Пролѣтъ — Printemps . . .	1910 . 7,706	1,349	1,471	178	1,228	318	69	18	6	—	46	3	10,526	1,866
	1909 . 4,642	1,252	733	186	633	366	37	13	7	3	124	2	6,176	1,822
Лѣто — Été . . . . .	1910 . —	—	—	—	—	—	—	—	—	—	—	—	—	—
	1909 . 4,795	987	754	134	954	284	80	11	7	8	62	8	6,652	1,432
Есень — Automne . . . . .	1910 . 10,480	1,672	1,058	185	1,258	347	113	21	5	8	111	9	13,025	2,242
	1909 . 6,475	1,306	1,466	200	1,149	399	95	20	26	4	88	2	9,299	1,931
Зима — Hiver . . . . .	1910 . 9,147	1,755	1,404	245	1,343	404	115	33	2	4	82	9	12,093	2,450
	1909 . 7,805	1,782	1,574	271	1,318	414	80	24	7	6	96	1	10,880	2,498
Всичко — Total . . . . .	1910 . 27,333	4,776	3,933	608	3,829	1,069	297	72	13	12	239	21	35,644	6,558
	1909 . 23,717	5,327	4,527	791	4,054	1,463	292	68	47	21	370	13	33,007	7,683
1903 . . . . .	22,999	5,832	4,584	734	4,259	1,405	301	89	15	26	426	38	32,584	8,124
1907 . . . . .	25,055	5,386	4,276	593	5,356	1,628	416	66	20	7	270	56	35,393	7,730
1908 . . . . .	24,695	4,506	3,521	571	5,300	1,752	216	100	37	11	831	54	34,600	6,994
1905 <sup>1)</sup> . . . . .	16,955	3,640	2,605	727	4,257	1,714	218	85	26	18	831	31	24,892	6,217

<sup>1)</sup> Вследствие на ремонтъ, библиотеката е била затворена отъ 1 априль до 19 май 1905 г. прѣзъ което време сж се давали книги само за домашенъ прочитъ. — Par suite de réparations, la Bibliothèque a été fermée du 1 avril au 19 mai 1905; pendant le temps, on ne prêtait les livres qu'à domicile.



## 8. Периодически издания въ Царството — Publications périodiques dans le Royaume.

Разпределение на периодическите издания Répartition des publications périodiques	Периодически издания прѣзъ — Publications périodiques en								
	1908			1909			1910		
	Вѣстници Journaux	Списания Revue	Всичко Total	Вѣстници Journaux	Списания Revue	Всичко Total	Вѣстници Journaux	Списания Revue	Всичко Total
<b>1. По езикъ — Par langue.</b>									
Редактирани на български езикъ — Rédigées en langue bulgare	172	100	272	192	97	289	223	121	344
Редактирани на чужди езикъ — Rédigées en langues étrangères	8	1	9	9	2	11	6	3	9
<b>Всичко — Total . .</b>	<b>180</b>	<b>101</b>	<b>281</b>	<b>201</b>	<b>99</b>	<b>300</b>	<b>229</b>	<b>124</b>	<b>353</b>
<b>2. По периодичностъ — Par périodicité.</b>									
Излизали вѣднѣвно или 6 пѣти въ седмицата — Paraissant tous les jours ou 6 fois par semaine . . . . .	19	—	19	17	—	17	13	—	13
Излизали 2 или 3 пѣти въ седмицата или въ промежутъци по-малки отъ седмица — Paraissant 2 ou 3 fois par semaine ou par autre fraction de semaine . . . . .	19	1	20	24	2	26	17	1	18
Излизали седмично (4 пѣти въ мѣсеца) — Paraissant 1 fois par semaine (4 fois par mois) . . . . .	96	2	98	105	4	109	116	6	122
Излизали 3 пѣти въ мѣсеца или вѣски 10 дни — Paraissant 3 fois par mois ou tous les 10 jours . . . . .	11	1	12	12	2	14	15	2	17
Излизали вѣски 2 седмици, вѣски 15 дни или въ други промежутъци по-малки отъ мѣсець — Paraissant toutes les deux semaines, tous les 15 jours ou par autres fraction de mois . . . . .	13	12	25	22	9	31	33	8	41
Излизали мѣсечно — Paraissant 1 fois par mois . . . . .	8	77	85	9	72	81	21	99	120
Излизали вѣски два мѣсеца — Paraissant tous les deux mois	2	3	5	1	3	4	2	2	4
Излизали тримѣсечно — Paraissant par trimestre . . . . .	1	4	5	2	5	7	2	4	6
Излизали случайно или нередовно — Paraissant à l'occasion ou irrégulièrement . . . . .	1	—	1	3	*) 2	5	6	2	8
Неизвестно — Périodicité indéterminée . . . . .	10	1	11	6	—	6	4	—	4
<b>Всичко — Total . .</b>	<b>180</b>	<b>101</b>	<b>281</b>	<b>201</b>	<b>99</b>	<b>300</b>	<b>229</b>	<b>124</b>	<b>353</b>
<b>3. По съдържание — Par matières.</b>									
Политически — Politiques . . . . .	109	7	116	113	6	119	111	9	120
Народно-стопански — d'Economie sociale . . . . .	4	8	12	5	9	14	7	9	16
Земледѣлчески — Agricoles . . . . .	2	5	7	—	4	4	—	10	10
Индустриално-технически — Industrielles-techniques . . . . .	2	3	5	3	3	6	1	4	5
Медицински и естество-научни — De médecine et d'histoire naturelles . . . . .	—	12	12	—	10	10	—	14	14
Съдебни, юридически и административни — De justice, de jurisprudence, administratives . . . . .	4	9	13	8	8	16	12	6	18
Религиозни — Religieuses . . . . .	4	13	17	6	9	15	9	14	23
Педагогически и за младежи — Pédagogiques et pour la jeunesse	2	9	11	1	15	16	3	22	25
Географически, етнографически и историко-литературни — De géographie, d'ethnographie, d'histoire et de littérature . . . . .	—	7	7	—	8	8	—	2	2
Театъръ, музика, изкуство, мода и домакинство — Théâtre, musique, arts, mode et économie ménagère . . . . .	3	13	16	3	9	12	3	9	12

\*) Тука влиза 1 списание съ промежутъкъ отъ време по-голямо отъ 3 мѣсеца — Y compris 1 revue paraissant dans une période de plus de 3 mois.

## Периодически издания въ Царството — Publications périodiques dans le Royaume.

(Продължение).

(Suite).

Разпрѣдѣленіе на периодическитѣ издания Répartition des publications périodiques	Периодически издания прѣзъ — Publications périodiques en								
	1908			1909			1910		
	Вѣстници Journaux	Списания Revue	Всичко Total	Вѣстници Journaux	Списания Revue	Всичко Total	Вѣстници Journaux	Списания Revue	Всичко Total
Белетристически и хумористични — Belles-lettres et humour	2	6	8	5	8	13	4	15	19
Неполитически — локални — Non-politiques — locales . . .	2	—	2	3	—	3	20	—	20
За съобщения, анонси, реклами и др. — De communication, annonces, réclame, etc. . . . .	15	—	15	11	1	12	12	—	12
Военни — Militaires . . . . .	1	3	4	1	3	4	2	3	5
Женски — Féministes . . . . .	1	1	2	2	—	2	1	—	1
Професионални — Professionnelles . . . . .	22	2	24	32	3	35	39	4	43
Търговски — Commerciales . . . . .	5	1	6	3	1	4	2	1	3
Други — Autres . . . . .	2	2	4	5	2	7	3	2	5
<b>Всичко — Total . .</b>	<b>180</b>	<b>101</b>	<b>281</b>	<b>201</b>	<b>99</b>	<b>300</b>	<b>229</b>	<b>124</b>	<b>353</b>
<b>4. По цѣна — Par prix.</b>									
<i>a) На отделенъ брой или №. — a) Par livraison ou numéro.</i>									
5 стотинки } centimes }	33	—	33	42	—	42	46	1	47
10 „	87	6	93	102	7	109	106	8	114
15—45 „	21	3	24	15	6	21	13	7	20
50—95 „	—	3	3	—	2	2	—	4	4
1 левъ — 1 franc . . . . .	—	1	1	—	—	—	—	—	—
Повече отъ 1 левъ — Plus d'un franc . . . . .	—	2	2	—	1	1	—	2	2
Съ неизвестна цѣна, които не се продаватъ или се даватъ безплатно — Prix inconnu, ne se vendant pas ou distribués gratuitement . . . . .	39	86	125	42	83	125	64	102	166
<b>Всичко — Total . .</b>	<b>180</b>	<b>101</b>	<b>281</b>	<b>201</b>	<b>99</b>	<b>300</b>	<b>229</b>	<b>124</b>	<b>353</b>
<i>b) На годишенъ абонаментъ за България. — b) Abonnement annuel pour la Bulgarie.</i>									
До Jusqu'à 5 лева } francs }	95	58	153	123	59	182	152	78	230
6—10 „	43	35	78	38	34	72	42	36	78
11—15 „	11	3	14	11	4	15	5	6	11
16—20 „	6	—	6	8	—	8	6	—	6
21—25 „	7	—	7	4	—	4	4	—	4
Безъ абонаментъ, които не се продаватъ или се даватъ да- ромъ и такива, които не могатъ да се отнесатъ къмъ една отъ по-горнитѣ категории — Sans abonnements, ne se ven- dant pas ou distribués gratuitement, ainsi que celles ne pouvant être mises dans les catégories ci-hautes . . . . .	18	5	23	17	2	19	20	4	24
<b>Всичко — Total . .</b>	<b>180</b>	<b>101</b>	<b>281</b>	<b>201</b>	<b>99</b>	<b>300</b>	<b>229</b>	<b>124</b>	<b>353</b>





# XIX. Професионални организации — Organisations professionnelles.

## 1. Съюзът на българските индустриалци през 1908, 1909 и 1910 год.

1. Union des Industriels bulgares en 1908, 1909 et 1910.

a) Заведения, влизщи въ составъ на съюза — Etablissements affiliés à l'Union.

Индустрии — Industries	Брой на заведенията през годинитѣ Nombre d'établissements en			Индустрии — Industries	Брой на заведенията през годинитѣ Nombre d'établissements en		
	1908	1909	1910		1908	1909	1910
Мини и кариери — Mines et carrières . . .	3	4	4	Дървена и мебелна индустрия — Industrie du bois et de l'ameublement . . .	5	9	9
Метална индустрия — Industries métalliques . . . . .	10	10	10	Книжарство — Peausserie . . . . .	7	6	7
Керамика — Céramique . . . . .	6	7	7	Шапкарство — Chapellerie . . . . .	1	1	1
Химическа индустрия — Industr. chimiques	9	12	12	Обущарство — Cordonnerie . . . . .	—	—	1
Индустрия за храни и питиета — Industries des aliments et boissons . . . . .	30	35	38	Харгийна индустрия — Industries du papier	1	2	2
Текстилна индустрия — Industries textiles	31	35	35	Електрическа енергия — Energie électrique	1	1	1
				<b>Всичко — Total . . .</b>	<b>104</b>	<b>122</b>	<b>127</b>

b) Приходи-разходи на съюза — Recettes et dépenses de l'Union.

1. Общъ приходъ въ края на . . . . .	1908	— 5,066	лв. frs.	1. Общъ разходъ въ края на . . . . .	1908	— 4,046	лв. frs.
Recettes totales à la fin de . . . . .				Dépenses totales à la fin de . . . . .			
2. Общъ приходъ въ края на . . . . .	1909	— 6,739	"	2. Общъ разходъ въ края на . . . . .	1909	— 3,854	"
Recettes totales à la fin de . . . . .				Dépenses totales à la fin de . . . . .			
3. Общъ приходъ въ края на . . . . .	1910	— 8,931	"	3. Общъ разходъ въ края на . . . . .	1910	— 4,771	"
Recettes totales à la fin de . . . . .				Dépenses totales à la fin de . . . . .			

## 2. Български земеделски народенъ съюзъ — Union Agricole Nationale Bulgare.

a) Организации, членове и приходи по години — Organisations, membres et recettes, par années.

Съюзни години <sup>1)</sup> Années financières de l'Union <sup>1)</sup>	Организации (дружби) Organisations (sociétés)	Членове Membres	Общъ приходъ на съюза Recettes totales de l'Union	Съюзни години <sup>1)</sup> Années financières de l'Union <sup>1)</sup>	Организации (дружби) Organisations (sociétés)	Членове Membres	Общъ приходъ на съюза Recettes totales de l'Union
1899/1900 . . . . .	429	—	—	1905/1906 . . . . .	137	2,002	8,372
1900/1901 . . . . .	217	1,952	2,645	1903/1907 . . . . .	409	7,906	22,432
1901/1902 . . . . .	73	820	4,120	1907/1908 . . . . .	1,129	17,239	53,529
1902/1903 . . . . .	40	1,320	1,742	1908/1909 . . . . .	1,421	14,494	56,624
1903/1904 . . . . .	60	775	2,500	1909/1910 <sup>2)</sup> . . . . .	..	7,752	48,090
1904/1905 . . . . .	90	947	4,572	1910/1911 <sup>2)</sup> . . . . .	..	12,246	66,400

<sup>1)</sup> Съюзната година се сѣмта отъ 1. XI. до 31. X. следната година. — L'année financière de l'Union est comptée du 1. XI. au 31. X. de l'année suivante. — <sup>2)</sup> Отъ 10. XI. 1909 до 10. XI. 1910 год. — Du 10. XI. 1909 au 10. XI. 1910. — <sup>3)</sup> Отъ 10. XI. 1910 год. до 10. XI. 1911 год. — Du 10. XI. 1910 au 10. XI. 1911.

b) Приходи-разходи на съюза презъ съюзнитѣ 1909—1910 и 1910—1911 години — Recettes et dépenses pendant les années financières de l'Union 1909—1910 et 1910—1911.

Приходъ — Recettes	1909—1910		1910—1911		Разходъ — Dépenses	1909—1910		1910—1911	
	лева — francs					лева — francs			
Членски вноски — Cotisations . . . . .	7,753		12,246		Управление — Administration . . . . .	7,474		4,511	
Съюзни издания — Publications de l'Union	29,217		38,110		Агитация, пропаганда и събори — Agitations, propagande et réunions . . . . .	3,507		5,430	
Канцеларски и помѣщене — Frais de bureau et loyer . . . . .	41		2,069		Съюзни издания — Publications de l'Union	26,224		34,455	
Фондове — Fonds . . . . .	7		4,185		Наемъ — Loyer . . . . .	2,725		2,000	
Недобори — Arriérés . . . . .	—		2,781		Изплатени дългове — Dettes remboursées	4,837		16,222	
Помощи — Subventions . . . . .	23		32		Текуща сѣтка — Compte-courant . . . . .	1,736		529	
Възвърнати заеми отъ съюзната печатница и народния магазинъ — Prêts recouvrés par l'imprimerie de l'Union et le magasin national . . . . .	10,099		3,800		Непрѣдвидени — Extraordinaires . . . . .	1,537		2,083	
Непрѣдвидени — Extraordinaires . . . . .	950		3,177		Наличностъ — Encaisse . . . . .	—		1,170	
<b>Всичко — Total . . .</b>	<b>48,090</b>		<b>66,400</b>		<b>Всичко — Total . . .</b>	<b>48,090</b>		<b>66,400</b>	

## 3. Български пчеларски съюзъ — Union des apiculteurs bulgares.

a) Составъ на съюза — Composition de l'Union.

Презъ 1909 година съюзътъ е ималъ 18 клонове, броящи 318 членове — En 1909 l'Union comptait 18 succursales avec 318 membres.

1910 " " " " 11 " " 229 " " " " 11 " " 229 "

b) Приходи-разходи на съюза презъ съюзната 1909 и 1910 год. — Recettes et dépenses pendant l'année financière de l'Union 1909 et 1910.

Наименование на прихода — Désignation des recettes	лева Francs	Наименование на разхода — Désignation des dépenses	лева Francs
Наличностъ отъ 1908 год. — Encaisse de 1908 . . . . .	826	Общъ разходъ за управлението на съюза — Dépenses totales pour l'administration de l'Union . . . . .	2,057
Отъ съюзни издания — De publications de l'Union . . . . .	2,638	За съюзни издания — Pour des publications de l'Union	2,353
Отъ членски вноски — De cotisations . . . . .	523	Общъ разходъ по изложбата — Dépenses totales pour l'exposition . . . . .	6,376
Помощъ отъ Министерството на Търговията и Земледелието и отъ Софийската община — Secours accordé par le Ministère du Commerce et de l'Agriculture et la commune de Sophia . . . . .	3,600	Разни — Diverses . . . . .	157
Отъ съюзната изложба — De l'exposition de l'Union . . . . .	2,764		
Разни — Diverses . . . . .	63		
<b>Всичко — Total . . .</b>	<b>10,424</b>		
Недостига — Déficit . . . . .	519		
<b>А всичко — Total général . . .</b>	<b>10,943</b>	<b>Всичко — Total . . .</b>	<b>10,943</b>

## 4. Работнишки и чиновнишки

## 4. Organisations professionnelles des ouvriers et des employés

Видове организации — Organisations	Организации, принадле- Organisations affi-							
	Обединения работниче- ски синдикатен съюз (при обединената соци- ал-демократ. партия) L'Union unifiée des syn- dicats ouvriers (affiliée au parti social-démoc- rate unifié)				Обща работнич. синди- катен съюз (при ра- ботническата соц.-демо- крат. партия — фракция на тлевнатъ социалисти) L'Union générale des syn- dicats ouvriers (affiliée au parti soc.-démocrate des ouvriers — fraction dite des socialistes étroits)			
	1909		1910		1909		1910	
	Организации Organisations	Членове Membres	Организации Organisations	Членове Membres	Организации Organisations	Членове Membres	Организации Organisations	Членове Membres
<b>I. Съюзи и синдикати на работници, заети въ индустрията и занаятите — Unions et syndicats d'ouvriers engagés dans l'industrie et les métiers.</b>								
1. Рудничарски съюзи — 1. Unions des ouvriers miniers . . . . .	—	—	—	—	8	379	14	391
2. Металодобивнически съюзи — 2. Unions des métallurgistes . . . . .	5	189	9	327	10	302	13	450
3. Текстилни съюзи — Unions des ouvriers textiles . . . . .	—	—	—	—	6	177	5	131
4. Типографски съюзи — Unions des typographes . . . . .	6	251	8	413	6	143	11	247
5. Обущаро-кожарски съюзи — 5. Unions des cordonniers et peaussiers . . . . .	13	435	16	823	21	524	33	797
6. Шивачки съюзи — Unions des tailleurs . . . . .	16	418	19	667	25	398	23	562
7. Дърводъски съюзи — Unions des menuisiers . . . . .	3	96	9	297	16	228	13	328
8. Тютюноработнически съюзи — Unions des ouvriers des fabriques de tabac . . . . .	—	—	—	—	8	382	11	557
9. Келперски съюзи — Unions des garçons d'hôtel . . . . .	—	—	—	—	—	—	—	—
10. Общо-работнически дружества и отделни синдикати — Unions des sociétés ouvrières générales et syndicats spéciaux . . . . .	25	1,034	20	625	18	680	29	768
<b>Всичко — Total . . . . .</b>	<b>68</b>	<b>2,423</b>	<b>81</b>	<b>3,152</b>	<b>118</b>	<b>3,213</b>	<b>162</b>	<b>4,231</b>
<b>II. Съюзи на работници, заети въ търговията, транспорта и съобщенията — Unions d'ouvriers engagés dans le commerce, le transport et les communications.</b>								
1. Съюзи на търговски служаци — Unions des employés de commerce . . . . .	6	322	11	501	6	125	11	246
2. Съюзи на пристанищни работници — Unions des ouvriers des ports . . . . .	2	275	2	363	2	195	4	293
3. Железничарски съюзи — Unions du personnel des chemins de fer . . . . .	—	—	—	—	13	315	16	416
4. Телеграфо-пощенски и телефонни съюзи — Unions du personnel des postes, télégraphes et téléphones . . . . .	—	—	—	—	10	172	14	220
<b>Всичко — Total . . . . .</b>	<b>8</b>	<b>597</b>	<b>13</b>	<b>864</b>	<b>31</b>	<b>807</b>	<b>45</b>	<b>1,175</b>
<b>III. Съюзи на служащите по администрацията и свободните професии — Unions des employés dans les administrations et les professions libérales.</b>								
1. Съюзи на учителитъ отъ българскитъ първоначални училища — Unions des instituteurs des écoles primaires élémentaires bulgares . . . . .	—	—	—	—	56	851	64	954
2. Дружество на учителитъ отъ турскитъ частни училища — Société des insti- tuteurs et professeurs des écoles privées turques . . . . .	—	—	—	—	—	—	—	—
3. Съюз на учителитъ отъ сръднитъ училища — Union des professeurs des écoles secondaires . . . . .	—	—	—	—	—	—	—	—
4. Съюз на финансовитъ служаци — Union des employés du département des finances . . . . .	—	—	—	—	—	—	—	—
5. Съюз на служащите въ изборнитъ учръждения — Union des employés des administrations électorales . . . . .	—	—	—	—	—	—	—	—
6. Съюз на помощникъ-техническия персонал <sup>1)</sup> — Union du personnel aide- technicien <sup>1)</sup> . . . . .	—	—	—	—	—	—	—	—
7. Съюз на сръдния санитарен персонал — Unions du personnel sanitaire moyen . . . . .	—	—	—	—	—	—	—	—
8. Съюзи на служащите въ държавнитъ учръждения — Unions des employés des administrations publiques . . . . .	—	—	—	—	20	231	19	268
9. Съюз на зъболъкаритъ — Union des dentistes . . . . .	—	—	—	—	—	—	—	—
10. Дружество на ветеринарнитъ лъкари — Société des médecins vétérinaires . . . . .	—	—	—	—	—	—	—	—
11. Съюз на инженеритъ — Union des ingénieurs . . . . .	—	—	—	—	—	—	—	—
12. Съюз на лъкаритъ — Union des médecins . . . . .	—	—	—	—	—	—	—	—
<b>Всичко — Total . . . . .</b>	<b>—</b>	<b>—</b>	<b>—</b>	<b>—</b>	<b>76</b>	<b>1,082</b>	<b>83</b>	<b>1,222</b>
<b>Обща рекапитулация — всичко — Récapitulation générale — total . . . . .</b>	<b>76</b>	<b>3,020</b>	<b>94</b>	<b>4,016</b>	<b>225</b>	<b>5,102</b>	<b>290</b>	<b>6,628</b>

1) Само за първото полугодие.

2) Иматъ свѣдѣния.

## организации прѣзъ 1909 и 1910 год.

d'Etat pendant les années 1909 et 1910.

жа щ и к ъ м ъ : liées à				Отдѣлни автономни съюзи Unions autonomes				Всичко — Total			
1909		1910		1909		1910		1909		1910	
Организации Organisations	Членове Membres	Организации Organisations	Членове Membres	Организации Organisations	Членове Membres	Организации Organisations	Членове Membres	Организации Organisations	Членове Membres	Организации Organisations	Членове Membres
—	—	—	—	—	—	—	—	8	379	14	391
—	—	—	—	—	—	—	—	15	491	22	777
—	—	—	—	—	—	—	—	6	177	5	181
—	—	—	—	—	—	—	—	12	394	19	660
—	—	—	—	—	—	—	—	34	959	49	1,620
—	—	—	—	—	—	—	—	41	816	47	1,229
—	—	—	—	—	—	—	—	19	324	27	625
—	—	—	—	—	—	—	—	8	382	11	557
—	—	—	—	8	432	11	605	8	482	11	605
—	—	—	—	—	—	—	—	43	1,714	49	1,393
—	—	—	—	8	432	11	605	194	6,068	254	7,988
—	—	—	—	—	—	—	—	12	447	22	747
—	—	—	—	—	—	—	—	4	470	6	656
14	2,818	14	2,346	—	—	9	1,450	27	3,133	39	4,212
50	1,180	66	1,396	—	—	—	—	60	1,352	80	1,616
64	3,998	80	3,742	—	—	9	1,450	103	5,402	147	7,231
81	4,666	80	4,826	—	—	—	—	137	5,517	144	5,780
—	—	—	—	4	227	6	299	4	227	6	299
—	—	—	—	14	951	48	954	44	951	48	954
—	—	45	1,193	—	—	—	—	—	—	45	1,193
24	750	46	1,453	—	—	—	—	24	750	46	1,453
—	—	27	1,272	—	—	—	—	—	—	27	1,272
—	—	21	514	1	350	1	450	1	350	22	964
*)	—	20	950	—	—	—	—	20	231	39	1,218
—	—	—	—	—	—	7	55	—	—	7	55
—	—	—	—	1	62	1	86	1	62	1	86
—	—	—	—	1	201	1	241	1	201	1	241
—	—	—	—	14	339	13	475	14	339	13	475
105	5,416	239	10,208	65	2,130	77	2,560	246	8,628	399	13,990
169	9,414	319	13,950	73	2,562	97	4,615	543	20,098	800	29,209

\*) Seulement pour la première moitié de l'année.

\*) Les renseignements y manquent.

## 5. Финансово състояние на работнишките и чиновнишки

## 5. Situation financière des organisations des ouvriers

Организации — Organisations	Приходъ — Recettes					
	Наличностъ отъ прѣдидещата година — Encaisse de l'année précédente	Членски вноски, недобори отъ вноски и вѣнчки карти, Cotisations, arrages de cotisations et livrets de membre	Съюзни издания — Publication des unions	Фондове и волни помощи — Fonds et souscriptions bénévoles	Разни други приходи — Diverses autres recettes	Всичко — Total
	л е в а	л е в а	л е в а	л е в а	л е в а	л е в а
<b>Централни съюзи каси — Caisse centrales des unions.</b>						
1. На обединения работнишки синдикаленъ съюзъ (при обединената социал-демократическа партия) — De l'union unifiée des syndicats ouvriers (affiliée au parti social-démocrate unifié) . . . . .	151	2,232	—	857	207	3,447
2. На общия работнически синдикаленъ съюзъ (при р.-с.-д. партия — фракция на тѣснитѣ социалисти) — De l'union générale des syndicats ouvriers (affiliée au parti social-démocrate de ouvriers — fraction dite des socialistes étroits) . . . . .	1,138	5,634	—	6,733	210	13,715
<b>Всичко — Total . . . . .</b>	<b>1,289</b>	<b>7,866</b>	<b>—</b>	<b>7,590</b>	<b>417</b>	<b>17,162</b>
<b>Съюзни и дружествени каси — Caisse des unions et sociétés.</b>						
1. На обединенитѣ работнишки синдикални съюзи и дружества (при обединения синдикаленъ съюзъ) — Des unions et sociétés syndicales ouvrières unifiées (affiliées à l'union syndicale unifiée) . . . . .	25,279	23,919	414	1,371	5,636	56,619
2. На работнишките съюзи и дружества при общия работнишки синдикаленъ съюзъ — Des unions et syndicats ouvriers affiliés à l'union générale des syndicats ouvriers . . . . .	19,286	31,437	8,109	6,185	1,138	66,155
<b>Всичко — Total . . . . .</b>	<b>44,565</b>	<b>55,356</b>	<b>8,523</b>	<b>7,556</b>	<b>6,774</b>	<b>122,774</b>
<b>Централни каси на съюзитѣ, образуващи федерацията на служащитѣ въ държавнитѣ и изборни учрѣждения — Caisse centrales des unions constituant la fédération des employés dans les administrations publiques et électorales</b>						
1. Съюзъ на учителитѣ отъ българскитѣ първоначални училища — Union des instituteurs des écoles primaires élémentaires bulgares . . . . .	191,864	29,128	18,128	14,193	53	253,366
2. Железничарски съюзъ — Union du personnel des chemins de fer . . . . .	5,220	5,322	7,327	—	971	18,840
3. Телеграфо-пощенски и телефоненъ съюзъ — Union du personnel de postes, télégraphes et téléphones . . . . .	1,265	7,717	7,833	345	111	17,271
4. Съюзъ на държавн. служащи <sup>1)</sup> — Union des employés des administrat. publiques <sup>1)</sup>	.	.	.	.	.	.
5. Съюзъ на сръдни санитаренъ персонал <sup>1)</sup> — Union du personnel sanitaire moyen <sup>1)</sup> . . . . .	.	.	.	.	.	.
<b>Всичко — Total . . . . .</b>	<b>198,349</b>	<b>42,167</b>	<b>33,288</b>	<b>14,538</b>	<b>1,135</b>	<b>289,477</b>
<b>Централни каси на отдѣлнитѣ автономни съюзи — Caisse centrales des unions autonomes.</b>						
1. Съюзъ на учителитѣ отъ сръднитѣ училища — Union des professeurs des écoles secondaires . . . . .	27,293	4,899	5,325	4,983	2,752	45,252
2. Съюзъ на сръдни санитаренъ персоналъ — Union du personnel sanitaire moyen . . . . .	—	4,200	1,100	—	150	5,450
3. Дружество на учителитѣ отъ турскитѣ частни училища — Société des instituteurs des écoles primaires élémentaires turques . . . . .	—	—	—	—	720	720
4. Съюзъ на лѣкаритѣ — Union des médecins . . . . .	2,158	5,835	3,472	—	60	11,525
5. Съюзъ на инженеритѣ — Union des ingénieurs . . . . .	2,921	6,784	9,297	—	—	19,002
6. Съюзъ на келперитѣ — Union des garçons d'hôtel . . . . .	622	670	692	—	70	2,054
<b>Всичко — Total . . . . .</b>	<b>32,994</b>	<b>22,388</b>	<b>19,886</b>	<b>4,983</b>	<b>3,752</b>	<b>84,003</b>
<b>Централни каси на организациятѣ, числящи се къмъ Р. С.-д. партия — фракция на тѣснитѣ социалисти — Caisse centrales des organisations affiliées au parti social-démocrate des ouvriers — fraction des socialistes étroits.</b>						
1. Учителска социал-демократическа организация — Organisation des instituteurs social-démocrates . . . . .	5,132	10,393	7,970	1,128	555	25,178
2. Организация на държавнитѣ, общинскитѣ и окръжни служащи — Organisation des employés des administrations publiques, départementales et communales . . . . .	—	751	1,894	—	—	2,645
<b>Всичко — Total . . . . .</b>	<b>5,132</b>	<b>11,144</b>	<b>9,864</b>	<b>1,128</b>	<b>555</b>	<b>27,823</b>

<sup>1)</sup> Имашатъ свѣдѣния. — Les renseignements manquent.



професионални организации прѣзъ 1909 год.  
et des employés d'Etat pendant l'année 1909.

Р а з х о д ъ — D é p e n s e s								Велчко — Total	Пачиностъ въ края на годината Encaisse à la fin de l'année
Общи разходи по управле- нието Dépenses générales des ad- ministrations	Вноски въ централни и мѣ- стни или международни сѣюзи Versements dans les unions locales ou internationales	Пропаганда и агитация Propagande et agitations	Подпомагане стачки Secours de grèves	Подпомагане безработни, болни, изгнаници и за по- вреждане Secours de chômage, de ma- ladies, de départ et d'en- terrement	Професионален печатъ Journaux et publications professionnelles	Разни други разходи Diverses autres dépenses	Велчко — Total		
и	е	в	а	г	а	п	с	з	
2,037	10	—	806	—	—	237	3,090	357	
4,228	29	938	5,703	—	1,039	—	11,937	1,778	
6,265	39	938	6,509	—	1,039	237	15,027	2,135	
6,379	2,069	2,687	3,576	10,366	2,392	3,144	30,613	26,006	
4,122	7,644	4,294	8,190	9,254	7,991	2,100	43,595	22,560	
10,501	9,713	6,981	11,766	19,620	10,383	5,244	74,208	48,566	
16,193	101	629	—	8,570	13,949	—	39,442	213,924	
2,271	121	251	—	1,262	8,162	2,467	14,534	4,306	
1,597	—	—	—	110	7,799	236	9,792	7,479	
20,061	222	880	—	9,942	29,910	2,753	63,768	225,709	
3,352	—	—	—	350	5,186	76	8,965	36,287	
1,450	—	—	—	—	3,900	100	5,450	—	
—	—	—	—	—	—	59	59	661	
2,201	—	—	—	—	3,089	243	5,533	5,992	
9,319	—	—	—	—	8,293	—	17,612	1,390	
614	—	—	—	—	762	544	1,920	134	
16,937	—	—	—	850	21,230	1,022	39,539	44,464	
4,096	494	247	—	2,999	7,401	483	15,720	9,458	
456	—	—	—	—	1,842	—	2,298	347	
4,552	494	247	—	2,999	9,243	483	18,018	9,805	

## 6. Финансово състояние на работнишките и чиновнишки

## 6. Situation financière des organisations des ouvriers

Организации — Organisations	Приходъ — Recettes					
	Наличностъ отъ предшестващата година — Encaisse de l'année précédente	Членски вноски, издоброри отъ вноски и членски карти — Cotisations, arrages de cotisations et livrets de membre	Съезни издания — Publications des unions	Фондове и помощи — Fonds et souscriptions bénévoles	Разни други приходи — Diverses autres recettes	Всичко — Total
	л е в а	ф р а н с				
<b>Централни съюзни каси — Caisses centrales des unions.</b>						
1. На обединения работнишки синдикален съюз (при обединената социал-демократическа партия) — De l'union unifiée des syndicats ouvriers (affiliée au parti social-démocrate unifié) . . . . .	357	2,388	—	200	53	2,938
2. На общия работнишки синдикален съюз (при р. с. д. партия — фракция на тесният социалисти) — De l'union générale des syndicats ouvriers (affiliée au parti social-démocrate des ouvriers — fraction dite des socialistes étroits) . . . . .	1,778	12,247	—	—	—	14,025
<b>Всичко — Total . . . . .</b>	<b>2,135</b>	<b>14,635</b>	<b>—</b>	<b>200</b>	<b>53</b>	<b>17,023</b>
<b>Съюзни и дружествени каси — Caisses des unions et sociétés.</b>						
1. На обединените работнишки синдикални съюзи и дружества (при обединения синдикален съюз) — Des unions et sociétés syndicales ouvrières unifiées (affiliées à l'union syndicale unifiée) . . . . .	26,006	30,849	1,852	16,740	5,778	81,225
2. На работнишките съюзи и дружества при общия работнишки синдикален съюз — Des unions et syndicats ouvriers affiliés à l'union générale des syndicats ouvriers . . . . .	22,560	24,860	6,238	10,231	1,939	65,878
<b>Всичко — Total . . . . .</b>	<b>48,566</b>	<b>55,709</b>	<b>8,090</b>	<b>27,021</b>	<b>7,717</b>	<b>147,103</b>
<b>Централни каси на съюзитѣ, образуващи Федерацията на служащите въ държавните и изборни учреждения — Caisses centrales des unions constituant la fédération des employés dans les administrations publiques et électorales.</b>						
1. Съюз на учителитѣ отъ българските първоначални училища — Union des instituteurs des écoles primaires élémentaires bulgares . . . . .	213,924	30,601	20,051	67,229	31,738	363,543
2. Железничарски съюз — Union du personnel des chemins de fer . . . . .	4,306	5,649	8,505	—	434	18,924
3. Телеграфо-пощенски и телефонен съюз — Union du personnel de postes, télégraphes et téléphones . . . . .	7,479	7,585	10,111	107	25	25,307
4. Съюз на финансовитѣ служащи — Union des employés du département des finances . . . . .	—	3,950	10,157	1,113	140	15,360
5. Съюз на служащите въ изборните учреждения — Union des employés des administrations électorales . . . . .	—	3,338	7,296	518	—	11,152
6. Съюз на помощник-техницитѣ — Union du personnel aide-technicien . . . . .	—	1,285	1,500	—	—	2,785
7. Съюз на държ. служащи — Union des employés des administrations publiques . . . . .	45	285	270	—	—	600
8. Съюз на срѣдния санитарен персоналъ — Union du personnel sanitaire moyen . . . . .	—	1,598	1,071	—	718	3,387
<b>Всичко — Total . . . . .</b>	<b>225,754</b>	<b>51,291</b>	<b>58,961</b>	<b>68,967</b>	<b>33,085</b>	<b>441,058</b>
<b>Централни каси на отдѣлнитѣ автономни съюзи — Caisses centrales des unions autonomes.</b>						
1. Съюз на учителитѣ отъ срѣднитѣ училища — Union des professeurs des écoles secondaires . . . . .	36,287	5,182	5,132	4,952	2,499	54,052
2. Съюз на железничаритѣ — Union du personnel des chemins de fer . . . . .	—	6,219	270	—	1,546	8,035
3. Съюз на срѣдния санитарен персоналъ — Union du personnel sanitaire moyen . . . . .	—	4,300	1,670	—	410	6,380
4. Дружество на учителитѣ отъ турскитѣ частни училища — Société des instituteurs des écoles primaires élémentaires turques . . . . .	661	—	—	—	721	1,382
5. Съюз на зъболѣкаритѣ — Union des dentistes . . . . .	191	184	—	—	—	375
6. Дружество на ветеринарнитѣ лѣкари — Société des médecins vétérinaires . . . . .	6,364	1,250	1,287	—	799	9,700
7. Съюз на лѣкаритѣ — Union des médecins . . . . .	6,321	5,475	70	—	358	12,224
8. Съюз на инженеритѣ — Union des ingénieurs . . . . .	1,390	5,102	7,714	—	4,708	18,912
9. Съюз на келнеритѣ — Union des garçons d'hôtel . . . . .	134	3,948	225	317	550	5,174
<b>Всичко — Total . . . . .</b>	<b>51,818</b>	<b>31,660</b>	<b>16,368</b>	<b>5,269</b>	<b>11,589</b>	<b>116,234</b>
<b>Централни каси на организациятѣ, числящи се къмъ Р. С.-Д. партия — фракция на теснитѣ социалисти — Caisses centrales des organisations affiliée au parti social-démocrate des ouvriers — fraction des socialistes étroits.</b>						
1. Учителска социал-демократическа организация — Organisation des instituteurs social-démocrates . . . . .	9,545	11,609	9,132	902	669	31,857
2. Организация на държавнитѣ, общински и окръжни служащи — Organisation des employés des administrations publiques, départementales et communales . . . . .	347	833	822	260	20	2,282
<b>Всичко — Total . . . . .</b>	<b>9,892</b>	<b>12,442</b>	<b>9,954</b>	<b>1,162</b>	<b>689</b>	<b>34,139</b>

професионални организации прѣзъ 1910 год.  
 et des employés d'Etat pendant l'année 1910.

Общи разходи по управлението Dépenses générales des administrations	Р а з х о д ъ — Р а з п е н з е с							Всичко — Total	Полнота въ края на годината Encaisse à la fin de l'année
	Вноски въ централитѣ, мѣстни или международни съюзи Versements dans les unions locales ou internationales	Пропаганда и агитация Propagande et agitations	Подпомагане стачки Secours de grèves	Подпомагане безработни, болни, лъжници и за погребение Secours de chômage, de maladies, de départ et d'enterrement	Професионаленъ печатъ Journaux et publications professionnelles	Разни други разходи Diverses autres dépenses			
1,758	6	311	333	—	—	50	2,458	540	
2,324	200	648	8,743	—	307	212	12,434	1,591	
1,082	206	959	9,076	—	307	262	14,892	2,131	
8,955	2,375	4,367	26,226	12,940	4,402	4,990	63,355	17,870	
4,011	7,263	3,843	22,138	5,806	6,458	1,717	51,236	14,642	
12,066	9,638	8,210	48,364	18,746	10,860	6,707	114,591	32,512	
20,535	600	—	—	6,487	16,390	—	44,012	319,531	
4,005	—	1,980	—	2,470	6,880	531	15,866	3,058	
3,076	—	—	—	110	9,422	59	12,667	12,640	
2,397	—	780	—	191	11,115	—	14,483	877	
3,338	—	337	—	—	5,598	—	9,271	1,881	
531	—	—	—	—	970	—	1,501	1,284	
250	—	—	—	—	320	30	600	—	
478	—	245	—	—	1,755	713	3,191	196	
31,608	600	3,342	—	9,258	52,550	1,303	101,591	339,467	
3,698	—	—	—	750	6,196	20	10,664	43,388	
2,162	—	—	—	405	1,605	—	4,172	3,863	
1,600	—	—	—	—	4,470	310	6,380	—	
933	—	—	—	—	—	—	933	449	
229	—	—	—	—	—	—	229	146	
321	—	—	—	—	1,400	—	1,721	7,979	
1,446	—	—	—	—	3,555	1,156	6,157	6,067	
3,377	—	—	—	—	11,532	3,955	18,864	48	
1,894	—	51	68	13	842	—	2,868	2,306	
15,660	—	51	68	1,168	29,600	5,441	51,988	64,246	
4,602	556	373	—	4,456	8,917	368	19,272	12,585	
779	120	44	—	185	790	74	1,992	230	
5,381	676	417	—	4,641	9,707	442	21,264	12,875	

## 7. Работнишки стачки през 1909/1910 год.

7. Grèves ouvrières pendant les années 1909/1910.

П о я с н е н и я — R e n s e i g n e m e n t s	Общи сведения за стачките Renseignements divers sur les grèves	
	Ражоводени отъ Обединени работнишки синдикатъ съюзъ (отъ I.I. — 31.XII. 1910 г.) dirigées par l'Union unifiée des syndicats ouvriers (du I.I. — 31.XII. 1910)	Ражоводени отъ Общи работнишки синдикатъ съюзъ (отъ I.VII. 1909 — I.VII. 1910 г.) dirigées par l'Union générale des syndicats ouvriers (du I.VII. 1909 — I.VII. 1910)
<i>a) Брой и изходъ на стачките: — a) Nombre et résultat des grèves:</i>		
Общ брой на обявените стачки — Nombre total de grèves déclarées . . . . .	166	155
О т ъ т ъ х ъ : — D o n t :		
Нападателни стачки — Grèves offensives . . . . .	76	107
Отбранителни стачки — Grèves défensives . . . . .	90	48
Стачки свършени съ: $\left\{ \begin{array}{l} \text{пълненъ успѣхъ — réussite} \\ \text{частиченъ успѣхъ — transaction} \\ \text{неуспѣхъ — échec} \end{array} \right.$	77 62 27	52 50 53
Общ брой на участващите въ стачките работници — Nombre total des ouvriers grévistes . . . . .	1,760	8,156
Обща сума, изразходвана за поддръжане на стачките — лева. — Somme totale dépensée pour l'entretien des grèves — francs. . . . .	26,226	15,538
Обща сума на изгубениятъ презъ време на стачките . . . . . $\left\{ \begin{array}{l} \text{работни дни — journées de travail} \\ \text{надници — лв. — salaires — fr. . .} \end{array} \right.$	34,601 80,377	74,699 — <sup>1)</sup>
<i>б) Разпределение броя на стачниците по професии: — б) Répartition des grévistes par professions:</i>		
Рудничари — Ouvriers mineurs . . . . .	—	25
Печатари — Typographes . . . . .	481	39
Кожаро-обущари — Peaussiers et cordonniers . . . . .	325	184
Металороботници — Ouvriers métallurgites . . . . .	168	89
Текстилни работници — Ouvriers textiles . . . . .	—	21
Шивачи — Tailleurs . . . . .	151	240
Дърводѣлци — Menuisiers . . . . .	114	134
Пристанищни работници — Ouvriers des ports . . . . .	368	1,250
Търговски служаци — Employés de commerce . . . . .	14	30
Хлѣбари — Boulangers . . . . .	61	34
Важари — Cordiers . . . . .	12	56
Келнери — Garçons d'hôtel . . . . .	16	—
Мелничари — Meuniers . . . . .	—	148
Керамичи — Ouvriers céramiques . . . . .	—	200
Работници по обществени постройки (каналы, мостове, шосета и жельзо-пътни линии) — Ouvriers employés aux travaux publics (canaux, ponts, routes et voies ferrées) . . . . .	—	3,969
Стъклари — Verriers . . . . .	—	40
Работници въ кибритната фабрика — Ouvriers de la fabrique d'allumettes . . . . .	—	220
Тютюноработници — Ouvriers de fabriques de tabac . . . . .	—	927
Жельзничари — Ouvriers de chemins des fer . . . . .	—	80
Земледѣлчески работници — Ouvriers agricoles . . . . .	—	520
Всичко стачници — Total de grévistes . . . . .	1,760	8,156

<sup>1)</sup> Lipsватъ сведения. — Les renseignements y manquent.

## 8. Стачки въ насърдаванитѣ отъ държавата индустриални заведения прѣзъ 1909 год.

8. Grèves dans les établissements industriels encouragés par l'Etat en 1909.

Индустриални — Industries	Брой на обявенитѣ стачки Nombre de grèves déclarées			Стачки дни Jours de grève	Ощъ брой на работницитѣ въ заведе- нията, дѣто е обявена стачката Nombre total des ouvriers des établis- sements atteints par la grève	Брой на стачницитѣ Nombre de grévistes	% на стачницитѣ къмъ всички работници Proportion des grévistes % du total des ouvriers	Изходъ на стачкитѣ — Résultat des grèves										Брой на работницитѣ, непо- стѣшли на работа слѣдъ прѣвратяване на стачката Nombre des ouvriers qui ne sont pas en- trés au service après la fin de la grève				Изгубени надници Pertes en journées de travail et en salaires		Загуба на заведенята отъ стачки Pertes subies par les établissements à la suite de grèves
	Общи Générales	Участични Partielles	Всичко Total					съ пълненъ успѣхъ de réussite	съ частиченъ успѣхъ de transaction	съ неуспѣхъ d'échec	Всичко Total	напълно удовле- творени de réussite	частично удовле- творени de transaction	неудовлетворени d'échec	Всичко Total	доброволно volontairement	по неприятели отъ заведенията pour cause de refus d'acceptation des établissements	Всичко Total	Брой Nombre	Сума Montant	лева — francs			
Мини и кариери — Mines et carrières . . . . .	1	—	1	4	250	250	100'00	—	1	—	1	—	250	—	250	35	—	35	1,200	5,000	—			
Метална индустрия — Industries métalliques . .	—	2	2	9	35	14	40'00	—	—	2	2	—	—	14	14	—	—	2	68	165	—			
Керамичка — Céramique . . . . .	—	—	—	—	—	—	—	—	—	—	—	—	—	—	—	—	—	—	—	—	—			
Химически индустрии — Industries chimiques . .	1	—	1	117	200	200	100'00	—	—	1	1	—	—	200	200	—	200	200	18,630	32,048	31,459			
Индустрия за храни и питиета — Industries des aliments et boissons . . . . .	1	2	3	8	82	43	52'44	2	—	1	3	42	—	1	43	—	—	—	119	732	1,750			
Тежестна индустрия — Industries textiles . . .	1	5	6	49	432	252	58'33	—	4	2	6	—	35	197	232	67	76	143	1,952	3,687	265			
Дървени и мебелни индустрии — Industries du bois et de l'ameublement . . . . .	1	3	4	132	74	50	67'57	—	1	3	4	—	1	37	38	20	4	24	1,189	3,278	120			
Кожарство — Peausserie . . . . .	1	7	8	61	180	140	77'78	3	—	5	8	26	—	114	140	13	37	50	1,809	3,716	25,075			
Хартийна индустрия — Industries du papier . .	—	—	—	—	—	—	—	—	—	—	—	—	—	—	—	—	—	—	—	—	—			
Други индустрии — Autres industries . . . . .	—	—	—	—	—	—	—	—	—	—	—	—	—	—	—	—	—	—	—	—	—			
<b>Всичко — Total . .</b>	<b>6</b>	<b>19</b>	<b>25</b>	<b>380</b>	<b>1,253</b>	<b>949</b>	<b>75'74</b>	<b>5</b>	<b>6</b>	<b>14</b>	<b>25</b>	<b>68</b>	<b>286</b>	<b>563</b>	<b>917</b>	<b>135</b>	<b>319</b>	<b>454</b>	<b>24,967</b>	<b>48,626</b>	<b>58,669</b>			



## XX. Медицина — Médecine.

## A. Гражданска санитарна организация. — A. Organisation sanitaire civile.

## 1. Лъчебни и санитарни заведения прѣзъ 1910 год.

1. Etablissements hospitaliers et sanitaires en 1910.

Лъчебни и санитарни заведения Etablissements hospitaliers et sanitaires	Окръзи — Départements													Всичко въ Царството Total dans le Royaume	Отъ тѣхъ Dont	
	Бургасъ Bourgas	Варна Varna	Видинъ Vidin	Враца Vratsa	Кюстендиль Kustendil	Пловдивъ Plovdiv	Плевенъ Pleven	Русе Rousse	София Sophia	Стара-Загора Stara-Zagora	Търново Tirnov	Шуменъ Shoumen	въ градоветъ dans les villes		въ селата dans les villages	
<b>I. Държавни — De l'Etat.</b>																
Болници за обикновени болни — Hôpitaux . . . . .	5	4	4	5	2	5	6	5	8	6	7	3	60	58	2	
Психиатрически отдѣления при болницитѣ — Sections de psychiatrie près les hôpitaux . . . . .	—	—	—	—	—	—	1	1	1	1	—	—	4	4	—	
Приюти за душевно болни — Asiles d'aliénés . . . . .	—	—	—	—	—	—	1	2	—	—	1	—	4	2	2	
Санаториуми за гърдоболни — Sanatoriums de tuberculeux	—	—	—	—	—	—	1	—	—	—	—	—	1	1	—	
Морски санаториуми — Sanatoriums de mer . . . . .	—	1	—	—	—	—	—	—	—	—	—	—	1	1	—	
Родилни домове — Maternités . . . . .	—	—	—	—	—	—	—	—	1	—	—	—	1	1	—	
Околийски амбулатории — Ambulances d'arrondissements	12	7	6	6	5	12	7	8	12	10	12	6	103	71	32	
Фелдшерски амбулатории — Ambulances d'aides-médecins	20	16	14	20	18	34	22	25	31	26	35	19	280	—	280	
Железнопътни амбулатории — Ambulances des chemins de fer . . . . .	1	1	—	—	—	1	1	1	1	1	1	—	8	7	1	
Карантинни амбулатории — Ambulances de quarantaines	1	1	—	—	—	—	—	1	—	1	—	—	4	3	1	
Бактериологически институтъ — Institut bactériologique .	—	—	—	—	—	—	—	—	1	—	—	—	1	1	—	
Болнични аптеки — Pharmacies des hôpitaux . . . . .	5	4	4	5	2	5	6	5	8	6	7	3	60	58	2	
Околийски аптеки — Pharmacies d'arrondissements . . .	7	4	3	2	4	7	2	4	5	5	6	4	53	23	30	
Участъкови фелдшерски аптеки — Pharmacies régionales d'aides-médecins . . . . .	20	16	14	20	18	34	22	25	31	26	35	19	280	—	280	
Железнопътни аптеки — Pharmacies des chemins de fer	1	1	—	—	—	1	1	1	1	1	1	—	8	7	1	
<b>II. Окръжни — Des départements.</b>																
Околийски амбулатории — Ambulances d'arrondissements	1	1	—	—	1	1	—	2	—	2	—	—	8	—	8	
Фелдшерски амбулатории — Ambulances d'aides-médecins	13	6	8	10	6	9	7	4	10	7	7	3	90	—	90	
Околийски аптеки — Pharmacies d'arrondissements . . .	1	1	—	—	1	1	—	2	—	2	—	—	8	—	8	
Участъкови фелдшерски аптеки — Pharmacies régionales d'aides-médecins . . . . .	5	2	5	6	—	3	5	2	1	2	3	3	37	—	37	
<b>III. Общински — Des communes.</b>																
Болници — Hôpitaux . . . . .	—	—	—	—	—	—	—	1	1	—	—	—	2	2	—	
Амбулатории — Ambulances . . . . .	8	5	2	3	3	5	2	5	2	6	5	2	48	48	—	
Аптеки — Pharmacies . . . . .	3	1	2	—	—	2	—	—	1	—	1	—	10	10	—	
<b>IV. Частни — Privés.</b>																
Болници — Hôpitaux . . . . .	—	1	—	—	—	1	—	—	2	—	—	—	4	4	—	
Лъчебници — Dispensaires . . . . .	—	1	—	—	—	—	—	1	5	—	—	—	7	7	—	
Аптеки — Pharmacies . . . . .	12	13	7	7	6	16	9	14	26	14	15	9	148	139	9	
Филиали — Succursales de pharmacies . . . . .	—	—	—	1	1	4	—	—	3	—	1	—	10	5	5	
Дрогерии — Drogueries . . . . .	1	3	1	—	—	3	2	2	5	2	2	—	21	21	—	

2. Медицински и санитарен персонал към края на 1910 год. — Personnel médical et sanitaire vers la fin de l'année 1910.

Административни окръзи Départements administratifs	Паселение <sup>1)</sup> — Population <sup>1)</sup>	Медицински лекари — Médecins							Зъболекари — Dentistes	Медицински фелдшери Aides-médecins					Санитарни агенти Agents sanitaires					Акушерки Sages-femmes					Аптекари Pharmaciens					Аптекарска помощница — Aides-pharmaciens												
		На служба Au service								На служба Au service					На служба Au service					На служба Au service					На служба Au service																	
		Държавна de l'Etat		военна — militaire		окръжна — des départements		общинска — des communes			Държавна de l'Etat		военна — militaire		общинска — des communes			Държавна de l'Etat		военна — militaire			общинска — des communes			Държавна de l'Etat		военна — militaire			общинска — des communes			Държавна de l'Etat		военна — militaire			общинска — des communes			
		гражданска — civil	военна — militaire	окръжна — des départements	общинска — des communes	На частна практика — Exerçant librement leur profession	Всичко — Total	На 100,000 жители Sur 100,000 habitants		гражданска — civil	военна — militaire	окръжна — des départements	общинска — des communes	На частна практика — Exerçant librement leur profession	Всичко — Total	гражданска — civil	военна — militaire	окръжна — des départements	общинска — des communes	Всичко — Total	Държавна — de l'Etat	окръжна — des départements	общинска — des communes	На частна практика — Exerçant librement leur profession	Всичко — Total	гражданска — civil	военна — militaire	общинска — des communes	На частна практика — Exerçant librement leur profession	Всичко — Total	Държавна — de l'Etat	военна — militaire	общинска — des communes	На частна практика — Exerçant librement leur profession	Всичко — Total							
Бургасъ — Bourgas . . . . .	352,478	22	9	1	14	6	52	15	7	29	—	5	7	1	42	—	—	8	4	12	—	—	6	7	13	2	1	3	17	23	—	1	4	5								
Варна — Varna . . . . .	327,685	18	4	1	10	17	50	15	11	25	—	2	5	5	37	—	2	4	3	9	—	2	4	10	16	1	—	1	22	24	—	—	5	5								
Видинъ — Vidin . . . . .	237,148	12	4	—	4	3	23	9	3	17	—	5	2	2	26	—	2	3	3	8	—	—	2	6	8	1	—	1	13	15	—	1	3	4								
Вратца — Vratza . . . . .	311,789	10	6	—	2	3	21	7	4	25	—	6	2	3	36	—	—	6	1	7	—	—	1	2	3	—	1	—	8	9	—	—	3	3								
Кюстендилъ — Kustendil . . . . .	232,184	8	6	1	4	5	24	10	4	21	—	—	3	4	28	—	1	6	4	11	—	—	1	3	4	—	—	—	5	5	2	—	3	5								
Пловдивъ — Plovdiv . . . . .	447,164	23	12	1	9	24	69	15	9	39	—	3	—	9	51	1	—	6	5	12	—	1	5	17	23	1	1	1	30	33	—	1	7	8								
Плѣвенъ — Pléven . . . . .	365,175	20	7	—	3	4	34	9	6	33	—	5	1	4	43	—	—	5	5	10	—	—	3	4	7	1	2	—	14	17	1	—	2	3								
Русе — Roussé . . . . .	402,812	21	11	2	9	14	57	14	12	37	—	2	3	6	48	—	—	1	3	4	—	—	5	3	8	2	1	—	16	19	—	1	4	5								
София — Sophia . . . . .	481,109	74	30	—	16	84	204	42	42	52	1	1	11	7	72	—	—	6	9	15	3	—	1	51	55	3	4	1	42	50	6	1	12	10								
Ст.-Загора — St.-Zagora . . . . .	442,524	17	10	2	7	13	49	11	9	34	1	2	3	4	44	—	4	8	2	14	—	—	8	5	13	1	2	—	20	23	—	—	8	8								
Търново — Tirnovo . . . . .	446,764	21	4	—	5	16	46	10	8	45	—	3	2	4	54	1	—	3	2	6	—	—	8	8	16	—	—	1	21	22	2	—	8	10								
Шуменъ — Choumen . . . . .	282,276	10	10	—	3	5	28	10	6	22	—	3	3	3	31	—	—	—	1	1	—	—	4	1	5	—	2	—	9	11	—	—	1	1								
<b>Всичко въ Царството Total dans le Royaume</b>	<b>4,329,105</b>	<b>256</b>	<b>113</b>	<b>8</b>	<b>86</b>	<b>194</b>	<b>657</b>	<b>15</b>	<b>121</b>	<b>379</b>	<b>2</b>	<b>37</b>	<b>42</b>	<b>52</b>	<b>512</b>	<b>2</b>	<b>9</b>	<b>56</b>	<b>42</b>	<b>109</b>	<b>3</b>	<b>3</b>	<b>48</b>	<b>117</b>	<b>171</b>	<b>12</b>	<b>14</b>	<b>8</b>	<b>217</b>	<b>251</b>	<b>11</b>	<b>5</b>	<b>60</b>	<b>76</b>								

<sup>1)</sup> Споредъ предварителнитѣ резултати отъ преброяването на 31 декември 1910 год. — D'après les résultats préliminaires du recensement général du 31 décembre 1910.

<sup>2)</sup> Тукъ не влизатъ 2 лекари и 1 медицински фелдшеръ на гражданска държавна служба (въ болницата „Евлоги Георгиевъ“ — Цариградъ) и 34 лекари, 9 зъболекари, 41 медицински фелдшери, 35 акушерки, 14 аптекари и 28 аптекарски помощници, които не упражняватъ професията си по разни причини. — Non compris 2 médecins et 1 aide-médecin au service civil de l'Etat (à l'hôpital „Evlogui Gheorguief“ — à Constantinople) et 34 médecins, 9 dentistes, 41 aides-médecins, 35 sages-femmes, 14 pharmaciens et 28 aides-pharmaciens n'exerçant pas leurs professions pour des causes diverses.



Б. Санитарно състояние на войската. — B. Etat sanitaire de l'armée.

3. Заболеваемост, уволнения и смъртност въ армията отъ 1906 до 1910 година.

3. Morbidité, mise en réforme et mortalité dans l'armée de 1906 à 1910.

Година Années	Срѣденъ списъченъ съ- ставъ на войницитѣ прѣзъ годината Effectif moyen annuel des soldats	Постъпани въ лечеб- ниѣ заведения (забо- лѣли) Nombre des entrés dans les différents établis- sements hospitaliers	Уволнени за винаги отъ служба Réformés	Умрѣли Décédés	На 1000 отъ срѣдния списъченъ съставъ прѣзъ годината Pour 1000 de l'effectif moyen annuel			Амбулаторно лѣкуване Soignés à l'ambulance	
					Заболѣли Malades	Уволнени за винаги Réformés	Умрѣли Décédés	Боли Malades	Посѣщения Visites
1906 . . . . .	51,619	17,671	818	128	342'34	15'85	2'48	116,264	290,269
1907 . . . . .	50,833	17,437	997	162	342'69	19'59	3'18	135,581	335,118
1908 . . . . .	53,730	20,663	1,271	209	334'57	23'66	3'89	145,495	359,978
1909 . . . . .	49,946	18,875	1,524	240 <sup>1)</sup>	377'91	30'51	4'81	136,566	359,511
1910 . . . . .	48,390	17,736	1,164	160 <sup>2)</sup>	366'52	24'05	3'31	126,444	345,995

1) Тука сж показани и пелѣжалитѣ — умрѣли отъ самоубийство, вънъ отъ частъта и нещастни случаи всичко 47. —  
Y compris ceux qui n'ont pas été allités — les suicidés, en dehors des troupes casernées, et les accidents, au total 47.

2) Тука сж показани и пелѣжалитѣ — умрѣли отъ самоубийство, вънъ отъ частъта и нещастни случаи всичко 38. —  
Y compris ceux qui n'ont pas été allités — les suicidés, en dehors des troupes casernées, et les accidents, au total 38.

4. Движение на болнитѣ прѣзъ 1909 год., по мѣсеци.

4. Mouvement des malades en 1909, par mois.

Мѣсеци — Mois	Срѣденъ списъченъ съ- ставъ на войницитѣ прѣзъ годината Effectif moyen annuel des soldats	Заболѣли и постъпани на лѣ- чение въ лечебнитѣ заведения Malades entrés dans les diffé- rents établissements hospitaliers	Излѣзли отъ лечебнитѣ заведе- ния — Sortis des diffé- rents établissements hospitaliers			На 1000 д. отъ срѣд- ния списъченъ съ- ставъ прѣзъ годината Pour 1000 de l'effec- tif moyen annuel		На 1000 излѣзли Pour 1000 sortis	
			Всичко Total	Отъ тѣхъ Dont	Умрѣли décédés	Заболѣли (всичко) Malades (total)	Умрѣли Décédés	Годни на служ- бата (оздра- вѣли) Rétablis	Умрѣли Décédés
Януарий — Janvier . . . . .	55,851	2,102	1,727	1,516	30	37'64	0'54	877'82	17'37
Февруарий — Février . . . . .	55,964	2,610	2,189	1,920	41	46'64	0'73	877'11	18'73
Мартъ — Mars . . . . .	55,285	2,242	2,968	2,484	36	40'55	0'65	836'93	12'13
Априлъ — Avril . . . . .	55,741	2,106	1,873	1,476	20	37'78	0'36	788'04	10'68
Май — Mai . . . . .	56,717	1,439	1,840	1,425	10	25'37	0'18	774'46	5'43
Юний — Juin . . . . .	55,063	1,284	1,303	1,030	3	23'32	0'05	790'48	2'30
Юлий — Juillet . . . . .	60,539	1,710	1,493	1,200	3	28'25	0'05	803'75	2'01
Августъ — Août . . . . .	61,194	1,755	1,811	1,474	20	28'68	0'33	813'91	11'04
Септември — Septembre . . . . .	37,092	1,094	1,561	1,346	9	29'49	0'24	862'27	5'77
Октомври — Octobre . . . . .	35,576	903	864	689	10	25'38	0'28	797'45	11'57
Ноември — Novembre . . . . .	35,711	831	815	642	6	24'67	0'17	787'73	7'36
Декември — Décembre . . . . .	34,622	749	840	682	5	21'63	0'14	811'90	5'95
Всичко прѣзъ годината — Total pendant l'année . . . . .	49,946	18,875	19,234	15,884	193	377'01	3'86	823'69	10'01

## 5. Движението на заболеваемостта, уволненията и смъртността

B. Morbidité, mise en réforme et mortalité dans

Родове войски и дивизионни области Espèces d'arme et régions divisionnaires	Среден списъчен състав на войниците през годината — Effectif moyen annuel des soldats	Брой на болните на легло в лечебните заведения — Nombre des malades allités soignés dans les établissements hospital.			Отгледувани в лечебните заведения — възврати Des malades soignés dans les établ. hospitaliers sont sortis					На 1000 души от средния списъчен състав през годината Pour 100 de l'effectif moyen annuel				
		въ началото на годината au commencement de l'année	постъпили през течение на годината — entrés au cours de l'année	всичко — total	годи за служба (оздравели) rétablis-aptés pour le service	уволнени в домашен отпуск réformés, en congé de famille	уволнени за винаги от военна служба — réformés définitivement du service	умрели — décédés	всичко наизпад — total des sortis	Остава в края на годината Restés à la fin de l'année	заболяли — malades	уволнени в домашен отпуск réformés en congé de famille	уволнени за винаги от служба réformés définitivement du service	умрели — décédés
<b>A. Родове войски.</b> <b>A. Espèces d'arme.</b>														
Пехота — Infanterie . . . . .	32,203	610	12,469	13,079	10,702	1,036	951	127	12,816	263	387'20	32'17	29'53	3'94
Кавалерия — Cavalerie . . . . .	4,757	150	2,005	2,155	1,628	245	200	20	2,093	62	421'48	51'50	42'04	4'20
Артилерия — Artillerie . . . . .	6,813	110	2,416	2,526	1,952	225	195	26	2,398	128	354'62	33'03	28'62	3'82
Инженерни войски — Génie . . . . .	3,647	49	1,324	1,373	1,073	115	120	9	1,317	56	363'04	31'53	32'90	2'47
Флот — Flotte . . . . .	1,001	16	316	332	248	44	18	4	314	18	315'68	43'96	17'98	4'00
Разни части и команди — Troupes diverses et com- mandes . . . . .	1,525	21	345	366	281	18	40	7	346	20	226'23	11'80	26'23	4'59
<b>Всичко в армията — Total dans l'armée . . . . .</b>	<b>49,946</b>	<b>956</b>	<b>18,875</b>	<b>19,831</b>	<b>15,884</b>	<b>1,683</b>	<b>1,524</b>	<b>193</b>	<b>19,284</b>	<b>547</b>	<b>377'91</b>	<b>33'70</b>	<b>30'51</b>	<b>3'86</b>
<b>B. Дивизионни области.</b> <b>B. Régions divisionnaires.</b>														
1-а Софийска — 1-ère de Sophia . . . . .	9,094	167	3,643	3,810	2,880	401	383	43	3,707	103	400'59	44'10	42'12	4'73
2-а Тракийска — 2-ème de la Thrace . . . . .	4,701	123	1,619	1,747	1,250	254	162	15	1,681	66	344'39	54'03	34'46	3'19
3-а Балканска — 3-ème du Balkan.	5,434	173	2,077	2,850	2,480	88	156	38	2,762	88	492'64	16'19	28'71	6'99
4-а Прѣславска — 4-ème de Preslav . . . . .	6,733	101	2,183	2,284	1,874	174	169	13	2,230	54	324'22	25'84	25'10	1'93
5-а Дунавска — 5-ème du Danube.	4,594	100	1,703	1,803	1,444	162	126	15	1,747	56	370'70	35'26	27'43	3'27
6-а Бдинска — 6-ème de Bdin.	5,008	63	1,737	1,800	1,503	122	94	21	1,740	60	346'85	24'36	18'77	4'19
7-а Рилска — 7-ème du Rila . . . . .	4,777	110	1,670	1,780	1,358	225	143	21	1,747	33	349'59	47'10	29'94	4'40
8-а Тунджанска — 8-ème de Toundja . . . . .	4,748	50	1,908	1,958	1,641	107	146	17	1,911	47	401'85	22'54	30'75	3'58
9-а Плевенска — 9-ème de Pléven.	4,857	64	1,735	1,799	1,454	150	145	10	1,759	40	357'22	30'88	29'85	2'06
<b>Всичко в армията — Total dans l'armée . . . . .</b>	<b>49,946</b>	<b>956</b>	<b>18,875</b>	<b>19,831</b>	<b>15,884</b>	<b>1,683</b>	<b>1,524</b>	<b>193</b>	<b>19,284</b>	<b>547</b>	<b>377'91</b>	<b>33'70</b>	<b>30'51</b>	<b>3'86</b>

въ армията по родове войски и дивизионни области, прѣзъ 1909 год.  
l'armée en 1909 par espèces d'arme et par régions divisionnaires.

На 1000 лѣкувани болни Pour 1000 des malades soignés					Излѣзлитѣ отъ лѣчебнитѣ заведения сж били лѣкувани Les malades sortis des établissements hospitaliers ont été soignés									Брой на лѣчебнитѣ дни Nombre des jours de traitement			Амбулаторно лѣкуване Soignés à la chambre					
одравѣли — rétablis	уволнени въ домашнѣ отпускъ réformés en congé de famille	уволнени за винаги отъ служба réformés définitivement du service	умрѣли — décédés	останали въ края на годнага на дурго restés au lit à la fin de l'année	въ прѣпримнитѣ покои dans les infirmeries			въ полковнитѣ лазарети dans les lazarets des régiments			въ дивизионнитѣ болници dans les hôpitaux divisionnaires			въ гражданскитѣ болници dans les hôpitaux civils			на всички излѣзали pour tous les malades sortis	срѣчно на 1 боленъ отъ излѣзлитѣ en moyen ne pour un malade sorti	на 1 войникъ отъ срѣднѣя епидемичъ составъ — pour un soldat de l'effectif moyen annuel	Всичко болни Total des malades	Посѣщения Visites	
					абсолютни числа chiffres absolus	на 1000 отъ всички излѣзали — sur 1000 des tous les sortis	абсолютни числа chiffres absolus	на 1000 отъ всички излѣзали — sur 1000 des tous les sortis	абсолютни числа chiffres absolus	на 1000 отъ всички излѣзали — sur 1000 des tous les sortis	абсолютни числа chiffres absolus	на 1000 отъ всички излѣзали — sur 1000 des tous les sortis	абсолютни числа chiffres absolus	на 1000 отъ всички излѣзали — sur 1000 des tous les sortis	на всички излѣзали pour tous les malades sortis	срѣчно на 1 боленъ отъ излѣзлитѣ en moyen ne pour un malade sorti					на 1 войникъ отъ срѣднѣя епидемичъ составъ — pour un soldat de l'effectif moyen annuel	Всичко болни Total des malades
818'26	79'21	72'71	9'71	20 11	2,540	198'19	5,416	422'60	4,275	333'57	585	45'64	229,839	17'93	7'14	88,261	228,581	2'59				
755'45	113'69	92'81	9'28	28'77	323	154'32	251	119'92	1,304	623'03	215	102'73	44,234	21'13	9'30	11,765	37,636	3'20				
772'76	89'03	77'20	10'29	50'67	457	190'58	349	145'54	1,423	593'41	169	70'47	47,515	19'81	6'97	17,623	48,565	2'76				
781'50	83'76	87'40	6'55	40'79	142	295'37	389	107'82	636	482'92	150	113'89	25,689	19'51	7'04	11,589	28,963	2'50				
746'99	132'53	54'21	12'05	54'22	94	299'36	118	375'80	95	302'55	7	22'29	6,786	21'61	6'78	2,546	6,392	2'51				
767'76	49'18	109'29	19'13	54'64	11	31'79	2	5'78	325	939'31	8	23 12	8,088	23'38	5'30	4,732	9,374	1'96				
800'97	84'87	76'85	9'73	27'58	3,567	184'97	6,525	338'36	8,058	417'86	1,134	58'81	362,151	18'78	7'27	136,566	359,511	2'63				
755'91	105'25	100'52	11'29	27'03	929	250'61	276	74'45	2,415	651'47	87	23'47	73,634	19'86	8'10	28,864	58,363	2'02				
715'51	145'39	92'73	8'59	37'78	414	246'28	257	152'88	992	590'13	18	10'71	32,474	19'32	6'91	11,485	29,531	2'57				
870'17	30'88	54'74	13'33	30'88	265	95'94	1,543	558'65	772	279'51	162	65'90	50,989	18'46	9'38	14,498	48,838	3'37				
820'49	76'18	74'00	5'69	23'64	466	208'97	564	252'91	997	447'09	203	91'03	41,665	18'68	6'19	20,184	34,859	1'73				
800'89	89'85	69'88	8'32	31'06	571	326'85	398	227'82	685	392'10	93	53'23	32,091	18'37	6'99	10,342	29,885	2'89				
835'00	67'78	52'22	11'67	33'33	317	182'18	769	441'95	496	285'06	158	90'81	34,070	19'58	6'80	12,245	43,752	3'57				
762'92	126'40	80'34	11'80	18'54	149	85'29	1,003	574 13	556	318'26	39	22'32	32,334	18'54	6'78	12,936	42,211	3'26				
833'10	54'65	74'57	8'68	24'00	94	49'19	1,217	636'84	516	270'01	84	43'96	31,505	16'49	6'64	13,866	35,247	2'54				
808'23	83'38	80'60	5'56	22'23	362	205'80	498	283'12	629	357'59	270	153'49	33,339	18'95	6'86	12,146	36,825	3'03				
800'97	84'87	76'85	9'73	27'58	3,567	184'97	6,525	338'36	8,058	417'86	1,134	58'81	362,151	18'78	7'27	136,566	359,511	2'63				


## 6. Движение на болнитѣ по групитѣ на болеститѣ и по

6. Mouvement des malades suivant les groupes des

Наименование на групитѣ болести и прѣобладающитѣ отдѣлни болести  Désignation des groupes de maladies et des maladies principales	Болни на легио въ лѣ- чебнитѣ заведениа Malades allités soignés dans les établs. hospitaliers			Отъ лѣкуванитѣ въ лѣче- бнитѣ заведениа Des malades soignés dans hospitaliers		
	въ началото на годи- ната — au commence- ment de l'année	постъпили прѣзъ тече- ние на годната entrés au cours de l'année	всичко — total	оздравѣли — rétablis	уволнени въ домашенъ отпускъ — réformés en congé de famille	уволнени за винаги отъ служба — réformés dé- finitivement du service
1. Инфекциозни болести — <i>Maladies infectieuses</i> . . . . .	183	6,040	6,223	5,674	356	12
отъ тѣхъ — dont:						
Блатна треска — <i>Malaria</i> . . . . .	32	2,770	2,802	2,686	88	1
Грипъ — <i>Grippe</i> . . . . .	11	356	367	315	37	4
Епидемическа заушница — <i>Oreillon</i> . . . . .	17	1,896	1,913	1,835	43	2
Брусница — <i>Morbilli</i> . . . . .	73	427	500	442	35	1
Червенка — <i>Erisipelas</i> . . . . .	14	197	211	190	14	—
Коремень тифъ — <i>Typhus abdominalis</i> . . . . .	20	166	186	28	103	—
2. Венерически болести — <i>Maladies vénériennes</i> . . . . .	62	414	476	452	3	—
отъ тѣхъ — dont:						
Триперъ и триперно възпаление на яйцето — <i>Orchite blénnorrhagique</i> . . . . .	47	309	356	345	—	—
3. Разстройство на питанието — <i>Embarras de la nutrition</i> . . . . .	2	270	272	146	87	28
отъ тѣхъ — dont:						
Малокървие и слабосилне — <i>Anémie</i> . . . . .	2	231	233	133	82	8
4. Болести на трансмилателнитѣ органи — <i>Maladies de l'appareil digestif</i> . . . . .	39	1,988	2,027	1,706	57	205
отъ тѣхъ — dont:						
Остри и хронически заболявания на глътката — <i>Affections aiguës et chroniques de l'aésophage</i> . . . . .	18	960	978	964	5	—
Остъръ катаръ и възпал. на стомаха и черв. — <i>Gastrite aiguë et chronique, etc.</i> . . . . .	5	480	485	457	21	—
5. Болести на органитъ на кръвообращението — <i>Maladies du coeur et des gros vaisseaux</i> . . . . .	26	400	426	262	36	117
6. Болести на диштелнитѣ органи — <i>Maladies des organes respiratoires</i> . . . . .	208	4,615	4,913	3,706	682	731
Остъръ катаръ на бронхитѣ — <i>Bronchite aiguë</i> . . . . .	47	2,044	2,091	1,844	213	—
Остъръ и хронически плевритѣ — <i>Pleurésie aiguë et chronique</i> . . . . .	60	1,311	1,371	526	443	332
Крупозна пневмония — <i>Pneumonie crurale</i> . . . . .	152	562	714	490	180	—
Отгнка на бѣлитѣ дробове — <i>Tuberculose du poumon</i> . . . . .	31	367	398	—	21	352
7. Болести на никомполовитѣ органи — <i>Maladies des organes uro-génitiaux</i> . . . . .	14	230	204	221	29	30
8. Болести на нервната система — <i>Maladies du système nerveux</i> . . . . .	16	222	238	112	31	65
9. Болести на органитъ на движенieto — <i>Maladies des organes de locomotion</i> . . . . .	63	975	1,038	804	130	69
отъ тѣхъ — dont:						
Остъръ ставень ревматизъмъ — <i>Rhumatisme articulaire chronique</i> . . . . .	40	674	714	578	104	11
10. Болести на очитѣ — <i>Maladies des yeux</i> . . . . .	75	412	487	335	9	101
отъ тѣхъ — dont:						
Конъюктивитѣ катараленъ — <i>Conjonctivite catharale</i> . . . . .	10	220	230	200	1	—
11. Болести на ушитѣ — <i>Maladies des oreilles</i> . . . . .	65	585	650	575	6	101
Остри възпаления на ушитѣ — <i>Otitis aiguës</i> . . . . .	28	367	395	376	5	—
Хронически възпаления на ушитѣ — <i>Otitis chroniques</i> . . . . .	37	218	255	139	1	101
12. Болести на кожата и подкожната тъканъ — <i>Maladies de la peau, etc.</i> . . . . .	57	1,436	1,493	1,431	5	18
отъ тѣхъ — dont:						
Флегмонъ — <i>Phlegmone</i> . . . . .	23	267	290	279	3	—
Краста — <i>Gale</i> . . . . .	5	726	731	719	—	—
13. Механически повреждания — <i>Lesions traumatiques</i> . . . . .	34	730	764	655	40	29
отъ тѣхъ — dont:						
Патъртванпя — <i>Traumatismes</i> . . . . .	3	221	224	210	8	1
14. Термически и химически повреждания — <i>Lésions thermiques et chimiques</i> . . . . .	1	25	26	23	2	—
15. Отравяния — <i>Empoisonnements</i> . . . . .	—	7	7	6	—	—
На испитание — <i>En examen</i> . . . . .	15	125	140	116	—	—
Други болести, които не сж влѣзли въ по-горнитѣ № № — <i>Autres mala-</i> <i>dies non comprises dans les numéros ci-haut</i> . . . . .	6	351	357	320	10	18
Всичко — Total . . . . .	956	18,875	19,831	15,884	1,683	1,524

прѣобладающитѣ отдѣлни болести, прѣзь 1909 год.  
maladies et les maladies principales en 1909.

цитѣ заведения les établissements ont été		Оставатѣ къмъ края на годината Restés vers la fin de l'année	На 1000 отъ срѣдния списъченъ съставъ прѣзь годината — Pour 1000 de l'effectif moyen annuel				На 1000 отъ боледуващитѣ Pour 1000 des malades ont été				
умрѣли — décédés	всичко излѣзли total des sortis		заболѣли — malades	уволнени въ домащень отпускъ réformés en congé de famille	уволнени за винаги réformés définitive- ment du service	умрѣли — décédés	оздравѣли — rétablis	уволнени въ домащень отпускъ réformés en congé de famille	уволнени за винаги отъ служба réformés définitivement du service	умрѣли — décédés	останали въ края на годината на легко restés allités à la fin de l'année
87	6,129	94	120'93	7'13	0'24	1'74	911'78	57'21	1'98	13'98	15'10
1	2,776	26	55'46	1'76	0'02	0'02	958'60	131'41	0'36	0'25	9'28
7	363	4	7'13	0'74	0'08	0'14	858'31	00'82	10'90	19'07	10'90
—	1,880	33	37'96	0'86	0'04	—	959'23	22'48	1'04	—	17'25
22	500	—	8'55	0'70	0'02	0'44	884'00	70'00	2'00	44'00	—
3	207	4	3'94	0'28	—	0'08	900'47	66'35	—	14'22	118'96
35	166	20	3'32	2'06	—	0'70	150'54	553'76	—	188'17	07'53
—	455	21	8'29	0'06	—	—	949'58	6'30	—	—	44'12
—	345	11	6'19	—	—	—	969'10	—	—	—	30'90
—	261	11	5'41	1'74	0'56	—	536'77	319'85	102'94	—	40'44
—	223	10	4'62	1'64	0'16	—	570'82	351'93	34'33	—	42'92
11	1,979	49	39'80	1'14	4'11	0'22	841'64	28'12	101'13	5'43	23'68
—	969	9	19'22	0'10	—	—	985'69	5'11	—	—	9'20
—	478	7	9'61	0'42	—	—	942'27	43'30	—	—	14'43
2	417	9	8'01	0'72	2'34	0'04	615'02	84'51	274'65	4'69	21'13
59	4,778	135	92'40	17'66	14'64	1'18	632'20	179'52	143'79	12'01	27'43
—	2,057	34	40'92	4'26	—	—	831'87	101'87	—	—	16'26
9	1,310	61	26'25	8'87	6'65	0'18	383'66	323'12	242'16	6'57	44'49
33	703	11	11'25	3'60	—	0'66	686'27	252'10	—	46'22	15'41
12	385	13	7'35	0'42	7'05	0'24	—	52'77	884'42	30'15	32'66
3	293	11	5'61	0'58	0'60	0'06	751'70	98'64	102'04	10'20	37'42
18	226	12	4'44	0'62	1'30	0'36	470'59	130'25	273'11	75'63	50'42
1	1,004	34	19'52	2'60	1'38	0'02	774'57	125'24	66'47	0'96	32'76
1	694	20	13'49	2'08	0'22	0'02	809'52	145'66	15'41	1'40	28'01
—	445	42	8'25	0'18	2'02	—	687'89	18'48	207'39	—	66'24
—	201	29	4'40	0'02	—	—	869'57	4'35	—	—	126'08
6	628	22	11'71	0'12	2'02	0'12	792'31	9'23	155'38	9'23	33'85
2	383	12	7'35	0'10	—	0'04	951'90	12'68	—	5'06	30'38
4	245	10	4'36	0'02	2'02	0'08	545'10	3'92	396'08	15'69	39'21
1	1,455	38	28'75	0'10	0'36	0'02	958'47	3'35	12'06	0'67	25'45
1	283	7	5'35	0'06	—	0'02	962'07	10'34	—	3'45	24'14
—	719	12	14'54	—	—	—	983'58	—	—	—	16'42
2	726	38	14'62	0'80	0'58	0'04	857'33	52'35	37'96	2'62	49'74
—	219	5	4'42	0'16	0'02	—	937'50	35'72	4'46	—	22'32
—	25	1	0'50	0'04	—	—	884'62	76'92	—	—	38'46
1	7	—	0'14	—	—	0'02	857'14	—	—	142'86	—
—	116	24	2'50	—	—	—	823'57	—	—	—	171'43
2	350	7	7'03	0'20	0'36	0'04	896'36	28'01	50'42	5'60	19'61
193	19,284	517	377'91	33'69	30'51	3'86	800'97	84'87	76'85	9'73	27'53



# XXI. Правосъдие — Justice.

## 1. Затворници въ окръжнитъ затвори споредъ наложенитъ имъ наказания. 1. Détenus dans les maisons de force départementales d'après la peine prononcée.

Години — Années	Останаха отъ прѣдната година — Restant de l'année précédente										Постъпили презъ течение на годината — Entrés au cours de l'année										Всичко — Total		
	Окончателно осъдени — Condamnés										Окончателно осъдени — Condamnés												
	Подъ съдъ и съдствене Accusés et prévenus		на глоба зам. съ затв. à l'amende commuée en emprisonnement		на затворнѣ а emprisonnement		на тъмн. затворъ & la reclusion		на строго тъмн. затворъ à la peine des fers		свѣтъ — à mort		Подъ съдъ и съдствене Accusés et prévenus		на глоба зам. съ затв. à l'amende commuée en emprisonnement		на затворнѣ а l'emprisonnement		на тъмн. затворъ à la reclusion			на строго тъмн. затворъ à la peine des fers	
всичко — total	на глоба зам. съ затв. à l'amende commuée en emprisonnement	на затворнѣ а emprisonnement	1 д. до 6 м-ца de 1 jour à 6 m.	6 м-ца до 3 г. de 6 mois à 3 ans	1 до 5 год. de 1 à 5 ans	отъ 5 г. нагоръ de 5 ans et plus	до жив. затв. à perpétuité	свѣтъ — à mort	всичко — total	задръжани за длъж. дѣтенис pour dettes	на глоба зам. съ затв. à l'amende commuée en emprisonnement	на затворнѣ а l'emprisonnement	1 д. до 6 м-ца de 1 jour à 6 m.	6 м-ца до 3 г. de 6 mois à 3 ans	1 до 5 год. de 1 à 5 ans	отъ 5 г. нагоръ de 5 ans et plus	до жив. затв. à perpétuité	свѣтъ — à mort	всичко — Total				
1899	1,333	1,843	79	3	213	390	505	588	65	—	3,176	4,748	4,897	6	991	85	2,776	369	428	191	50	1	9,645
1900	1,167	1,792	86	5	240	231	500	631	98	3	2,959	5,654	4,837	2	691	27	3,115	324	387	242	49	—	10,491
1901	1,257	1,794	78	1	239	202	447	714	113	—	3,051	5,479	4,602	1	790	33	2,827	361	378	180	31	1	10,061
1902	1,462	1,831	79	1	243	232	456	700	106	14	3,293	6,052	4,514	5	794	36	2,860	345	338	117	18	1	10,566
1903	1,770	1,865	63	6	294	244	422	709	113	14	3,635	5,984	4,280	5	730	13	2,607	380	324	204	17	—	10,264
1904	1,377	1,690	48	1	185	243	358	704	135	16	3,067	5,260	3,982	3	581	15	2,369	326	429	216	39	4	9,242
1905	1,175	1,930	55	1	269	199	519	751	127	9	3,105	6,331	4,333	4	446	30	2,710	418	488	156	40	1	10,714
1906	1,420	1,796	33	3	277	210	417	700	156	—	3,216	5,406	4,248	3	377	33	2,675	367	567	198	28	—	9,654
1907	1,081	1,853	51	—	253	279	437	665	168	—	2,934	6,796	3,899	4	364	26	2,488	317	391	263	46	—	10,695
1908	1,107	1,901	41	—	290	239	433	666	181	1	3,008	7,485	3,652	—	398	16	2,154	522	355	161	45	1	11,137
1909	1,167	1,580	38	5	202	240	396	512	187	—	2,747	6,998	4,089	14	265	50	2,575	467	422	255	39	2	11,087
1910	1,120	1,749	50	5	281	235	473	492	213	—	2,869	7,542	4,510	4	344	143	2,886	395	470	213	53	2	12,052

## 2. Излъзли отъ окръжнитъ затвори затворници. 2. Détenus libérés des maisons de force départementales.

Години — Années	Причини на излизането — Causes de la libération															Всичко — Total											
	Оправд. и пусти. подъ гаранция Acquités et mis en liberté sur caution			Излъжли на излизането си Expiration de leur peine			Помилвани Graciés			Прѣдсрочно освобождени Par commutation ou réduction de peine			Изпрат. въ лѣч. завѣд. вѣд. въ установл. de santé				Избѣгли в незаловени Evadés			Умрѣли Décédés			Екзекутирани Exécutés				
	остан. отъ прѣдн. г. restant de l'an. précéd.	постъпили презъ год. entrés au cours de l'an.	всичко — total	остан. отъ прѣдн. г. restant de l'an. précéd.	постъпили презъ год. entrés au cours de l'an.	всичко — total	остан. отъ прѣдн. г. restant de l'an. précéd.	постъпили презъ год. entrés au cours de l'an.	всичко — total	остан. отъ прѣдн. г. restant de l'an. précéd.	постъпили презъ год. entrés au cours de l'an.	всичко — total	остан. отъ прѣдн. г. restant de l'an. précéd.	постъпили презъ год. entrés au cours de l'an.	всичко — total		остан. отъ прѣдн. г. restant de l'an. précéd.	постъпили презъ год. entrés au cours de l'an.	всичко — total	остан. отъ прѣдн. г. restant de l'an. précéd.	постъпили презъ год. entrés au cours de l'an.	всичко — total					
1899	716	3,346	4,062	607	3,343	4,450	166	45	211	221	9	230	14	30	44	1	4	5	43	18	61	4	1	5	1,772	7,296	9,068
1900	733	4,123	4,861	634	3,644	4,278	95	44	139	193	21	217	15	23	38	4	3	7	25	7	32	3	—	3	1,705	7,870	9,575
1901	796	3,907	4,703	611	3,523	4,134	55	22	77	230	23	253	20	34	54	7	2	9	32	8	40	5	1	6	1,756	7,520	9,276
1902	923	4,360	5,238	625	3,544	4,169	33	4	37	230	29	259	13	23	36	3	4	7	43	20	68	6	—	6	1,886	7,984	9,870
1903	1083	4,394	5,477	707	3,468	4,175	70	13	83	290	25	315	14	19	33	3	3	6	36	15	51	3	—	3	2,206	7,937	10,143
1904	903	3,671	4,574	545	2,987	3,532	52	17	69	227	20	247	14	24	38	12	4	16	36	6	42	12	5	17	1,801	6,734	8,535
1905	739	4,702	5,441	678	3,222	3,900	48	47	95	257	21	278	18	28	46	8	17	25	29	11	40	5	2	7	1,782	8,050	9,832
1906	974	4,043	5,017	572	3,027	3,599	73	39	112	202	18	220	20	25	45	5	10	15	25	8	33	2	3	5	1,873	7,173	9,046
1907	507	4,861	5,368	585	3,275	3,860	100	28	128	276	43	319	14	16	30	4	8	12	26	14	40	1	2	3	1,513	8,247	9,760
1908	640	5,831	6,471	689	2,924	3,613	144	36	180	236	58	294	8	20	28	10	8	18	17	20	37	—	—	—	1,744	8,897	10,641
1909	806	5,697	6,503	518	3,067	3,585	112	47	159	28	25	53	12	19	31	5	6	11	20	11	31	3	—	3	1,504	8,872	10,376
1910	729	6,239	6,968	664	3,233	3,897	75	29	104	185	24	209	9	23	32	8	9	17	18	12	30	1	—	1	1,689	9,569	11,258

### 3. Постъпили затворници въ окръжните затвори, споредъ извършенитѣ отъ тѣхъ прѣстѣпни дѣяния.

3. Détenus entrés dans les maisons de force départementales, d'après les crimes et les délits commis.

Групи и родове на прѣстѣпнитѣ дѣяния Groupes et catégories des crimes et délits	Г о д и н и — А п п ъ е с											
	1899	1900	1901	1902	1903	1904	1905	1906	1907	1908	1909	1910
<b>1. Противъ властѣта и обществения редъ — Contre l'autorité et l'ordre public.</b>												
Политически прѣстѣпления — Crimes et délits politiques . . . . .	66	8	6	16	29	14	10	9	3	28	16	1
Прѣстѣпления противъ властѣта и обществения редъ — Crimes et délits contre l'autorité et l'ordre public . . . . .	109	770	236	157	216	181	195	147	336	446	399	445
Подправка на парични знаци — Fausse monnaie et contrefaçon de billets de banque . . . . .	20	23	22	41	15	29	48	25	49	76	42	34
Лъжесвидѣтелстване и лъжлива кльтва — Faux témoignage et parjure . . . . .	85	110	114	100	118	93	129	112	130	180	200	232
Прѣстѣпления срѣщу религията — Contre la religion . . . . .	1	3	1	2	1	—	4	7	8	12	47	1
Прѣстѣпления по печата — Délits de presse . . . . .	6	15	9	13	3	—	4	4	47	31	11	13
Прѣстѣпления по служба и адвок. звание — Délits de service ou de profession, etc. . . . .	52	47	64	59	49	90	78	105	69	163	64	102
Разни — Divers . . . . .	208	128	70	88	131	91	151	143	173	112	128	201
<b>2. Срѣщу личността — Contre les personnes.</b>												
Убийства — Meurtres . . . . .	932	953	970	975	1,145	1,241	1,108	1,262	1,252	1,181	1,213	1,207
Оняти за убийства — Attentats . . . . .	270	312	288	236	277	329	264	287	442	426	574	527
Бой и паранаянания — Coups et blessures . . . . .	987	945	815	945	839	746	853	731	911	953	1,061	971
Умъртвяване на незаконороден дѣца — Suppression d'enfants illégitimes . . . . .	13	29	22	21	21	20	19	19	21	43	23	22
Изнасилване и обезчестяване — Viol . . . . .	473	396	444	375	499	370	404	425	528	428	413	479
Обида и кльвета — Outrage et diffamation . . . . .	559	576	407	396	350	294	362	320	287	222	278	356
Разни др. — Divers . . . . .	187	232	200	246	196	162	167	202	196	129	200	289
<b>3. Срѣщу имота — Contre la propriété.</b>												
Противозаконно отнемане чуждѣ имотъ, кражба, грабежъ и др. — Usurpation du bien d'autrui, vol, pillage, etc. . . . .	3,954	4,613	4,851	5,191	4,826	4,403	5,551	4,474	4,678	4,881	4,586	4,913
Измама и злоупотребиление на довърне — Abus de confiance . . . . .	142	197	124	213	167	139	139	171	200	286	314	295
Подправка на документи и др. — Faux en écriture publique, etc. . . . .	87	105	109	122	168	128	169	158	205	203	192	193
Банкруство и щета на кредитори — Banqueroute frauduleuse . . . . .	37	16	37	30	10	11	26	17	22	17	48	66
Подпалване и повръждане имотъ — Incendie et pillage . . . . .	185	132	200	184	195	153	281	244	230	356	195	362
Разни — Divers . . . . .	152	152	146	255	149	77	188	180	169	165	154	279
<b>4. Нарушения — Contraventions.</b>												
Нарушения противъ властѣта изобщо — Contre l'autorité en général . . . . .	174	65	43	59	35	133	67	67	83	251	166	266
Нарушения противъ правственоста — Contre les meurtres . . . . .	54	18	19	15	78	28	39	38	55	143	84	106
Полицейски нарушения — Aux réglemens de police . . . . .	62	17	39	25	7	7	14	17	23	103	131	138
Разни други нарушения — Autres contraventions diverses . . . . .	770	629	785	802	740	503	444	490	578	302	548	534
<b>Всичко — Total . . . . .</b>	<b>9,645</b>	<b>10,491</b>	<b>10,081</b>	<b>10,566</b>	<b>10,264</b>	<b>9,242</b>	<b>10,714</b>	<b>9,654</b>	<b>10,695</b>	<b>11,137</b>	<b>11,087</b>	<b>12,052</b>



4. Вѣра и народность на постъпилитѣ прѣзь течение на годината затворници въ окръжнитѣ затвори.

4. Détenus entrés dans les maisons de force départementales au cours de l'année, par religion et nationalité.

Година — Année	Вѣра — Religion							Народность — Nationalité									
	Иск.-правосл. Gr.-orthodoxes	Католици Catholiques	Протестанти Protestants	Мохамедани Mahométans	Израелитани Israélites	Други Autres	Всичко Total	Българи Bulgares	Турци Turcs	Романи Roumains	Гърци Grecs	Сърби Serbes	Евреи Juifs	Арменци Arméniens	Цигани Tziganes	Други Autres	Всичко Total
1899	6,823	118	2	2,623	50	24	9,645	6,272	2,155	176	135	45	50	37	652	123	9,645
1900	7,741	103	5	2,565	54	23	10,491	7,227	1,995	124	150	40	54	57	784	60	10,491
1901	7,600	73	2	2,275	106	25	10,081	7,134	1,761	134	164	48	108	46	641	45	10,081
1902	8,173	85	1	2,152	86	69	10,566	7,738	1,726	176	104	53	91	21	597	60	10,566
1903	7,764	126	3	2,253	81	37	10,264	7,401	1,755	183	70	41	79	36	600	99	10,264
1904	7,289	78	3	1,777	76	19	9,242	6,896	1,262	206	103	44	78	22	578	55	9,242
1905	8,596	115	3	1,886	97	17	10,714	8,112	1,577	208	84	68	101	40	478	46	10,714
1906	7,527	101	2	1,917	81	26	9,654	7,173	1,506	203	86	44	79	35	487	41	9,654
1907	8,673	65	4	1,820	106	27	10,695	8,146	1,519	281	70	56	107	22	443	51	10,695
1908	8,834	124	3	1,979	81	116	11,137	8,397	1,573	250	54	104	94	53	521	91	11,137
1909	8,772	111	3	2,019	116	66	11,037	8,334	1,658	221	95	62	119	24	437	87	11,037
1910	8,846	244	9	2,758	171	24	12,052	8,501	2,319	265	73	77	172	24	546	75	12,052

5. Занятие и грамотность на постъпилитѣ прѣзь течение на годината затворници въ окръжнитѣ затвори.

5. Détenus entrés dans les maisons de force départementales au cours de l'année, par profession et degré d'instruction.

Година — Année	Занятие — Profession													Грамотность — Degré d'instruction				
	Свободни професии Professions libérales	Държ. чиновници и служители Fonctionnaires et employés de l'Etat	Общ. кметове и служители Maires et employés des communes	Военни — Militaires	Духовни — Membres du clergé	Учители — Instituteurs	Търговци, банкери и др. — Commerçants, banquiers, etc.	Занаятчи и работници Artisans et ouvriers	Земледельци и надничари Agriculteurs et journaliers	Скотовъдци — Eleveurs du bétail	Слуги — Domestiques	Разни — Divers	Всичко — Total	Не са знаели да четат и пишат — Ne sachant ni lire ni écrire	Съ първоначално образование — Instruction primaire élémentaire	Съ по-високо образование — Instruction plus élevée	Саучили въ затв. да четат, пишат и сѣбятъ Ayant appris à lire, à écrire et à compter dans la prison	Непоказана — Indéterm.
1899	95	169	143	49	1	23	354	2,063	4,312	662	1085	679	9,645	5,685	2,202	213	30	1,545
1900	92	127	93	18	16	15	191	1,893	5,883	465	819	879	10,491	6,369	2,485	203	35	1,434
1901	38	165	141	28	2	13	235	2,027	5,640	448	658	686	10,081	5,493	3,244	237	61	1,107
1902	50	148	106	11	4	8	163	2,233	5,806	440	568	1024	10,566	5,767	3,732	195	61	872
1903	51	173	91	40	8	14	194	1,951	5,667	359	734	982	10,264	5,081	4,050	275	19	858
1904	48	184	108	12	2	10	149	1,590	5,380	307	659	793	9,242	4,603	4,445	194	21	—
1905	169	203	85	14	6	10	266	1,746	6,016	592	872	735	10,714	5,125	5,222	364	3	3
1906	68	292	134	21	4	8	142	1,473	5,542	473	639	853	9,654	4,515	4,606	473	72	—
1907	160	198	192	40	5	12	214	1,771	6,230	372	752	749	10,695	4,963	5,191	541	100	—
1908	81	233	166	50	6	25	209	2,173	6,081	490	815	808	11,137	5,332	5,232	523	37	—
1909	132	226	175	21	5	38	539	3,155	5,146	355	756	539	11,037	4,430	6,168	489	42	—
1910	329	241	142	30	5	20	253	2,572	6,533	396	651	880	12,052	5,100	6,444	508	13	—

**6. Сждимостъ, прѣдсрочно освобождение, мѣстожителство и здравословно състояние на постъпилитѣ прѣзъ течение на годината затворници въ окръжнитѣ затвори.**

6. Condamnation, libération par expiration de peine, lieu d'habitation et état sanitaire des détenus entrés pendant l'année.

Години — Années	Отъ постъпилитѣ прѣзъ годината затворници, осъдени сж били Des détenus entrés au cours de l'année ont été condamnés				Освободени прѣдсрочно Libérés avant l'expiration de la peine	Повърлено омявление прѣдсрочното освобождение — Réintégré par abolition de la libération avant l'expiration de la peine	Мѣстожителство — Lieu d'habitation					Здравосл. състояние Etat sanitaire			Общо число дни на задържането на затворницитѣ прѣзъ годината Total général des jours de détention des détenus, pendant l'année
	За пръвъ пакъ Pour la première fois	За подобни и еднородни прѣткпления Pour des crimes et délits similaires					България — Bulgarie	Родени въ Македония Nés en Macédoine	Родени въ чужбина Né à l'étranger	Пратени на лекуване въ болницѣ — Envoyés en traitement dans des établissements hospitaliers	Лекувани въ затвора Traités à la prison	Умрели — Décédés			
		За втори пакъ Pour la deuxième fois	За трети пакъ Pour la troisième fois	За четвърти и повече пакъ Pour la quatrième fois et au plus									Села — Villages	Градове — Villes	
1899	4,509	263	91	34	230	4	7,062	1,986	9,048	233	364	890	3,344	61	1,126,709
1900	4,492	244	62	39	217	4	7,030	2,835	9,865	226	400	788	3,479	32	1,108,139
1901	4,106	318	116	62	253	4	7,083	2,429	9,512	330	239	670	4,046	42	1,114,991
1902	4,056	336	93	29	259	1	7,670	2,334	10,004	329	233	585	5,410	60	1,218,186
1903	3,834	312	85	49	315	3	7,684	1,973	9,657	349	258	486	7,645	54	1,202,474
1904	3,415	402	101	64	247	2	6,737	1,893	8,630	379	233	469	4,215	48	1,063,837
1905	3,705	416	141	71	278	4	7,897	2,098	9,995	372	347	537	4,537	43	1,169,883
1906	3,782	343	83	40	220	5	6,979	1,991	8,970	304	380	433	3,535	37	1,084,186
1907	3,350	342	147	60	319	15	7,854	2,321	10,175	234	286	488	3,799	47	1,062,848
1908	3,078	355	124	95	294	13	7,992	2,480	10,472	365	300	565	3,083	30	1,119,934
1909	3,512	359	140	78	233	19	7,961	2,530	10,491	332	264	420	2,588	35	1,095,967
1910	3,780	475	167	88	209	6	8,525	2,891	11,416	358	278	503	3,212	29	1,174,158

## XXII. Произшествия — Accidents et faits divers.

### 1. Убийства, наранявания, изнасилвания и подхвърляне на незаконнородени дъца.

#### 1. Assassins, coups de blessures, viol et enfants illégitimes abandonnés.

Година Années	Убити Assassinés				Наранени Blessés				Самоубити — Suicides						Опуги за самоубийство Tentatives de suicides		Намерени мъртви тела Cadavres trouvés		Удавени — Noyés		Пропаднали безследно лица Personnes perdues sans traces		Отъдрави звървове Par des bêtes féroces		Изнасилвания (случай) Viol (nombre de cas)		Подхвърлени незаконнород. дъца Enfants illégitimes abandonnés	
	умилено avec préméditation		случайно par accident		умилено avec préméditation		случайно par accident		съ обясване par pendaison		съ отравяне par empoisonnement		съ оръжие и др. par arme à feu, etc.															
	мъже hommes	жени femmes	мъже hommes	жени femmes	мъже hommes	жени femmes	мъже hommes	жени femmes	мъже hommes	жени femmes	мъже hommes	жени femmes	мъже hommes	жени femmes	мъже hommes	жени femmes	мъже hommes	жени femmes	мъже hommes	жени femmes	мъже hommes	жени femmes	мъже hommes	жени femmes	мъже hommes	жени femmes	мъже hommes	жени femmes
1899 . . .	310	48	189	51	395	37	62	10	52	22	4	8	38	3	5	3	25	6	143	46	—	1	—	42	25			
1900 . . .	261	34	149	35	295	20	82	1	41	20	3	5	50	6	9	2	83	9	191	34	2	—	2	51	26			
1901 . . .	299	22	185	34	287	23	69	15	39	20	11	9	51	6	6	—	82	5	190	48	1	2	—	41	18			
1902 . . .	336	37	167	35	328	25	45	7	58	18	6	13	62	5	16	2	78	10	129	36	—	1	2	33	27			
1903 . . .	380	33	192	68	349	37	50	19	39	22	4	10	43	5	10	6	88	12	109	17	1	1	2	45	17			
1904 . . .	351	30	227	71	338	21	84	9	48	21	10	4	68	8	23	6	67	6	144	34	2	3	4	25	16			
1905 . . .	441	38	224	76	334	26	81	16	43	31	11	7	61	4	20	4	37	4	195	23	—	2	2	33	4			
1906 . . .	382	43	284	59	256	19	104	10	66	30	7	11	59	9	10	4	52	7	161	48	2	—	—	19	21			
1907 . . .	357	27	234	63	262	17	67	11	62	23	2	9	67	6	19	3	109	32	158	27	3	—	—	17	21			
1908 . . .	356	29	187	42	214	21	56	13	51	33	10	8	72	12	8	4	106	17	142	27	6	1	—	14	17			
1909 . . .	402	32	264	39	299	29	64	9	79	30	12	6	81	8	11	5	92	46	165	49	4	—	—	22	30			
1910 . . .	364	25	223	48	220	19	93	15	68	22	10	4	96	7	13	2	105	18	150	38	10	1	—	19	37			

### 2. Обири, наводнения, пожари, бури и корабкрушения.

#### 2. Vols, inondations, incendies, tempêtes et naufrages.

Година Années	Обири и кражи Vols et pillages			Порои, градъ, и наводнения Averses, grêle et inondations			Пожари — Incendies			Бури и корабкрушения Tempêtes et naufrages				
	Брой на случаи Nombre de cas	Стойност на откраднатите вещи Valeur des objets volés		Брой на случаи Nombre de cas	Стойност на загубите Valeur des pertes		Брой на случаи Nombre de cas	Стойност на загубите Valeur des pertes		Брой на случаи Nombre de cas	Загинали хора Personnes perdues	Разбити параходи Régateaux naufragés	Разбити кораби Navires naufragés	Разбити лодки Barques naufragées
		лева francs	с. c.		лева francs	с. c.		лева francs	с. c.					
1899 . . .	1,325	321,694	90	58	3,303,689	36	2,064	2,977,859	49	4	6	—	1	3
1900 . . .	1,205	282,444	94	146	2,607,416	24	1,390	1,007,034	84	—	—	—	—	—
1901 . . .	1,456	343,686	55	121	9,747,315	99	1,650	1,161,741	55	—	—	—	—	—
1902 . . .	1,464	353,352	04	91	4,453,592	89	2,081	1,471,732	86	2	1	1	—	1
1903 . . .	1,203	276,249	48	42	1,133,630	63	2,042	2,025,057	48	1	40	1	—	—
1904 . . .	995	310,174	19	16	183,705	—	1,867	3,613,693	49	5	3	—	5	14
1905 . . .	1,110	431,506	82	18	318,649	—	1,666	2,154,257	16	—	—	2	—	—
1906 . . .	786	822,491	49	72	3,139,706	—	1,158	4,755,192	75	—	—	—	—	1
1907 . . .	853	280,497	24	12	392,355	—	1,031	1,734,842	93	1	1	—	—	—
1908 . . .	615	249,163	33	19	648,367	50	897	1,719,340	05	—	—	—	—	—
1909 . . .	450	243,150	53	35	1,085,019	—	770	1,326,337	60	—	—	—	1	4
1910 . . .	532	238,105	78	33	7,494,285	68	728	1,404,619	19	—	—	—	—	—



## XXIII. Разни — Divers.

## 1. Пенсионенъ фондъ по гражд. вѣдомство отъ учрѣдяванетоъ му до 31 декемврий 1910 год.

1. Fonds des pensions des retraités civils depuis sa création jusqu'au 31 décembre 1910.

a) Приходъ. — a) Recettes.

Год и ни Années	5% одръжки отъ заплатата 5% prélevés sur les appointements		3% одръжки отъ заплатата за изслужено време 3% prélevés sur les appointements pour les années passées au service		Разлика отъ повишения Différence des appointements mensuels des fonctionnaires avancés		Лихви Intérêts		1/18 и 1/24 отъ заплатата на ново и погорно назнач. — 1/18 и 1/24 отъ заплатата на старите назнач. — 1/18 и 1/24 отъ заплатата на старите назнач. 1/18 et 1/24 prélevés sur les appointements des nouveaux, ou anciens fonctionnaires		Дадени отъ държавата Subventions de l'Etat		Разни Diverses		Всичко Total	
	лева- frs.	с.	лева- frs.	с.	лева- frs.	с.	лева- frs.	с.	лева- frs.	с.	лева- frs.	с.	лева- frs.	с.	лева- frs.	с.
1892 . . .	770,497	70	—	—	—	—	78,220	65	—	—	*)1,000,000	—	—	—	1,843,717	75
1893 . . .	1,004,549	40	—	—	—	—	170,502	33	—	—	—	—	—	—	1,175,051	73
1894 . . .	1,376,206	20	—	—	—	—	306,473	16	—	—	*)1,500,000	—	—	—	3,182,679	36
1895 . . .	1,193,823	09	—	—	—	—	387,876	05	—	—	*)267,437	05	—	—	1,849,136	19
1896 . . .	1,311,911	32	—	—	—	—	466,518	80	—	—	*)265,000	—	—	—	2,043,430	12
1897 . . .	1,425,321	—	—	—	—	—	634,310	37	—	—	*)200,000	—	—	—	2,259,631	37
1898 . . .	1,510,628	39	—	—	—	—	659,704	90	—	—	*)70,000	—	—	—	2,240,333	29
1899 . . .	1,412,146	15	—	—	—	—	729,138	31	—	—	—	—	—	—	2,142,284	46
1900 *) . . .	1,580,652	61	—	—	43,015	03	849,488	30	—	—	—	—	10,785	45	2,483,941	39
1901 . . .	1,496,423	60	670,154	60	45,338	27	861,417	12	—	—	—	—	13,350	32	3,086,683	91
1902 . . .	1,593,447	70	634,603	26	93,925	55	863,837	46	—	—	—	—	7,669	17	3,193,483	14
1903 . . .	1,717,781	16	612,047	17	116,355	—	838,017	88	—	—	—	—	3,308	53	3,287,509	74
1904 . . .	1,866,757	30	242,052	12	105,329	76	913,784	37	—	—	—	—	2,692	36	3,130,615	91
1905 . . .	2,080,225	99	158,746	76	118,551	50	960,304	60	—	—	—	—	2,542	05	3,320,374	90
1906 . . .	2,069,359	86	49,708	02	153,906	17	987,726	02	—	—	—	—	2,282	84	3,262,982	91
1907 . . .	1,977,532	24	47,152	48	192,837	50	946,233	72	—	—	—	—	7,236	43	3,170,997	37
1908 *) . . .	3,320,237	19	32,885	20	165,790	47	839,326	70	353,476	—	—	—	*)171,395	51	4,933,111	07
1909 . . .	3,702,127	90	27,929	87	406,751	07	960,101	80	303,528	20	—	—	*)116,901	21	5,517,340	05
1910 *) . . .	*)3,561,701	23	22 183	27	297,973	01	1,019,427	88	176,196	78	—	—	3,373	50	5,080,855	67
<b>Всичко } Total }</b>	<b>34,972,334</b>	<b>03</b>	<b>2,497,462</b>	<b>75</b>	<b>1,739,773</b>	<b>33</b>	<b>13,522,414</b>	<b>82</b>	<b>833,200</b>	<b>98</b>	<b>3,302,437</b>	<b>05</b>	<b>341,537</b>	<b>37</b>	<b>57,203,160</b>	<b>33</b>

\*) Сумата 1,000,000 л. е дадена отъ държавата за основенъ капиталъ на фонда — La somme de 1,000,000 de frs. a été donnée par l'Etat pour capital de fondation du fonds. — \*) Сумата 1,500,000 л. съставлява фонда за пенсиятъ на учителитѣ присъединенъ къмъ гражданския фондъ презъ 1894 год. — La somme de 1,500,000 frs. constitue le fonds des pensions des instituteurs joint à celui des retraités civils en 1894. — \*) Сумата 802,437 л. 05 ст. е внесена отъ държавата по чл. 18 отъ законопроекта за пенсиятъ — La somme de 802,437 fr. est versée par l'Etat en vertu de l'art. 18 du projet de Budget des pensions. — \*) Отъ тая сума 151,942 л. 48 ст. е авансирана отъ Българската Народна Банка за усиляване текущата сметка на фонда. — De cette somme 151,942 fr. sont avancés par la Banque Nationale de Bulgarie pour le renforcement du compte-courant du fonds. — \*) Отъ тази сума 111,301 л. 21 ст. е авансирана отъ Българската Народна Банка — De cette somme, 111,301 fr. constituent une avance accordée par la Banque Nationale de Bulgarie. — \*) Въ сумата 3,561,701 л. 23 ст. влизатъ процентнитѣ удръжки за първитѣ 11 мѣсеци на 1910 година, защото % удръжки за мѣсець декемврий с. година сж изплатени презъ 1911 година — La somme de 3,561,701 frs comprend les prélevés %, pour les 11 premiers mois de 1910, étant donné que les prélevés %, pour le mois de décembre de la même année sont payés en 1911. — \*) Съ законъ за пенсиятъ отъ 1 февруарий 1900 година е наредено да се събиратъ 3% удръжки върху полученитѣ заплати отъ чиновницитѣ и пенсионеритѣ прѣди 1 януарий 1892 година и да се удръжатъ разликитѣ за единъ мѣсець отъ повшенитѣ заплати — Par la loi des pensions du 1 février 1900, il a été établi de percevoir des prélevés de 3% sur les appointements des fonctionnaires et employés et des retraités avant le 1 janvier 1892 et de retenir la différence des appointements mensuels des fonctionnaires avancés. — \*) Съ бюджета за приходитѣ на фонда за 1908 година, процентнитѣ удръжки се увеличиха отъ 5 на 6%. — Avec le budget des recettes du fonds de l'année 1908, les prélevés %, augmentèrent de 5 à 6%. — \*) Отъ 1 мартъ 1910 година, по сега дѣйствиющия законъ, процентнитѣ удръжки се увеличиха отъ 6 на 7%, само върху годишнитѣ заплати повече отъ 1500 лева — A partir du 1 mars 1910, d'après la loi actuellement en vigueur, les prélevés %, montèrent de 6 à 7%, seulement pour les appointements annuels dépassant 1500 frs.

**Пенсионенъ фондъ по гражданското вѣдомство отъ учрѣдяванетоъ му  
до 31 декември 1910 год.**

Fonds des pensions des retraités civils depuis sa création jusqu'au 31 décembre 1910.

a) Разходъ — b) Dépenses.

Година Années	Изплатени пенсии за инвалидность <sup>1)</sup> Pensions invalides payées <sup>1)</sup>		Изплатени пенсии за изслужено време Pensions pour années de service payées		Повърнатъ одръжки Prélèvements remboursés		Поддръжане пенсионното управление <sup>2)</sup> Entretien de l'administration des pensions <sup>2)</sup>		Разни Diverses		Всичко Total		Брой на пенсионеритѣ Nombre des retraités		Размѣръ на пенсионния фондъ на 31/XII всѣка година Montant du fonds des pensions au 31 décembre de chaque année	
	лева-frs.	с.	лева-frs.	с.	лева-frs.	с.	лева-frs.	с.	лева-frs.	с.	лева-frs.	с.	за инвалидность invalides	за изслужено време — pour années de service	лева-frs.	с.
1892 . . .	—	—	45,134	25	1,410	75	—	—	—	—	46,545	—	121	87	1,802,172	75
1893 . . .	—	—	275,549	90	1,264	83	—	—	—	—	276,814	73	163	268	2,700,409	75
1894 . . .	—	—	310,619	85	42,170	29	—	—	—	—	352,790	14	213	929	5,530,298	97
1895 . . .	—	—	760,419	69	30,426	63	—	—	—	—	790,846	32	238	1,064	6,588,588	84
1896 . . .	—	—	739,037	77	55,132	25	—	—	—	—	794,170	02	271	1,163	7,837,848	94
1897 . . .	—	—	874,173	95	47,078	77	—	—	—	—	921,250	72	345	1,372	9,176,229	59
1898 . . .	—	—	1,029,747	69	22,761	02	—	—	—	—	1,052,508	71	394	1,619	10,364,054	17
1899 . . .	—	—	1,162,341	—	11,858	70	—	—	—	—	1,174,199	70	425	2,020	11,332,138	93
1900 . . .	132,900	50	1,373,364	30	20,149	50	45,524	73	—	—	*)1,571,939	03	415	2,318	12,244,141	29
1901 . . .	156,024	—	1,820,542	08	15,871	77	49,309	40	—	—	2,041,747	25	445	3,014	13,289,077	95
1902 . . .	149,575	—	2,007,253	73	64,352	71	50,837	27	—	—	2,272,018	71	444	3,412	14,210,542	38
1903 . . .	150,919	—	2,243,251	31	27,042	71	44,182	55	—	—	2,465,395	57	455	3,775	15,032,656	55
1904 . . .	158,247	59	2,185,924	76	18,038	10	52,503	06	—	—	2,414,713	51	468	4,137	15,748,558	95
1905 . . .	145,864	25	2,233,011	79	36,122	67	56,921	65	—	—	2,476,920	36	481	4,346	16,592,013	49
1906 . . .	146,113	05	2,627,508	14	27,495	69	58,699	31	—	—	2,859,816	19	481	4,623	16,995,180	21
1907 . . .	135,949	03	2,691,731	70	19,807	09	55,589	08	—	—	2,903,076	90	490	4,935	17,263,100	68
1908 . . .	*) 160,434	99	3,500,257	46	33,336	27	58,466	85	376	45	3,757,872	02	501	5,519	18,438,339	73
1909 . . .	143,825	38	3,618,119	47	44,232	40	76,492	25	*) 153,010	28	4,035,679	78	505	6,062	19,920,000	—
1910 . . .	148,213	15	4,005,555	68	53,777	77	76,607	10	*) 111,301	21	4,395,454	91	514	6,566	20,605,400	76
<b>Всичко Total . . .</b>	<b>1,628,065</b>	<b>94</b>	<b>33,508,544</b>	<b>52</b>	<b>577,327</b>	<b>92</b>	<b>625,133</b>	<b>25</b>	<b>264,687</b>	<b>94</b>	<b>36,603,759</b>	<b>57</b>				

<sup>1)</sup> До 1 февруарий 1900 год. инвалиднитѣ пенсии сж изплащани отъ държавата — Jusqu'au 1 février 1900 les pensions invalides ont été payées par l'Etat.

<sup>2)</sup> До 1 февруарий 1900 год. управлението на пенсиятѣ е издръжано отъ държавата — Jusqu'au 1 février 1900 l'administration des pensions a été entretenue par l'Etat.

<sup>3)</sup> Прѣзъ 1908 год. сж изплатени 22,653 л. 85 ст. за смѣтка на 1907 год. — En 1908 on a payé 22.653-85 fr. pour le compte de l'année 1907.

<sup>4)</sup> Отъ тази сума, 151,942-48 л. е авансъ повърнатъ на Българската Народна Банка — De cette somme, 151.942-48 fr. présentent une avance, remboursée à la Banque Nationale de Bulgarie.

<sup>5)</sup> Тази сума е повърнатъ авансъ на Българската Народна Банка — Cette somme, présente une avance accordée par la Banque Nationale de Bulgarie, qui lui est remboursée.

<sup>6)</sup> Отъ началото на 1 февруарий 1900 год. съгласно закона, инвалиднитѣ пенсии по гражданското вѣдомство се изплащатъ отъ пенсионния фондъ по гражданското вѣдомство — A partir du 1 février 1900, conformément à la loi, les pensions invalides des retraités civils sont payés du fonds des pensions des retraités civils.

## 2. Воененъ пенсионенъ фондъ отъ учредяването му до 31 декември 1910 год.

## 2. Fonds des pensions des retraités militaires depuis sa création jusqu'au 31 décembre 1910.

а) Приходи — а) Recettes.

Години Années	Дадени отъ държавата Subventions de l'Etat		5% одрѣжки отъ заплатата 5% prélevés sur les appointements		3% одрѣжки отъ заплатата за послужено време 3% prélevés sur les appointements pour des années passées au service		Разлика отъ повишения Différence des appointements des officiers avancés		Изразненитѣ длѣжности Fonctions restées vacantes		Разлика въ закл. на офиц. отсѣдени временно отъ длѣжностъ и оставени въ разпор. на началството — Différence de l'appointement des officiers détachés temporairement de fonction et mis en disponibilité		Заплата на уволенитѣ въ отпускъ безъ заплатата офицера Appointement des officiers mis en congé sans solde		Дивиденди на капитала и одрѣжкитѣ Intérêts du capital et des prélèvements		Разни Diverses		Всичко Total			
	лв.-fr.	с.	лв.-fr.	с.	лв.-fr.	с.	лв.-fr.	с.	лв.-fr.	с.	лв.-fr.	с.	лв.-fr.	с.	лв.-fr.	с.	лв.-fr.	с.	лв.-fr.	с.		
1891 . . . . .	—	—	262,496	93	—	—	—	—	—	—	—	—	—	—	—	—	—	—	—	262,496	93	
1892 . . . . .	—	—	247,877	40	—	—	—	—	—	—	—	—	—	—	—	—	71,281	15	—	—	319,158	55
1893 . . . . .	750,000	—	426,208	87	—	—	—	—	—	—	—	—	—	—	—	—	64,171	45	—	—	1,240,380	32
1894 . . . . .	—	—	338,391	12	—	—	—	—	—	—	—	—	—	—	—	—	114,240	67	—	—	452,631	79
1895 . . . . .	—	—	343,623	81	—	—	—	—	—	—	—	—	—	—	—	—	112,804	77	—	—	456,428	58
1896 . . . . .	—	—	351,182	—	—	—	—	—	—	—	—	—	—	—	—	—	124,043	34	—	—	475,225	34
1897 . . . . .	—	—	360,855	73	—	—	—	—	—	—	—	—	—	—	—	—	123,141	67	—	—	483,997	40
1898 . . . . .	—	—	366,107	31	—	—	—	—	—	—	—	—	—	—	—	—	125,299	23	—	—	491,406	54
1899 . . . . .	—	—	361,488	00	—	—	—	—	—	—	—	—	—	—	—	—	115,902	74	1,945	45	479,336	25
1900 . . . . .	183,333	33	449,499	35	—	—	18,762	45	4,041	06	2,957	71	476	93	116,871	41	1,618	40	—	—	777,560	64
1901 . . . . .	200,000	—	435,261	21	3,151	10	15,331	28	—	—	5,150	07	664	97	118,595	44	4,509	64	—	—	782,663	71
1902 . . . . .	200,000	—	491,289	69	143,325	36	17,082	75	3,286	40	2,492	55	1,492	20	122,100	60	1,497	38	—	—	982,566	93
1903 . . . . .	200,000	—	472,592	22	136,103	59	25,492	26	2,433	38	3,720	44	974	28	143,909	16	2,521	10	—	—	987,746	43
1904 . . . . .	200,000	—	559,644	39	131,344	47	58,248	77	1,197	67	1,821	90	4,217	87	156,506	10	1,291	24	—	—	1,114,272	41
1905 . . . . .	200,000	—	583,052	19	119,927	02	30,171	44	2,096	92	3,660	74	14,282	34	165,285	72	11,322	78	—	—	1,134,799	15
1906 . . . . .	200,000	—	655,962	18	121,860	82	37,480	99	—	—	3,201	37	29,941	69	179,477	57	813	38	—	—	1,228,737	98
1907 . . . . .	200,000	—	595,203	30	17,036	33	35,260	04	—	—	3,345	25	11,383	36	163,782	15	7,473	40	—	—	1,038,483	83
1908 . . . . .	200,000	—	883,296	19	6,686	83	*)	—	—	—	—	—	—	—	—	—	170,824	20	112,343	39	1,373,150	61
1909 . . . . .	100,000	—	*)1005,310	25	3,393	53	*)	—	—	—	—	—	—	—	—	—	140,027	92	59,576	90	*)1,308,308	60
1910 . . . . .	1) 863,196	67	849,375	17	—	—	*)	—	—	—	—	—	—	—	—	—	115,373	77	37,445	63	1,865,391	24
Всичко — Total	3,496,530	—	10,043,717	37	682,829	05	237,829	98	13,055	43	26,350	03	63,433	64	2,448,639	06	242,358	67	—	—	17,254,743	23

1) Тази сума е недостигъ на фонда, който, съгласно чл. 44 отъ Закона за пенсиитѣ, остава за сметка на държавното съкровище. Тя е авансирана отъ Българската Народна Банка. Отъ нея 750,000 лева изплатени на банката чрезъ държавното съкровище, а съ останалата 113,196.67 лева е задължена текущата сметка на фонда при банката — Cette somme constitue l'insuffisance du fonds, insuffisance qui, conformément à l'art. 44 de la loi des pensions, reste au compte du Trésor. C'est une avance accordée par la Banque Nationale de Bulgarie, et dont 750,000 fr. sont remboursés à la Banque par le Trésor, tandis que les autres 113,196.67 fr. sont ajoutés au compte-courant du fonds à la Banque.

2) Съ чл. 24 отъ Закона за бюджета на държавата за 1909 година, букви в и ж на чл. 6 отъ Закона за военнитѣ пенсии сж измѣнени въ смисълъ: да се правятъ процентови удържки, 5, 7, 8, 9 и 10%, въ зависимостъ отъ размѣритѣ на заплатитѣ, получавани отъ военитѣ, също да се правятъ удържки 2, 4 и 6%, отъ пенсията на пенсионеритѣ, а даваната субсидия на фонда отъ лева 200,000 на годишната е намалена на лева 100,000. Отъ 1 мартъ 1910 година, съ сегашния Законъ за пенсиитѣ горното нареждане е отмѣнено. — Par l'art. 24 de la loi du budget de l'Etat pour l'année 1909, les lettres e et j de l'art. 6 de la loi des pensions des retraités militaires sont modifiées dans le sens ci-dessous: percevoir des prélèvements % de 5, 7, 8, 9 et 10% en dépendance de la grandeur des appointements des militaires; de retenir également des prélèvements de 2, 4 et 6% des pensions des retraités militaires, tandis que le subside annuel de 200,000 fr. accordé au fonds a été diminué à 100,000 fr. A partir du 1 mars 1910, jusqu'au moment de la mise en vigueur de la loi actuelle l'ordre ci-dessus a été abrogé.

3) Различитѣ отъ повишения заплати за 1908, 1909 и 1910 години, сж минати въ графата „разни“ — La différence des appointements mensuels des militaires avancés pour les années 1908, 1909 et 1910 a été comprise dans la colonne „Diverses“.

4) Въ чл. 8 отъ Закона за бюджета на държавата за 1909 година е наредено, щото заплатитѣ и възнагражденията за вакантитѣ длѣжности и на временно отстраненитѣ отъ длѣжностъ служители — по което и да е въдомство — да оставатъ въ полза на държавното съкровище — L'art. 8 de la loi du budget de l'Etat pour l'année 1909 porte que les appointements et les gratifications des emplois vacants et des employés temporairement détachés de fonction — du ressort des pensions des retraités civils ou militaires — restent au profit du Trésor.

## Воененъ пенсионенъ фондъ отъ учрѣद्याванетоъ му до 31 декемврий 1910 год.

Fonds des pensions des retraités militaires depuis sa création jusqu'au 31 décembre 1910.

б) Разходъ. — b) Dépenses.

Години Années	Изплатени пенсия Pensions payées		Повратни неправилно вие- сени 5% одръжки 5%, prélevés irrégulièrement perçus et remboursés		Повратни неправилно по- сѣдени 3% одръжки 3%, prélevés irrégulièrement perçus et remboursés		Разни Diverses		Всичко Total		Общъ брой на пенсионеритѣ Nombre total des retraités	Размѣръ на пенсияния фондъ на 31 декемврий всѣка година Montant du fonds des pensions au 31 décembre de chaque année	
	лв.-fr.	с.	лв.-fr.	с.	лв.-fr.	с.	лв.-fr.	с.	лв.-fr.	с.		лв.-fr.	с.
1891 . . . . .	—	—	—	—	—	—	1,812	05	1,812	05	—	260,684	88
1892 . . . . .	88,541	58	977	34	—	—	—	—	89,518	92	50	490,324	51
1893 . . . . .	155,881	30	1,585	28	—	—	198	75	157,065	33	81	1,573,039	50
1894 . . . . .	342,165	52	12,922	88	—	—	363	75	355,452	15	130	1,670,219	14
1895 . . . . .	423,047	05	44,191	67	—	—	1,384	45	468,623	17	220	1,658,024	55
1896 . . . . .	374,090	65	1,023	05	—	—	—	—	375,113	70	228	1,758,136	19
1897 . . . . .	382,214	50	995	80	—	—	—	—	383,210	30	243	1,858,923	29
1898 . . . . .	412,514	35	369	95	—	—	—	—	412,884	30	257	1,937,445	53
1899 . . . . .	490,775	—	2,341	42	—	—	12,698	82	505,815	33	281	1,910,966	45
1900 . . . . .	578,739	26	2,303	13	—	—	5,650	12	586,692	52	409	2,101,834	57
1901 . . . . .	687,518	78	2,640	95	—	—	2,336	86	692,496	59	472	2,192,001	69
1902 . . . . .	737,422	99	4,768	26	52	09	4,117	68	746,361	02	545	2,428,207	60
1903 . . . . .	832,655	80	5,414	92	36	02	1,891	04	839,997	78	619	2,575,956	25
1904 . . . . .	887,437	—	20,491	91	118	65	10,339	78	918,387	34	713	2,771,841	32
1905 . . . . .	945,785	38	8,994	11	328	50	13,561	25	968,669	24	803	2,937,971	23
1906 . . . . .	1,085,024	61	1,157	49	175	85	4,944	70	1,091,302	71	930	3,075,406	90
1907 . . . . .	1,271,964	61	4,586	77	218	50	3,474	87	1,280,244	75	1,088	2,833,645	98
1908 . . . . .	1,637,222	22	14,228	98	120	45	10,624	56	1,662,196	21	1,160	2,544,600	38
1909 . . . . .	1,639,199	42	18,515	45	—	—	11,751	16	1,719,465	97	1,179	2,133,443	01
1910 . . . . .	1,821,149	98	4,492	91	—	—	43,190	90	1,868,833	85	1,322	2,130,000	40
<b>Всичко—Total</b>	<b>14,843,350</b>	<b>—</b>	<b>152,002</b>	<b>30</b>	<b>1,050</b>	<b>06</b>	<b>128,340</b>	<b>87</b>	<b>15,124,743</b>	<b>23</b>	<b>..</b>	<b>..</b>	<b>..</b>



# Приложение

Кратки статистически свѣдѣния за чуждитѣ държави

Appendice

Renseignements concernant les pays étrangers





1. Територия и население — Territoire et population.

Държави — Pays	Дата на прѣброяването Dates de recensement	Повърхност въ кв. км. Superficie en km. carrés	Фактическо население Population de fait		Срѣдно год. увеличѣние или намалѣние (—) на населен. прѣзъ периода между двѣтъ послѣдни прѣброявания Augmentation ou diminution (—) annuelle moyenne de la population entre les deux derniers recensements		Гъстота на кв. км. Densité par kilomètre carré
			Всичко Total	Отъ тѣхъ мъже Dont hommes	Абсолютни числа Chiffres absolus	%	
<b>Европа — Europe.</b>							
Австро-Унгария* — Autriche-Hongrie*		676,077	513,042	49			75.89
Австрия* — Autriche*	31/XII 1910	300,193	28,567,898	.	241,719	0.88	95.17
Унгария* — Hongrie*	31/XII 1910	324,857	20,840,678	.	158,612	0.79	64.15
Босна и Херцеговина* — Bosnie et Herzégovine*	31/X 1910	51,027	1,895,673	993,599	19,654	1.13	37.15
Белгия (правно население) — Belgique (popul. de droit)	31/XII 1900	29,455	6,693,548	3,324,834	62,423	0.98	227.25
България* — Bulgarie*	31/XII 1910 13/I 1911	96,315.5	4,329,108	2,202,598	58,707	1.41	44.93
Великобритания* — Grande-Bretagne*		312,525	45,216,741	.	375,802	0.86	144.68
Англия и Валисъ* — Angleterre et Galles*	? 1911	151,053	36,075,269	.	354,743	1.04	238.83
Шотландия* <sup>1)</sup> — Ecosse* <sup>1)</sup>	? 1911	77,168	4,759,521	2,307,672	28,742	0.62	61.68
Ирландия* — Irlande*	? 1911	84,304	4,381,951	.	— 7,682	— 0.18	51.98
Освѣтъ тѣхъ: — En outre:							
О-въ Манъ* — Ile de Man*	? 1911	590	50,542	23,263	— 421	— 0.80	85.66
Каналитѣ о-ви — Iles Normandes		195	95,618	45,080	338	0.36	490.35
Други владѣния въ Европа — Autres possessions en Europe	31/III 1901	308	235,350	129,769	3,214	.	764.12
Гибралтаръ — Gibraltar		5	27,460	15,729	171	0.64	5492.00
Малта и Гоцо — Malta et Gozo		303	207,890	114,040	3,043	1.58	686.11
Германия* — Allemagne*		540,778	64,903,423	32,031,967	852,387	1.36	120.02
Прусия — Prusse		348,702	40,163,333	19,847,888	577,014	1.49	115.18
Бавария — Bavière		75,870	6,876,497	3,375,229	70,425	1.05	90.64
Саксония — Saxe		14,993	4,802,485	2,322,185	58,777	1.27	320.31
Вюртембергъ — Wurtemberg		19,512	2,435,611	1,191,383	26,686	1.13	124.83
Вадель — Bade		15,068	2,141,832	1,059,137	26,221	1.27	142.14
Хесенъ — Hesse		7,689	1,282,219	639,214	14,609	1.18	166.76
Меклембургъ-Шверинъ — Meklembourg-Schwerin		13,127	639,879	317,884	2,967	0.47	43.75
Брауншвайгъ — Brunswick		3,672	494,387	242,739	1,636	0.34	134.64
Олдембургъ — Oldembourg	1/XII 1910	6,428	482,430	243,825	8,715	1.91	75.05
Саксенъ-Ваймаръ — Saxe-Weimar		3,611	417,166	204,409	5,814	1.45	115.53
Анхалтъ — Anhalt		2,299	331,047	161,171	604	0.18	144.00
Саксенъ-Майнингенъ — Saxe-Meiningen		2,468	278,792	136,687	1,975	0.72	112.96
Саксъ-Кобургъ-Гота — Saxe-Cobourg-Gotha		1,977	257,208	125,353	2,955	1.19	130.10
Саксенъ-Алтембургъ — Saxe-Altembourg		1,324	216,313	106,385	1,961	0.93	163.38
Меклембургъ-Стрелицъ — Meklembourg-Strélitz		2,930	106,347	53,523	579	0.55	36.30
Елзасъ-Лотарингия — Alsace-Lorraine		14,518	1,871,702	964,043	11,428	0.62	128.92
Други държави — Autres Pays		6,590	2,106,175	1,040,912	42,972	2.17	319.60
Гърция — Grèce	27/X 1907	63,211	2,631,952	1,324,942	18,013	0.68	41.64
Дания — Danemark	1/II 1906	38,985	2,588,919	1,257,765	27,876	1.11	66.41
<i>Зависими: — Dépendances:</i>							
Ферое — Féroë	1/II 1906	1,399	16,349	8,023	224	1.44	11.69
Исландия — Islande	1/XI 1901	104,785	78,470	37,583	686	0.92	0.75
Гренландия — Groënland	1/X 1901	88,100	11,893	5,612	125	1.13	0.13

\* Прѣдварителни резултати — Résultats préliminaires.

<sup>1)</sup> Заедно съ населението на островитѣ на сѣверъ и западъ отъ Шотландия — Y compris la population des îles situées au nord et à l'ouest de l'Ecosse.

## Територия и население — Territoire et population.

(Продължение).

(Suite).

Държави — Pays	Дата на преброяването Dates de recensement	Повърхност в кв. в. м. Superficie en km. carré	Фактическо население Population de fait		Средно год. увеличение или намаление (—) на насел. през периода между двата последни преброявания Augmentation ou diminution (—) annuelle moyenne de la population entre les deux derniers recensements		Гъстота на кв. в. м. Densité par kilomètre carré
			Всичко Total	Отъ тях мъже Dont hommes	Абсолютни числа Chiffres absolus	%	
Испания <sup>1)</sup> * — Espagne <sup>1)</sup> *	31/XII 1910	504,530	19503068	.	89,539	0.47	38.66
Италия — Italie . . . . .	10/II 1901	286,682	32475253	16155130	211,349	0.69	113.28
Критъ — Crète . . . . .	4/17 VI 1900	8,618	309,656	.	.	.	35.93
Лихтенщайнъ — Lichtenstein . . . . .	? 1906	159	9,650	4,715	35	0.37	60.69
Люксембургъ * — Luxembourg * . . . . .	1/XII 1910	2,586	259,889	134,101	2,687	1.07	100.50
Норвегия * — Norvège * . . . . .	1/XII 1910	321,477	2,392,698	.	15,267	0.66	7.44
Португалия <sup>2)</sup> — Portugal <sup>2)</sup> . . . . .	1/XII 1900	91,944	5,423,132	2,591,600	37,340	0.72	58.98
Ромъния (осѣдно население) — Roumanie (population sédentaire) . . . . .	1/XII 1899	131,353	5,956,690	3,026,639	110,088	1.96	45.35
Русия — Russie . . . . .	9/II 1897	21,473,532	125,640,021	62,477,348	1,585,767	1.37	5.85
Европейска Русия — Russie d'Europe . . . . .		4,816,408	93,442,864	45,749,575	976,473	1.11	19.40
Полша — Pologne . . . . .		127,003	9,402,253	4,712,090	120,162	1.38	74.03
Кавказъ — Caucasic . . . . .		468,703	9,289,364	4,886,713	167,068	2.02	19.82
Сибиръ — Sibérie . . . . .		12,484,804	5,758,822	2,964,419	120,429	2.39	0.46
Срѣдна Азия — Asie Centrale . . . . .		3,576,664	7,746,718	4,164,551	201,635	3.08	2.17
Сърбия * — Serbie * . . . . .	31/XII 1910	48,303	2,911,701	1,503,511	44,735	1.61	60.28
Финландия (правно население) — Finlande (population de droit) . . . . .	31/XII 1900	331,944	2,712,562	1,342,082	33,242	1.31	8.17
Франция (мѣстно или правно население) — France (population résidente ou de droit) . . . . .	4/III 1906	536,464	39252245	.	58,060	0.15	73.17
Холандия (осѣдно население) * — Pays-Bas (population sédentaire) * . . . . .	31/XII 1909	33,079	5,853,037	2,896,154	74,890	1.38	176.94
Швейцария * — Suisse * . . . . .	1/XII 1910	41,324	3,765,002	1,853,535	43,998	1.25	91.11
Швеция (правно население) * — Suède (population de droit) * . . . . .	31/XII 1910	447,862	5,521,943	2,696,975	38,550	0.73	12.33
<b>Америка — Amérique.</b>							
Аржентина — Argentine . . . . .	30/VI 1905	2393934	5,106,378	.	101,147	2.20	1.76
Боливия — Bolivie . . . . .	1/IX 1900	1334200	3)1816271	819,247	.	.	1.36
Бразилия — Brésil . . . . .	? 1900	8524777	17318556	8,825,636	298,464	1.99	2.03
Британски колонии — Possessions britanniques	31/III 1901	10,461,616	7,525,815	.	79,904	1.12	0.72
отъ тяхъ: — dont:							
Канада — Canada . . . . .	4/IV 1901	9,700,625	5,371,315	2,751,708	53,808	1.06	0.55
Нова-Земля (безъ Лабрадоръ) — Terre-Neuve (sans Labrador) . . . . .	31/III 1901	110,677	217,037	111,311	1,910	0.92	1.96
Британски Хондурасъ — Honduras Britannique . . . . .	31/III 1901	19,585	37,479	19,140	601	1.74	1.91
Западна Индия — Inde Occidentale . . . . .	31/III 1901	31,121	1,576,927	.	21,531	1.46	50.67
отъ нея: — dont:							
Ямайка — Jamaïca . . . . .	изчислено } calculée }	10,896	755,780	366,055	11,624	1.67	69.36
Санта-Лучия — Ste-Lucie . . . . .		603	49,883	23,821	766	1.66	82.72
Тринидадъ — Trinité . . . . .		4,543	255,148	135,820	5,512	2.42	56.16
Фалклендски о-ви (безъ Южни Георги) — Iles Falkland (non compris Géorgie du Sud) . . . . .		18,834	2,253	1,413	46	2.28	0.13
Венецуела — Vénézuëla . . . . .	26/VIII 1891	1043900	2,323,527	1,137,139	24,828	1.13	2.23
Гватемала — Gwatemala . . . . .	31/XII 1903	125,100	1,842,134	914,406	.	.	14.73

\* Прѣварителни резултати — Résultats préliminaires.

<sup>1)</sup> Заедно съ Балеарскитѣ и Канарскитѣ острови — Y compris les îles Baléares et Canaries. — <sup>2)</sup> Заедно съ Азорскитѣ острови и Мадейра — Avec les îles d'Açores et l'île de Madère. <sup>3)</sup> Заедно съ 182,661 лица, незаписани отъ преброяването — Y compris 182,661 personnes non recensées.

Територия и население — Territoire et population.

(Продължение).

(Suite).

Д ъ р ж а в и — Р а ю в	Дата на прѣброяването Dates de recensement	Поврхност во кв. вл. м. Superficie en km. carrés	Фактическо население		Срѣдно год. увеличѣние или намалѣние (—) на населен. прѣз периода между двѣтѣ последни прѣброявания		Плотност на кв. вл. м. Densité par kilomètre carré
			Population de fait		Augmentation ou diminution (—) annuelle moyenne de la population entre les deux derniers recensements		
			Всичко Total	Отъ тѣхъ Dont hommes	Абсолютни числа Chiffres absolus	%	
Данска Западна Индия — Inde danoise . . . . .	1/II 1901	359	30,527	14,043	— 205	— 0.65	85.03
Колумбия — Colombie . . . . .	? 1898	1330875	5,001,541	.	66,055	1.49	3.76
Костарика — Costa-Rica . . . . .	31/XII 1904	59,570	331,340	.	7,345	2.56	5.56
Куба* — Cuba* . . . . .	? 1910	118,833	2,150,112	.	33,710	1.51	18.09
Мексико* — Mexique* . . . . .	27/X 1910	1,872,011	15,063,207	.	151,775	1.06	7.58
Парагвай — Paraguay . . . . .	? 1900	253,100	1,635,571	.	.	.	2.51
Салвадоръ — Salvador . . . . .	1/III 1901	21,070	1,006,848	493,893	.	.	47.79
Съединени Щати — Etats-Unis . . . . .		7692225	91972266	.	1,597,769	1.92	11.96
Съвероамерикански щати — Etats-Unis du Nord-Est		419,837	25,868,573	.	482,188	2.08	61.62
Южноамерикански щати — Etats-Unis du Sud-Est		695,710	12,194,895	.	175,142	1.56	17.53
Съвероцентрални щати — Etats-Unis nord-centraux		1,951,651	29,888,542	.	355,554	1.27	15.31
Южноцентрални щати — Etats-Unis sud-centraux		1,580,421	17,194,435	.	311,439	2.01	10.88
Западноцентрални щати — Etats-Unis ouest-centraux	15/IV 1910	3,044,806	6,823,821	.	273,447	5.25	2.24
<i>Други земи: — Autres terres:</i>							
Аляска — Alaska . . . . .		1530355	64,356	.	76	0.12	0.04
Порто-Рико — Portorico . . . . .		9,324	1,118,012	.	14,979	1.45	119.91
Хавай — Hawaï . . . . .		16,703	191,909	.	3,791	2.19	11.49
Уругвай — Uruguay . . . . .	12/X 1908	186,925	1,042,668	.	15,878	1.63	5.58
<i>Холандски владѣния: — Possessions néerlandaises:</i>							
Суринамъ — Suriname . . . . .	31/XII 1903	129,100	73,542	.	1,410	2.01	0.57
Антилски о-ви — Les Antilles . . . . .		1,130	53,244	23,471	624	1.24	47.12
Хондурасъ — Honduras . . . . .	? 1905	114,670	500,136	243,952	.	.	4.36
Чили — Chili . . . . .	28/XI 1907	757,366	3,249,279	1,624,221	44,761	2.29	4.29
<b>Африка — Afrique.</b>							
Британски колонии — Possessions britanniques	1/IV 1901	6848703	43029688	.	.	.	6.28
<i>отъ тѣхъ: — dont:</i>							
Маврикій — Maurice . . . . .	1/IV 1901	1,826	373,336	201,778	168	0.05	204.46
Мисъ Добра Надежда <sup>3)</sup> — (Cap de Bonne Espérance <sup>3)</sup> )	17/IV 1904	717,387	2,409,804	1,218,940	67,891	3.45	3.36
Трансвалъ (заедно съ Свазиландъ) — Transval (avec Swaziland) . . . . .	17/IV 1904	304,913	1,354,200	740,092	.	.	4.44
Оранжеъ — Orange . . . . .	17/IV 1904	129,493	385,045	208,894	12,681	4.28	2.97
Натаалъ (заедно съ Зулу) — Natal (avec Zoulouland)	17/IV 1904	91,607	1,108,754	550,631	48,449	5.26	12.10
Сiera Леонъ (безъ протекторатитѣ) — Sierra-Leone (non compris les protectorats) . . . . .	1/IV 1901	10,362	76,655	41,856	182	0.24	7.40
Златния брѣгъ (съ протекторатитѣ) — Côte d'Or (avec les protectorats) . . . . .		308,870	1,486,433	660,263	1,255	0.08	4.81
Египетъ — Egypte . . . . .	1/VI 1907	9930000	11287359	5,667,074	155,295	1.49	12.14
<i>Протугалски колонии: — Possessions portugaises:</i>							
О-ви на Зеления Носъ — Pes du Cap Vert . . . . .	31/XII 1900	3,822	147,424	68,793	.	.	38.57
О-ви Св. Тома и Принцовъ — Pes St. Thomas et du Prince . . . . .	12/XI 1900	939	42,103	23,121	.	.	44.84

\* Прѣдварителни резултати — Résultats préliminaires.  
<sup>1)</sup> Заедно съ 100,000 индийци — Y compris 100,000 indiens. — <sup>2)</sup> Безъ войската — Non compris l'armée. — <sup>3)</sup> Безъ двѣтѣ индийци — Non compris les indiens sauvages. — <sup>4)</sup> Заедно съ около 25 милиона жители на Сѣверна и Южна Нигерия — Y compris environ 25 millions d'habitants de la Nigeria du Nord et Nigeria du Sud. — <sup>5)</sup> Заедно съ Гривеландъ и земитѣ населени съ туземци — Y compris Griqueland et les territoires peuplés d'indigènes. — <sup>6)</sup> Заедно съ пустинитѣ — Y compris les déserts.

## Територия и население — Territoire et population.

(Продължение).

(Suite).

Държави — Pays	Дата на преброяването Dates de recensement	Повърхностъ въ кв. вл. м. Superficie en km. carré	Фактическо население Population de fait		Срѣдно год. увеличѣние или намалѣние (—) на населѣн. прѣзъ периода между двѣтѣ послѣдни преброявания Augmentation ou diminution (—) annuelle moyenne de la population entre les deux derniers recensements		Гъстота на кв. вл. м. Densité par kilomètre carré
			Всичко Total	Отъ тѣхъ мъже Dont hommes	Абсолютни числа Chiffres absolus	%	
<b>Французки колонии — Possessions françaises</b>	? 1906	9377310	29036414	.	.	.	310
отъ тѣхъ: — dont:							
Алжиръ — Algérie . . . . .	4/III 1906	505,769	5,231,850	.	98,504	1'98	10'34
Тунисъ — Tunisie . . . . .	? 1906	120,000	1,804,002	.	.	.	15'03
Мадагаскаръ — Madagascar . . . . .	? 1906	585,533	2,706,661	1,312,810	.	.	4'62
<b>Азия — Asie.</b>							
<b>Британски колонии — Possessions britanniques</b>	1/IV 1901	4967878	300,806,886	.	.	.	60'55
отъ тѣхъ: — dont:							
Кипъръ — Chypre . . . . .	31/III 1901	9,282	*) 237,022	121,066	2,719	1'22	25'55
Цейлонъ — Ceylan . . . . .	1/III 1901	65,693	*) 3,565,954	1,896,212	55,817	1'70	54'28
Малайски държави — Etats de Malacca . . . . .	1/III 1901	68,114	678,595	491,951	28,009	4'76	9'96
Британска Индия — Inde Britannique . . . . .	1/III 1901	4,575,408	294,361,056	149,951,824	701,912	0'24	64'34
Хонконгъ — Hongkong . . . . .	20/XI 1906	1,053	*) 319,803	.	7,180	2'38	303'71
Китай* — Chine* . . . . .	? 1910	11,334,395	439,214,000	.	.	.	38'75
Корея — Corée . . . . .	? X 1906	218,650	9,781,671	5,283,682	.	.	44'74
Макао (Португалско владѣние) — Macao (Possession portugaise) . . . . .	31/XII 1899	12	63,991	38,083	.	.	5,332'58
Пескадорски острови — Pes de Pescador . . . . .	31/XII 1901	201	54,151	27,185	1,621	3'13	269'41
Филипински острови — Pes Philippines . . . . .	2/III 1903	297,905	*) 6987686	3,496,652	62,685	0'97	25'63
Формоза (безъ дивитѣ области) — Formose (non compris les régions sauvages) . . . . .	1/X 1905	18,848	3,050,034	1,617,370	71,929	2'50	161'82
<b>Холандски колонии — Possessions néerlandaises:</b>							
Ява и Мадуро — Java et Madura . . . . .	31/XII 1905	131,507	30098008	.	270,274	0'92	228'87
Борнео — Bornéo . . . . .	? 1900	479,230	1,129,889	.	.	.	2'30
Суматра — Sumatra . . . . .	? 1900	553,339	3,404,189	.	.	.	6'15
Целебесъ — Célèbès . . . . .	? 1900	128,478	454,368	.	.	.	3'54
Япония — Japon . . . . .	31/XII 1908	382,415	51741853	26254925	639,823	1'28	135'30
<b>Австралия — Australie.</b>							
<b>Британски колонии — Possessions britanniques</b>	1/IV 1901	8248494	*) 5194744	.	.	.	0'63
отъ тѣхъ: — dont:							
Виктория — Victoria . . . . .	31/III 1901	227,610	1,201,070	603,720	6,067	0'52	5'28
Нови-Южни-Галесъ — Nouvelle Galles du Sud		804,679	1,354,846	710,005	22,261	1'89	1'69
Квисландъ — Queensland . . . . .		1,731,334	498,129	277,003	10,441	2'34	0'29
Южна Австралия — Australie méridionale . . . . .		2,340,468	362,604	184,422	4,217	1'24	0'15
Западна Австралия — Australie occidentale . . . . .		2,527,525	184,124	112,875	13,434	11'39	0'07
Тасмания — Tasmanie . . . . .		67,894	172,475	89,624	2,581	1'63	2'54
Нова-Зеландия — Nouvelle-Zélande . . . . .	270,568	772,719	405,992	13,872	1'96	2'86	
<b>Нова-Зеландия — Nouvelle-Zélande . . . . .</b>	29/IV 1906	269,465	948,649	502,770	*) 23,172	*) 2'84	3'52

\* Предварителни резултати — Résultats préliminaires.

\*) Безъ войската (съ женитѣ и дѣцата), която възлиза на 130 души — Non compris l'armée (y compris les femmes et les enfants) qui s'élève à 130 personnes. — \*) Безъ 7,465 войници и 4,913 военни плѣнници — Non compris 7,465 soldats et 4,913 prisonniers de guerre. — \*) Безъ 8,835 военни лица — Non compris 8,835 militaires. — \*) Безъ 647,740 диваци — Non compris 647,740 sauvages. — \*) Заедно съ туземцитѣ — Y compris les indigènes. — \*) При преброяването на прирѣста сѫ изоставени 48,731 туземци — Dans l'évaluation de l'accroissement, on n'a pas compté 47,731 indigènes.

2. Активно и неактивно население.<sup>1)</sup> — Population active et inactive.<sup>1)</sup>

Държави — Pays	Година на преброяването — Année de recensement	Население — Population						% на активните % de la population active		
		Всичко — Total			Само активно — Active seulement			мъже hommes	жени femmes	всичко Total
		мъже hommes	жени femmes	всичко total	мъже hommes	жени femmes	всичко total			
Австрия — Autriche . . . . .	1900	12,852,693	13,298,015	26,150,708	7,791,789	5,684,984	13,476,773	60'6	42'8	51'5
Белгия — Belgique . . . . .	1900	3,324,834	3,368,714	6,693,548	2,123,072	948,229	3,071,301	63'8	28'1	45'9
България — Bulgarie . . . . .	1905	2,057,092	1,978,483	4,035,575	1,217,666	871,905	2,089,571	59'2	44'1	51'8
Великобритания съ Ирландия — Grande-Bretagne et Irlande . . . . .	1901	20,102,408	21,356,313	41,458,721	12,951,186	5,309,960	18,261,146	64'4	24'9	44'0
Англия — Angleterre . . . . .	1901	15,728,613	16,799,230	32,527,843	10,156,976	4,171,751	14,328,727	64'6	24'8	44'1
Шотландия — Ecosse . . . . .	1901	2,173,755	2,298,348	4,472,103	1,391,188	591,624	1,982,812	64'0	25'8	44'3
Ирландия — Irlande . . . . .	1901	2,200,040	2,258,735	4,458,775	1,403,022	546,585	1,949,607	63'8	24'2	43'7
Германия — Allemagne . . . . .	1907	30,461,100	31,259,429	61,720,529	18,599,236	9,492,881	28,092,117	61'1	30'4	45'5
Дания — Danemark . . . . .	1901	1,193,448	1,256,092	2,449,540	752,559	353,980	1,106,539	63'1	28'2	45'2
Испания — Espagne . . . . .	1900	9,209,673	9,543,533	18,753,206	5,986,208	1,351,792	7,338,000	64'9	14'2	39'1
Италия — Italie . . . . .	1901	16,155,130	16,320,123	32,475,253	10,988,462	5,284,064	16,272,526	68'0	32'4	50'1
Норвегия — Norvège . . . . .	1900	1,066,692	1,154,784	2,221,477	599,057	277,613	876,670	56'1	24'0	39'5
Русия — Russie . . . . .	1897	62,477,348	63,102,673	125,640,021	25,095,237	5,276,112	*) 31,271,349	41'6	8'4	24'9
Сърбия — Serbie . . . . .	1900	1,281,278	1,211,601	2,492,882	475,223	26,463	501,686	37'9	2'18	20'12
Унгария — Hongrie . . . . .	1900	9,582,152	9,872,407	19,254,559	*) 6,104,832	*) 2,585,235	*) 8,690,067	63'7	26'7	45'1
Холандия — Pays-Bas . . . . .	1899	2,520,603	2,583,535	5,104,138	1,437,159	433,548	1,930,707	59'4	16'8	37'8
Франция — France . . . . .	1906	19,099,721	19,744,932	38,844,653	13,027,467	7,693,412	20,720,879	68'2	39'0	53'3
Швейцария — Suisse . . . . .	1900	1,027,025	1,088,418	3,315,443	1,057,317	498,760	1,556,577	65'0	29'5	46'9
Швеция — Suède . . . . .	1900	2,506,436	2,630,005	5,136,441	1,422,979	551,021	1,974,000	56'8	21'0	38'4
Съединени Щати*) — Etats-Unis*) . . . . .	1900	39,059,242	37,244,145	76,303,387	23,956,115	5,329,807	29,285,922	61'3	14'3	38'4

<sup>1)</sup> Тука спадат ония лица, които сж се посочили при преброяването като сами упражняващи занаятно си, и то въ главно си занятие, заедно съ домашните слуги. Не влизат въ тая категория лицата, които още не сж започнали да упражняват сами никакво занятие, или пъкъ вече сж престанали да упражняват такова, а така сжщо и ония, които не упражняват никакво занятие поради телесни недостатъци, женатъ, които се занимават съ домашна работа, и лицата, които живяват отъ ренти, пенсии и капиталы. — <sup>1)</sup> Y compris les personnes ayant, au moment du recensement, exercé eux-mêmes une profession, et à condition que ce soit leur principale profession, avec les domestiques. Cette catégorie, par conséquent, ne contient pas les personnes qui n'ont pas commencé à exercer une profession ou bien ont abandonné son exercice, ainsi que celles n'exerçant aucune, pas suite d'infirmités physiques, les femmes s'occupant de travail domestique et les personnes vivant de rentes, pensions et capitaux.

<sup>2)</sup> Безъ броя на членоветъ на фамилията, упражняващи самостоятелно занаятно си. — <sup>2)</sup> Non compris le nombre des membres de famille n'exerçant leur profession eux-mêmes.

<sup>3)</sup> Въ неактивното население влизат само членоветъ безъ собствено занятие отъ фамилиятъ на лица съ опредѣлена професия и живущитъ отъ собствени капиталы. — <sup>3)</sup> La population inactive comprend seulement les membres de famille sans profession.

<sup>4)</sup> Тука се съдържатъ 91,219 лица отъ флотата и армията, които въ деня на преброяването сж били вънъ отъ страната. — <sup>4)</sup> Y compris 91,219 personnes de la flotte et de l'armée se trouvant, le jour du recensement, en dehors du pays.

## 3. Активно население по главни групи занятия.

## 3. Population active par principaux groupes professionnels.

Държави — Pays	Год. на преброяването Année de recensement	Брой на жителитѣ, които се занимават съ: — Nombre des habitants s'occupant de:						
		землед., горско стопанство, ловъ и риболовство agriculture, économ. forestière, chasse et pêche	индустрия и мини industrie et mines	търговия и съобщения commerce et communications	армия и флота armée et marine	управление и свободни професии administrations publiques et professions libérales	домашни слуги domestiques	други занятия autres professions
Австрия — Autriche . . . . .	1900	1) 8,205,574	2) 3,133,800	723,401	229,037	388,123	478,756	313,082
	1890	1) 8,469,223	2) 2,880,897	577,698	187,507	312,029	458,277	267,375
Белгия 3) — Belgique 3) . . . . .	1900	697,372	1,372,251	385,236	33,400		811,889	
	1890	649,252	1,081,503	327,091	48,282		724,040	
България 4) — Bulgarie 4) . . . . .	1905	5) 1,739,181	146,388	82,284	6) 32,551	45,587	16,329	27,221
	1900	5) 1,536,094	139,543	69,088	6) 29,539	42,579	23,200	35,165
Великобритания съ Ирландия — Grande-Bretagne et Irlande . . . . .	1901	2,380,756	8,363,857	3,883,068	203,993	964,697	1,739,828	724,947
Германия — Allemagne . . . . .	1907	9,883,257	11,256,254	3,477,626	651,194	1,087,336	1,264,755	471,695
	1895	8,292,692	8,281,220	2,338,511	630,978	794,933	1,339,316	432,491
Дания — Danemark . . . . .	1901	531,165	275,743	130,634	—	54,092	92,356	22,549
	1890	228,316	200,700	69,300	8,429	44,723	217,232	73,378
Италия — Italie . . . . .	1901	9,666,467	3,989,816	1,196,744	204,012	640,632	482,080	92,775
	1881	8,580,978	4,185,461	592,784	160,155	498,923	596,172	537,435
Норвегия — Norvège . . . . .	1900	359,763	242,642	122,256	6,053	29,851	98,413	17,692
	1891	384,426	177,511	91,257	3,962	22,989	81,380	13,947
Русия 7) — Russie 7) . . . . .	1897	18,245,287	5,596,889	2,218,642	1,192,723	1,174,513	1,617,489	1,285,806
Сърбия — Serbie . . . . .	1900	341,489	65,206	22,640	27,439	22,344	22,568	
Унгария — Hongrie . . . . .	1900	8) 6,055,390	9) 1,184,400	362,709	6) 132,336	213,910	385,324	8) 355,998
	1890	8) 5,425,205	9) 943,468	292,116	6) 114,393	165,089	376,270	8) 350,281
Франция — France . . . . .	1906	8,861,277	6,580,830	2,955,853	593,901	782,459	946,293	266
	1901	8,248,174	6,399,665	2,711,645	597,445	784,932	954,109	19,105
Холандия — Pays-Bas . . . . .	1899	592,774	650,574	332,225	19,622	104,655	197,511	33,346
	1889	541,274	532,181	268,730	20,880	98,005	166,495	25,164
Швейцария — Suisse . . . . .	1900	481,649	699,402	201,949	2,292	70,356	86,225	14,704
	1888	483,530	543,574	127,720	9) 818	49,835	80,304	14,869
Швеция — Suède . . . . .	1900	982,986	413,023	148,439	38,847	56,891	212,753	121,061
	1890	944,562	263,317	102,381	39,455	46,137	237,918	116,634
Съединени-Щати — Etats-Unis	1900	10,512,029	7,039,177	4,778,233	126,744	1,264,737	10) 5,565,002	—
	1890	8,626,088	5,478,541	3,326,122	30,845	913,488	10) 4,360,577	—

1) Заедно съ добиването на торфъ и на странични горски продукти. — Y compris la production de tourbe et de produits secondaires de l'économie forestière.

2) Заедно съ гостилницитѣ и кръчмарницитѣ. — Y compris les restaurants et les débits de boissons.

3) Даннитѣ се отнасят не до броя на лица, а до броя на случитѣ на упражняванитѣ отъ лицата професии. — Les données ne se rapportent pas au nombre des personnes, mais à celui des cas de professions exercées par les personnes.

4) Въ активното население влизат и ония фамилни членове въ селското стопанство, които сж по-възрастни отъ 15 год. и които помагат на домакина въ селско-стопанскитѣ му занятия. — La population active comprend aussi les membres de famille dans l'économie rurale âgés de plus de 15 ans et qui aident le chef de famille en ses travaux.

5) Заедно съ производството на дървени вжлща, доколкото не се явяват свързани съ некакви индустриални заведения. — Y compris la production de charbons, de bois, autant qu'ils se présentent indépendants d'autres établissements industriels.

6) Заедно съ полицията — Avec les corps de police.

7) Числата не съдържат броя на ония принадлежащи къмъ фамилияти лица, които упражняватъ независително занаятното си. — Les chiffres ne contiennent pas le nombre de membres de famille qui n'exercent leur profession eux-mêmes.

8) Тукъ влизат и ония неупражняващи никаква занаятна лица, които не живеятъ отъ собствени имоти и приходи (като напр. живущитѣ отъ помощи или вагабонитѣ) или пъкъ сж членове отъ фамилии на лица, които не упражняватъ никаква опредѣлена професия. — Y compris celles des personnes n'exerçant une profession et qui n'ont pas de bien et revenus propres (par ex. vivant de secours ou vagabonds), ou bien sont membres de famille à des personnes n'exerçant aucune profession déterminée.

9) Презъ 1888 год. безъ лицата, които работятъ въ арсенали и др. военни заведения. — En 1888 sauf les personnes travaillant dans les arsenaux et autres établissements militaires.

10) Освѣнъ домашнитѣ слуги, тукъ влизатъ упражняванитѣ занятията: гостилничарство, кръчмарство, праене, бръснаритѣ и работничитѣ безъ точно обозначени професии. — Outre les domestiques, on a compté ici les personnes exerçant les professions de restauration, vente de boissons, lavage, coiffure et les ouvriers sans une profession déterminée.



4. Домашни животни — Animaux domestiques.

Държави — Pays	Години Années	Б р о й — N o m b r e						
		Коне Chevaux	Магарета и мулета Anes et mulets	Едър рогатъ до- битъкъ — Gros bétail à cornes		Свини Porcs	Овце Moutons	Кози Chèvres
				Всичко Total	Отъ тѣхъ кравн Dont va- ches			
<b>Европа — Europe.</b>								
Австрия — Autriche . . . . .	1900	1,716,488	66,647	9,511,170	4,749,152	4,682,654	2,621,026	1,019,664
Белгия — Belgique . . . . .	1909	255,229	1) 6,915	1,856,833	1,198,892	1,116,500	235,722	241,045
Босна и Херцеговина — Bosnie et Herzégovine	1895	233,322	6,304	1,417,341	372,075	662,242	3,230,720	1,447,049
България — Bulgarie . . . . .	1905	538,271	136,027	2,172,405	493,451	465,333	8,130,997	1,384,116
Великобритания — Grande-Bretagne . . . . .	1910	1,545,376	—	7,037,327	2,767,618	2,349,946	27,102,945	—
Германия — Allemagne . . . . .	1907	4,345,047	11,291	20,630,544	10,966,998	22,146,532	7,703,710	3,533,970
Дания — Danemark . . . . .	*) 1909	534,680	167	2,243,889	1,282,254	1,466,932	726,027	42,057
Ирландия — Irlande . . . . .	1910	613,244	272,137	4,688,888	1,557,584	1,200,005	3,979,516	242,614
Испания — Espagne . . . . .	1910	519,665	1,753,977	—	*) 2,368,767	2,424,039	15,117,105	3,216,489
Италия — Italie . . . . .	1908	955,878	1,238,060	*) 6,198,861	3,203,377	2,507,798	11,162,926	2,714,878
Люксембургъ — Luxembourg . . . . .	1907	18,847	27	103,485	58,449	134,067	8,467	11,344
Норвегия — Norvège . . . . .	1907	172,438	—	1,094,101	727,898	318,556	1,393,488	296,442
Ромъния — Roumanie . . . . .	1900	864,324	7,701	2,588,526	380,720	1,709,205	5,655,444	232,515
Русия (Европейска) 5) — Russie (d'Europe) 5) . .	1910	23,766,757	—	36,529,045	—	11,592,923	45,549,941	—
Сърбия — Serbie . . . . .	*) 1910	152,617	1,220	*) 957,918	—	863,544	3,308,815	627,427
Турция (Европейска) 7) — Turquie (d'Europe) 7) .	1907/08	254,964	290,330	*) 1,471,801	—	203,633	6,912,568	3,520,873
Унгария 8) — Hongrie 8) . . . . .	1909	1,876,018	16,034	6,239,864	—	4,790,379	7,356,565	263,535
Финландия — Finlande . . . . .	1907	327,817	—	1,491,264	1,113,633	221,072	904,886	6,279
Франция — France . . . . .	1909	3,236,130	555,710	14,297,570	7,538,720	7,305,856	17,357,640	1,418,000
Холандия — Pays-Bas . . . . .	1904	325,575	—	1,690,463	973,098	861,840	606,785	165,497
Швейцария — Suisse . . . . .	1906	135,372	4,832	1,498,144	1,070,330	548,970	209,997	362,117
Швеция — Suède . . . . .	1909	581,367	—	2,729,598	1,846,870	921,551	1,021,639	67,818
<b>Америка — Amérique.</b>								
Аржентина — Argentine . . . . .	1908	7,531,376	750,125	29,116,625	14,989,804	1,403,591	87,211,754	3,945,086
Канада — Canada . . . . .	1910	2,213,193	—	7,114,914	2,853,951	2,753,964	2,598,470	—
Мексико — Mexique . . . . .	1902	859,217	622,426	5,142,457	—	616,139	3,424,430	4,206,011
Съединени-Щати — Etats-Unis . . . . .	1910	21,040,000	4,218,603	69,080,000	21,801,000	47,782,000	57,216,000	1,871,252
Уругвай — Uruguay . . . . .	1908	556,307	22,099	8,192,602	—	180,099	26,286,296	19,951
<b>Азия — Asie.</b>								
Британска Индия 10) — Inde Britannique 10) . .	1909/10	1,556,486	1,451,063	121,611,598	32,020,630	—	23,246,630	30,709,299
Япония — Japon . . . . .	1909	1,551,156	—	1,350,404	882,438	287,107	3,411	87,338
<b>Австралия — Australie.</b>								
Виктория — Victoria . . . . .	1910	442,829	—	1,549,640	625,063	217,921	12,937,983	—
Нова Зеландия — Nouvelle-Zélande . . . . .	1908/09	363,259	519	1,773,326	536,629	245,092	23,480,707	11) 2,494
Нови-Южни-Валисъ — Nouvelle Galles du Sud .	1909/10	604,784	151	3,027,727	794,549	237,849	46,202,578	57,877
Западна Австралия — Australie Occidentale . .	1909	125,315	2,152	793,217	12) 29,176	47,062	4,731,737	31,988
Южна Австралия — Australie Méridionale . . .	1908/09	213,385	—	340,376	106,269	78,454	6,898,451	14,611
<b>Африка — Afrique.</b>								
Алжиръ — Algérie . . . . .	1909	233,243	465,589	13) 1100,586	421,537	110,700	9,066,916	4,006,913
Мисъ Добра Надежда — Cap de Bonne-Espérance	1904	254,389	164,629	1,953,126	—	385,318	11,796,790	7,160,321
Наталя — Natal . . . . .	1905	54,637	4,370	783,887	—	66,852	769,601	908,791
Тунисъ — Tunisie . . . . .	1908	28,772	79,190	14) 159,272	—	10,771	585,027	342,249

\*) Предварителни данни — Données préliminaires.  
 1) За 1895 год. — Pour l'année 1895. 2) Заедно съ 476,872 биволи — Y compris 476,872 buffles. 3) Освѣнъ тѣхъ и 3,122 камили — Non compris 3,122 chameaux. 4) Освѣнъ тѣхъ и 19,336 биволи — Non compris 19,336 buffles. 5) Заедно съ сѣверния Кавказъ — Avec la Caucasia du Nord. 6) Освѣнъ тѣхъ и 7,290 биволи — Non compris 7,290 buffles. 7) Безъ видагитѣ Скутари и Цариградъ — Sans les vilayets de Scutari et de Constantinople. 8) Освѣнъ тѣхъ 156,858 биволи и 2,801 камили — Non compris 156,858 buffles et 2,801 chameaux. 9) Безъ Хърватско и Славония — Sans la Croatie et la Slavonia. 10) Безъ источния Бенгалъ — Sans le Bengale Oriental. 11) Ангорски кози — Chèvres d'Angora. 12) Млѣчни кравн — Vaches à traire. 13) Освѣнъ тѣхъ и 205,106 камили — Non compris 205,106 chameaux. 14) Освѣнъ тѣхъ и 106,175 камили — Non compris 106,175 chameaux.

## 5. Женитби, раждания и умирация — Mariages, naissances et décès.

Д ѣ р ж а в и	Година — Années	Женитби Mariages		Раждания — Naissances				Умирация Décès			Естественото нарастване Accroissement naturel		
		Въ абсолютни числа En chiffres absolus	На 1000 жители Sur 1000 habitants	Живородени Nés vivans		Мъртво-родени Mort-nés		Въ абсолютни числа En chiffres absolus	На 1000 жители Sur 1000 habitants	Въ абсолютни числа En chiffres absolus	На 1000 жители Sur 1000 habitants	Естественото нарастване En chiffres absolus	На 1000 жители Sur 1000 habitants
				Въ абсолютни числа En chiffres absolus	На 1000 жители Sur 1000 habitants	Въ абсолютни числа En chiffres absolus	На 1000 живородени Sur 1000 nés vivans						
Австрия — Autriche *)	1908	213,803	7.6	941,336	33.6	24,136	2.5	628,020	22.4	313,316	11.2		
Белгия — Belgique	1908	57,564	7.8	183,834	24.9	8,563	4.5	121,964	16.5	61,870	8.4		
България — Bulgarie *)	1908	37,049	8.8	169,338	40.4	937	0.22	101,803	24.3	67,535	16.1		
Англия и Валесъ — Angleterre et Pays de Galles	1909	280,259	7.3	914,621	25.6	—	—	518,075	14.5	396,546	11.1		
Шотландия — Ecosse	1909	30,092	6.2	128,582	26.4	—	—	74,594	15.3	53,988	11.1		
Ирландия — Irlande	1909	22,650	5.2	102,759	23.5	—	—	74,973	17.2	27,786	6.4		
Германия — Allemagne	1909	494,127	7.7	1,978,278	31.0	60,079	3.0	1,094,217	17.1	884,061	13.8		
Дания — Danemark	1909	19,944	7.4	76,301	28.3	1,815	2.3	35,807	13.3	40,494	15.0		
Испания — Espagne *)	1909	129,493	6.7	650,690	33.7	—	—	466,639	24.1	184,051	9.5		
Италия — Italie	1909	265,042	7.7	1,113,984	32.4	50,267	4.3	736,721	21.4	377,263	11.0		
Люксембургъ — Luxembourg	1906	2,048	8.3	7,518	30.2	200	2.6	4,844	19.5	2,672	10.7		
Норвегия — Norvège *)	1909	14,100	6.0	61,200	26.2	—	—	31,600	13.5	29,600	12.6		
Португалия — Portugal	1907	35,357	6.2	176,417	31.1	—	—	113,254	20.0	63,163	11.1		
Ромъния — Roumanie *)	1909	63,212	9.4	282,342	41.7	7,617	2.6	188,325	27.8	94,017	13.9		
Русия — Russie	1904	801,313	7.5	5,118,663	48.0	—	—	3,149,598	29.5	1,968,705	18.5		
Сърбия — Serbie	1909	26,641	9.4	110,226	38.8	—	—	83,350	29.4	26,876	9.5		
Унгария — Hongrie	1909	178,885	8.5	776,395	37.0	15,959	2.1	526,798	25.1	249,597	11.9		
Финландия — Finlande	1909	19,418	6.4	95,005	31.3	2,477	2.5	50,577	16.7	44,428	14.6		
Франция — France	1909	307,951	7.8	769,969	19.6	35,914	4.5	756,545	19.3	13,424	0.3		
Холандия — Pays-Bas	1909	41,687	7.1	170,766	29.1	7,025	4.0	80,233	13.7	90,483	15.5		
Швейцария — Suisse	1909	27,395	7.6	94,112	26.3	3,184	3.3	59,412	16.6	34,700	9.7		
Швеция — Suède *)	1909	32,531	6.0	139,427	25.6	—	—	74,578	13.7	64,849	11.9		
Аржентина — Argentine	1907	40,922	6.8	212,815	35.2	—	—	108,259	17.9	104,556	17.3		
Мексико — Mexique	1906	56,339	4.2	460,190	34.0	—	—	478,857	35.4	18,667	1.4		
Чили — Chili	1909	19,637	5.9	129,333	33.8	3,543	2.7	104,707	31.5	24,626	7.3		
Алжиръ — Algérie	1909	33,669	6.6	141,858	27.8	2,002	1.4	108,758	21.3	33,100	6.5		
Капандия — Le Cap	1909	9,427	3.7	56,317	22.0	—	—	34,130	13.3	22,187	8.7		
Цейлонъ — Ceylan	1908	121,052	5.2	160,713	40.0	—	—	117,982	29.4	42,731	10.6		
Япония — Japon	1908	461,254	9.0	1,662,815	32.3	162,676	8.9	1,029,447	20.0	633,368	12.3		
Виктория — Victoria	1909	9,431	7.3	31,544	24.6	—	—	14,436	11.2	17,108	13.3		
Квисландъ — Queensland	1909	4,542	8.0	15,554	27.2	—	—	5,530	9.7	10,024	17.6		
Западна Австралия — Australie Occidentale	1909	1,997	7.4	7,602	28.1	—	—	2,704	10.0	4,898	18.1		
Нови-Южни Валесъ — Nouvelle Galles du Sud	1909	13,048	8.0	43,769	26.9	—	—	15,840	9.8	27,929	17.2		
Нова-Зеландия — Nouvelle-Zélande	1909	8,004	8.3	26,524	27.3	—	—	8,959	9.2	17,565	18.1		
Тасмания — Tasmanie	1909	1,494	8.1	5,500	29.9	—	—	1,842	10.0	3,658	19.9		
Южна Австралия — Australie Méridionale	1909	3,275	8.0	10,064	24.7	—	—	3,782	9.3	6,282	15.4		

\*) Предварителни данни. — Données préliminaires.

') Безъ мохамеданскитѣ бракове. — Non compris les mariages mahométans.

6. Умирения на дѣтата до 1 год. възраст.  
6. Décès des enfants de moins de 1 an.

Държави — Голѣми градове Pays — Grandes villes	Годни — Années	Живородени Nés vivants	Брой на дѣтата умрѣли до 1 год. възраст Nombre des enfants décédés à l'âge de moins de 1 an.			Държави — Голѣми градове Pays — Grandes villes	Годни — Années	Живородени Nés vivants	Брой на дѣтата умрѣли до 1 год. възраст Nombre des enfants décédés à l'âge de moins de 1 an.		
			Всичко Total	Отъ тѣхъ незаконнородени Dont illégitimes	На 100 живородени Sur 100 nés vivants				Всичко Total	Отъ тѣхъ незаконнородени Dont illégitimes	На 100 живородени Sur 100 nés vivants
Австрия — Autriche . . . . .	1907	942,169	196,553	30,565	20.9	Испания — Espagne . . . . .	1905	670,651	108,199	.	16.1
Вiena — Vienne . . . . .	1909	45,560	7,822	2,496	17.2	Италия — Italie . . . . .	1908	1,138,813	168,378	12,425	14.8
Прага — Prague . . . . .		6,108	932	.	15.3	Римъ — Rome . . . . .	1909	13,058	1,826	483	14.0
Белгия — Belgique . . . . .	1908	163,834	27,053	.	14.7	Милано — Milano . . . . .		13,885	1,931	.	13.9
Брюкселъ — Bruxelles . . . . .	1909	3,213	522	.	16.2	Люксембургъ — Luxembourg . . . . .	1906	7,516	1,253	118	16.7
Анверсъ — Anvers . . . . .		6,067	1,060	187	17.3	Норвегия — Norvège . . . . .	1908	60,866	4,627	.	7.6
България — Bulgarie . . . . .	1907	180,060	28,718	136	15.4	Християния — Christiania . . . . .	1909	5,928	559	.	9.4
София — Sophia . . . . .	1908	2,778	454	32	16.4	Ромъния — Roumanie . . . . .	1900	234,863	46,356	.	19.7
Пловдивъ — Plovdiv . . . . .		1,437	367	7	25.5	Букурещъ — Bucarest . . . . .	1909	8,954	1,897	.	21.2
Варна — Varna . . . . .		1,061	203	3	19.1	Русия (Европейска) — Russie (d'Europe) . . . . .	1901	4,801,190	1304,072	.	27.2
Русе — Roussé . . . . .		998	143	5	14.3	Москва — Moscou . . . . .	1909	46,229	16,539	.	35.8
Великобритания — Gr.-Bretagne:						Варшава — Varsovie . . . . .		24,385	4,250	1,050	17.4
Англия и Валсъ — Angleterre et Galles . . . . .	1909	914,621	99,545	.	10.9	Сърбия — Serbie . . . . .	1906	112,973	16,109	.	14.3
Лондонъ — Londres . . . . .		116,559	12,582	.	10.8	Унгария — Hongrie . . . . .	1909	776,395	164,344	.	21.2
Единбургъ — Edimbourg . . . . .		6,991	841	102	12.0	Будапеща — Buda-Pest . . . . .	1907	21,260	3,300	1,070	15.5
Шотландия — Ecosse . . . . .	1906	131,362	15,900	.	12.1	Финландия — Finlande . . . . .	1908	92,146	11,524	1,220	12.5
Ирландия — Irlande . . . . .	1909	102,759	9,405	.	9.2	Франция — France . . . . .	1906	806,847	115,752	17,633	14.3
Германия — Allemagne . . . . .		1,978,278	335,436	47,228	17.0	Парижъ — Paris . . . . .	1908	50,826	5,214	.	10.3
Прусия — Prusse . . . . .		1,249,185	204,329	26,616	16.4	Марсилия — Marseille . . . . .		11,037	1,793	.	16.2
Бавария — Bavière . . . . .		220,961	47,843	7,795	21.7	Лионъ — Lyon . . . . .	8,395	908	.	10.8	
Саксония — Saxe . . . . .		136,721	25,745	5,063	18.8	Холандия — Pays-Bas . . . . .	1909	170,766	16,930	598	9.9
Вюртембергъ — Wurtemberg . . . . .		74,813	12,883	1,487	17.2	Хага — La Haye . . . . .		6,974	593	.	8.5
Берлинъ — Berlin . . . . .	1909	45,936	7,187	1,962	15.6	Амстердамъ — Amsterdam . . . . .	1909	13,549	1,111	.	8.2
Бреславъ — Breslau . . . . .		14,460	3,068	850	21.2	Швейцария — Suisse . . . . .		1908	96,245	10,352	.
Мюнхенъ — Minich . . . . .		14,334	2,757	838	19.2	Цюрихъ — Zurich . . . . .	1909	4,881	435	.	8.9
Дрезденъ — Dresde . . . . .		12,705	1,770	444	13.9	Швеция — Suède . . . . .	1906	138,874	11,854	2,378	8.5
Лайпцигъ — Leipzig . . . . .		13,575	2,335	724	17.2	Стокхолмъ — Stockholm . . . . .	1909	8,207	715	344	8.7
Штутгартъ — Stuttgart . . . . .		7,275	1,077	210	14.8						
Хамбургъ — Hambourg . . . . .		21,632	3,067	788	14.2						
Щрасбургъ — Strasbourg . . . . .		4,293	765	179	17.8						
Дания — Danemark . . . . .	1906	76,233	9,395	.	12.3						
Копенхагенъ — Copenhagen . . . . .	1909	12,270	1,336	481	10.9						

## 9. Реколта — Récolte.

Д ѣ р ж а в и — P a y s	Година Années	Пшеница	Ржжъ	Ечемъ	Овесь	Картофи
		Froment	Seigle	Orge	Avoine	Pommes de terre
		въ хиляди тона — en milliers de tonnes				
Австрия — Autriche . . . . .	1909	1,591'2	2,906'8	1,728'1	2,495'7	13,053'1
Белгия — Belgique . . . . .	1909	397'4	588'1	99'6	627'5	2,459'2
Босна-Херцеговина — Bosnie et Herzégovine . . . . .	1908	82'3	7'6	52'0	51'9	—
България — Bulgarie . . . . .	1910	1,149'8	229'8	306'6	156'6	11'8
Великобритания — Grande-Bretagne . . . . .	1910	1,494'0	—	1,281'1	2,155'8	3,533'9
Германия — Allemagne . . . . .	1910	3,861'5	10,511'2	1)2,902'9	7,900'4	43,468'4
Дания — Danemark . . . . .	1909	102'6	483'6	507'1	729'7	616'2
Ирландия — Irlande . . . . .	1910	46'7	6'7	149'1	954'7	2,916'9
Испания — Espagne . . . . .	1910	3,740'8	701'0	1,661'4	421'2	2,477'0
Италия — Italie . . . . .	1910	4,173'2	138'2	206'5	414'8	1,722'0
Люксембург — Luxembourg . . . . .	1910	14'3	15'4	1'3	49'1	138'4
Норвегия — Norvège . . . . .	1910	8'0	22'7	66'4	177'4	568'3
Ромъния — Roumanie . . . . .	1910	3,016'2	194'5	644'6	443'0	1)104'8
Русия (Европейска*) — Russie (d'Europe*) . . . . .	1910	22,756'2	22,228'8	10,623'0	15,450'9	38,556'7
Сърбия — Serbie . . . . .	1909	438'9	44'6	137'5	84'3	37'9
Турция (Европейска*) — Turquie (d'Europe*) . . . . .	1907/08	489'4	134'3	269'3	102'2	2'9
Унгария*) — Hongrie*) . . . . .	1909	3,402'4	1,200'2	1,615'9	1,420'7	5,453'0
Финландия — Finlande . . . . .	1909	3'6	306'3	111'9	333'6	486'8
Франция — France . . . . .	1909	9,775'2	1,414'6	1,043'2	5,561'3	16,684'4
Холандия — Pays-Bas . . . . .	1909	106'5	419'9	70'5	286'6	2,965'2
Швейцария — Suisse . . . . .	1906	154'0	128'4	23'9	162'9	1,271'3
Швеция — Suède . . . . .	1909	213'8	631'4	298'7	1,108'0	1,434'1
Аржентина — Argentine . . . . .	1907/08	5,233'7	—	15'1	492'8	—
Канада — Canada . . . . .	1910	4,055'5	39'0	976'6	5,293'4	2,015'2
Съединени-Щати — Etats-Unis . . . . .	1909	20,036'8	817'8	3,702'7	14,602'6	7,516'3
Уругвай — Uruguay . . . . .	1906/07	186'9	—	1'6	1'8	—
Британска Индия — Inde-Britannique . . . . .	—	—	—	—	—	—
Япония — Japon . . . . .	1909	616'2	1,007'3	1,087'2	*)46'4	*)576'3
Виктория — Victoria . . . . .	1909/10	783'4	0'6	23'2	143'5	178'1
Западна Австралия — Australie . . . . .	1909/10	152'5	0'2	2'3	22'6	6'1
Нова Зеландия — Nouvelle-Zélande . . . . .	1909/10	235'8	—	29'8	250'4	183'7
Нови-Южни Валсър — Nouvelle Galles du Sud . . . . .	1909/10	776'5	1'7	6'3	35'7	101'8
Южна Австралия — Australie Méridionale . . . . .	1908	528'0	0'2	18'7	23'2	22'0
Алжиръ — Algérie . . . . .	1909	972'2	1'6	1,040'5	193'1	47'0

1) Лятнина. — De printemps. — \*) Заедно съ 27'2 хил. тона картофи, насадени между царевичата. — У compris 37,2 milliers de tonnes de pommes de terre, ensemencées parmi le maïs. — \*) Заедно съ Полша, Кавказъ, Туркестанъ и Източния Сибирь. — У compris la Pologne, la Caucasic, le Turkestan et la Sibirie Orientale. — \*) Безъ вилаеитъ Скутари и Цариградъ. — Non compris les vilayets de Scutari et de Constantinople. — \*) Заедно съ Хърватско и Славония. — У compris la Croatie et la Slavonie. — \*) За 1908 год. — Pour 1908.

10. Външна търговия (вносъ-износъ) — Commerce extérieur (importations-exportations).

Д ъ р ж а в и — P a y s	Стойност *) на внесенитѣ и изнесенитѣ стоки прѣзъ годинитѣ : Valeurs*) des marchandises importées et exportées pendant les années										
	1910	1909	1908	1907	1906	1905	1904	1903	1902	1901	
	в ъ м и л и о н и л е в а — e n m i l i o n s d e f r a n c s										
<b>Европа — Europe.</b>											
Австро-Унгария — Autriche-Hongrie	вносъ . . . . . (importation)	2,997.6	2,621.4	2,748.1	2,562.0	2,351.5	2,248.0	2,057.4	1,880.9	1,800.1	
	износъ . . . . . (exportation)	2,629.8	2,539.0	2,823.9	2,760.4	2,540.1	2,318.4	2,376.3	2,124.4	2,104.9	
Белгия — Belgique 1)	вносъ . . . . . (importation)	6,551.6	6,000.6	5,346.3	6,123.8	5,725.8	4,989.9	4,426.5	4,447.4	3,939.6	3,640.6
	износъ . . . . . (exportation)	5,694.6	5,100.1	4,527.5	5,191.1	5,062.8	4,256.0	3,849.1	3,889.9	3,473.1	3,239.5
България — Bulgarie 1)	вносъ . . . . . (importation)	177.4	160.4	130.2	124.7	108.5	122.2	129.7	81.8	71.2	70.0
	износъ . . . . . (exportation)	129.0	111.4	112.4	125.6	114.6	148.0	157.6	108.1	103.7	82.8
Великобритания — Grande-Bretagne	вносъ . . . . . (importation)	17,300.3	15,930.0	15,125.1	16,468.1	15,501.1	14,408.0	14,051.5	13,836.3	13,474.0	13,310.8
	износъ . . . . . (exportation)	13,626.4	11,972.9	11,650.6	13,208.4	11,747.3	10,393.8	9,460.9	9,189.5	8,905.6	8,870.5
Германия — Allemagne . . . . .	вносъ . . . . . (importation)	11,918.9	11,423.4	10,377.4	11,962.1	10,856.6	9,337.5	8,388.9	7,946.3	7,398.4	7,158.9
	износъ . . . . . (exportation)	10,099.6	8,969.3	8,773.3	9,301.8	8,586.9	7,597.3	6,956.8	6,677.4	6,244.8	5,930.0
Гърция — Grèce 1)	вносъ . . . . . (importation)	.	135.9	152.6	148.4	143.5	140.8	137.8	137.5	137.3	140.5
	износъ . . . . . (exportation)	.	101.4	109.3	116.0	118.0	83.9	91.4	85.9	79.6	94.0
Дания — Danemark . . . . .	вносъ . . . . . (importation)	.	1,019.6	1,000.8	1,109.4	1,020.4	875.4	842.1	820.1	791.4	721.1
	износъ . . . . . (exportation)	.	855.1	867.6	850.6	786.8	750.3	700.1	695.1	628.5	572.4
Испания — Espagne 1)	вносъ . . . . . (importation)	995.1	957.0	958.9	940.4	1,049.4	1,077.1	944.9	961.9	909.3	943.4
	износъ . . . . . (exportation)	962.3	925.9	890.4	928.3	932.0	982.3	930.1	925.6	835.8	790.1
Италия — Italie 1)	вносъ . . . . . (importation)	.	3,209.8	3,109.0	2,999.9	2,615.0	2,108.3	1,960.1	1,895.9	1,805.1	1,744.0
	износъ . . . . . (exportation)	.	1,962.8	1,809.6	2,039.8	1,990.0	1,785.3	1,652.9	1,561.0	1,510.0	1,399.9
Норвегия — Norvège . . . . .	вносъ . . . . . (importation)	546.8	514.4	433.9	508.5	483.1	439.3	410.9	411.8	468.1	404.0
	износъ . . . . . (exportation)	373.3	342.4	317.8	316.5	345.9	306.5	271.1	271.8	254.3	232.1
Португалия — Portugal . . . . .	вносъ . . . . . (importation)	.	489.6	488.0	453.6	434.5	442.0	458.3	433.1	396.6	416.0
	износъ . . . . . (exportation)	.	297.9	267.4	277.5	265.4	262.1	280.4	273.0	242.5	248.4
Ромъния — Roumanie 1)	вносъ . . . . . (importation)	.	368.3	414.0	430.5	421.6	337.5	311.4	269.9	283.4	292.4
	износъ . . . . . (exportation)	.	465.0	379.4	554.0	491.4	457.1	261.9	355.6	374.9	353.9
Русия — Russie . . . . .	вносъ . . . . . (importation)	2,573.4	2,121.9	2,017.8	1,894.0	1,686.0	1,714.8	1,758.8	1,840.5	1,617.8	1,602.3
	износъ . . . . . (exportation)	3,736.0	3,691.5	2,532.6	2,678.4	2,705.0	2,908.8	2,717.3	2,703.1	2,322.9	2,056.3
Сърбия — Serbie . . . . .	вносъ . . . . . (importation)	.	73.5	75.6	70.6	44.4	55.6	60.9	58.3	44.9	43.9
	износъ . . . . . (exportation)	98.3	92.9	77.8	81.5	71.6	72.0	62.1	60.0	72.1	65.6

\*) Цифритѣ сж взети отъ подобната таблица на статистическия годишникъ за Германия, следъ като маркиятѣ се превърнаха въ левове; марката е взета за 1.25 лева. — \*) Les chiffres sont pris du tableau semblable de l'Annuaire statistique de l'Allemagne, après conversion des marks en levs (francs); la mark est comptée à 1.25 fr.

1) Заедно съ благороднитѣ метали и монетитѣ. — Y compris les métaux précieux et les monnaies.

2) Отъ 1902 год. насамъ безъ благороднитѣ метали. — Depuis 1902 sans les métaux précieux.

3) Заедно съ среброто на кюлча. — Y compris l'argent en lingots.

4) Заедно съ благороднитѣ метали и монетитѣ, а отъ 1903 год. безъ златото и среброто, което се внася и изнася чрѣзъ пощата. — Y compris les métaux précieux et les monnaies, tandis que depuis 1903, non compris l'or et l'argent importés et exportés par la poste.

## Външна търговия (вносъ-износъ) — Commerce extérieur (importations-exportations).

(Продължение).

(Suite)

Държави — Pays	Стойност на внесените и изнесените стоки през годините: Valeurs des marchandises importées et exportées pendant les années										
	1910	1909	1908	1907	1906	1905	1904	1903	1902	1901	
	въ милиони лева — en millions de francs										
Турция — Turquie . . . . .	} вносъ . . . . . importation	.	.	.	.	721.4	.	707.6	614.8	579.3	619.0
		} износъ . . . . . exportation	.	.	.	.	452.5	.	404.8	420.0	369.0
Финландия — Finlande . . . . .	} вносъ . . . . . importation		383.9	367.0	363.5	379.0	313.9	268.3	267.1	287.5	234.1
		} износъ . . . . . exportation	290.1	256.6	245.0	265.4	280.1	247.8	215.6	213.8	200.6
Франция — France . . . . .	} вносъ . . . . . importation		.	7,858.5	7,180.4	7,874.6	7,090.4	6,061.5	5,721.5	6,079.5	5,698.6
		} износъ . . . . . exportation	.	7,482.3	6,620.4	7,256.1	6,828.1	6,302.3	5,744.5	5,577.5	5,597.0
Холандия <sup>1)</sup> — Pays-Bas <sup>1)</sup> . . . . .	} вносъ . . . . . importation		.	6,604.8	5,971.0	5,650.9	5,354.6	5,450.8	5,104.9	4,823.0	4,585.8
		} износъ . . . . . exportation	.	5,203.6	4,614.6	4,672.8	4,416.0	4,227.5	4,214.0	4,132.5	3,875.8
Швейцария — Suisse <sup>2)</sup> . . . . .	} вносъ . . . . . importation		.	1,616.4	1,488.5	1,698.0	1,473.6	1,382.4	1,247.5	1,216.9	1,142.0
		} износъ . . . . . exportation	.	1,106.5	1,045.6	1,161.4	1,077.6	980.3	903.4	902.1	887.1
Швеция — Suède <sup>3)</sup> . . . . .	} вносъ . . . . . importation		.	867.4	856.3	948.1	906.0	818.5	813.5	752.3	710.4
		} износъ . . . . . exportation	.	665.1	677.9	738.1	709.1	633.1	583.3	620.8	551.8
Америка — Amérique.											
Аржентина — Argentine <sup>4)</sup> . . . . .	} вносъ . . . . . importation	1,780.9	1,532.8	1,381.9	1,447.1	1,366.8	1,038.6	948.3	664.3	521.6	576.9
		} износъ . . . . . exportation	1,835.9	2,011.6	1,852.9	1,499.5	1,479.5	1,634.4	1,337.3	1,118.8	908.6
Бразилия — Brésil . . . . .	} вносъ . . . . . importation		.	946.4	905.0	1,035.8	848.5	762.4	662.3	618.6	594.9
		} износъ . . . . . exportation	.	1,625.0	1,124.4	1,384.5	1,356.0	1,140.9	1,007.6	942.6	931.3
Венецуела — Venezuela <sup>5)</sup> . . . . .	} вносъ . . . . . importation		.	.	51.9	53.9	50.3	49.0	60.3	28.5	.
		} износъ . . . . . exportation	.	.	77.3	81.3	82.0	73.4	81.8	40.1	.
Канада — Canada <sup>6)</sup> . . . . .	} вносъ . . . . . importation		2,025.6	1,573.8	1,912.3	1,324.4	1,507.9	1,346.8	1,360.9	1,266.4	1,114.4
		} износъ . . . . . exportation	1,568.5	1,364.6	1,382.6	1,008.5	1,295.0	1,057.8	1,121.0	1,185.8	1,111.1
Куба — Cuba <sup>7)</sup> . . . . .	} вносъ . . . . . importation		.	477.9	447.4	553.6	522.6	541.9	434.9	352.1	326.3
		} износъ . . . . . exportation	.	654.8	496.6	546.9	571.8	589.5	472.4	412.0	341.0
Мексико — Mexique <sup>8)</sup> . . . . .	} вносъ . . . . . importation		511.5	410.9	582.1	609.6	574.8	465.5	411.4	398.5	347.8
		} износъ . . . . . exportation	682.6	606.6	637.3	651.0	708.4	544.8	464.8	407.8	369.8
Парагвай — Paraguay . . . . .	} вносъ . . . . . importation		.	.	20.8	40.4	33.1	23.6	18.0	18.0	11.8
		} износъ . . . . . exportation	.	.	19.8	20.8	13.5	26.5	10.6	21.5	19.8
Съед. Щати — Etats-Unis <sup>9)</sup> . . . . .	} вносъ . . . . . importation		8,178.5	6,887.6	6,270.3	7,530.8	6,439.5	5,867.0	5,203.3	5,385.0	4,742.4
		} износъ . . . . . exportation	9,161.1	8,730.8	9,769.0	9,874.5	9,155.3	7,972.5	7,669.5	7,455.8	7,254.0

<sup>1)</sup> Цифрите за Холандия се отнасят само за специалната търговия. — Les chiffres concernant la Pays-Bas ne se rapportent qu'au commerce spécial.

<sup>2)</sup> Заедно съ благородните метали и монетите. — Y compris les métaux précieux et les monnaies. <sup>3)</sup> Заедно съ благородните метали на кючета. — Y compris les métaux précieux en lingots. <sup>4)</sup> До 1905 год. — Pour 1905. — <sup>5)</sup> Заедно съ сребро на кючета и въ изделия. — Y compris l'argent en lingots et en fabricats. <sup>6)</sup> До 1904 год. заедно съ благородните метали и монетите. — Antérieurement à 1904, y compris les métaux précieux et les monnaies. — <sup>7)</sup> Годината свършва на 31 мартъ; до 1907 год. на 30 юни. — L'année se termine au 21 mars; jusqu'à 30 juin 1907. <sup>8)</sup> Годината свършва на 30 юни. — L'année se termine au 30 juin.

Външна търговия (вносът-износът) — Commerce extérieur (importations-exportations).

(Продължение).

(Suite).

Държави — Pays	Стойност на вносите и износите стоки през годините: Valeurs des marchandises importées et exportées pendant les années.									
	1910	1909	1908	1907	1906	1905	1904	1903	1902	1901
	в милиони лева — en million de francs									
Уругвай — Uruguay . . . . .	{ внос . . . . . importation	.	187.3	172.1	185.3	165.4	114.0	134.9	126.4	127.4
	{ износ . . . . . exportation	.	225.5	201.5	175.5	179.5	165.4	206.8	200.6	180.6
Чили — Chili <sup>1)</sup> . . . . .	{ внос . . . . . importation	.	483.0	495.3	535.8	430.9	360.8	300.5	272.5	253.3
	{ износ . . . . . exportation	.	541.9	591.5	507.1	519.1	507.3	413.1	371.5	355.5
<b>Азия — Asie.</b>										
Британска Индия — Inde Britannique <sup>2)</sup> . . . . .	{ внос . . . . . importation	.	2,208.4	2,312.4	2,447.5	2,143.6	2,046.5	1,896.1	1,694.5	1,563.4
	{ износ . . . . . exportation	.	3,295.1	2,708.5	3,119.3	3,116.0	2,862.6	2,784.5	2,701.1	2,289.8
Китай — Chine . . . . .	{ внос . . . . . importation	.	1,429.9	1,402.8	1,802.1	1,793.9	1,769.9	1,304.6	1,128.5	1,078.4
	{ износ . . . . . exportation	.	1,163.6	999.1	1,163.6	1,068.8	927.5	923.0	737.0	743.3
Корея — Corée . . . . .	{ внос . . . . . importation	.	96.3	107.8	107.6	78.8	85.4	70.9	47.6	35.4
	{ износ . . . . . exportation	.	42.6	37.0	44.1	23.1	20.5	19.5	25.0	21.9
Персия — Persie <sup>3)</sup> . . . . .	{ внос . . . . . importation	221.3	186.3	204.3	199.4	178.8	161.9	178.1	126.5	133.1
	{ износ . . . . . exportation	185.8	163.1	158.5	163.4	135.6	114.6	117.9	86.1	69.6
Япония — Japon . . . . .	{ внос . . . . . importation	1,218.6	1,034.8	1,145.1	1,298.0	1,099.3	1,282.4	974.9	832.5	713.3
	{ износ . . . . . exportation	1,203.4	1,084.4	992.9	1,135.1	1,112.4	844.0	838.0	780.0	678.0
Цейлон — Ceylan . . . . .	{ внос . . . . . importation	.	213.3	208.1	204.1	191.8	184.3	179.1	171.5	166.4
	{ износ . . . . . exportation	.	249.8	219.3	220.0	186.5	173.8	171.9	173.8	167.0
<b>Африка — Afrique.</b>										
Английски колонии в Южна Африка — Possessions brita- nniques d'Afrique du Sud <sup>4)</sup>	{ внос . . . . . importation	966.0	721.6	644.3	700.0	806.0	864.5	895.5	1,329.1	1,191.1
	{ износ . . . . . exportation	532.4	452.5	1,169.9	476.9	443.6	363.6	354.4	311.4	308.4
Алжир — Algérie . . . . .	{ внос . . . . . importation	.	.	476.4	476.0	425.0	406.3	334.1	358.8	332.8
	{ износ . . . . . exportation	.	.	345.3	365.8	303.9	300.4	306.6	329.5	315.0
Египет — Egypte . . . . .	{ внос . . . . . importation	610.9	578.6	652.6	677.5	622.8	559.4	533.3	434.5	384.3
	{ износ . . . . . exportation	762.4	687.1	554.3	726.6	645.3	523.1	539.8	506.8	468.1
Тунис — Tunisie <sup>5)</sup> . . . . .	{ внос . . . . . importation	.	.	123.0	102.9	89.4	91.0	83.4	83.6	73.0
	{ износ . . . . . exportation	.	.	94.1	103.4	80.6	58.3	76.9	71.4	50.6
<b>Австралия — Australie.</b>										
Австралийски-Съюз — Union Australienne <sup>6)</sup>	{ внос . . . . . importation	1,491.6	1,278.3	1,245.6	1,274.1	1,081.8	938.5	913.4	932.3	1,037.3
	{ износ . . . . . exportation	1,717.6	1,421.5	1,229.1	1,550.1	1,326.8	1,148.9	1,012.9	742.8	1,119.9
Нова-Зеландия — Nouvelle- Zélande	{ внос . . . . . importation	434.8	378.0	439.9	421.8	364.8	318.3	329.0	308.0	279.5
	{ износ . . . . . exportation	512.8	444.9	354.3	455.5	397.3	342.4	322.3	327.5	296.1

<sup>1)</sup> Заедно с благородните метали и монетите. — Y compris les métaux précieux et les monnaies. — <sup>2)</sup> Годината свършва на 31 март. — L'année se termine au 31 mars. — <sup>3)</sup> Годината свършва на 20 март. — L'année se termine au 20 mars. <sup>4)</sup> От 1902 г. заедно с Оранжев и Трансвал. — Depuis 1902, y compris l'Orange et le Transvaal. — <sup>5)</sup> До 1903 г. заедно с благородните метали и монетите. — Antérieurement à 1903, y compris les métaux précieux et les monnaies.

## 11. Желѣзници — Chemins de fer.

Д ѣ р ж а в и — P a y s	Дължина на експлоат. линии въ края на 1890 г. Longueur des lignes en exploit. à la fin de l'an- née 1890			Дължина на експлоат. линии въ края на 1909 г. Longueur des lignes en exploit. à la fin de l'an- née 1909		
	Всичко Total	На 100 кв. километра Pour 100 kil. carrés	На 10,000 жк. Pour 10,000 habitants	Всичко Total	На 100 кв. километра Pour 100 kil. carrés	На 10,000 жк. Pour 10,000 habitants
<b>Европа — Europe</b> . . . . .	<b>223,864</b>	<b>2'3</b>	<b>6'2</b>	<b>329,691</b>	<b>3'4</b>	<b>8'3</b>
Австро-Унгария (заедно съ Босна и Херцеговина). — Autriche-Hongrie (y compris Bosnie et Herzégovine) . . . . .	27,113	4'0	6'2	43,717	6'5	9'3
Белгия — Belgique . . . . .	5,263	17'8	8'6	8,273	28'1	12'4
<b>България — Bulgarie</b> . . . . .	<b>747</b>	<b>0'8</b>	<b>2'3</b>	<b>1,694</b>	<b>1'8</b>	<b>3'9</b>
Великобритания съ Ирландия — Grande-Bretagne avec Irlande . . . . .	32,297	10'3	8'5	37,475	11'9	9'0
Германия — Allemagne . . . . .	42,869	7'9	8'7	60,089	11'1	9'9
Гърция — Grèce . . . . .	767	1'2	3'5	1,580	2'4	6'4
Дания — Danemark . . . . .	1,988	5'2	9'1	3,484	9'1	15'5
Испания — Espagne . . . . .	9,878	1'9	5'6	14,956	3'0	8'1
Италия — Italie . . . . .	12,907	4'4	4'3	16,799	5'9	5'1
Норвегия — Norvège . . . . .	1,562	0'5	7'9	3,002	0'9	13'5
Португалия — Portugal . . . . .	2,149	2'3	4'6	2,894	3'1	5'3
Ромъния — Roumanie . . . . .	2,543	1'9	4'6	3,355	2'5	5'7
Русия, Европ. заедно съ Финландия — Russie, d'Europe, y compris la Finlande	30,957	0'6	3'2	59,403	1'1	5'6
Сърбия — Serbie . . . . .	540	1'1	2'2	678	1'4	2'7
Турция (Европейска) — Turquie (d'Europe) . . . . .	.	.	.	1,557	0'9	2'6
Франция — France . . . . .	38,895	7'0	9'6	43,579	9'1	12'4
Холандия — Pays-Bas . . . . .	3,060	8'6	6'4	3,100	9'4	6'1
Люксембург — Luxembourg . . . . .	512	19'7	21'6	512	19'7	21'6
Швейцария — Suisse . . . . .	3,190	7'7	10'9	4,580	11'1	13'8
Швеция — Suède . . . . .	8,018	1'8	16'8	13,797	3'1	26'9
<b>Америка — Amérique</b> . . . . .	<b>331,417</b>	.	.	<b>513,834</b>	.	.
Аржентина — Argentine . . . . .	9,800	0'4	24'1	25,509	0'9	52'1
Боливия — Bolivie . . . . .	209	.	1'0	1,129	0'1	5'0
Бразилия — Brésil . . . . .	9,500	0'1	6'8	20,917	0'2	9'8
Венецуела — Vénézuéla . . . . .	800	0'1	3'5	1,020	0'1	4'2
Колумбия — Colombie . . . . .	380	.	1'0	754	0'06	1'7
Мексико — Mexique . . . . .	9,800	0'5	8'6	24,161	1'2	16'6
Парагвай — Paraguay . . . . .	240	0'1	7'3	253	0'1	4'0
Съединени-Щати — Etats-Unis . . . . .	263,409	3'0	42'7	381,701	4'1	43'5
Уругвай — Uruguay . . . . .	1,127	0'6	15'8	2,328	1'3	22'3
Канада — Canada . . . . .	22,533	0'3	46'7	38,783	0'4	59'7
Нюфундланд — Nufundland . . . . .	179	0'2	9'0	1,072	1'0	45'2
Голѣми Антили — Les Grandes-Antilles . . . . .	2,338	.	.	4,833	.	.
Малки Антили — Les Petites-Antilles . . . . .	541	.	.	541	.	.
Средна Америка — Amérique Centrale . . . . .	1,000	0'2	3'2	2,413	.	.
Британска Гвиана — Guyanne Anglaise . . . . .	35	.	1'2	167	0'07	5'7
Холандска Гвиана — Guyanne Hollandaise . . . . .	60	.	.	60	.	.
Чили — Chili . . . . .	3,100	0'4	11'2	5,295	0'7	16'0
Перу — Pérou . . . . .	1,667	0'1	5'6	2,367	0'2	5'1
Еквадоръ — Equateur . . . . .	300	0'1	2'5	521	0'2	3'7



Желѣзници — Chemins de fer.

(Продължение).

(Suite).

Държави — Pays	Дължина на експлоат. линии въ края на 1890 г. Longueur des lignes en exploit. à la fin de l'année 1890			Дължина на експлоат. линии въ края на 1909 г. Longueur des lignes en exploit. à la fin de l'année 1909		
	Всичко Total	На 100 кв. километра Pour 100 Kil. carrés	На 10,000 жк. Pour 10,000 habitants	Всичко Total	На 100 кв. километра Pour 100 Kil. carrés	На 10,000 жк. Pour 10,000 habitants
<b>Азия — Asie</b> . . . . .	<b>33,724</b>	.	.	<b>99,436</b>	.	.
Британска Индия — Inde Britannique . . . . .	27,000	0'6	0'9	50,667	1'0	1'7
Китай — Chine . . . . .	200	.	.	8,524	0'08	0'2
Мала Азия съ Сирия, Арабия и Кипъръ -- Asie Mineure (y compris la Syrie, l'Arabie et l'île de Chypre) . . . . .	800	.	.	5,037	0'3	2'6
Персия — Perse . . . . .	30	.	.	54	0'003	0'06
Руска Сръдна Азия — Asie Centrale Russe . . . . .	1,433	0'3	3'3	6,544	1'2	7'0
Сибирь и Манчжурия — Sibérie et Mantchourie . . . . .	.	.	.	10,337	0'08	14'6
Цейлонъ — Ceylan . . . . .	308	0'5	1'0	928	1'4	2'3
Япония (заедно съ Корея) — Japon (y compris la Corée) . . . . .	2,333	0'7	0'6	9,281	1'5	1'4
<b>Африка — Afrique</b> . . . . .	<b>9,386</b>	.	.	<b>33,881</b>	.	.
Алжиръ и Тунисъ — Algérie et Tunisie . . . . .	3,104	0'5	5'8	5,044	0'6	7'5
Египетъ — Egypte . . . . .	1,547	.	.	5,638	0'6	5'0
Мисъ Добра-Надежда — Cap de Bonne-Espérance . . . . .	2,922	0'5	19'5	5,340	.	.
Наталъ — Natal . . . . .	546	1'2	10'9	1,759	.	.
Централни Южно-африкански линии — Lignes centrales de l'Afrique du Sud	357	.	.	4,167	.	.
Родезия — Rhodesie . . . . .	.	.	.	3,120	.	.
Германски колонии — Colonies allemandes . . . . .	.	.	.	2,364	.	.
Английски колонии — Colonies anglaises . . . . .	.	.	.	2,035	.	.
Французски колонии — Colonies Françaises . . . . .	910	.	.	2,030	.	.
Италиански колонии — Colonies italiennes . . . . .	.	.	.	115	.	.
Португалски колонии — Colonies portugaises . . . . .	.	.	.	1,131	.	.
<b>Австралия — Australie</b> . . . . .	<b>18,889</b>	<b>0'2</b>	<b>49'4</b>	<b>30,316</b>	<b>0'4</b>	<b>50'6</b>
Виктория — Victoria . . . . .	4,325	1'9	38'0	5,520	2'4	43'4
Западна Австралия — Australie Occidentale . . . . .	825	.	168'4	3,736	0'1	79'2
Нова Зеландия — Nouvelle-Zélande . . . . .	3,120	1'2	50'1	4,315	1'6	42'2
Нови-Южни Валесъ — Nouvelle Galles du Sud . . . . .	3,641	0'5	31'8	6,057	0'8	38'0
Тасмания — Tasmanie . . . . .	643	0'9	43'7	1,010	1'5	54'3
Южна Австралия — Australie Méridionale . . . . .	2,900	0'1	68'4	3,351	0'1	77'2
Квисландъ — Queensland . . . . .	3,435	0'2	87'2	6,185	0'4	68'1
Хавай — Hawaï . . . . .	.	.	.	142	0'8	13'0

## 12. Поща прѣзъ 1908 год. — Postes en 1908.

Държави — Pays	Брой на жителитѣ въ хиляди Population — en milliers	Брой на пощенскитѣ станции Nombre de bureaux de poste	Брой на персонала Nombre du personnel	Брой на прѣдаденитѣ и приети пакети — Nombre des envois expédiés et reçus											
				Писма — Lettres						Писма, колетти и пакети съ обявена стойност Lettres, colis et paquets avec valeur déclarée		Пощенски записи Mandats-poste		Пакети съ наложенъ платежъ Envois contre remboursement	
				Пакети въ 1000 Pièces — en milliers	Отъ тѣхъ — Dont		Пакети безъ обявена стойностъ въ 1000 — Colis sans valeur déclarée — en milliers	Брой въ 1000 Nombre — en milliers	Стойностъ въ 1000 лева Valeur — en milliers de francs	Брой въ 1000 Nombre — en milliers	Стойностъ въ 1000 лева Valeur — en milliers de francs	Брой въ 1000 Nombre — en milliers	Стойностъ въ 1000 лева Valeur — en milliers de francs	Брой въ 1000 Nombre — en milliers	Стойностъ въ 1000 лева Valeur — en milliers de francs
					отворени писма въ 1000 ouvertes — en milliers	загорени писма въ 1000 fermées — en milliers									
Австрия — Autriche	26,151	9,706	70,055	1,623,167	843,789	536,339	64,735	7,365	11,772,803	40,310	2,109,203	8,967	.		
Белгия — Belgique . .	7,386	1,509	9,719	704,089	213,380	105,305	8,024	790	585,533	5,212	395,603	600	20,534		
Босна и Херцеговина — Bosnie et Herzégovine	1,568	137	664	23,495	13,040	5,861	793	241	394,636	1,201	133,025	290	6,498		
България — Bulgarie	4,028	2,061	4,311	60,881	21,211	14,809	380	154	260,937	519	47,898	56	1,733		
Великобританія — Grande-Bretagne . . .	44,652	23,909	207,947	5,158,563	3,038,164	879,193	112,619	596	.	132,661	2,377,740	.	.		
Германия — Allemagne	60,641	50,328	326,703	6,333,756	2,958,228	1,607,026	253,545	14,401	26,752,848	219,322	16,202,257	58,190	1,414,422		
Дания — Danemark . .	2,605	1,540	8,136	163,323	108,771	34,955	6,646	1,510	1,083,461	4,364	221,353	2,843	50,955		
Испания — Espagne . .	18,618	4,795	6,058	290,699	138,920	12,301	642	669	653,114	.	.	.	.		
Италия — Italie . . . .	33,733	9,823	26,949	1,131,958	390,627	98,812	14,454	5,245	2,363,239	21,780	1,877,539	2,624	47,516		
Люксембург — Luxem- bourg . . . . .	246	117	733	22,360	9,294	5,767	656	38	80,696	713	77,696	185	7,700		
Норвегия — Norvège . .	2,353	3,184	5,273	83,277	56,530	15,112	1,203	4,275	912,051	1,056	81,802	331	4,956		
Португалия — Portugal	5,050	3,853	7,318	107,633	43,425	18,008	401	63	32,841	775	60,642	57	1,447		
Ромъния — Roumanie .	6,772	2,965	8,812	155,849	43,436	35,875	1,427	722	.	1,282	49,595	255	7,223		
Русия — Russie . . . .	145,000	14,311	81,227	1,256,640	831,098	258,820	6,444	9,535	23,045,090	34,827	7,095,240	4,284	171,880		
Сърбия — Serbie . . . .	2,689	1,493	1,101	29,912	14,243	5,444	777	359	550,858	479	39,504	107	2,569		
Турция — Turquie . . .	24,029	1,473	3,475	44,911	34,199	2,690	147	406	395,201	1,003	78,970	.	.		
Унгария — Hongrie . . .	19,255	5,773	32,333	599,338	341,799	151,751	28,746	3,959	8,368,693	26,546	1,519,807	7,582	131,403		
Франция — France . . .	39,252	13,256	102,374	3,252,352	1,428,621	29,089	58,156	16,317	7,223,037	59,947	2,741,897	3,885	138,108		
Холандия — Pays-Bas .	5,825	1,466	10,087	517,408	156,474	93,084	6,561	680	510,842	6,399	204,643	419	6,006		
Швейцария — Suisse . .	3,315	4,159	16,122	402,377	194,333	115,877	29,758	2,152	2,090,866	9,439	825,104	12,265	95,757		
Швеция — Suède . . . .	5,430	4,091	11,175	209,485	130,193	40,653	3,621	3,610	2,030,202	6,602	236,632	2,485	28,566		
Аржентина — Argentine	6,434	2,817	7,514	702,429	378,629	19,371	2,136	61	21,896	230	46,537	.	.		
Мексико — Mexique . .	13,606	2,964	9,750	184,059	86,955	9,611	773	.	.	1,564	137,249	35	806		
Съединени-Щати <sup>1)</sup> — Etats-Unis <sup>1)</sup> . . . . .	77,177	63,663	251,455	12,668,017	6,343,485	855,579	.	.	.	67,040	2,997,064	.	.		
Британска Индия — Inde Britannique . . . .	294,361	18,726	88,400	853,239	383,259	363,752	3,194	935	378,483	22,930	665,159	6,237	123,162		
Япония — Japon . . . .	54,605	7,436	78,423	1,494,272	421,784	843,247	19,825	1,638	616,497	14,756	476,226	1,679	39,642		
Алжиръ — Algérie . . .	5,232	635	2,444	72,820	31,608	2,533	687	408	174,775	2,037	357,390	141	4,240		
Египетъ — Egypte . . .	11,190	1,574	2,790	70,117	38,479	4,875	715	74	46,595	954	136,315	108	4,727		
Тунисъ — Tunisie . . . .	1,800	404	944	47,371	25,317	5,882	444	128	57,138	620	50,106	65	1,609		

<sup>1)</sup> Цифритѣ сж за 1907 год. — Les chiffres se rapportent à l'année 1907.

13. Телеграфъ прѣзъ 1908 год. — Télégraphes en 1908.

Д ѣ р ж а в и — P a y s	Брой на телеграфнитѣ станции — Nombre des bureaux	Телеграфна мрежа Réseau télégraphique		Брой на апаратитѣ Nombre des appareils	Брой на подаденитѣ и прпети телеграми Nombre des dépêches envoyées et reçues	Отъ тѣхъ — Dont		
		Дължина на линитѣ Longueur des lignes килом. — kilomètres	Дължина на жидитѣ Longueur des fils			Всичко въ 1000 Total en milliers service	вътрѣшни въ 1000 service intérieur en milliers	международ. въ 1000 service international en milliers
Австрия — Autriche . . . . .	4,300	44,396	222,079	9,914	19,837	9,184	8,777	1,876
Белгия — Belgique . . . . .	1,561	7,644	41,381	2,636	7,738	3,577	3,896	265
България — Bulgarie . . . . .	293	5,900	12,000	686	1,737	1,348	300	89
Великобританія и Ирландия <sup>1)</sup> — Grande-Bretagne et Irlande <sup>1)</sup> . . . . .	13,575	93,093	801,633	49,378	89,105	75,404	13,701	.
Германия — Allemagne . . . . .	41,276	258,450	1,749,034	51,422	54,099	34,290	17,812	1,997
Дания — Danemark . . . . .	547	3,562	12,234	382	3,063	903	2,079	81
Испания <sup>2)</sup> — Espagne <sup>2)</sup> . . . . .	1,724	35,016	80,323	2,160	5,606	3,887	1,518	201
Италия — Italie . . . . .	7,315	51,433	255,157	13,068	16,367	12,334	3,106	927
Люксембургъ — Luxembourg . . . . .	286	697	2,016	389	203	39	153	11
Норвегия — Norvège . . . . .	1,404	20,047	67,839	2,939	3,384	1,760	1,104	520
Ромъния — Roumanie . . . . .	3,058	7,762	21,787	3,533	2,937	1,898	922	117
Русия — Russie . . . . .	3,457	191,815	669,894	7,809	30,195	22,803	4,247	3,145
Сърбия — Serbie . . . . .	119	3,439	9,117	367	815	528	278	<sup>3)</sup> 9
Турция — Turquie . . . . .	1,095	44,430	75,039	2,243	7,161	5,666	1,116	379
Унгария — Hongrie . . . . .	4,199	24,717	139,774	7,116	10,895	5,985	4,100	810
Франция — France . . . . .	18,595	177,520	653,138	21,602	60,635	47,573	9,576	3,486
Холандия — Pays-Bas . . . . .	1,302	7,326	35,088	2,210	6,333	2,953	3,305	75
Швейцария — Suisse . . . . .	2,255	7,385	47,720	2,393	5,126	1,572	3,370	184
Швеция — Suède . . . . .	2,660	9,978	32,019	4,239	3,953	1,791	1,978	184
Бразилия — Brésil . . . . .	2,004	29,405	54,221	1,082	2,278	2,007	128	143
Британска-Индия — Inde-Britannique . . . . .	7,001	120,235	467,608	12,497	13,761	12,083	1,638	40
Япония <sup>4)</sup> — Japon <sup>4)</sup> . . . . .	3,866	47,930	232,502	6,255	29,925	24,363	1,782	3,780
Алжиръ — Algérie . . . . .	690	14,957	38,936	982	2,881	2,460	101	320
Египетъ (заедно съ Суданъ) — Egypte (y compris le Soudan) . . . . .	321	13,769	37,393	907	5,627	2,314	75	3,233
Тунисъ — Tunisie . . . . .	177	4,145	14,350	271	981	343	544	94

<sup>1)</sup> Безъ телеграфитѣ по жельзопжнитѣ линии. — <sup>2)</sup> Non compris les télégraphes des voies ferrées. — <sup>3)</sup> Цифритѣ сж за 1907 год. — <sup>4)</sup> Les chiffres se rapportent à l'année 1907. — <sup>5)</sup> Безъ 886 хиляди телеграми по жельзницитѣ. — <sup>6)</sup> Non compris 886 milliers télégrammes des chemins de fer. — <sup>7)</sup> Заедно съ Формоза, Сахалинъ и Корея. — <sup>8)</sup> Y compris les îles de Formose et de Sakhaline et la Corée.

## 14. Телефонъ прѣзь 1908 год. — Téléphones en 1908.

Д ѣ р ж а в и — P a y s	Градски станции Stations urbaines			Междуградски станции Stations interrurbaines			Телефонни постовете (брой) Postes téléphoniques (nombres)	Брой на разгов. Nombre des conversations	
	Брой — Nombre	Дължина на линиитѣ Longueur des lignes километри — kilomètres	Дължина на жиците Longueur de fils conducteurs Въздушна Aériens Подземна Souterrains	Брой — Nombre	Дължина на линиитѣ Longueur des lignes килом. — kilom.	Дължина на жиците Longueur des fils conducteurs		Градски (въ 1000) Urbaines (en milliers)	Междуградски (въ 1000) Interrurbaines (en milliers)
Австрия — Autriche . . . . .	587	.	81,259 250,170	323	9,757	39,291	81,661	181,437	2,775
Белгия — Belgique . . . . .	17	.	98,626 80,540	174	.	25,204	38,034	88,634	1,569
Босна и Херцеговина — Bosnie et Herzégovine . . . . .	11	104	692 .	6	58	58	471	348	27
България — Bulgarie . . . . .	13	263	2,001 2,138	17	1,591	3,445	1,944	5	74
Великобритания и Ирландия — Grande-Bretagne et Irlande . . . . .	1,833	10,650	2,442,566	2,281	22,845	152,232	587,703	639,390	45,708
Германия — Allemagne . . . . .	6,197	106,714	807,510 2 791 765	16,798	.	493,271	883,335	1 267 078	252,293
Дания — Danemark . . . . .	.	16,723	99,955 147,482	1,063	.	67,434	80,378	140,260	9,104
Испания — Espagne . . . . .	84	.	.	71	5,716	14,261	18,572	126	.
Италия — Italie . . . . .	166	9,419	71,857 58,709	313	20,636	41,272	51,005	162,140	4,388
Люксембургъ — Luxembourg . . . . .	78	139	951 1,852	277	1,599	3,615	2,987	1,461	1,622
Норвегия — Norvège . . . . .	347	12,044	72,642 42,435	391	23,423	65,455	53,188	108,867	6,400
Ромъния — Roumanie . . . . .	7	1,620	7,215 6,337	5,525	30,130	37,462	11,290	6,096	848
Русия — Russie . . . . .	113	12,416	120,107 222,784	33	1,057	3,735	113,583	426,549	4,473
Франция — France . . . . .	6,898	36,146	174,516 545,742	12,885	87,103	413,714	201,064	214,933	21,947
Холандия — Pays-Bas . . . . .	71	2,775	13,900 114,848	647	2,894	49,542	48,779	90,192	3,019
Унгария — Hongrie . . . . .	122	4,369	53,672 94,612	921	21,032	106,153	44,625	124,893	1,462
Швейцария — Suisse . . . . .	401	19,722	58,710 198,626	881	.	24,467	69,871	37,185	8,367
Швеция — Suède . . . . .	155	.	195,037	2,436	24,877	134,233	163,695	298,988	14,731
Япония — Japon . . . . .	355	5,208	157,045 146,349	650	5,185	30,602	89,845	342,801	4,756
Тунисъ — Tunisie . . . . .	62	686	1,026 .	66	.	4,112	1,350	769	171

15. Приходи и разходи на пощенските, телеграфните и телефонните учръждения за 1908 год.  
15. Recettes et dépenses des postes, télégraphes et téléphones en 1908.

Държави — Pays	Приходи — Recettes		Разходи — Dépenses			
	Всичко — Total	Отъ тяхъ отъ продажби на пощенски марки и писма De ont provenant de la vente de timbres-poste et de cartes-postales	Всичко — Total	Отъ тяхъ — Dont		
				За заплати Traitement	За пощеще и канцеларски Loyer et frais de bureau	Разходи по транспорт Frais de transport
въ хиляди лева — en milliers de francs						
Австрия — Autriche . . . . .	190,791	162,223	171,032	106,809	39,223	19,408
Белгия — Belgique . . . . .	51,247	34,212	48,763	19,387	7,136	311
Босна и Херцеговина — Bosnie et Herzégovine . . . . .	3,198	2,162	3,291	1,542	465	293
България — Bulgarie . . . . .	7,014	4,514	4,777	3,131	926	260
Великобритания — Grande-Bretagne . . . . .	610,902	465,402	520,500	311,902	79,201	74,045
Германия — Allemagne . . . . .	1,078,075	880,013	803,875	496,116	154,285	64,030
Гърция — Grèce . . . . .	5,273	3,242	3,218	1,817	514	.
Дания — Danemark . . . . .	31,929	20,026	31,429	13,537	2,444	3,172
Испания <sup>1)</sup> — Espagne <sup>1)</sup> . . . . .	40,784	27,825	19,441	12,920	3,099	387
Италия — Italie . . . . .	126,214	92,207	83,392	44,437	10,871	4,985
Люксембург — Luxembourg . . . . .	2,317	1,444	2,532	1,244	960	205
Норвегия — Norvège . . . . .	18,726	9,638	17,280	7,422	3,371	3,770
Португалия — Portugal . . . . .	10,515	7,059	8,237	5,144	.	.
Ромъния — Roumanie . . . . .	19,943	10,073	10,584	7,885	1,728	399
Русия — Russie . . . . .	439,364	327,285	228,053	105,717	81,711	14,635
Сърбия — Serbie . . . . .	3,784	2,431	2,501	1,427	679	374
Франция — France . . . . .	402,433	249,996	296,214	163,507	70,067	17,320
Холандия — Pays-Bas . . . . .	85,217	27,468	33,475	22,260	7,956	3,050
Унгария — Hongrie . . . . .	90,783	70,737	58,324	35,282	10,580	11,442
Швейцария — Suisse . . . . .	65,903	45,052	63,043	35,112	16,672	9,080
Швеция — Suède . . . . .	45,062	23,729	43,662	23,257	11,724	8,030
Аржентина — Argentine . . . . .	29,393	.	37,292	18,952	2,479	.
Мексико — Mexique . . . . .	10,784	10,681	12,547	8,193	1,458	2,690
Съединени Щати — Etats-Unis . . . . .	992,117	950,047	1,075,276	709,552	23,416	300,668
Британска Индия — Inde Britannique . . . . .	69,242	43,837	71,217	42,896	8,151	4,213
Япония (безъ Формоза) — Japon (non compris l'île de Formose) . . . . .	125,863	95,101	70,242	27,337	18,772	6,144
Алжиръ — Algérie . . . . .	9,494	4,701	11,590	6,381	835	818
Египетъ — Egypte . . . . .	10,602	7,244	9,690	6,580	1,320	1,163
Тунисъ — Tunisie . . . . .	3,176	2,376	2,182	1,498	151	270
Турция — Turquie . . . . .	12,155	6,360	8,458	3,504	3,297	212

<sup>1)</sup> Данни за 1907 г. — Données pour 1907.

## 16. Синдикирани работници и синдикални организации прѣзъ 1909 год.

16. Ouvriers syndiqués et organisations syndicales en 1909.

Д ѣ р ж а в и — P a y s	Број на синдикиранитѣ работници Nombre des ouvriers syndiqués			Број на синдикалнитѣ организации Nombre des organisations syndicales			И приходъ — Recettes	И расходъ — Dépenses	И наличность — Encaisse
	Мъже Hommes	Жени Femmes	Всичко Total	Централни съюзи Unions centrales	Мѣстни съюзи Unions locales	Отдѣлни организации Nombre des organisations			
Австрия — Autriche . . . . .	431,186	39,736	470,922	69	45	.	9,563,961	11,608,085	10,644,220
Белгия — Belgique . . . . .	.	.	138,928	.	.	.	.	.	.
България — Bulgarie . . . . .	16,322	2,431	18,753	24	.	41	226,953	175,675	303,468
Великобританія — Grande-Bretagne . . . . .	2,130,943	207,518	2,347,461	1,153	.	.	65,386,981	68,029,886	129,001,660
Германия — Allemagne . . . . .	2,710,423	155,257	2,865,680	122	.	18	72,435,318	62,877,171	63,852,033
Дания — Danemark . . . . .	109,328	11,967	121,295	63	.	22	4,824,873	4,184,599	4,837,580
Италия — Italie . . . . .	737,604	45,934	783,538	27	.	.	637,330	599,920	37,416
Норвегия — Norvège . . . . .	41,400	2,823	44,223	20	.	10	1,996,163	1,834,398	1,254,533
Сърбия — Serbie . . . . .	4,314	148	4,462	22	.	.	57,583	40,211	55,628
Франция — France . . . . .	890,440	88,910	977,350	5,260	.	.	.	.	.
Холандія — Pays-Bas . . . . .	.	.	143,850	124	.	472	1,872,973	1,160,750	1,710,791
Унгария — Hongrie . . . . .	80,095	5,171	85,266	27	.	25	1,506,636	1,421,115	1,194,058
Швеция — Suède . . . . .	139,198	9,451	148,649	38	.	32	6,541,730	8,626,531	2,045,134
Съединени-Щати — Etats-Unis . . . . .	.	.	1,945,424	.	.	.	.	.	.
Испания — Espagne . . . . .	.	.	43,562	.	.	301	.	.	.
Босна и Херцеговина — Bosnie et Herzégovine . . . . .	4,211	259	4,470	10	.	4	44,976	43,271	22,890
Ромѣния — Roumanie . . . . .	.	.	8,515	16	.	.	.	.	.
Финландія — Finlande . . . . .	17,147	2,781	19,928	26	.	.	395,640	397,465	273,450
Хърватско и Славонія — Croatie et Slavonie . . . . .	.	.	4,361	10	.	5	46,448	55,319	15,917

• <sup>1)</sup> Изобщо работнически съюзи. — Unions ouvrières en général. — <sup>2)</sup> Организираны работници въ търговията и индустрията. — Ouvriers du commerce et de l'industrie organisés. — <sup>3)</sup> Професионални работнически съюзи. — Unions professionnelles ouvrières.

## По-главни печатни погрѣшки — Errata.

Стр. Pages	7, долната таблица, tableau en bas,	колѡна colonne	3 отдѣсно, de droit,	редъ ligne	8 отдолѣ, par en bas,	вмѣсто au-lieu de	Ranine	да се чете lire	Ranintzi
" 30, . . . . .	"	"	8 "	" <sup>1</sup>	1 "	"	6,312	"	7,312
" 156, Заглавие — Titre	"	"	—	—	—	"	vivants*	"	nés vivants
" 178, а) Всичко — Total,	"	"	6 "	"	2 отгорѣ, par en haut,	"	6·3	"	9·3
" 181, абсолютни числа, chiffres absolus,	"	"	6 "	"	2 "	"	31,933	"	21,933
" 192, . . . . .	"	"	3 отлѣво, de gauche,	"	6 отдолѣ, par en bas,	"	76	"	23
" 192, . . . . .	"	"	3 "	"	5 "	"	35	"	14
" 192, . . . . .	"	"	7 "	"	2 "	"	20,696	"	29,696
" 192, . . . . .	"	"	6 "	"	1 "	"	14,250	"	14,259
" 193, . . . . .	"	"	5 отдѣсно, de droit,	"	7 отгорѣ, par en haut,	"	66	"	26
" 194, . . . . .	"	"	4 отлѣво, de gauche,	"	5 "	"	5	"	15
" 235, . . . . .	"	"	4 "	"	14 "	"	16,567	"	14,567
" 272, . . . . .	"	"	1 отдѣсно, de droit,	"	11 "	"	168,348	"	150,348
" 272, . . . . .	"	"	1 "	"	13 "	"	64,398	"	46,398
" 272, . . . . .	"	"	1 "	"	9 отдолѣ, par en bas,	"	50,092	"	80,543
" 272, . . . . .	"	"	1 "	"	8 "	"	42,815	"	73,266
" 272, . . . . .	"	"	1 "	"	5 "	"	4,792,167	"	4,804,618
" 272, . . . . .	"	"	1 "	"	1 "	"	6,347,921	"	6,360,372
" 273, . . . . .	"	"	4 "	"	1 "	"	2,630,243	"	2,629,643
" 275, . . . . .	"	"	6 "	"	2 "	"	4,166,947	"	—
" 276, . . . . .	"	"	3 "	"	22 "	"	3,072,863	"	3,063,068
" 276, . . . . .	"	"	2 "	"	22 "	"	590,325	"	600,125
" 278, . . . . .	"	"	2 отлѣво, de gauche,	"	1 "	"	662	"	266
" 279, . . . . .	"	"	1 "	"	1 "	"	37,251,441	"	37,251,241
" 279, . . . . .	"	"	3 "	"	1 "	"	51,183,446	"	51,186,446
" 293, категория XIV catégorie	"	"	2 отдѣсно, de droit,	"	5 отгорѣ, par en haut,	"	—	"	0·5
" 303, статия — article 729,	"	"	2 отлѣво, de gauche,	"	4 "	"	401,140	"	101,140
" 311, " " 476,	"	"	5 "	"	1 "	"	296,394	"	393,394
" 439, . . . . .	"	"	3 отдѣсно, de droit,	"	4 отдолѣ, par en bas,	"	886,200	"	с) 886,200
" 466, . . . . .	"	"	1 "	редове lignes	24 и 1	"	735,918 и 4,793,925	"	584,718 и 4,642,725
" 467, . . . . .	"	"	7 "	"	24 и 1	"	17,880 и 1,936,860	"	169,080 и 2,088,060
" 488, . . . . .	"	"	2 отлѣво, de gauche,	редъ ligne	2 "	"	250	"	260
" 490, . . . . .	"	"	6 отдѣсно, de droit,	"	9 "	"	953	"	952
" 490, . . . . .	"	"	5 "	"	9 "	"	1,007	"	1,008
" 490, . . . . .	"	"	6 "	"	1 "	"	5,114	"	5,115
" 490, . . . . .	"	"	5 "	"	1 "	"	2,871	"	2,870
" 494, . . . . .	"	"	4 "	"	1 "	"	14,882	"	14,886
" 529, . . . . .	"	"	6 "	"	1 "	"	75	"	375
" 547, таблица—tableau 3,	"	"	2 отлѣво, de gauche,	"	2 отгорѣ, par en haut,	"	50,833	"	50,883
" 550, . . . . .	"	"	1 "	"	20 отдолѣ, par en bas,	"	Rhumatisme arti- culaire chronique,	"	Rhumatisme arti- culaire aigu.
" 551, . . . . .	"	"	4 отдѣсно, de droit,	редове lignes	2 и 3	отгорѣ, par en haut,	131·41 и 00·82	"	31·41 и 100·82
" 551, . . . . .	"	"	1 "	"	6 и 7	"	118·98 и 07·53	"	18·96 и 107·53
" 582, заглавieto на колона 6 да се чете въ колона 7, а онова на послѣдната — въ колона 6. les titres des colonnes 6 et 7 sont transposés.	"	"	"	"	"	"	"	"	"





