



ANNUAIRE =

= STATISTIQUE

DU

ROYAUME DE BULGARIE

1909



ГЛАВНА ДИРЕКЦИЯ НА СТАТИСТИКАТА — DIRECTION GÉNÉRALE DE LA STATISTIQUE

---



# СТАТИСТИЧЕСКИ ГОДИШНИКЪ


НА

## БЪЛГАРСКОТО ЦАРСТВО



ГОДИНА ПЪРВА

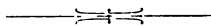
1909



# ANNUAIRE STATISTIQUE

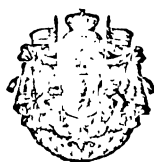
DU

## ROYAUME DE BULGARIE



PREMIÈRE ANNEE

1909



СОФИЯ — SOFIA

ДЪРЖАВНА ПЕЧАТНИЦА — IMPRIMERIE DE L'ÉTAT

1910



Публикуването **Статистически Годишникъ на България** е отдавнашна мечта на Българския Държавен Статистически Институтъ.

Да се събератъ въ една публикация ежегодни статистически данни върху всички отрасли на живота въ България е било една необходимостъ, еднакво налагана прѣзъ всичкото врѣме на Дирекцията на Статистиката и отъ държавни нужди и отъ обществени интереси.

Обаче, Дирекцията постоянно е отлагала да публикува такъвъ **Годишникъ**, понеже е бивала заставяна за това отъ непрѣодолими прѣчки: прѣди всичко, липсвалъ е статистически материалъ, който да попълни разнитѣ отдѣли на единъ статистически годишникъ.

Работенитѣ и публикувани статистики отъ Дирекцията на Статистиката и другитѣ държавни учрѣждения у насъ далеко не изчерпватъ, както е извѣстно, всички ония отрасли на живота, по които публикуването на отдѣлни статистики е еднакво важно и належаще и, като такова, се прави врѣдъ въ просвѣтенитѣ държави. Нѣщо повече, тия работени и публикувани статистики съставляватъ една незначителна частъ отъ оная обширна програма за статистическа дѣйностъ, която въ модерната държава се изтъква като първокласна необходимостъ за управлението и науката.

Цѣли отрасли отъ нашия физически, културенъ и социаленъ животъ сж останали съвсѣмъ дѣйствиени за статистическото наблюдение. Цѣли държавни департаменти поминаватъ, ето вече 32 години отъ съществуванетоъ имъ, безъ всѣкаква статистика и то тъкмо при най-голѣма необходимостъ отъ нея за самата текуща служба.

Естествено, при подобно неразвито състояние на статистиката, съставянето статистически годишникъ се е явявало като далечна и мъчно изпълнима мечта.

И Дирекцията на Статистиката постоянно е отлагала публикуването на **Годишнина**, като е чакала, щото българската официална статистика да достигне своето минимално развитие и даде нужния за него материалъ.

За жалостъ; това минимално развитие и до днесъ не е още напълно достигнато.

Обаче, нуждата отъ **Годишникъ** расте и се налага съ една неизбѣжностъ.

Дирекцията на Статистиката е заставена ежедневно да дава статистически данни за България на заинтересувани въ страната и въ странство частни лица и официални власти и учрѣждения. Една значителна частъ отъ нейната служба се ангажира по такъвъ начинъ въ една не напълно резултатна работа.

Прѣдвидъ на това, Дирекцията на Статистиката рѣши да прѣдприеме своя **Статистически Годишникъ** при всичката оскѣдностъ на материалитѣ, потребни за попълванетоъ му.

Не ще и дума, че такъвъ **Статистически Годишникъ** не може по никой начинъ да задоволи амбицията на Дирекцията на Статистиката и да я накара да мисли, че тя е постигнала да направи отъ него огледало на социалния, стопанския

и културния животъ на Царството. Напротивъ, тя сама бърза да отбѣлѣжи неговитѣ недостатъци, които едва ли не му отнематъ качеството на подобно огледало. Тия недостатъци се състоятъ главно: 1) въ празнотата на цѣли отдѣли, 2) въ недостатъчното развитие и изчерпателностъ на цифритѣ въ други отдѣли и 3) въ непълната рационалностъ и системностъ въ израза на даннитѣ въ трети отдѣли.

Отбѣлѣзанитѣ недостатъци, естествено, сж се наложили въ силата на нѣщата: само такъвъ Годишникъ Дирекцията на Статистиката бѣ въ състояние да изработи.

Цѣлиятъ материалъ, съставляващъ съдържанието на **Статистическия Годишникъ**, е изработенъ и събранъ почти непосредствено отъ Дирекцията на Статистиката. Неудобства отъ разенъ характеръ накараха Дирекцията да избѣгне, съ малки изключения, сътрудничеството на разнитѣ държавни учрѣждения, отъ които би трѣбало да вземе готовъ материалъ за **Годишнина**, както това става другадѣ. Въ това направление Дирекцията на Статистиката бѣ принудена да отиде до тамъ, че да работи по монографически начинъ нѣкои отдѣлни статистики, за да може да подготви материалъ и се застъпи поне въ минимални граници респективниятъ отдѣлъ.

Материалътъ, помѣстенъ въ **Годишнина**, произхожда отъ 3 источника: 1) официалнитѣ публикации на Дирекцията на Статистиката, 2) официалнитѣ публикации на другитѣ държавни и обществени учрѣждения и 3) архивитѣ на тия сжщитѣ учрѣждения.

Материалътъ отъ първия източникъ е разположенъ и разработенъ подробно въ **Годишнина**. Тая разработка, на пръвъ погледъ даже прѣтрупана, има своя мотивъ въ факта, че това е пръвъ **Статистически Годишникъ** на Царството, въ който всѣко повече отпечатано не ще бжде излишно.

Материалътъ отъ втория източникъ е нехармонично развитъ, като даже намѣстѣ се стреми да заеме границитѣ на материала отъ първия източникъ, а на мѣстѣ е стѣсненъ до затъмняване правилното освѣтление на обектитѣ. Тоя недостатъкъ не е могълъ да бжде избѣгнатъ при наличностъ на даннитѣ въ ония официални статистически публикации, съ които е разполагала редакцията на **Годишнина**.

Най-сетнѣ материалътъ отъ третия източникъ носи характеръ повече на случайно помѣстени данни. Колкото и да е скръбно да се признае това, то е, обаче, фактъ: редакцията на **Годишнина** въпрѣки най-голѣмитѣ си усилия да извлѣче нѣщо повече и по-системно изъ архивитѣ на разнитѣ държавни и обществени учрѣждения, не успѣ да направи повече отъ направеното.

Ако и слѣдъ горнитѣ недостатъци Дирекцията на Статистиката се рѣшава да публикува **Статистическия Годишникъ на България**, то тя прави това съ пълното съзнание, че публикуването на Годишника и въ настоящия му видъ е една наложена необходимостъ. Като туря началото на своя **Статистически Годишникъ**, Дирекцията на Статистиката гони да създаде и атмосфера за самия Годишникъ, понеже разчита чрѣзъ него да прѣдизвика и установи практиката да се започне да се прави статистика въ много такива области, кждѣто до сега не се е помислювало за това, и да подтикне къмъ развитие и рационализиране статистическитѣ наченки тамъ, кждѣто зародишното състояние на статистиката се е смѣтало до сега за единствено съотвѣтно нейно състояние.

Съ тия встѣпателни думи Главната Дирекция на Статистиката прѣдставя на читателитѣ си своя пръвъ **Статистически Годишникъ на Царството**, увѣрена, че критиката ще намѣри многобройни мотиви да бжде снисходителна и че всѣка нова година въ живота на **Годишнина** ще намалява постепенно тия мотиви, като станалъ вече излишни и безпрѣдметни.

София, януарий 1910 год.

Главенъ Директоръ: **Кир. Г. Поповъ**.

La publication d'un **Annuaire Statistique de la Bulgarie** est un rêve de vieille date pour l'Institution Statistique de l'Etat Bulgare.

Réunir en un volume à part des données statistiques annuelles sur toutes les branches de la vie en Bulgarie, c'était une nécessité qui s'imposait depuis longtemps à la Direction de la Statistique, tant par les besoins de l'Etat que par l'intérêt public.

Cependant, la Direction différait toujours la publication d'un tel **Annuaire**, empêchée qu'elle était par des obstacles infranchissables: tout d'abord, c'est le matériel qui lui faisait défaut pour remplir les différentes parties d'un annuaire statistique.

Les statistiques élaborées et publiées par la Direction de la Statistique et les autres départements de l'Etat sont loin d'épuiser, comme on le sait, toutes les branches de la vie sur lesquelles toute publication est également importante et opportune et, comme telle, se fait partout dans les pays civilisés. En outre, ces statistiques élaborées et publiées ne forment qu'une partie minime du large programme d'activité statistique que l'on assigne, dans l'Etat moderne, comme une nécessité de premier ordre pour les fins du gouvernement et des sciences.

Il est encore des domaines entiers de notre vie physique, intellectuelle et sociale restés vierges pour l'investigation statistique. Il est encore des départements entiers de l'Etat qui se passent, voici plus de 32 ans qu'ils existent, de toute statistique et cela juste au moment de la plus grande nécessité qu'ils en ont pour le fonctionnement de leurs services courants eux-mêmes.

Naturellement, en présence d'un tel état rudimentaire de la statistique, la création d'un annuaire statistique devenait un rêve éloigné et difficile à réaliser.

Aussi, la Direction de la Statistique retardait toujours la publication de l'**Annuaire**, attendant que la statistique officielle bulgare parvienne à son développement minimal et lui procure le matériel nécessaire.

A notre grand regret, ce développement n'est pas encore complètement atteint même aujourd'hui.

Néanmoins, le besoin d'un **Annuaire** s'accroît et se fait impérieusement sentir.

La Direction de la Statistique est obligée de fournir journallement des données statistiques sur la Bulgarie soit à des particuliers, soit à des autorités et administrations officielles du pays ou de l'étranger. Une partie importante de son service est engagée de la sorte dans un travail qui n'est point tout à fait productif.

Par ces considérations, la Direction de la Statistique a décidé d'entreprendre son **Annuaire Statistique** en dépit de toute la modicité des matériaux nécessaires à son exécution.

Un **Annuaire Statistique** pareil, bien entendu, est loin de satisfaire l'ambition de la Direction de la Statistique et à lui persuader qu'elle a réussi à en faire un miroir de la vie sociale, économique et intellectuelle du Royaume. Au contraire, elle s'empresse à indiquer

## VI

elle-même ses défauts qui lui enlèvent presque la valeur d'un miroir pareil. Ces défauts sont principalement 1) vide de certaines parties entières, 2) développement et approfondissement insuffisants des chiffres dans d'autres parties et 3) rationalité et systématique incomplètes dans d'expression des données dans certaines autres.

Les imperfections désignées, naturellement, sont en quelque sorte forcées: la Direction de la Statistique n'était en état de préparer qu'un tel Annuaire.

Tout le matériel composant l'**Annuaire Statistique** est élaboré et recueilli presque directement par la Direction de la Statistique. Des inconvénients de nature diverse ont obligé la Direction d'écarter, à quelques exceptions près, la collaboration des différentes administrations publiques qui devraient lui procurer le matériel tout prêt, comme cela se fait ailleurs. En cette voie, la Direction de la Statistique fut contrainte même à élaborer, par le procédé monographique, certaines statistiques spéciales afin de préparer du matériel et faire présenter, du moins dans des limites minimales, la partie respective.

Le matériel contenu dans l'**Annuaire** provient de 3 sources: 1) des publications officielles de la Direction de la Statistique, 2) des publication officielles des autres administrations et autorités publiques et 3) des archives de ces institutions.

Le matériel provenant de la première source est disposé et manipulé en détail dans l'**Annuaire**. Cette manipulation, paraissant, au premier abord, même chargée, est justifiée par le fait que c'est le premier **Annuaire Statistique** du Royaume, dans lequel rien ne serait de trop.

Le matériel de la seconde source est développé d'une manière inégale: ici dépassant les limites du matériel de la première source, là se rétrécissant jusqu'à rendre obscurs les objets devant être mis en relief. Cet inconvénient ne pouvait pas être évité, vu l'insuffisance des données contenues dans les publications officielles mises à la disposition de la rédaction de l'**Annuaire**.

Enfin, le matériel de la troisième source porte le caractère de données dues plutôt au hasard. Tout regrettable qu'il soit, c'est un fait: la rédaction de l'**Annuaire**, malgré tous ses efforts de tirer, des archives des différentes administrations et autorités publiques, quelque chose de plus, n'a pas réussi à faire davantage.

Or, si la Direction de la Statistique se décide, même avec les imperfections désignées, à publier l'**Annuaire Statistique de la Bulgarie**, elle le fait en pleine conscience que la publication de l'Annuaire, même tel qu'il est, est une nécessité impérieuse. En posant les bases de son **Annuaire Statistique**, la Direction de la Statistique poursuit aussi le but de créer une atmosphère à l'Annuaire lui-même: c'est par lui qu'elle compte susciter et inaugurer la pratique statistique dans maints domaines de la vie où l'on n'y a pas encore songé, et pousser au développement et à la rationalité des débuts statistiques là où l'état rudimentaire de la statistique a été considéré jusqu'à présent comme le seul possible.

C'est avec ces quelques mots d'introduction que la Direction Générale de la Statistique présente à ses lecteurs son premier **Annuaire Statistique du Royaume**, persuadée qu'elle est que la critique trouvera nombre de motifs pour être indulgente, et que chaque année nouvelle de la vie de l'**Annuaire** fera au fur et à mesure toute indulgence superflue et sans objet.

Sofia, janvier 1910.

Le Directeur Général: Kir. G. Popoff.



# Показалецъ

на източниците, отъ които е черпенъ материала за Годишника.

## Отдѣли и таблици.

### Територия и население.

#### I. Географическо положение, граници, повърхнина на Българското царство.

Дължина на границитѣ. Таблица на стр. 3.

Разпрѣдѣление на височинитѣ по области въ свръзка съ тѣхното пространство. Таблица на стр. 4.

#### II. Метеорология.

Таблицы 1—3, стр. 5—13.

#### III. Население (Статика).

Таблицы 1—43, стр. 15—106.

#### IV. Движение на населението.

Таблицы 1—54, стр. 107—163.

#### V. Изселвания и приселвания.

Таблица 1, стр. 164.

#### VI. Военни набори.

Таблицы 1—12, стр. 165—179.

## Източници.

Граничната дължина е измѣрена, специално за Годишника, по картата на Руския генераленъ щабъ и по други източници отъ Географическия Институтъ при Софийския Университетъ.

Даннитѣ сж доставени по сжщия начинъ отъ сжщия източникъ.

Цѣлиятъ отдѣлъ «Метеорология» е извлѣченъ отъ годишнитѣ публикации на Централната Метеорологическа Станция въ София: «*Метеорологически годишникъ*» (София, 1901 до 1907 год. включително) и ръкописитѣ на сжщата станция за годишника и за 1908 год.

Отъ публикациитѣ на Главната Дирекция на Статистиката: «*Общи резултати отъ прѣброяване населението на България*» прѣвъ 1880, 1884, 1887, 1892, 1900 и 1905 години.

Отъ публикациитѣ на Главната Дирекция на Статистиката: «*Движение на населението въ България*». Години 1881 до 1907 включително.

Даннитѣ сж доставени отъ Министерството на Вжтрѣшнитѣ Работи.

Отъ публикациитѣ на Главната Дирекция на Статистиката: «*Статистика на военнитѣ набори*». Години 1898 до 1906.

## VIII

### Стопански животъ.

#### VII. Земледѣлие, скотовѣдство и гори.

Таблицы 1—12, стр. 183—206.

Таблицы 13—16, стр. 207—216.

Таблицы 17—19, стр. 217—221.

Таблицы 20—22, стр. 222—226.

Таблица 23, стр. 227.

Таблицы 24—25, стр. 228—231.

Таблица 26, стр. 232.

#### VIII. Индустрия.

Таблицы 1—3, стр. 233—236.

#### IX. Търговия.

Таблицы 1—8, стр. 237—297.

#### X. Пазарни цѣни.

Таблицы 1—2, стр. 299—304.

#### XI. Монети и кредитъ.

##### A. Монети и билети.

Таблицы 1—2, стр. 305.

Таблица 3, стр. 306.

Отъ публикациитѣ на Главната Дирекция на Статистиката: *«Земледѣлческа статистика на България за 1897 год.»* и *«Постъпи и реколта въ България»,* години 1897 до 1899 и 1903 до 1907.

Отъ публикациитѣ на Главната Дирекция на Статистиката: *«Търговията на България съ чуждитѣ държави, Движение на корабитѣ и Сръдни пазарни цѣни.»* Години 1890 до 1908.

Отъ ржкописитѣ на Главната Дирекция на Статистиката по прѣброяване населението на 31 декемврий 1905 год.

Отъ публикацията на Главната Дирекция на Статистиката: *«Търговията на България съ чуждитѣ държави и пр.»* Години 1890 до 1908.

Отъ публикациитѣ на Главната Дирекция на Статистиката: *«Земледѣлческа статистика на България за 1897 год.»*

Отъ публикуванитѣ въ *«Държавенъ Вѣстникъ»,* бр. бр. 8 и 15 отъ 1904 год. и бр. бр. 170 и 286 отъ 1903 год., свѣдѣния на Министерството на Търговията и Земледѣлието.

Отъ публикациитѣ на Главната Дирекция на Статистиката: *«Търговията на България съ чуждитѣ държави и пр.»* Години 1890 до 1908.

Изработени въ Главната Дирекция на Статистиката, специално за Годишника, по суровитѣ материали, находящи се въ архивата на Министерството на Търговията и Земледѣлието.

Отъ публикациитѣ на Главната Дирекция на Статистиката: *«Търговията на България съ чуждитѣ държави и пр.»* Години 1879 до 1908.

Отъ сжщитѣ публикации, часть IV: *«Сръднитѣ годишни пазарни цѣни на домашнитѣ животни, поважнитѣ прѣдмети за живѣне и надницитѣ.»* Години 1895 до 1908.

Доставени отъ Министерството на Финанситѣ.

Доставени отъ Българската Народна Банка.

## Б. Българска Народна Банка.

Таблица 4—20, стр. 307—318.

## В. Българска Земледѣлческа Банка.

Таблица 21—28, стр. 319—331.

## Г. Акционерни банки и дружества.

Таблица 29, стр. 332.

## Д. Спестовна каса при пощитѣ.

Таблица 30—36, стр. 333—339.

## Е. Кооперации.

Таблица 37, стр. 340.

Таблица 38, стр. 341—343.

Таблица 39, стр. 344.

## XII. Пѣтица и съобщения.

## А. Желѣзни пѣтица.

Таблица 1—16, стр. 345—353.

## Б. Шовета.

Таблица 17, стр. 354.

## В. Водни пѣтица.

Таблица 18—22, стр. 355—359.

## Г. Поща—Телеграфъ—Телефонъ.

Таблица 23—33, стр. 360—368.

Изработени въ Главната Дирекция на Статистиката по печатанитѣ годишни «Отчети на Българската Народна Банка» отъ 1879 до 1908 год.

Изработени въ Главната Дирекция на Статистиката по печатанитѣ годишни «Отчети на Българската Земледѣлческа Банка» отъ 1895 до 1908 год.

Споредъ данни отъ Българската Народна Банка.

Изработени въ Главната Дирекция на Статистиката споредъ печатанитѣ годишни «Отчети на Спестовната Каса» при Главната Дирекция на Пощитѣ, Телеграфитѣ и Телефонитѣ.

Съставена въ Главната Дирекция на Статистиката по отчетитѣ и книгата на Главния Съюзъ на българскитѣ земледѣлчески кооперации и Българското земледѣлческо дружество и по специалната прѣписка отъ архивата на Българската Земледѣлческа Банка.

Съставена въ Главната Дирекция на Статистиката по специалнитѣ отчети на Българската Земледѣлска Банка, печатани въ сп. «Взаимностъ», год. I, № 7, сп. «Демократически прѣгледъ», год. VI, № 7 и «Бюлетина на Българската Земледѣлческа Банка за резултатитѣ по дѣйността на кооперативнитѣ сдружения», год. I, № 11—12.

Съставена въ Главната Дирекция на Статистиката по печатания «Отчетъ на Главния Съюзъ на българскитѣ земледѣлчески кооперации» за 1908/1909 год.

Свѣдѣнията сж извлѣчени изъ годишната публикация на Главната Дирекция на Желѣзницитѣ и Пристанщата: «Статистика на българскитѣ държавни желѣзници и пристанища», години 1894 до 1907.

Свѣдѣнията сж доставени отъ Главната Дирекция на Пѣтищата, Благоустройството и Сградитѣ.

Отъ публикацията на Главната Дирекция на Статистиката: «Статистика за търговията на България съ чуждитѣ държави», часть III «Движение на корабитѣ по пристанищата», години 1905—1908.

Цѣлиятъ отдѣлъ е съставенъ по годишнитѣ статистически издания на Главната Дирекция на Пощитѣ, Телеграфитѣ и Телефонитѣ.

## Политически и културен животъ.

### XIII. Финанси.

#### А. Държавни финансии.

Таблица 1—5, стр. 371—376.

Таблица 6—7, стр. 375—379.

Таблица 8, стр. 380—385.

Таблица 9—10, стр. 386—390.

Таблица 11—14, стр. 391—393.

Таблица 15, стр. 394.

Таблица 16—17, стр. 394—396.

#### Б. Окръжни финансии

Таблица 18, стр. 397.

#### В. Общински финансии.

Таблица 19—20, стр. 398—400.

### XIV. Законодателни избори.

Таблица 1—6, стр. 401—409.

### XV. Управление.

Таблица 1—3, стр. 411—415.

### XVI. Войска.

Таблица 1—3, стр. 417—418.

### XVII. Образование.

Таблица 1—24, стр. 419—461.

### XVIII. Книжнина и художество.

Таблица 1—3, стр. 463—467.

Споредъ даннитѣ на Министерството на Финансиитѣ, отдѣление за прѣжитѣ данъци.

Извлѣчени отъ ржкописи на «*Статистиката за бюджетитѣ на Царството*» отъ 1879 до 1898 год., работени въ Върхойната Смѣтна Палата отъ съвѣтника В. Дюстабановъ.

Извлѣчена отъ «*Закона за сключенитѣ бюджети*» за 1905 до 1907 год. и отъ «*Бюджета на Царството*» за 1905 до 1909 год.

Извлѣчени отъ публикацията на Главната Дирекция на Статистиката: «*Статистика за търговията на България съ чуждитѣ държави*», год. 1908.

Свѣдѣнията сж доставени отъ Министерството на Финансиитѣ, отдѣление за държавнитѣ дългове.

Свѣдѣнията сж доставени отъ Б. Н. Банка.

Извлѣчени отъ официалната публикация на Министерството на Финанситѣ: «*Главенъ отчетъ за 1909 год.*»

Споредъ даннитѣ на Министерството на Вътрѣшнитѣ Работи.

Отъ сжщия източникъ.

Отъ публикациитѣ на Главната Дирекция на Статистиката: «*Изборитѣ за народни прѣдставители за X до XIV Обикновенно Народно Събрание*».

Отъ публикациитѣ на Главната Дирекция на Статистиката: «*Резултати отъ прѣброяване на държавнитѣ чиновници и служащи*» на 1 мартъ 1896 и на 1 априль 1904 год.

Свѣдѣнията сж доставени специално за Годишника отъ Военното Министерство.

Цѣлиятъ отдѣлъ е изработенъ по публикациитѣ на Главната Дирекция на Статистикитѣ: «*Статистика за училищата въ Княжество България*» за 1898 до 1904 год. и «*Срѣдни, специални, професионални и Висшето училища*» за 1896 и 1904 год., както и по ржкописитѣ на сжщата за слѣднитѣ години.

Свѣдѣнията сж събрани и обработени отъ Главната Дирекция на Статистиката специално за Годишника.

Таблица 4, стр. 468.

Таблица 5, стр. 468.

Таблицы 6—7, стр. 469—478.

Таблицы 8—10, стр. 479—480.

**XIX. Професионални организации.**

Таблица 1, стр. 481.

Таблица 2, стр. 481.

Таблица 3, стр. 481.

Таблицы 4—6, стр. 482—484

Таблица 7, стр. 484.

**XX. Медицина.**

Таблицы 1—2, стр. 485—486.

Таблицы 3—6, стр. 487—490.

**XXI. Правосъдие.**

Таблицы 1—6, стр. 491—494.

**XXII. Произшествия.**

Таблицы 1—2, стр. 495.

**XXIII. Разни.**

Таблица 1, стр. 497.

Таблица 2, стр. 498.

Таблицы 3—4, стр. 499.

**Приложение.**

**Кратки статистически свѣдѣния за чуждитѣ държави.**

Таблицы 1—16, стр. 503—523.

Свѣдѣнията сж доставени отъ дирекциитѣ на Софийската и Плъвенската народни библиотеки.

Свѣдѣнията сж доставени специално за Годишника отъ управлението на Софийския Народенъ Театръ.

Свѣдѣнията сж доставени отъ дирекциитѣ на Софийската и Пловдивската Народни Библиотеки.

Свѣдѣнията сж доставени отъ Дирекцията на Пловдивската Народна Библиотека.

Съставена въ Главната Дирекция на Статистиката по «*Отчета на управителния съветъ на българскитѣ индустриалци*» за 1908 год.

Даннитѣ сж доставени отъ Еснафския Съюзъ.

Даннитѣ сж окръжлени; тѣ сж събирани отъ разни източници.

Съставени въ Главната Дирекция на Статистиката по годишнитѣ печатни отчети на респективнитѣ организации.

Даннитѣ сж извлѣчени отъ печатания *отчетъ на Българския Земледѣлчески Съюзъ* за 1908/909 год.

Свѣдѣнията сж доставени отъ Дирекцията за Опазване Общественото Здраве.

Свѣдѣнията сж доставени отъ Военно-санитарната часть при Военното Министерство.

Даннитѣ сж заети отъ свѣдѣнията за движението на затворницитѣ, публикувани отъ Министерството на Правосъдието въ «*Държавенъ Вѣстникъ*», год. 1900 до 1909.

Даннитѣ сж извлѣчени отъ свѣдѣнията за произшествията, публикувани отъ Министерството на Вътрѣшнитѣ Работи въ «*Държавенъ Вѣстникъ*», год. 1899 до 1909.

Свѣдѣнията сж доставени отъ Управлението на Пенсиятѣ.

Свѣдѣнията сж доставени отъ Военного Министерство.

Свѣдѣнията сж доставени отъ епархиитѣ и Св. Синодъ на Българската Църква.

Свѣдѣнията сж извлѣчени отъ Статистическия годишникъ на Германската Империя за 1909 год. (Statistisches Jahrbuch für das Deutsche Reich, 1909, Internationale Übersichten).

# Index des sources.

## Sections et tableaux.

### Territoire et population.

#### I. Position géographique, frontières et superficie du Royaume Bulgare.

Longueur des frontières. Tableau, p. 3.

Répartition des altitudes par régions et d'après leur étendue. Tableau, p. 4.

#### II. Météorologie.

Tableaux 1—3, p. p. 5—13.

#### III. Population (Statique).

Tableaux 1—43, p. p. 15—106.

#### IV. Mouvement de la population.

Tableaux 1—54, p. p. 107—163.

#### V. Emigrations et immigrations.

Tableau 1, p. 164.

#### VI. Recrutements militaires.

Tableaux 1—12, p. p. 165—179.

### Mouvement économique.

#### VII. Agriculture, élevage du bétail et forêts.

Tableaux 1—12, p. p. 183—206.

## Sources.

La longueur des frontières est calculée, spécialement pour l'Annuaire, suivant la carte de l'Etat-major russe et autres travaux de l'Institut Géographique près l'Université de Sofia.

Les données sont tirées de la même façon et de la même source.

Cette section entière est tirée des publications annuelles de la Station météorologique centrale de Sofia: «*Annuaire météorologique*» (Sofia, de 1901 à 1907 inclusivement) et des matériaux non publiés de la même pour son Annuaire de 1908.

Des publications de la Direction Générale de la Statistique: «*Résultats généraux du recensement, etc. de la population en Bulgarie*» pendant les années 1880, 1884, 1887, 1892, 1900 et 1905.

Des publications de la Direction Générale de la Statistique «*Mouvement de la population en Bulgarie*». Années 1881 à 1907 inclusivement.

Les données sont fournies par le Ministère de l'Intérieur.

Des publications de la Direction Générale de la Statistique: «*Statistique des recrutements militaires*». Années 1898 à 1906.

Des publications de la Direction Générale de la Statistique: «*Statistique agricole de la Bulgarie pendant l'année 1897*» et «*Ensemencements et récolte dans la Bulgarie*». Années 1897—1899, 1903—1907.

Tableaux 13—16, p. p. 207—216.

Tableaux 17—19, p. p. 217—221.

Tableaux 20—22, p. p. 222—226.

Tableau 23, p. 227.

Tableaux 22—25, p. p. 228—231.

Tableau 26, p. 232.

#### VIII. Industrie.

Tableaux 1—3, p. p. 233—236.

#### IX. Commerce.

Tableaux 1—8, p. p. 237—297.

#### X. Prix moyens.

Tableaux 1—2, p. p. 299—304.

#### XI. Monnaie et crédit.

##### A. Monnaies et billets.

Tableaux 1—2, p. 305.

Tableau 3, p. 306.

##### B. Banque Nationale de Bulgarie.

Tableaux 0—20, p. p. 000—318.

##### C. Banque Agricole de Bulgarie.

Tableaux 21—28, p. p. 319—331.

##### D. Banques et sociétés par actions.

Tableau 29, p. 332.

Des publications de la Direction Générale de la Statistique: «*Statistique du commerce de la Bulgarie avec les pays étrangers, mouvement de la navigation et prix moyens annuels, etc.*» Années 1890 à 1908.

Des matériaux non publiés de la Direction Générale de la Statistique sur le recensement de la population au 31 décembre 1905.

Des publications de la Direction Générale de la Statistique: «*Statistique du commerce de la Bulgarie avec les pays étrangers, etc.*» Années 1890 à 1908.

Des publications de la Direction Générale de la Statistique: «*Statistique agricole de la Bulgarie pendant l'année 1897*».

Des renseignements publiés du Ministère du Commerce et de l'Agriculture dans le «*Moniteur officiel*» N<sup>o</sup> N<sup>o</sup> 8 et 15 de 1904 et N<sup>o</sup> N<sup>o</sup> 170 et 286 de 1903.

Des publications de la Direction Générale de la Statistique: «*Statistique du commerce de la Bulgarie avec les pays étrangers, etc.*» Années 1890 à 1908.

Elaborés à la Direction Générale de la Statistique spécialement pour l'Annuaire d'après les matériaux trouvés dans l'archive du Ministère du Commerce et de l'Agriculture.

Des publications de la Direction Générale de la Statistique: «*Statistique du commerce de la Bulgarie avec les pays étrangers, etc.*» Années 1879 à 1908.

Des mêmes publications, IV-ème partie: «*Prix moyens annuels des animaux domestiques, des principaux articles alimentaires et des journées*». Années 1879 à 1908.

Fournis par le Ministère des Finances.

Fournis par la Banque Nationale de Bulgarie.

Elaborés à la Direction Générale de la Statistique d'après les *Comptes rendus annuels* de la Banque Nationale de Bulgarie publiés de 1879 à 1908.

Elaborés à la Direction Générale de la Statistique d'après les *Comptes rendus annuels* de la Banque Agricole de Bulgarie publiés de 1895 à 1905.

D'après des données de la Banque Nationale de Bulgarie.

## XIV

### E. Caisse d'Epargne près les postes.

Tableaux 30—36, p. 338—339.

### F. Sociétés coopératives.

Tableau 37, p. 340.

Tableau 38, p. p. 341—343.

Tableau 39, p. 344.

## XII. Voies et communications.

### A. Chemins de fer.

Tableaux 1—16, p. p. 345—353.

### B. Routes.

Tableau 17, p. 354.

### C. Voies navigables.

Tableaux 18—22, p. p. 355—359.

### D. Postes—Télégraphes—Téléphones.

Tableaux 23—33, p. p. 360—368.

## Etat politique, intellectuel et moral.

### XIII. Finances.

#### A. Finances de l'Etat.

Tableaux 1—5, p. p. 371—376.

Tableaux 6—7, p. p. 377—379.

Tableau 8, p. p. 380—385.

Elaborés à la Direction Générale de la Statistique d'après les *Comptes rendus annuels de la Caisse d'Epargne* près la Direction Générale des Postes, Télégraphes et Téléphones, publiés.

Dressé à la Direction Générale de la Statistique d'après les comptes rendus et les livres de l'Union Générale des coopératives agricoles bulgares et de la Société Agricole Bulgare, et d'après les comptes spéciaux de l'archive de la Banque Agricole de Bulgarie.

Dressé à la Direction Générale de la Statistique d'après les comptes rendus spéciaux de la Banque Agricole de Bulgarie, publiés dans les revues «*La Mutualité*», année I, N° 7, «*Revue démocratique*», année VI, N° 7 et «*Bulletin de la Banque Agricole de Bulgarie sur les résultats de l'activité des sociétés coopératives*», année I, N° 11—12.

Dressé à la Direction Générale de la Statistique d'après le *Compte rendu de l'Union Générale des coopératives agricoles bulgares* pour l'année 1908—1909, publié.

Les renseignements sont tirés de la publication annuelle de la Direction Générale des chemins de fer et des ports: «*Statistique des chemins de fer et des ports de l'Etat Bulgare*», années 1894 à 1907.

Les renseignements sont fournis par la Direction Générale de la Grande Voirie.

Des publications de la Direction Générale de la Statistique: «*Statistique du commerce de la Bulgarie avec les pays étrangers, etc.*» III-ème partie «*Mouvement de la navigation par ports*». Années 1895 à 1908.

La section entière est composée d'après les publications statistiques annuelles de la Direction Générale des Postes, Télégraphes et Téléphones.

Dressés d'après les données du Ministère des Finances, section des impôts directs.

Tirés du manuscrit de la *Statistique des budgets du Royaume de 1879 à 1898*, élaborée à la Cour des Comptes par le conseiller V. Dustabanoff.

Tiré de la *Loi sur les budgets clôturés* de 1905 à 1907 et des Budgets du Royaume de 1905 à 1909.



Tableaux 9—10, p. p. 386—390.

Tableaux 11—14, p. p. 391—393.

Tableau 15, p. 394.

Tableau 16—17, p. 394—396.

**B. Finances des départements.**

Tableau 18, p. 397.

**C. Finances des communes.**

Tableaux 19—20, 398—400.

**XIV. Elections législatives.**

Tableau 1, p. p. 401—410.

**XV. Administrations publiques.**

Tableaux 1—3, p. p. 411—415.

**XVI. Armée.**

Tableaux 1—3, p. p. 417—418.

**XVII. Instruction.**

Tableaux 1—24, p. p. 419—461.

**XVIII. Lettres et Beaux-Arts.**

Tableaux 1—3, p. p. 463—467.

Tableau 4, p. 468.

Tableau 5, p. 468.

Tableaux 6—7, p. p. 469—478.

Tableaux 8—10, p. p. 479—480.

Tirés de la publication de la Direction Générale de la Statistique «*Statistique du commerce de la Bulgarie avec les pays étrangers, etc.*» Année 1908.

Les renseignements sont fournis par le Ministère des Finances, section de la Dette Publique.

Les renseignements sont fournis par la Banque Nationale de Bulgarie.

Tirés de la publication officielle du Ministère des Finances «*Compte rendu général pour l'année 1909*».

D'après les données du Ministère de l'Intérieur.

De la même source.

De la publication de la Direction Générale de la Statistique: «*Statistique des élections des députés pour les X-ème à XIV-ème Assemblées Nationales.*»

De la publication de la Direction Générale de la Statistique: «*Resultats du recensement des fonctionnaires et des employés d'Etat*» au I. III. 1906 et au I. VI. 1904.

Les renseignements sont fournis par voie officielle spécialement pour l'Annuaire par le Ministère de la Guerre.

La section entière est élaborée d'après les publications de la Direction Générale de la Statistique: «*Statistique des écoles dans la Principauté de Bulgarie*» 1898 à 1904, et «*Statistique des écoles et de l'École de Hautes-Etudes*» de 1896 à 1904, ainsi que des matériaux non publiés de la même pour les années suivantes.

Les renseignements sont recueillis et élaborés par la Direction Générale de la Statistique pour la première fois et spécialement pour l'Annuaire.

Les renseignements sont fournis par voie officielle et spécialement pour l'Annuaire par les Directions des Bibliothèques Nationales de Sofia et de Plovdiv.

Les renseignements sont fournis par voie officielle et spécialement pour l'Annuaire par l'Administration du Théâtre National de Sofia.

Les renseignements sont fournis par les Directions des Bibliothèques Nationales de Sofia et de Plovdiv.

Les renseignements sont fournis par la Direction de la Bibliothèque Nationale de Plovdiv.

## XVI

### XIX. Organisations professionnelles.

Tableau 1, p. 481.

Tableau 2, p. 481.

Tableau 3, p. 481.

Tableaux 4—6, p. p. 482—484.

Tableau 7, p. 481.

### XX. Médecine.

Tableaux 1—2, p. p. 485—486.

Tableaux 3—6, p. p. 487—490.

### XXI. Justice.

Tableaux 1—6, p. p. 491—494.

### XXII. Accidents et faits divers.

Tableaux 1—2, p. p. 495.

### XXIII. Divers.

Tableau 1, p. 498.

Tableau 2, p. 498.

Tableaux 3—4, p. 499.

### Appendice.

#### Renseignements concernant les pays étrangers.

Tableaux 1—16, p. p. 503—523.

Dressé à la Direction Générale de la Statistique d'après le *Compte rendu du Conseil administratif des industriels bulgares* pour l'année 1908.

Les données sont fournies par l'Union des artisans.

Les données sont arrondies; elles sont recueillies de sources diverses.

Dressés à la Direction Générale de la Statistique d'après les comptes rendus publiés des organisations respectives.

Les données sont tirées du *compte rendu* publié de l'*Union Agricole Bulgare* pour l'année 1908/1909.

Les renseignements sont fournis par la Direction du Service de Santé.

Les renseignements sont fournis par la Section sanitaire du Ministère de la Guerre.

Les données sont tirées des bulletins sur le mouvement des détenus, publiés par le Ministère de la Justice dans le «*Moniteur officiel*», années 1900 à 1909.

Les données sont tirées des bulletins sur les accidents et faits divers, publiés par le Ministère de l'Intérieur dans le «*Moniteur officiel*», années 1899 à 1909.

Les renseignements sont fournis par voie officielle par l'Administration des Pensions.

Les renseignements sont fournis par voie officielle par le Ministère de la Guerre.

Les renseignements sont fournis par voie officielle par les Diocèses et le St.-Synode de l'Eglise Bulgare.

Les renseignements sont empruntés à l'Annuaire statistique de l'Empire Allemand pour l'année 1909 (*Statistisches Jahrbuch für des Deutsche Reich, 1909, Internationale Übersichten*).

## Подраздѣление на Годишника. Divisions de l'Annuaire.

---

### Територия и население.

- I. Географическо положение, граници и повърхнинна на Българското Царство.
- II. Метеорология.
- III. Население (Статика).
- IV. Движение на населението.
- V. Изселвания и приселвания.
- VI. Военни набори.

### Territoire et population.

- I. Position géographique, frontières et superficie du Royaume Bulgare.
- II. Météorologie.
- III. Population (Statique).
- IV. Mouvement de la population.
- V. Emigrations et immigrations.
- VI. Recrutements militaires.

### Стопански животъ.

- VII. Земледѣлие, скотовѣдство и гори.
- VIII. Индустрия.
- IX. Търговия.
- X. Пазарни цѣни.
- XI. Монети и кредитъ.
  - A. Монети и банкноти.
  - B. Българска Народна Банка.
  - C. Българска Земледѣлческа Банка.
  - D. Акционерни банки и дружества.
  - E. Спестовна каса при пощитъ.
  - F. Кооперации.
- XII. Пътница и съобщения.
  - A. Желѣзни пътница.
  - B. шосета.
  - C. Водни пътница.
  - D. Поща—Телеграфъ—Телефонъ.

### Mouvement économique.

- VII. Agriculture, élevage du bétail et forêts.
- VIII. Industrie.
- IX. Commerce.
- X. Prix moyens.
- XI. Monnaie et crédit.
  - A. Monnaies et billets.
  - B. Banque Nationale de Bulgarie.
  - C. Banque Agricole de Bulgarie.
  - D. Banques et sociétés par actions.
  - E. Caisse d'Épargne près des postes.
  - F. Sociétés coopératives.
- XII. Voies de communication.
  - A. Chemins de fer.
  - B. Routes.
  - C. Voies navigables.
  - D. Postes—Télégraphes—Téléphones.

### Политически и културенъ животъ.

- XIII. Финанси.
  - A. Държавни финанси.
  - B. Окръжни финанси.
  - C. Общински финанси.
- XIV. Законодателни избори.
- XV. Управление.
- XVI. Войска.

### Etat politique, intellectuel et moral.

- XIII. Finances.
  - A. Finances de l'Etat.
  - B. Finances des départements.
  - C. Finances des communes.
- XIV. Elections législatives.
- XV. Administrations publiques
- XVI. Armée.

## XVIII

- |  |   |
|--|---|
| XVII. Образование.   | XVII. Instruction.  |
| А. Сравнителен прѣгледъ.   | А. Résumé comparatif.   |
| Б. Първоначално образование.   | В. Enseignement primaire élémentaire.                           |
| В. Срѣдно общо образование.  | С. Enseignement général moyen.                                  |
| Г. Професионално образование.  | Д. Enseignement professionnel.                                  |
| Д. Висше образование.  | Е. Enseignement supérieur.                                      |
| XVIII. Книжнина и художество.  | XVIII. Lettres et Beaux-Arts.                                   |
| XIX. Професионални организации.                                      | XIX. Organisations professionnelles.                            |
| XX. Медицина.  | XX. Médecine.   |
| А. Гражданска санитарна организация.                                 | А. Organisation sanitaire civile.                               |
| Б. Санитарно състояние на войската.                                  | В. Etat sanitaire de l'armée.                                   |
| XXI. Правосудие.   | XXI. Justice.   |
| XXII. Произшествия.  | XXII. Accidents et faits divers.                                |
| XXIII. Разни.  | XXIII. Divers.  |
| <i>Приложение:</i> Кратки статистически свѣдѣния за чуждитѣ държави. | <i>Appendice:</i> Renseignements concernant les pays étrangers. |

— — —

# Съдържание Table des matières.

## Територия и население.

I. Географическо положение, граници, повърхнина на Българското Царство		Стр.
Положение . . . . .		3
Грависи . . . . .		3
Дължина на граници . . . . .		3
Пространство . . . . .		3
Съотношение между пространството и пограничната линия . . . . .		4
Раздѣлене на България по географически области . . . . .		4
Разпрѣделение на височини по области въ сръзка съ тяхното пространство . . . . .		4

## II Метеорология.

1. Общи метеорологически наблюдения въ по-характернитѣ пунктове прѣзъ 1908 г., по мѣсци . . . . .	5
2. Валежъ . . . . .	8
3. Повторяемостъ на вѣтроветъ . . . . .	11

## III. Население (Статика).

1. Населението на Българското Царство споредъ извършенитѣ прѣброявания . . . . .	15
2. Увеличение на населението отъ едно прѣброяване до друго . . . . .	15
3. Населението на България отъ 1881 до 1909 год., изчислено къмъ началото и къмъ срѣдата на всѣка година . . . . .	16
4. Население и територия на околнитѣ и окржнитѣ на 31 декември 1905 год. . . . .	18
5. Брой и разпрѣделение на общинитѣ на катѣгори споредъ населението пчм на 31 декември . . . . .	20
6. Градско и селско население по окржзи прѣзъ 1905 год. . . . .	21
7. Развитие на населението въ градоветъ на Царството . . . . .	22
8. Домакинства въ Царството споредъ прѣброяванята прѣзъ 1900 и 1905 год. . . . .	25
9. Домакинства по окржзи, споредъ прѣброяването на 31 декември 1905 год. . . . .	26
10. Брой на сградитѣ на 31 декември 1900 и 1905 год. . . . .	27
11. Брой на сградитѣ споредъ общитѣ прѣброявания прѣзъ 1900 и 1905 год., по окржзи . . . . .	28
12. Разпрѣделение на населението по мѣстороженне споредъ извършенитѣ прѣброявания . . . . .	29
13. Съставъ на населението по мѣстороженне споредъ прѣброяването прѣзъ 1905 год. . . . .	30
14. Населението на окржжитѣ по прѣброяването прѣзъ 1905 год., разпрѣделено по мѣстороженне . . . . .	31
15. Разпрѣделение на населението по полнство споредъ извършенитѣ прѣброявания . . . . .	33
16. Съставъ на населението по подданство споредъ прѣброяването прѣзъ 1905 год. . . . .	34
17. Населението на окржжитѣ по прѣброяването прѣзъ 1905 год., разпрѣделено по подданство . . . . .	35
18. Населението на окржжитѣ, разпрѣделено по вѣрноповѣданне, споредъ прѣброяването прѣзъ 1905 год. . . . .	36

## Territoire et population.

I. Position géographique, frontières et superficie du Royaume Bulgare.		Pages
Position géographique . . . . .		3
Frontières . . . . .		3
Longueur des frontières . . . . .		3
Superficie . . . . .		3
Rapport de la superficie totale à la ligne frontière . . . . .		4
Division de la Bulgarie selon les régions géographiques . . . . .		4
Répartition des altitudes par régions et d'après leur étendue . . . . .		4

## II. Météorologie.

1. Observations météorologiques générales aux lieux les plus caractéristiques, en 1908, par moyennes mensuelles . . . . .	5
2. Précipitation . . . . .	8
3. Fréquence des vents . . . . .	11

## III. Population (Statique).

1. La population du Royaume de Bulgarie d'après les recensements généraux . . . . .	15
2. Accroissement de la population d'un recensement au suivant . . . . .	15
3. La population de la Bulgarie de 1881 à 1909, calculée pour le commencement et le milieu de chaque année . . . . .	16
4. Population et territoire des arrondissements et des départements au 31 décembre 1905 . . . . .	18
5. Nombre et répartition des communes en catégories d'après la population au 31 décembre . . . . .	20
6. Population urbaine et rurale par départements en 1905 . . . . .	21
7. Nombre et accroissement de la population des villes . . . . .	22
8. Ménages dans le Royaume d'après les recensements généraux de 1900 et 1905 . . . . .	25
9. Ménages par départements d'après le recensement de 31 décembre 1905 . . . . .	26
10. Nombre des bâtiments au 31 décembre 1900 et 1905 . . . . .	27
11. Nombre des bâtiments d'après les recensements généraux de 1900 et 1905, par départements . . . . .	28
12. Répartition des habitants sous le rapport du lieu de naissance d'après les recensements généraux . . . . .	29
13. La population totale en 1905, répartie d'après le lieu de naissance par pays . . . . .	30
14. La population des départements en 1905, répartie d'après le lieu de naissance . . . . .	31
15. Répartition des habitants sous le rapport de la sujétion d'après les recensements généraux . . . . .	33
16. La population totale en 1905, répartie d'après la sujétion . . . . .	34
17. La population des départements en 1905, répartie d'après la sujétion (bulgare ou étrangère) . . . . .	35
18. La population des départements en 1905, répartie d'après la religion . . . . .	37

	Стр.		Pages
19. Разпределение на населението по възрастовътане споредъ извършенитѣ прѣбояванія . . . . .	38	19. Répartition des habitants sous le rapport de la religion d'après les recensements généraux . . . . .	38
20. Съставъ на населението по възрастовътане споредъ прѣбояването прѣзъ 1905 год. . . . .	38	20. La population totale en 1905, répartie d'après la religion . . . . .	38
21. Разпределение на населението по матеренъ езикъ споредъ извършенитѣ прѣбояванія . . . . .	39	21. Répartition des habitants sous le rapport de la langue maternelle d'après les recensements généraux . . . . .	39
22. Съставъ на населението по матеренъ езикъ споредъ прѣбояването прѣзъ 1905 год. . . . .	40	22. La population totale en 1905, répartie d'après la langue maternelle . . . . .	40
23. Населението на окръжитѣ по прѣбояването прѣзъ 1905 год., разпределено по матеренъ езикъ . . . . .	41	23. La population des départements en 1905, répartie d'après la langue maternelle (bulgare ou étrangère) . . . . .	41
24. Съставъ на населението по народностъ споредъ прѣбояването прѣзъ 1905 год. . . . .	42	24. Population totale en 1905, répartie d'après la nationalité ethnographique . . . . .	42
25. Разпределение на населението по възрастъ споредъ извършенитѣ прѣбояванія . . . . .	43	25. Répartition des habitants sous le rapport de l'âge d'après les recensements généraux . . . . .	43
26. Населението на градоветѣ и на селата прѣзъ 1905 год., разпределено по възрастъ . . . . .	49	26. La population des villes et des villages en 1905, répartie par âge . . . . .	49
27. Разпределение на населението отъ прѣбояването прѣзъ 1905 год., по възраствни групи и по окръжи . . . . .	50	27. La population des départements en 1905, répartie par groupes d'âge . . . . .	50
28. Разпределение на населението по сѣмейно положение споредъ извършенитѣ прѣбояванія . . . . .	51	28. Répartition des habitants sous le rapport de l'état civil d'après les recensements généraux . . . . .	51
29. Сѣмейно положение на населението споредъ прѣбояването прѣзъ 1905 год., по окръжи . . . . .	52	29. Etat civil de la population d'après le recensement de 1905, par départements . . . . .	51
30. Разпределение на населението отъ прѣбояваніята прѣзъ 1900 и 1905 год., по сѣмейно положение и възраствни групи . . . . .	54	30. Répartition des habitants selon l'état civil et groupes d'âge d'après les recensements de 1900 et 1905 . . . . .	55
31. Грамотностъ на цѣлото население споредъ прѣбояването прѣзъ 1905 год., по окръжи . . . . .	57	31. Instruction des habitants (y compris les enfants) d'après le recensement de 1905, par départements . . . . .	57
32. Грамотностъ на населението безъ дѣцата отъ 0 до 6 год. включително прѣзъ 1905 год., по окръжи . . . . .	57	32. Instruction des habitants, non compris les enfants de 0 à 6 ans inclusivement, en 1905, par départements . . . . .	57
33. Разпределение на грамотнитѣ по полъ и възрастъ споредъ прѣбояването на 31 декември 1900 год. . . . .	58	33. Répartition des lettrés par sexe et par âge d'après le recensement général de 1900 . . . . .	58
34. Разпределение на грамотнитѣ по полъ и възрастъ споредъ прѣбояването на 31 декември 1905 год. . . . .	59	34. Répartition des lettrés par sexe et par âge d'après le recensement général de 1905 . . . . .	59
35. Грамотностъ по възраствни групи и възрастовътане на населението споредъ прѣбояването прѣзъ 1905 год. . . . .	60	35. Répartition des habitants sous le rapport de l'instruction comparée à l'âge et à la religion d'après le recensement de 1905 . . . . .	61
36. Грамотностъ по възраствни групи и матеренъ езикъ на населението споредъ прѣбояването прѣзъ 1905 год. . . . .	66	36. Répartition des habitants sous le rapport de l'instruction comparée à l'âge et à la langue maternelle, d'après le recensement de 1905 . . . . .	67
37. Грамотностъ по възраствни групи и народностъ на населението споредъ прѣбояването прѣзъ 1905 год. . . . .	72	37. Répartition des habitants sous le rapport de l'instruction comparée à l'âge et à la nationalité d'après le recensement de 1905 (en chiffres proportionnels) . . . . .	73
38. Разпределение на населението по занятие и сръчество за прѣхрана споредъ прѣбояваніята прѣзъ 1900 и 1905 год. . . . .	74	38. Répartition des habitants sous le rapport des professions ou conditions d'après les recensements de 1900 et 1905 . . . . .	75
39. Активно и неактивно население по главни категории занятия и положение въ занятieto (1905 год.) . . . . .	76	39. Population active et inactive d'après les principales catégories professionnelles et la position dans l'entreprise (1905) . . . . .	77
40. Активно и неактивно население по главни категории занятия, положение въ занятieto и възраствни групи (1905 год.) . . . . .	78	40. Population active et inactive d'après les principales catégories professionnelles, la position dans l'entreprise et groupes d'âge (1905) . . . . .	79
41. Активно и неактивно население по професионални групи и отделни занятия и по категория: самостоятелни, помощници и служащи, работници прѣзъ 1905 год. . . . .	80	41. Population active et inactive répartie d'après le genre de profession et la position dans l'entreprise, en 1905 . . . . .	81
42. Население съ физически и душевни недостатъци споредъ прѣбояването на 31 декември 1905 год. . . . .	102	42. Population atteinte d'infirmités des sens et des facultés mentales d'après le recensement général de 31 décembre 1905 . . . . .	102
43. Отсъстващи отъ мѣстожителството си въ тѣни на прѣбояването . . . . .	105	43. Absents de leur résidence le jour de recensement . . . . .	105

## IV. Движение на населението.

1. Женитби, раждания, умирапия и естество нарастване на населението отъ 1881 до 1907 год. . . . .	107
2. Женитби по мѣсци . . . . .	109
3. Женитби по отношение на бракосъюзното население (неомъжени, разведени и вдовци) отъ 15 години нагоръ . . . . .	110
4. Женитби по окръжи въ градоветѣ и селата . . . . .	110
5. Женитби по окръжи въ градоветѣ и селата. Срѣзни и относителни числа . . . . .	110
6. Женитби по възрастовъданя . . . . .	111
7. Женитби по възрастовъданя въ съотношение съ броя на жителитѣ отъ всѣка възрастовътаня група . . . . .	112
8. Женитби по възрастъ . . . . .	113
9. Женитби въ комбинация съ възрастта на новообрачнитѣ . . . . .	114
10. Женитби по възрастъ въ свързка съ броя на населението . . . . .	116

## IV. Mouvement de la population.

1. Mariages, naissances, décès et accroissement naturel de la population de 1881 à 1907 . . . . .	107
2. Mariages par mois . . . . .	109
3. Mariages par rapport au nombre des personnes mariables (célibataires, divorcés et veufs) au-dessus de 15 ans . . . . .	110
4. Mariages par départements dans les villes et les villages. Chiffres moyens et relatifs . . . . .	110
5. Mariages par départements dans les villes et les villages. Chiffres moyens et relatifs . . . . .	110
6. Mariages d'après les religions . . . . .	111
7. Mariages suivant les religions et par rapport au nombre des habitants de chaque groupe de culte . . . . .	112
8. Mariages par âge . . . . .	113
9. Mariages en combinaison avec l'âge des nouveaux-mariés . . . . .	114
10. Mariages par âge et par rapport à la population . . . . .	116

	Стр.		Pages
11. Женитби по семейно положение . . . . .	117	11. Mariages par état civil . . . . .	117
12. Женитби въ свързка съ семейното положение и възрастта на новонарочитѣ прѣзъ 1906 год. . . . .	119	12. Mariages suivant l'état civil et l'âge des personnes entrées en mariages pendant l'année 1906 . . . . .	119
13. Пролъжителностъ на брака, цѣлѣснага погати смъртта на едного отъ съпрузитѣ . . . . .	120	13. Durée des mariages dissous par la mort d'un des époux . . . . .	120
14. Грамотностъ ча ожененитѣ лица . . . . .	122	14. Instruction des mariés . . . . .	122
15. Оженени мъже по професия . . . . .	124	15. Hommes mariés par professions . . . . .	124
16. Раждания по окрѣжи . . . . .	125	16. Naissances par départements . . . . .	125
17. Раждания по мѣсеци . . . . .	126	17. Naissances par mois . . . . .	127
18. Отношение на браковетѣ къмъ ражданията . . . . .	128	18. Rapport des mariages aux naissances . . . . .	128
19. Раждания по полъ въ градоветѣ и селата . . . . .	129	19. Naissances dans les villes et les villages, par sexe . . . . .	129
20. Раждания по полъ и вѣроисповѣданія . . . . .	129	20. Naissances par sexe et par religions . . . . .	129
21. Раждания споредъ вѣроисповѣданія съставъ на населението . . . . .	131	21. Naissances d'après les religions . . . . .	131
22. Живородени споредъ възрастта на родителитѣ. Срѣдно за периода отъ 1901—1905 год. . . . .	132	22. Nés vivants d'après l'âge des parents. Nombres annuels moyens pour la période 1901—1905 . . . . .	132
23. Живородени споредъ възрастта на родителитѣ прѣзъ 1906 год. . . . .	133	23. Nés vivants d'après l'âge des parents en 1906 . . . . .	133
24. Раждания споредъ възрастта и плодovitостъ а на майката срѣдно за периода 1905—1906 год. . . . .	134	24. Nombre moyen des naissances d'après l'âge et la fécondité de la mère, pour la période 1905—1906 . . . . .	134
25. Раждания споредъ възрастта и плодovitостъ на майката по отношение къмъ ожененитѣ жени отъ всѣка възрастна група, срѣдно за периода 1905—1906 год. . . . .	135	25. Nombre moyen des naissances d'après l'âge et la fécondité de la mère et par rapport au nombre des femmes mariées de chaque groupe d'âge, pour la période 1905—1906 . . . . .	135
26. Съотношение между живо и мъртвороченитѣ, по години . . . . .	136	26. Rapport des nés vivants aux mort-nés, par années . . . . .	136
27. Живо и мъртворочени по окрѣжи . . . . .	137	27. Nés vivants et mort-nés par départements . . . . .	137
28. Живо и мъртворочени въ градоветѣ и селата . . . . .	137	28. Nés vivants et mort-nés dans les villes et les villages . . . . .	137
29. Мъртворочени споредъ възрастта на майката . . . . .	138	29. Mort-nés d'après l'âge de la mère . . . . .	138
30. Незаконни раждания, по години . . . . .	139	30. Naissances illégitimes, par années . . . . .	139
31. Незаконни раждания, по отношение къмъ неожененитѣ жени на възраст отъ 15 год. нагорѣ . . . . .	140	31. Naissances illégitimes par rapport au nombre des femmes non mariées âgées de 15 ans et au-dessus . . . . .	140
32. Незаконни раждания, по отношение къмъ неожененитѣ жени отъ 15 до 45 год. възраст въ градоветѣ и селата . . . . .	140	32. Naissances illégitimes par rapport au nombre des femmes non mariées âgées de 15 à 45 ans dans les villes et villages . . . . .	140
33. Незаконни раждания по отношение къмъ законнороденитѣ . . . . .	140	33. Naissances illégitimes par rapport au nombre des enfants nés légitimes . . . . .	140
34. Съотношение между живо и мъртвороченитѣ, законно и незаконно родени дѣца . . . . .	141	34. Nés vivants par rapport aux mort-nés, par légitimité . . . . .	141
35. Съотношение между живо и мъртвороченитѣ дѣца, по законностъ и по вѣроисповѣданія . . . . .	142	35. Rapport des nés-vivants aux mort-nés, suivant la légitimité et les religions . . . . .	142
36. Съотношение между живо и мъртвороченитѣ дѣца въ селата и градоветѣ, по законностъ . . . . .	143	36. Rapport des nés-vivants aux mort-nés, dans les villes et villages, suivant leur légitimité . . . . .	143
37. Близнаци (брой на случантѣ) . . . . .	144	37. Jumeaux (nombre des cas) . . . . .	144
38. Близнаци (брой на роденитѣ дѣца) . . . . .	145	38. Jumeaux (nombre des enfants nés) . . . . .	145
39. Живо и мъртворочени близнаци, по вѣроисповѣданіе . . . . .	146	39. Jumeaux nés vivants et mort-nés, par religions . . . . .	147
40. Живо и мъртворочени близнаци въ градоветѣ и селата . . . . .	148	40. Jumeaux nés vivants et mort-nés dans les villes et les villages . . . . .	149
41. Съотношение между близнацитѣ и единичнитѣ раждания . . . . .	150	41. Rapport des cas de naissances multiples à celles par un . . . . .	150
42. Раждания по професии . . . . .	151	42. Naissances par professions . . . . .	151
43. Умиранія по мѣсеци . . . . .	152	43. Décès par mois . . . . .	153
44. Умиранія по окрѣжи . . . . .	154	44. Décès par départements . . . . .	154
45. Умиранія на 1000 жители отъ всѣти окрѣжи . . . . .	154	45. Décès pour 1000 habitants de chaque département . . . . .	154
46. Умиранія по възраст и полъ . . . . .	155	46. Décès par âges et par sexe . . . . .	155
47. Умиранія споредъ възрастния съставъ на населението . . . . .	157	47. Décès pour 1000 habitants de chaque groupe d'âge . . . . .	157
48. Умиранія на дѣцата до 1-годишна възраст . . . . .	158	48. Décès au cours de la 1-re année . . . . .	158
49. Смъртностъ на дѣцата до 1-годишна възраст . . . . .	159	49. Mortalité des enfants à l'âge de 0—1 an . . . . .	159
50. Смъртностъ на незаконнороденитѣ дѣца на възраст до 1 година . . . . .	160	50. Mortalité des enfants illégitimes à l'âge de moins de 1 an . . . . .	160
51. Умиранія по семейно положение . . . . .	160	51. Décès par état civil . . . . .	160
52. Умиранія по семейно положение на градското и селското население за 1905 и 1906 год. . . . .	161	52. Décès par état civil dans les villes et les villages, pendant les années 1905 et 1906 . . . . .	161
53. Умиранія по възраст и семейно положение . . . . .	162	53. Décès par âge et par état civil . . . . .	162
54. Умиранія по професии . . . . .	163	54. Décès par professions . . . . .	163

## V. Изселвания и приселвания

1. Изселвания въ Америка прѣзъ 1907 год. . . . .	164
--	-----

## IV. Военни набори.

1. Правително прѣдставени младежи прѣзъ наборнитѣ комисии . . . . .	165
2. Правително прѣдставени младежи прѣзъ наборнитѣ комисии по народностъ и грамотностъ . . . . .	166
3. Младежи намирени способни за военна служба съкъ право на облекчение, по родово оружје . . . . .	167

## V. Emigrations et immigrations.

1. Emigrations en Amérique pendant l'année 1907 . . . . .	164
---	-----

## VI. Recrutements militaires.

1. Jeunes gens présentés régulièrement devant les commissions de recrutement . . . . .	163
2. Jeunes gens présentés régulièrement devant les commissions de recrutement par nationalité et instruction . . . . .	166
3. Jeunes gens propres au service militaire n'ayant pas droit à dispense, par armes . . . . .	167

	Стр.
4. Наміреніть способни за военна служба младежи, по височина на рѣста . . . . .	168
5. Наміреніть способни за военна служба младежи по народностъ, вѣроизповѣданіе и родъ оружїе . . . . .	169
6. Наміреніть способни за военна служба младежи, по семейно положеніе и по окрѣжи . . . . .	170
7. Наміреніть способни за военна служба младежи, по образование и по окрѣжи . . . . .	172
8. Способнїть за военна служба младежи, разпѣдѣленїи по занятїи и по окрѣжи . . . . .	173
9. Наміреніть способни за военна служба младежи, които имават право на облекченїе, споредъ причинитѣ за облекченїето и по окрѣжи . . . . .	174
10. Врѣменно отложїнитѣ отъ военна служба младежи, споредъ причинитѣ на отлаганїето . . . . .	175
11. Младежи неспособни и остотїе отъ ринани отъ военна служба по болести и нездїи отъ напора за 1906 год., по окрѣжи . . . . .	176
12. Младежи освобождени за винаги отъ военна служба по болести и нездїи отъ напора за 1906 год., по сїиїи . . . . .	178

**Стопански животъ.**

**VII. Земледѣлие, скотовѣдство и гори.**

1. Експлоатируема земя по прїтселанїи, 1897 год. . . . .	183
2. Прїтселанїи по категорїи споредъ размѣра на владѣната земя прѣзъ 1897 год. . . . .	183
3. Експлоатируема земя по окрѣжи, споредъ со сїиїи прѣзъ 1897 год. . . . .	184
4. Обрабатваната (засѣта, засѣчена и угарна) земя, по култури и по окрѣжи, прѣзъ 1907 год. . . . .	186
5. Обрабатваната (засѣта, засѣчена и угарна) земя, по култури, прѣзъ 1897—1899 и 1903—1907 години . . . . .	190
6. Земледѣлско произвождство прѣзъ 1897—1899 и 1903—1907 г., по култури . . . . .	192
7. Земледѣлско произвождство прѣзъ 1907 год., по култури и окрѣжи . . . . .	194
8. Земледѣлско произвождство прѣзъ 1907 год. (Общо рѣзюмѣ) . . . . .	198
9. Земледѣлско произвождство срѣдно на хектаръ прѣзъ 1897—1899 и 1903—1907 години . . . . .	200
10. Земледѣлско произвождство срѣдно на хектаръ, по окрѣжи, прѣзъ 1907 год. . . . .	202
11. Стойностъ на земледѣлското произвождство, прѣзъ 1907 год., по окрѣжи . . . . .	204
12. Стойностъ на земледѣлското произвождство, прѣзъ 1898, 1899 и 1903—1907 год. . . . .	206
13. Срѣдни пазарни цѣни на земледѣлскїи произведени . . . . .	207
14. Вносъ на сурови земледѣлскїи произведени . . . . .	208
15. Вносъ на сурови земледѣлскїи произведени . . . . .	212
16. Вносъ на земледѣлскїи оружїи и машини . . . . .	216
17. Коза, земледѣлскїи оружїи и машини, споредъ прѣброжанїето на 31 декември 1905 год. . . . .	217
18. Довитъкъ и домашни птици, споредъ прѣброжанїето на 31 декември 1905 год. . . . .	218
19. Работенъ добитъкъ, споредъ прѣброжанїето на 31 декември 1905 год. . . . .	220
20. Вносъ на живи животни . . . . .	222
21. Вносъ на живи животни . . . . .	224
22. Срѣдни пазарни цѣни на довитъка и мѣсото . . . . .	226
23. Гоїи прѣзъ 1897 год. . . . .	227
24. Отсѣченъ дървенъ материалъ отъ горитѣ . . . . .	228
25. Приходи отъ държавнитѣ и общинскїи гори въ полза на тържавата и общинитѣ прѣзъ 1902 год. . . . .	230
26. Вносъ и вносъ на по-главниїи горски дървенъ материалъ . . . . .	232

**VIII. Индустрія.**

1. Насрѣдчанїитѣ отъ държавата индустріи по окрѣжи . . . . .	233
2. Капиталъ, работници и произвождство на индустріинитѣ произведения, насрѣдчанїи отъ държавата . . . . .	234
3. Рекapитyляция . . . . .	236

	Pages
4. Jeunes gens déclarés propres au service militaire, par taille . . . . .	168
5. Jeunes gens déclarés propres au service militaire, répartis par nationalité, par culte et par catégories d'arme . . . . .	169
6. Jeunes gens déclarés propres au service militaire, par état civil et par départements . . . . .	171
7. Jeunes gens déclarés propres au service militaire, par instruction et par départements . . . . .	172
8. Jeunes gens déclarés propres au service militaire, répartis par métiers et par départements . . . . .	173
9. Jeunes gens déclarés propres au service militaire bénéficiant d'une dispense, d'après les causes de la dispense et par départements . . . . .	174
10. Jeunes gens ajournés à un nouvel examen, d'après les causes des ajournements et des sursis . . . . .	175
11. Jeunes gens déclarés impropres au service militaire et exemptés pour maladies ou infirmités (recrut. 1906), par départements . . . . .	176
12. Jeunes gens exemptés du service militaire pour maladies ou infirmités (recrutement de 1906), par professions . . . . .	178

**Mouvement économique.**

**VII. Agriculture, élevage du bétail et forêt.**

1. Terres exploitées par possessions, 1897 . . . . .	183
2. Possessions par catégories, d'après l'étendue des terres possédées, pendant l'année 1897 . . . . .	183
3. Terres exploitées, réparties par départements et par possessions, d'après les propriétaires, pendant l'année 1897 . . . . .	185
4. Répartition des terres cultivées (ensemencées, plantées et en jachères), par cultures et par départements . . . . .	187
5. Terres cultivées (ensemencées, plantées et jachères mortes), par cultures, pendant les années 1897—1899 et 1903—1907 . . . . .	190
6. Rendement agricole, pendant les années 1897—1899 et 1903—1907, par cultures . . . . .	192
7. Rendement agricole pendant l'année 1907, par cultures et par départements . . . . .	195
8. Rendement agricole en 1907. (Résumé général) . . . . .	198
9. Rendement agricole moyen par hectare pendant les années 1897—1899 et 1903—1907 . . . . .	200
10. Rendement agricole moyen par hectare, par départements, pendant l'année 1907 . . . . .	202
11. Valeur du rendement agricole pendant l'année 1907, par départements . . . . .	203
12. Valeur du rendement agricole pendant les années 1898, 1899 et 1903—1907 . . . . .	206
13. Prix moyens des produits de l'agriculture . . . . .	207
14. Exportation de produits agricoles bruts . . . . .	209
15. Importation de produits agricoles bruts . . . . .	213
16. Importation d'outils et machines agricoles . . . . .	216
17. Chars, outils et machines agricoles, d'après le recensement au 30 décembre 1905 . . . . .	217
18. Animaux domestiques et oiseaux de basse-cour, d'après le recensement au 31 décembre 1905 . . . . .	216
19. Bétail de travail d'après le recensement au 31 décembre 1905 . . . . .	221
20. Exportation d'animaux vivants . . . . .	223
21. Importation d'animaux vivants . . . . .	225
22. Prix moyens des animaux domestiques et de la viande . . . . .	226
23. Bois et forêts pendant l'année 1897 . . . . .	227
24. Matériel de bois coupé des forêts . . . . .	229
25. Revenu des forêts de l'Etat et des communes au profit de l'Etat et des communes en 1902 . . . . .	231
26. Exportation et importation du principal matériel de bois tiré des forêts . . . . .	232

**VIII. Industrie.**

1. Les industries encouragées par l'Etat, réparties par départements . . . . .	233
2. Capital, ouvriers et production des établissements industriels encouragés par l'Etat . . . . .	235
3. Récapitulation . . . . .	236



IX. Търговия.	Стр.
1. Външната търговия на България през 1879—1908 гот. . . . .	237
2. Внос и износ. (Стойност във хиляти лева) . . . . .	238
3. Внос и износ по категории на стоките и по държави . . . . .	240
4. Внос на по-главните вилкове стоки, по държави . . . . .	258
5. Износ на по-главните вилкове стоки, по държави . . . . .	278
6. Сравнителен преглед на външната търговия през 1901—1905, 1906, 1907 и 1908 години . . . . .	288
7. Сравнителен преглед на външната търговия през 1901—1905, 1906, 1907 и 1908 гот., по държави и местности . . . . .	290
8. Сравнителен преглед на външната търговия през 1901—1905, 1906, 1907 и 1908 гот., по категории на стоките . . . . .	294

#### X. Пазарни цѐни.

1. Средни пазарни цѐни на домашните животни, по-важните прѐждмети за живѐене и на надниците . . . . .	299
2. Общ Индекс-номѐбр на различните стоки и на надниците . . . . .	304

#### XI. Монети и кредитъ.

##### A. Монети и банкноти.

1. Номинална стойност на монетите въ циркуляция . . . . .	305
2. Банкнотно обръщение . . . . .	305
3. Монетна наличност и банкноти въ обръщение на Българската Народна Банка . . . . .	306

##### B. Българска Народна Банка.

4. Основен и запасен капитал на Б. Н. Банка отъ основанието ѝ до 1908 год. . . . .	307
5. Брой и сума на операциите на Българската Нар. Банка . . . . .	308
6. Движение на касата . . . . .	308
7. Годишни баланси на Българската Народна Банка за 1904—1907 год. . . . .	309
8. Общ баланс на Българската Народна Банка за 1908 год. . . . .	310
9. Специални текущи сметки на Българската Народна Банка . . . . .	311
10. Личвени текущи сметки на Българската Народна Банка . . . . .	311
11. Безличвени текущи сметки на Българската Народна Банка . . . . .	312
12. Личвени влогове въ Българската Народна Банка . . . . .	312
13. Движение на депозитите за пазене въ Българската Народна Банка . . . . .	313
14. Сконтирани и депозирани полици и записи въ Българската Народна Банка . . . . .	314
15. Сконтирани въ Българската Нар. Банка презъ течение на всѐка година полици и записи по голѐмина на тѐхната сума . . . . .	314
16. Постѐжилите въ Българската Народна Банка презъ течение на всѐка година полици и записи споредъ профѐсията на длѐжниците . . . . .	316
17. Ипотечни заеми отъ Българската Народна Банка . . . . .	316
18. Ипотечните заеми отъ Българската Нар. Банка по окръжия за 1902, 1907 и 1908 год. . . . .	317
19. Заеми на държавата отъ Българската Народна Банка . . . . .	318
20. Заеми на Българската Земледѐлческа Банка, окръжия, общини и учрѐждения отъ Българската Народна Банка . . . . .	318

##### B. Българска Земледѐлческа Банка.

21. Капитал на Българската Земледѐлческа Банка . . . . .	319
22. Брой и сума на операциите на Българската Земледѐлческа Банка, по клонове . . . . .	320
23. Движение на касата . . . . .	324
24. Годишни баланси на Българската Земледѐлческа Банка . . . . .	325
25. Заеми, отпущнати отъ Българската Земледѐлческа Банка . . . . .	326
26. Разпрѐвление на записите по порѐжничество на Българската Земл. Банка споредъ голѐмината на сконтираната сума . . . . .	328

#### IX. Commerce.

	Pages
1. Commerce extѐrieur de la Bulgarie pendant les annѐes 1879—1908 . . . . .	237
2. Importations et exportations, (Valeur en milliers de francs) . . . . .	239
3. Importations et exportations par catѐgories de marchandises et par pays . . . . .	241
4. Importations des principales marchandises, par pays . . . . .	258
5. Exportations des principales marchandises, par pays . . . . .	279
6. Rѐsumѐ comparatif du commerce extѐrieur pendant les annѐes 1901—1905, 1906, 1907 et 1908 . . . . .	289
7. Rѐsumѐ comparatif du commerce extѐrieur pendant les annѐes 1901—1905, 1906, 1907 et 1908, par pays et par douanes . . . . .	291
8. Rѐsumѐ comparatif du commerce extѐrieur pendant les annѐes 1901—1905, 1906, 1907 et 1908, par catѐgories des marchandises . . . . .	295

#### X. Prix moyens.

1. Prix moyens des animaux domestiques, des principaux produits alimentaires et autres et des salaires . . . . .	299
2. Total Index-numbers de differentes marchandises et des salaires . . . . .	304

#### XI. Monnaie et crѐdit.

##### A. Monnaies et billets.

1. Valeur nominale des monnaies en circulation . . . . .	305
2. Mouvement des billets . . . . .	305
3. Effectif et billets en circulation de la Banque Nationale de Bulgarie . . . . .	306

##### B. Banque Nationale de Bulgarie.

4. Capital de fondation et capital de rѐserve de la Banque Nationale de Bulgarie, de la date de sa crѐation jusqu'а 1908 . . . . .	307
5. Nombre et montant des opѐrations de la Banque Nationale de Bulgarie . . . . .	308
6. Mouvement de la Caisse . . . . .	308
7. Bilans annuels de la Banque Nationale de Bulgarie pendant les annѐes 1904—1907 . . . . .	309
8. Bilans gѐnѐral de la Banque Nationale de Bulgarie pour l'annѐe 1908 . . . . .	310
9. Comptes-courants spѐciaux de la Banque Nationale de Bulgarie . . . . .	311
10. Comptes-courants а intѐrѐts de la Banque Nationale de Bulgarie . . . . .	311
11. Comptes-courants sans intѐrѐts а la Banque Nationale de Bulgarie . . . . .	312
12. Dѐpѐts а intѐrѐts а la Banque Nationale de Bulgarie . . . . .	312
13. Mouvement des dѐpѐts а la Banque Nationale de Bulgarie . . . . .	313
14. Effets escomptѐs et dѐposѐs а la Banque Nationale de Bulgarie . . . . .	315
15. Effets escomptѐs et dѐposѐs а la Banque Nationale de Bulgarie suivant leur importance . . . . .	315
16. Effets escomptѐs ou dѐposѐs а la Banque Nationale de Bulgarie, par professions des dѐbiteurs . . . . .	310
17. Prѐts sur hypothѐques accordѐs par la Banque Nationale de Bulgarie . . . . .	316
18. Rѐpartition des prѐts sur hypothѐques par dѐpartements, pendant les annѐes 1902, 1907 et 1908 . . . . .	317
19. Avances а l'Etat par la Banque Nationale de Bulgarie . . . . .	318
20. Prѐts accordѐs par la Banque Nationale de Bulgarie а la Banque Agricole de Bulgarie, aux dѐpartements, aux communes et aux administrations publiques . . . . .	318

##### C. Banque Agricole de Bulgarie.

21. Capital de la Banque Agricole de Bulgarie . . . . .	319
22. Nombre et montant des opѐrations de la Banque Agricole de Bulgarie . . . . .	321
23. Mouvement de la caisse . . . . .	324
24. Bilans annuels de la Banque Agricole de Bulgarie . . . . .	325
25. Prѐts accordѐs par la Banque Agricole de Bulgarie . . . . .	326
26. Rѐpartition des prѐts sous caution accordѐs par la Banque Agricole de Bulgarie, suivant l'importance de la somme escomptѐe . . . . .	329

	Стр.		Pages
27. Влогове и депозити . . . . .	330	27. Versements et dépôts . . . . .	330
28. Дългове на Земледельческата Банка . . . . .	331	28. Dette de la Banque Agricole de Bulgarie . . . . .	331
<b>Г. Акционерни банки и дружества.</b>			
29. По главните банки и кредитни дружества на 31 декември 1908 год. . . . .	332	29. Les principales banques et sociétés de crédit au 31 décembre 1908 . . . . .	332
<b>Д. Спестовна каса при пощата.</b>			
30. Операции на Спестовната каса отъ основаването ѝ — 1896 до 1908 год. . . . .	333	30. Opérations de la Caisse d'Épargne depuis sa création, 1896, jusqu'à l'année 1908 . . . . .	333
31. Станции, въ които е въведена службата на Спестовната каса . . . . .	333	31. Stations dans lesquelles le service de la Caisse d'Épargne est introduit . . . . .	333
32. Общи съобщения за операциите на Спестовната каса . . . . .	334	32. Renseignements généraux sur les opérations de la Caisse d'Épargne . . . . .	335
33. Количество и размеръ на влоговетъ и изплащанията . . . . .	334	33. Nombre et importance des versements et des remboursements . . . . .	335
34. Издаденитъ спестовни книжки споредъ гражданското състояние на собственицитъ имъ . . . . .	336	34. Répartition des livrets d'épargne émis, suivant l'état civil des déposants . . . . .	336
35. Издаденитъ спестовни книжки споредъ имуществото на собственицитъ имъ . . . . .	336	35. Livrets d'épargne émis, suivant la profession des déposants . . . . .	336
36. Издаденитъ спестовни книжки, влоговетъ и изплащанията, по месеци . . . . .	337	36. Livrets d'épargne émis, versements et remboursements, par mois . . . . .	337
<b>Е. Кооперации.</b>			
37. Кооперативни организации въ България презъ 1908—1909 г. . . . .	340	37. Associations coopératives en Bulgarie pendant la période 1908—1909 . . . . .	340
38. Райффайзенови каси . . . . .	341	38. Caisses rurales du type Raiffeisen . . . . .	341
39. Членоветъ на Райффайзеновитъ каси, презъ 1908 год. по занятие, грамотност, размеръ на владимата земя и количество на притежавания добитъкъ . . . . .	344	39. Membres des Caisses rurales du type Raiffeisen pendant l'année 1908, par professions, degré d'instruction, étendue des terres possédées et quantité du bétail . . . . .	344
<b>XII. Пътница и съобщения.</b>			
<b>А. Железни пътища.</b>			
1. Дължина на открититъ железно-пътни линии (състояние до 1908 год.) . . . . .	345	1. Longueur des lignes de chemins de fer ouvertes (situation jusqu'à 1908) . . . . .	345
2. Общи свѣдѣния за експлоатираниитъ отъ държавата железници . . . . .	345	2. Renseignements généraux sur les chemins de fer exploités par l'Etat . . . . .	345
3. Състояние на подвижния материалъ на държавнитъ железници. Локомотиви и вагони . . . . .	346	3. Situation du matériel roulant des chemins de fer de l'Etat. Locomotives et wagons . . . . .	346
4. Дѣятелностъ на локомотивитъ на държавнитъ железници . . . . .	346	4. Activité des locomotives sur les chemins de fer de l'Etat . . . . .	346
5. Дѣятелностъ на вагонитъ на държавнитъ железници . . . . .	347	5. Activité des wagons sur les chemins de fer de l'Etat . . . . .	347
6. Дѣятелностъ на чуждитъ вагони по държавнитъ железници . . . . .	347	6. Activité des wagons étrangers sur les chemins de fer de l'Etat . . . . .	347
7. Движение на влаковетъ . . . . .	348	7. Mouvement des trains . . . . .	348
8. Изходени влакови километри . . . . .	348	8. Parcours kilométrique des trains . . . . .	348
9. Движение на пътницитъ по държавнитъ железници, по съобщения . . . . .	349	9. Mouvement des voyageurs sur les chemins de fer de l'Etat, par communications . . . . .	349
10. Пътницитъ отъ вътрѣшното съобщение по видъ на влакове и класове . . . . .	349	10. Voyageurs de la communication intérieure d'après l'espèce des trains et suivant les classes . . . . .	349
11. Движение на пътницитъ по държавнитъ железници . . . . .	350	11. Mouvement des voyageurs sur les chemins de fer de l'Etat . . . . .	350
12. Багажъ и кучета, прѣнесени по държавнитъ железници . . . . .	350	12. Bagages et chiens transportés par les chemins de fer de l'Etat . . . . .	350
13. Движение на стоитъ по държавнитъ железници . . . . .	351	13. Mouvement des marchandises transportées par les chemins de fer de l'Etat . . . . .	351
14. Приходи на държавнитъ железници отъ прѣвозъ . . . . .	352	14. Recettes des chemins de fer de l'Etat provenant du transport . . . . .	352
15. Разходи на държавнитъ железници . . . . .	352	15. Dépenses des chemins de fer de l'Etat . . . . .	352
16. Резултати отъ експлоатацията на държавнитъ железници . . . . .	353	16. Résultats de l'exploitation des chemins de fer de l'Etat . . . . .	353
<b>Б. Шосета.</b>			
17. Държавни и общински шосета въ Царството презъ 1908 год. . . . .	354	17. Routes nationales et communales dans le Royaume pendant l'année 1908 . . . . .	354
<b>В. Водни пътища.</b>			
18. Движение на корабитъ въ пристанищата на България, по години . . . . .	355	18. Mouvement des navires dans les ports bulgares, par années . . . . .	355
19. Движение на корабитъ по черногорскитъ и дунавскитъ пристанища презъ 1908 год. . . . .	355	19. Mouvement des navires dans les ports de la Mer-Noire et du Danube pendant l'année 1908 . . . . .	355
20. Кораби по знамена презъ 1908 год. . . . .	356	20. Navires par pavillons pendant l'année 1908 . . . . .	357
21. Тонажъ, товаръ, екипажъ и пътници . . . . .	358	21. Tonnage, cargaison, équipage et voyageurs . . . . .	358
22. Вносъ-износъ по пристанища . . . . .	358	22. Importations-Exportations par ports . . . . .	358
<b>С. Водни пътища.</b>			
<b>Г. Шосета.</b>			
<b>Д. Водни пътища.</b>			
<b>Е. Шосета.</b>			
<b>Ж. Шосета.</b>			
<b>З. Шосета.</b>			
<b>И. Шосета.</b>			
<b>К. Шосета.</b>			
<b>Л. Шосета.</b>			
<b>М. Шосета.</b>			
<b>Н. Шосета.</b>			
<b>О. Шосета.</b>			
<b>П. Шосета.</b>			
<b>Р. Шосета.</b>			
<b>С. Шосета.</b>			
<b>Т. Шосета.</b>			
<b>У. Шосета.</b>			
<b>Ф. Шосета.</b>			
<b>Х. Шосета.</b>			
<b>Ц. Шосета.</b>			
<b>Ч. Шосета.</b>			
<b>Ш. Шосета.</b>			
<b>Щ. Шосета.</b>			
<b>Ъ. Шосета.</b>			
<b>Ь. Шосета.</b>			
<b>Э. Шосета.</b>			
<b>Ю. Шосета.</b>			
<b>Я. Шосета.</b>			

Г. Пошта—Телеграфъ—Телефонъ.		D. Postes—Télégraphes—Téléphones.	
	Стр.		Pages
23. Българската пошта отъ 1886 до 1908 год. . . . .	360	23. Les postes Bulgares de 1886 à 1908 . . . . .	360
24. Вътрешна и международна писмовна кореспонденция . . . . .	361	24. Correspondance (lettres) de services intérieur et international . . . . .	361
25. Пошвени пакети и пакети със и безъ обявена цѣнность . . . . .	362	25. Colis postaux et paquets avec ou sans valeur déclarée . . . . .	362
26. Вжзели и пощенски записи . . . . .	363	26. Groupes et mandats-poste . . . . .	363
27. Цѣнни книжа и прѣдмети съ пазоленихъ платения . . . . .	363	27. Coupons, chèques, papiers de valeurs, etc. et envois d'objets contre remboursement . . . . .	363
28. Абонирани вѣстни и п. и пошти . . . . .	364	28. Abonnement aux journaux par les postes . . . . .	364
29. Частна и парично-поситочна кореспонденция . . . . .	364	29. Correspondance privée et chargée . . . . .	364
30. Телеграфъ . . . . .	365	30. Télégraphes . . . . .	365
31. Вътрешни и международни телеграми . . . . .	366	31. Télégrammes des deux services (intérieur et international) . . . . .	366
32. Международни телеграми . . . . .	367	32. Dépêches internationales . . . . .	367
33. Телефонъ . . . . .	368	33. Téléphones . . . . .	368
34. Резултати отъ телефонитѣ съобщения за периода отъ 1899 до 1908 год. . . . .	368	34. Mouvement des communications téléphoniques pendant la période de 1899 à 1908 . . . . .	368

### Политически и културенъ животъ.

#### XIII. Финансии.

##### А. Държавни финансии.

1. Данъкоплатци, които плащатъ прѣки данъци . . . . .	371
2. Данъкоплатци, обложени за лихварство и банкерство прѣкъ 1908 год. . . . .	373
3. Стойностъ на експлоатируемата земя въ Царството . . . . .	374
4. Максималенъ и минималенъ данъкъ начоженъ на лекаръ върху различнѣ земи прѣкъ 1905 год. . . . .	376
5. Облози за 1909 год. . . . .	376
6. Дѣствителенъ приходъ на държавата за всѣко едно бюджетно управление . . . . .	377
7. Дѣствителенъ разходъ на държавата за всѣко едно бюджетно управление . . . . .	378
8. Държавни приходи прѣкъ 1905—1908 год. по §§ . . . . .	380
9. Приходъ отъ мито . . . . .	386
10. Производство и приходи отъ бира, спиртъ, захаръ, вѣрбитъ, солъ и тютюнъ . . . . .	388
11. Държавни заеми . . . . .	391
12. Положението на държавнитѣ дългове на 31 декември 1908 год. . . . .	391
13. Положението на държавнитѣ дългове на 1 януарий всѣка година . . . . .	392
14. Изплатени суми за държавни дългове . . . . .	392
15. Курсъ на цѣннитѣ книжа на българскитѣ държавни заеми . . . . .	394
16. Недобори . . . . .	394
17. Фондове подъ контрола на Държавата . . . . .	395

##### Б. Окръжни финансии.

18. Окръжни бюджети . . . . .	397
-------------------------------	-----

##### В. Общински финансии.

19. Общински бюджети . . . . .	398
20. Дългове на общинитѣ (къмъ 1 ноември 1908 год.) . . . . .	400

#### XIV. Законодателни избори.

1. Секции и записани въ избирателнитѣ списъци избиратели . . . . .	401
2. Народни прѣдставители и гласували избиратели при главнитѣ избори . . . . .	401
3. Кандидати за народни прѣдставители и подадени гласове при главнитѣ избори . . . . .	401
4. Участие на избирателитѣ въ допълнителнитѣ избори . . . . .	402
5. Резултатъ на изборитѣ и на проверката имъ отъ Народното Събрание . . . . .	404
6. Избори за XIV Обикновено Народно Събрание прѣкъ 1908 год. . . . .	405

#### XV. Управление.

1. Държавни чиновници и служащи прѣкъ 1896 и 1904 год. . . . .	411
2. Държавни чиновници и служащи по министерства и категории на годишнитѣ заплати прѣкъ 1896 и 1904 год. . . . .	412
3. Държавни чиновници и служащи на 1 юний 1904 год. по прослужени години и възраст . . . . .	414

### Etat politique, intellectuel et moral.

#### XIII. Finances.

##### A. Finances de l'Etat.

1. Contribuables payant d'impôts directs . . . . .	371
2. Contribuables frappés de la taxe pour usure et opérations de banque pendant l'année 1908 . . . . .	373
3. Valeur des terres exploitables du Royaume . . . . .	374
4. Impôt foncier par décare pendant l'année 1905 . . . . .	376
5. Contributions pour l'année 1909 . . . . .	376
6. Recettes réelles de l'Etat pour chaque exercice budgétaire . . . . .	377
7. Dépenses réelles de l'Etat pour chaque exercice budgétaire . . . . .	379
8. Recettes de l'Etat pendant les années 1905—1908, par §§ . . . . .	381
9. Droits de douane . . . . .	387
10. Production et revenus de l'accise sur la bière, l'alcool, le sucre, les allumettes, le sel et le tabac . . . . .	388
11. Emprunts de l'Etat . . . . .	391
12. Situation de la Dette publique au 31 décembre 1908 . . . . .	391
13. Etat de la Dette Publique au 1 janvier de chaque année . . . . .	393
14. Annuités versées de la Dette Publique . . . . .	393
15. Cours des obligations des emprunts de l'Etat Bulgare . . . . .	394
16. Arriérés . . . . .	394
17. Fonds sous le contrôle de l'Etat . . . . .	395

##### В. Finances des départements.

18. Budgets des départements . . . . .	397
--	-----

##### С. Finances des communes.

19. Budgets des communes . . . . .	398
20. Dettes des communes (vers le 1 novembre 1908) . . . . .	400

#### XIV. Elections législatives.

1. Sections électorales et électeurs inscrits dans les registres électoraux . . . . .	401
2. Députés et votants aux élections générales . . . . .	401
3. Candidats pour députés et voix données aux élections générales . . . . .	401
4. Participation aux élections supplémentaires . . . . .	402
5. Résultat des élections et de leur vérification par l'Assemblée Nationale . . . . .	404
6. Election pour la XIV-ème Assemblée Nationale Ordinaire pendant l'année 1908 . . . . .	405

#### XV. Administrations publiques.

1. Fonctionnaires et employés de l'Etat en 1896 et 1904 . . . . .	411
2. Fonctionnaires et employés de l'Etat par ministères et catégories des traitements annuels en 1896 et 1904 . . . . .	413
3. Fonctionnaires et employés de l'Etat au 1 juin 1904, par années de service et par âges . . . . .	415

<b>XVI. Войска.</b>	Стр.	<b>XVI. Armée.</b>	Pages
1. Постоянна войска към края на 1908 год. . . . .	417	1. Armée permanente à la fin de 1908 . . . . .	417
2. Военни чиновници и служещи . . . . .	417	2. Fonctionnaires et employés militaires . . . . .	417
3. Офицерски корпус към края на 1908 год. . . . .	418	3. Corps des officiers à la fin de 1908 . . . . .	418
<b>XVII. Образование.</b>		<b>XVII. Instruction.</b>	
<b>A. Сравнителен преглед на учебните заведения в Царството.</b>		<b>A. Résumé comparatif des établissements d'enseignement dans le Royaume.</b>	
1. Учебни заведения по години . . . . .	419	1. Etablissements d'enseignement par années . . . . .	419
2. Учебни заведения през 1907/1908 учебна година . . . . .	420	2. Etablissements d'enseignement pendant l'année scol. 1907/1908 . . . . .	420
3. Разходи по управлението и надзора на учебното дело и по други културно-просветителни нужди през 1907 год. . . . .	423	3. Dépenses pour l'administration et le contrôle de l'enseignement et autres dépenses de haute culture, pendant l'année 1907 . . . . .	423
4. Народни и частни учебни заведения през 1907/1908 учебна година . . . . .	425	4. Etablissements d'enseignement nationaux et privés pendant l'année scolaire 1907/1908 . . . . .	425
5. Държавни, окръжни, общински и частни учебни заведения през 1907/1908 учебна година . . . . .	427	5. Etablissements d'enseignement de l'Etat, des départements, des communes et privés pendant l'année scolaire 1907/1908 . . . . .	427
<b>B. Първоначално образование.</b>		<b>B. Enseignement primaire élémentaire.</b>	
6. Дътски училища и дътски отдели при първоначалните училища по години. . . . .	434	6. Ecoles maternelles et sections enfantines près les écoles primaires élémentaires, par années . . . . .	434
7. Дътски училища и дътски отдели при първоначалните училища през 1907/1908 учебна година . . . . .	435	7. Ecoles maternelles et sections enfantines près les écoles primaires élémentaires pendant l'année scolaire 1907/1908 . . . . .	435
8. Първоначални училища по години . . . . .	436	8. Ecoles primaires élémentaires, par années . . . . .	436
9. Първоначални училища през 1907/1908 учебна година . . . . .	438	9. Ecoles primaires élémentaires pendant l'année scol. 1907/1908 . . . . .	438
10. Първоначални училища по окръжи, през 1907/1908 учебна година . . . . .	439	10. Ecoles primaires élémentaires, par départements, pendant l'année scolaire 1907/1908 . . . . .	439
11. Населени места със и без първоначални училища, през 1907/1908 учебна година . . . . .	440	11. Localités avec et sans écoles primaires élémentaires pendant l'année scolaire 1907/1908 . . . . .	440
12. Учителски персонал при народните първоначални училища, според ръководителите от него отделиения, през 1907/1908 учебна година . . . . .	441	12. Corps enseignant des écoles primaires élémentaires nationales, réparti d'après les divisions (années) que chaque instituteur a dirigé pendant l'année scolaire 1907/1908 . . . . .	441
13. Ученици при първоначалните училища, записани и останали до края на 1907/1908 учебна година, по отделиения . . . . .	441	13. Elèves des écoles primaires élémentaires inscrits et restés jusqu'à la fin de l'année scolaire 1907/1908, par divisions . . . . .	442
14. Ученици при народните първоначални училища, напуснали училището, по отделиения и причини, през 1907/1908 учебна година . . . . .	444	14. Elèves des écoles primaires élémentaires ayant quitté l'école, par divisions et causes, pendant l'année scolaire 1907/1908 . . . . .	444
15. Допълнителни общеобразователни курсове при народните първоначални училища, през 1907/1908 учебна година . . . . .	445	15. Cours complémentaires d'instruction générale près les écoles primaires nationales pendant l'année scolaire 1907/1908 . . . . .	445
<b>C. Средно общо образование.</b>		<b>C. Enseignement général moyen.</b>	
16. Горни курсове на основните училища, прогимназии и гимназии, по години . . . . .	446	16. Ecoles primaires supérieures près les écoles primaires élémentaires progymnases et gymnasées, par années . . . . .	446
17. Горни курсове на основните училища, прогимназии и гимназии през 1907/1908 учебна година . . . . .	448	17. Ecoles primaires supérieures près les écoles primaires élémentaires, progymnases et gymnasées pendant l'année scol. 1907/1908 . . . . .	448
18. Ученици при горните курсове, прогимназиите и гимназиите, разпределени по класове, през 1907/1908 учебна година . . . . .	450	18. Elèves des écoles primaires supérieures près les écoles primaires élémentaires, des progymnases et gymnasées, par classes, pendant l'année scolaire 1907/1908 . . . . .	450
19. Учебни институти за аномални деца . . . . .	453	19. Instituts pour enfants anormaux . . . . .	453
<b>Г. Професионално образование.</b>		<b>D. Enseignement professionnel.</b>	
20. Специално образователни заведения, по години . . . . .	454	20. Etablissements d'enseignement spécial, par années . . . . .	454
21. Специално образователни заведения през 1907/1908 учебна година . . . . .	456	21. Etablissements d'enseignement spécial pendant l'année scolaire 1907/1908 . . . . .	456
22. Стопанско-професионални учебни заведения, по години . . . . .	457	22. Etablissements d'enseignement d'économie sociale et professionnelle, par années . . . . .	457
23. Стопанско-професионални учебни заведения през 1907/1908 учебна година . . . . .	459	23. Etablissements d'enseignement d'économie sociale et professionnelle pendant l'année scolaire 1907/1908 . . . . .	459
<b>Д. Висше образование.</b>		<b>E. Enseignement supérieur.</b>	
24. Софийски университет (бивша Висше училище) . . . . .	460	24. Université de Sofia (ancienne Ecole Supérieure) . . . . .	460
<b>XVIII. Книжнина и художество.</b>		<b>XVIII. Lettres et Beaux-Arts.</b>	
1. Обществени библиотеки и читалища, въ края на 1908 год. . . . .	463	1. Bibliothèques et salles de lecture publiques à la fin de l'année 1908 . . . . .	463
2. Обществени библиотеки и читалища, въ края на 1908 год. по години на основаване . . . . .	464	2. Bibliothèques et salles de lecture publiques à la fin de l'année 1908, suivant les années de leur fondation . . . . .	464

	Стр.
3. Финансово състояние на обществените библиотеки и читалници в края на 1908 год. . . . .	465
4. Приходи и разходи на народните (търлави) библиотеки . . . . .	468
5. Народен театър . . . . .	468
6. Софийска Народна Библиотека . . . . .	469
7. Пловдивска Народна Библиотека . . . . .	474
8. Периодически издания излизали през 1908 год. в Царството . . . . .	479
9. Периодически издания, според годината на основаването им . . . . .	480
10. Периодически издания по градове и села, където са излизали . . . . .	480

	Pages
3. Situation financière des bibliothèques et salles de lecture publiques à la fin de l'année 1908 . . . . .	465
4. Recettes et dépenses des bibliothèques nationales (de l'Etat) . . . . .	468
5. Théâtre National . . . . .	468
6. Bibliothèque Nationale de Sofia . . . . .	469
7. Bibliothèque Nationale de Plovdiv . . . . .	474
8. Publications périodiques paraissant pendant l'année 1908 dans le Royaume . . . . .	479
9. Publications périodiques suivant l'année de leur fondation . . . . .	480
10. Répartition des publications périodiques d'après les lieux de publication . . . . .	480

**XIX. Професионални организации.**

1. Съюз на селарските индустриалци през 1908 год. . . . .	481
2. Български еснафски съюз през 1908—1909 год. . . . .	481
3. Български търговски съюз през 1908/1909 год. . . . .	481
4. Работнически и чиновнически професионални организации, през 1908—1909 година . . . . .	482
5. Финансово състояние на работническите и чиновническите професионални организации . . . . .	483
6. Работнически ставки през 1908/1909 год. . . . .	484
7. Български земеделски народен съюз . . . . .	484

**XIX. Organisations professionnelles.**

1. Union des industriels bulgares pendant l'année 1908 . . . . .	481
2. Union des artisans bulgares pendant l'année 1908—1909 . . . . .	481
3. Union des commerçants bulgares pendant l'année 1908—1909 . . . . .	481
4. Organisations professionnelles des ouvriers et des fonctionnaires de l'Etat, pendant l'année 1908—1909 . . . . .	482
5. Situation financière des organisations professionnelles des ouvriers et des fonctionnaires de l'Etat . . . . .	483
6. Grèves (ouvrières) pendant l'année 1908—1909 . . . . .	484
7. Union Agricole Nationale Bulgare . . . . .	484

**XX. Медицина.**

**A. Гражданска санитарна организация.**

1. Лечебни и санитарни заведения през 1908 год. . . . .	485
2. Медицински и санитарен персонал към началото на 1909 год. . . . .	486

**XX. Médecine.**

**A. Organisation sanitaire civile.**

1. Etablissements sanitaires en 1908 . . . . .	485
2. Personnel sanitaire vers le commencement de l'année 1909 . . . . .	486

**B. Санитарно състояние на войската.**

3. Движението на солниците от 1900 до 1908 год. . . . .	487
4. Движение на солниците през 1908 год. . . . .	487
5. Пикувани солници през 1908 год. . . . .	488
6. Движение на солниците по преобладаващи болести през 1908 год. . . . .	490

**B. Etat sanitaire de l'armée.**

3. Mouvement des malades pendant la période 1900—1908 . . . . .	487
4. Mouvement des malades pendant l'année 1908 . . . . .	487
5. Malades en traitement pendant l'année 1908 . . . . .	488
6. Mouvement des malades suivant les maladies principales pendant l'année 1908 . . . . .	490

**XXI. Правосъдие.**

1. Затворници в окръжните затвори, според наложените им наказания . . . . .	491
2. Излизани от окръжните затвори затворници . . . . .	491
3. Постъпници затворници в окръжните затвори, според извършените от тях престъпни деяния . . . . .	492
4. Полъ, възраст и семейно положение на постъпниците през годината в окръжните затвори затворници . . . . .	493
5. Втръпкованост и народност на постъпниците през течение на годината затворници в окръжните затвори . . . . .	493
6. Занятие и грамотност на постъпниците през течение на годината затворници в окръжните затвори . . . . .	494
7. Сложност, прѣдсрочно освобождение, чѣстожителство и здравословното състояние на постъпниците през течение на годината затворници в окръжните затвори . . . . .	494

**XXI. Justice.**

1. Détenu dans les maisons de force départementales d'après la peine prononcée . . . . .	491
2. Détenu libérés des maisons de force départementales . . . . .	491
3. Détenu entrés dans les maisons de force départementales, d'après les crimes et délits . . . . .	492
4. Détenu entrés dans les maisons de force départementales au cours de l'année, par sexe, par âge et par état civil . . . . .	493
5. Détenu entrés dans les maisons de force départementales au cours de l'année, par religion et nationalité . . . . .	493
6. Détenu entrés dans les maisons de force départementales au cours de l'année, par profession et degré d'instruction . . . . .	494
7. Condamnation, libération par expiration de peine, lieu d'habitation et état sanitaire des détenus entrés pendant l'année . . . . .	494

**XXII. Происшествия.**

1. Убийства, наранявания, изнасявания и подхвърляне на незаконородени деца . . . . .	495
2. Обири, наводнения, пожари, бури и коработрушения . . . . .	495

**XXII. Accidents et faits divers.**

1. Assassinats, coups de blessures, viol et enfants illégitimes abandonnés . . . . .	495
2. Vols, inondations, incendies, tempêtes et naufrages . . . . .	495

**XXIII Разни.**

1. Приходи и разходи на пенсионния фонд по гражданското законодательство от утвърдяването му до 31 декември 1908 год. . . . .	497
2. Приходи и разходи на военния пенсионен фонд от утвърдяването му до 31 декември 1908 год. . . . .	498
3. Българска източно-православна църква . . . . .	499
4. Ставропителни манастири . . . . .	499

**XXIII. Divers.**

1. Recettes et dépenses du fonds des pensions des retraités civils depuis sa création jusqu'au 31 décembre 1908 . . . . .	497
2. Recettes et dépenses du fonds des pensions des retraités militaires depuis sa création jusqu'au 31 décembre 1908 . . . . .	498
3. Eglise Grecque-Orthodoxe Bulgare . . . . .	499
4. Monastères dépendant directement du St. Synode . . . . .	499

## Приложение.

Кратки статистически свѣдѣния за чуждитѣ държави.		Стр.
1. Територия и население . . . . .		503
2. Активно и неактивно население . . . . .		506
3. Активно население по главни групи занятия . . . . .		507
4. Домашни животни . . . . .		508
5. Жениби, раждания и умирация . . . . .		509
6. Умирация на дѣцата до 1-годишна възраст . . . . .		510
7. Използуване на земята . . . . .		512
8. Посѣви . . . . .		513
9. Реколта . . . . .		514
10. Външна търговия (вносъ-износъ) . . . . .		515
11. Желѣзници . . . . .		518
12. Поща прѣзъ 1906 год. . . . .		519
13. Телеграфъ прѣзъ 1906 год. . . . .		520
14. Телефонъ прѣзъ 1906 год. . . . .		521
15. Приходи и разходи на пощенскитѣ, телеграфнитѣ и телефоннитѣ учрѣждения за 1906 год. . . . .		522
16. Синдикирани работници и синдикални организации прѣзъ 1907 год. . . . .		523
Печатни погрѣшки . . . . .		524

## Appendice.

Renseignements concernant les pays étrangers.		Pages
1. Territoire et population . . . . .		503
2. Population active et inactive . . . . .		506
3. Population active par principaux groupes professionnels . . . . .		507
4. Animaux domestiques . . . . .		508
5. Mariages, naissances et décès . . . . .		509
6. Décès des enfants de moins de 1 an . . . . .		510
7. Répartition des terres . . . . .		512
8. Ensemencements . . . . .		513
9. Récolte . . . . .		514
10. Commerce extérieur (importations-exportations) . . . . .		515
11. Chemins de fer . . . . .		518
12. Postes en 1906 . . . . .		519
13. Télégraphes en 1906 . . . . .		520
14. Téléphones en 1906 . . . . .		521
15. Recettes et dépenses des postes, télégraphes et téléphones en 1906 . . . . .		522
16. Ouvriers syndiqués et organisations syndicales en 1907 . . . . .		523
Errata . . . . .		524

**Територия и население.**

**Territoire et population.**

\_\_\_\_\_



# I: Географическо положение, граници, повърхнина на Бълг. Царство.

## Position géographique, frontières et superficie du Royaume Bulgare.

**Положение.** — България заема сѣверо-източната част на Балканския полуостровъ между 41° 36' 12" (Переливъ-тепе) и 44° 12' 30" (устнето на р. Тимокъ) сѣверна ширина и между 22° 12' 45" (Черни-връхъ) и 28° 36' 45" (Шабленски носъ) източна дължина отъ Гриввичъ.

**Граници.** На сѣверъ отъ България лежи Ромъния, отъ която я дѣли рѣка Дунавъ, отъ устието на рѣка Тимокъ до гр. Силистра; най-източната част отъ българо-ромънската граница е сухоземна и започва 2 км. на изтокъ отъ тоя градъ и върви източно и югоизточно до брѣга на Черно море (1/2 км. на югъ отъ ромънското село Планлъкъ). На изтокъ цѣлата граница на България се мие отъ Черно море. На югъ отъ България лежи Турция, а на западъ — Сърбия.

**Position géographique.** La Bulgarie occupe la partie N.-E. de la Péninsule des Balkans; entre 41° 36' 12" (Pérelék-tépé) et 44° 12' 30" (l'embouchure du Timok) de latitude N. et entre 22° 12' 45" (Tcherni-vrh) et 28° 36' 45" (le cap de Chabla) de longitude E. (méri-dien de Greenwich).

**Frontières.** Au N. de la Bulgarie s'étend la Roumanie, dont elle est séparée par le Danube, de l'embouchure du Timok à Silistra; la partie la plus est de la frontière bulgare-roumaine est terrestre et suit une direction est, puis sud-est, de Silistra (2 km. à l'E.) jusqu'à la mer Noire (1/2 km. au S. du village roumaine Planlik). A l'E., toute la frontière bulgare est formée par la mer Noire. Au S. de la Bulgarie se trouve la Turquie et à l'O. — la Serbie.

### Дължина на границитѣ. — Longueur des frontières.

Г р а н и ц и	Рѣчна граница	Морска гра-	Сухоземна гра-	Всичко	Frontières
	Frontières flu- viales	нища Frontières oc- céaniques	нища Frontières ter- restres		
километри — kilomètres					
Сѣверна — дунавска . . . . .	471'15	—	—	471'15	Septentrionale du Danube
Сѣверна — добруджанска . . . . .	—	—	137'18	137'18	Septentrionale de la Dobroudja (Roumanie)
Източна — морска . . . . .	—	344'15	—	344'15	Orientale de la mer Noire
Южна — турска . . . . .	118'32	—	828'05	946'37	Méridionale de la Turquie
Западна — сръбска . . . . .	69'18	—	271'27	340'45	Occidentale de la Serbie
Всичко . . . . .	658'65	344'15	1,236'48	2,239'28	Total

**Пространство.** Споредъ послѣдното измѣрване на Щаба на българската армия, пространството на Бъл-

**Superficie.** D'après les derniers calculs de l'Etat-major de l'armée bulgare, la superficie de la Bulgarie,

гария, въ сегашнитѣ ѣ граници, е 96,345·5 кв. километри. Всички изчисления въ настоящия годишникъ, които иматъ връзка съ пространството, сж направени възъ основа на тая цифра.

Споредъ други измѣрвания и източници, това пространство се прѣсмѣта, както слѣдва:

	кв. км.
Въ <i>Superficie de l'Europe</i> , 1880 (Измѣрване на Стрелбицки) . . . . .	97,648·4
Въ <i>Статистическия сборникъ</i> на Behm Wagner, 1880 г. . . . .	97,648·4
По измѣрването на Т. Каракашевъ (Сборникъ за народни умотворения, наука и книжнина, книга I, 1892) . . . . .	99,276·0
По измѣрването на А. Кривошиевъ (карта „България“, издание на Хр. Г. Дановъ) . . . . .	95,705·0
Споредъ по-старото измѣрване на Щаба на армията (1890) . . . . .	95,704·5
Споредъ най-последното измѣрване на Юрд. Данчовъ и проф. Иширковъ (1904 г.) . . . . .	95,223·2

Съотношение между пространството и пограничната линия. На 1 километъръ погранична линия се пада 43·02 кв. километра пространство.

Раздѣление на България по географически области. Географически България се разпада на три естествени области, отличаващи се по своята повърхвина, строежъ и културни особености: 1. Сѣверна, 2. Южна и 3. Югозападна.

dans ses limites actuelles, s'élève à 96,345·5 kilomètres carrés. Tous les calculs, dans cet annuaire, ayant rapport à la superficie, sont faits en base de ces chiffres.

Selon d'autres évaluations, on a eu les chiffres suivants:

Dans la <i>Superficie de l'Europe</i> , 1880 (évaluation de Strelbitsky) . . . . .	97,648·4
Dans le <i>Recueil statistique</i> de Beh Wagner 1880 . . . . .	97,648·4
D'après l'évaluation de T. Karakacheff (Recueil de folklore, science et littérature nationales, livre I, 1892) . . . . .	99,276·0
D'après l'évaluation d'A. Krivochieff (carte géographique de la Bulgarie, édition Chr. G. Danoff) . . . . .	95,705·0
D'après l'ancienne évaluation de l'Etat major de l'armée (1890) . . . . .	95,704·5
D'après l'évaluation la plus récente de Jourdan Dantchoff et le prof. Ichircoff, 1904 . . . . .	95,223·2

Rapport de la superficie totale et la ligne frontière. A 1 km. de la ligne frontière il correspond 43·02 kilomètres carrés de superficie.

Division de la Bulgarie selon les régions géographiques. Envisagée au point de vue géographique, la Bulgarie se divise en trois régions naturelles différant l'une de l'autre par leur superficie, configuration et culture, à savoir: 1. Bulgarie du Nord, 2. Bulgarie du Sud et 3. Bulgarie du Sud-Ouest.

Разпрѣдѣление на височинитѣ по области въ свързка съ тѣхното пространство.  
Répartition des altitudes par régions et d'après leur étendue.

Области — Régions	Пространство на надморскитѣ височини, въ квадратни километри Etendue des altitudes en kilomètres carrés										Всичко Total
	до 100 м. — mètres	100—200 метра — mètres	200—300 метра — mètres	300—500 метра — mètres	500—700 метра — mètres	700—1000 метра — mètres	1000—1500 метра — mètres	1500—2000 метра — mètres	2000—2500 метра — mètres	2500—2923 метра — mètres	
Сѣверна България . . . Bulgarie du Nord . . .	6,560'444	14,770'988	13,193'394	9,606'512	3,460'703	1,722'113	1,040'850	321'087	10'587	—	50,686'678
Южна България . . . Bulgarie du Sud . . .	2,069'926	9,483'327	6,199'731	5,601'692	2,941'789	2,831'452	2,623'789	1,086'813	125'253	12'862	32,977'634
Ю.-зап. България . . . Bulgarie du Sud-Ouest . . .	—	—	153'359	153'359	2,678'087	4,657,194	3,145'320	578'813	307'328	38'587	11,558'888
Всичко — Total . . .	8,630'370	24,254,315	19,393'125	15,361'563	9,080'579	9,210'759	6,811'159	1,986'713	443'168	51'449	95,223'200

Срѣдната надморска височина, изчислена по географически начинъ възъ основа на горнитѣ височини, е 430·8 метра.

L'altitude moyenne, calculée graphiquement en base des altitudes ci-dessus, est de 430·8 mètres.

## II. Метеорология — Météorologie.

### 1. Общи метеорологически наблюдения въ по-характернитѣ пунктове прѣзъ 1908 г., по мѣсеци. 1. Observations météorologiques générales aux lieux les plus caractéristiques, en 1908, par moyennes mensuelles.

София — Sofia, H = 550 m

 $\varphi = 43^{\circ} 42'$   
 $\lambda = 23^{\circ} 20'$ 

Мѣсеци — Mois	Атмосферно налягане Pression atm.			Температура на въздуха — Température de l'air C°							Влажност Humidité de l'air		
	Срѣдно Moyenne	Максимумъ Maximum	Минимумъ Minimum	Срѣдно Moyenne	Срѣдна Moyenne			Абс. хлътна — Absolue			Абсолютна — Absolue	Въ % — Relative	Облачностъ Nébulosité
					Максимумъ Maximum	Минимумъ Minimum	Максимумъ Maximum	День — Jour	Минимумъ Minimum	День — Jour			
Януарий — Janvier . . .	717.5	726.0	699.7	- 3.7	0.2	- 7.6	14.6	31	- 20.5	13	3.1	81	6.4
Февруарий — Février . .	712.5	726.0	701.1	1.6	5.4	- 1.8	14.7	25	- 9.5	12	4.1	78	6.9
Мартъ — Mars . . . . .	714.5	724.0	701.5	4.8	9.9	0.6	19.8	3	- 3.7	29	4.3	68	5.8
Априлъ — Avril . . . . .	710.3	718.9	698.8	9.4	15.0	3.6	23.6	29	- 1.5	5	5.5	64	6.6
Май — Mai . . . . .	716.4	723.5	708.7	18.6	25.7	11.2	33.8	16	6.7	3	8.7	56	3.8
Юний — Juin . . . . .	715.0	720.6	706.4	19.9	26.8	12.7	32.9	21	8.4	13	10.0	58	3.6
Юлий — Juillet . . . . .	713.2	718.6	708.5	20.0	26.9	13.9	33.5	15	10.5	12	10.4	61	4.1
Августъ — Août . . . . .	713.9	719.6	705.2	20.5	23.1	13.7	34.7	16	9.7	21	9.6	55	2.5
Септемврий — Septembre	716.2	723.1	707.1	15.7	22.4	10.2	31.8	2	3.3	16	7.7	60	3.7
Октомврий — Octobre . .	719.6	725.2	713.3	9.8	15.3	4.7	21.5	11	- 1.5	30	6.7	75	5.3
Ноемврий — Novembre . .	716.1	730.2	703.9	1.8	6.0	- 1.7	19.1	9	- 12.6	16	4.2	78	7.0
Декемврий — Décembre	715.6	723.9	700.2	- 0.0	2.5	- 2.3	7.7	3	- 11.9	8	3.9	82	8.0
Срѣдно — Moyenne 1908	715.1	730.2	698.8	9.9	15.4	4.8	34.7	16/VIII	- 20.5	13/I	6.5	68	5.3
" " 1907	715.0	739.3	696.0	9.2	14.8	4.0	33.3	3/VII	- 20.0	23/I	6.7	70	4.9
" " 1906	714.1	727.2	693.2	9.7	15.2	4.7	31.0	2/VI	- 13.7	25/XII	7.1	73	5.4
" " 1901-1905	714.9	729.4	694.8	9.9	15.5	5.0	35.8	27/VIII 905	- 21.4	15/XII 902	7.1	72	5.3

Плѣвень — Pléven, H = 105 m

 $\varphi = 43^{\circ} 24'$   
 $\lambda = 24^{\circ} 37'$ 

Януарий — Janvier . . .	755.4	765.8	735.8	- 3.2	1.8	- 8.2	10.0	29	- 17.0	6	3.2	82	6.2
Февруарий — Février . .	749.6	764.1	737.4	3.0	8.1	- 0.6	18.8	25	- 6.6	11	4.5	77	6.6
Мартъ — Mars . . . . .	752.9	762.7	738.7	5.5	11.7	1.1	24.0	3	- 3.4	31	4.7	71	5.8
Априлъ — Avril . . . . .	747.0	757.5	733.9	11.3	19.5	4.8	25.8	29	- 3.4	1	6.7	65	5.9
Май — Mai . . . . .	752.3	759.7	743.3	20.4	28.6	12.5	36.6	15	7.8	3	10.4	59	4.2
Юний — Juin . . . . .	750.8	757.9	741.8	21.9	30.6	14.6	39.3	7	10.2	13	11.9	61	4.5
Юлий — Juillet . . . . .	748.5	754.4	743.8	22.9	31.2	16.2	37.2	14	12.7	7	11.4	56	4.5
Августъ — Août . . . . .	749.4	755.7	740.7	22.8	31.7	14.9	41.6	16	10.0	26	10.5	52	2.8
Септемврий — Septembre	752.7	760.2	742.4	17.2	25.5	11.0	36.1	12	4.6	16	8.5	60	4.1
Октомврий — Octobre . .	757.5	764.7	747.4	9.9	16.4	5.2	24.9	5	- 1.3	30	7.4	81	5.5
Ноемврий — Novembre . .	754.6	772.2	741.2	1.2	6.0	- 1.8	10.5	19	- 14.7	16	4.5	87	7.0
Декемврий — Décembre	754.7	764.1	736.7	- 0.7	3.7	- 3.4	16.2	12	- 11.4	8	4.0	88	7.7
Срѣдно — Moyenne 1908	752.1	772.2	733.9	11.0	17.9	5.5	41.6	16/VIII	- 17.0	6/I	7.3	70	5.4
" " 1907	*	*	*	*	*	*	*	*	*	*	*	*	*
" " 1906	752.5	769.9	731.0	10.8	17.0	6.0	36.3	2/VI	- 12.1	6/I	8.1	77	5.3
" " 1901-1905	753.3	771.3	732.0	11.0	16.8	6.0	39.0	21/VII 903	- 19.2	4/I 901	7.6	72	5.7

\* Не е имало редовни наблюдения прѣзъ 1907 год. — Pour 1907 manquent des observations régulières.

## 1. Общи метеорологически наблюдения въ по-характернитѣ пунктове прѣзь 1908 г., по мѣсеци.

1. Observations météorologiques générales aux lieux les plus caractéristiques, en 1908, par moyennes mensuelles.

Ломъ — Lom, H = 40<sup>m</sup>φ = 43° 24'  
λ = 23° 14'

Мѣсеци — Mois	Атмосферно налягане Pression atm.			Температура на въздуха — Température de l'air C°							Влажностъ Humidité de l'air		
	Срѣдно Moyenne	Максимумъ Maximum	Минимумъ Minimum	Срѣдна Moyenne	Срѣдна Moyenne		Абсолютна — Absolue			Абсолютна — Absolue	Въ % — Relative	Облажностъ Nébulosité	
					Максимумъ Maximum	Минимумъ Minimum	Максимумъ Maximum	Денъ — Jour	Минимумъ Minimum				Денъ — Jour
Януарий — Janvier . . . . .	764.4	774.4	744.3	-2.6	1.7	-6.8	10.8	28	-18.6	6	3.4	84	4.5
Февруарий — Février . . . . .	758.6	773.1	747.2	3.4	6.9	0.5	14.8	23	-4.0	12	4.3	77	5.5
Мартъ — Mars . . . . .	761.3	771.3	747.2	6.0	10.3	2.0	22.9	3	-1.9	29	4.8	72	5.5
Априлъ — Avril . . . . .	755.4	766.8	741.5	11.7	16.7	6.2	25.0	21	-0.4	1	6.1	60	5.5
Май — Mai . . . . .	760.4	768.1	750.2	20.5	26.2	13.4	34.1	14	8.0	3	10.0	60	2.9
Юний — Juin . . . . .	758.7	766.3	750.3	22.5	28.5	15.4	37.0	7	10.5	3	11.2	58	2.8
Юлий — Juillet . . . . .	756.5	763.5	751.2	22.9	28.4	16.9	32.8	14	13.2	3	11.7	61	3.2
Августъ — Août . . . . .	757.5	763.4	749.3	22.2	29.2	15.5	34.1	31	10.0	26	11.0	58	2.1
Септември — Septembre	760.9	768.1	750.5	17.0	23.6	11.3	30.3	12	5.3	16	8.9	66	2.9
Октомври — Octobre . . . . .	765.8	772.9	756.0	10.3	15.8	5.3	25.8	5	0.6	30	7.0	81	4.5
Ноември — Novembre . . . . .	763.3	761.4	750.7	1.4	4.6	-1.2	11.0	1	-13.0	16	4.3	87	6.4
Декември — Décembre	763.5	772.9	744.5	-0.1	2.1	-1.8	9.0	4	-8.4	8	3.9	86	7.6
Срѣдно — Moyenne 1908	760.5	761.4	741.5	11.3	16.1	6.4	37.0	7/VI	-18.6	6/I	7.2	71	4.5
" " 1907	760.2	763.2	741.0	10.7	15.7	5.0	34.6	3/VII	-24.6	25/I	7.0	70	4.5
" " 1906	759.2	777.3	737.9	11.2	15.8	6.3	33.4	2/VI	-11.5	6/II	7.9	74	4.7
" 1901—1905	760.0	773.2	738.4	10.8	15.8	6.3	35.8	9/VIII 1904	-20.1	15/XII 1902	8.0	75	5.3
Варна — Varna, H = 35 <sup>m</sup>											φ = 43° 12' λ = 27° 55'		
Януарий — Janvier . . . . .	762.9	772.4	741.1	0.3	4.0	-3.4	17.1	31	-11.2	3	4.0	78	6.6
Февруарий — Février . . . . .	757.7	774.0	744.4	4.2	8.5	0.8	18.1	1	-7.2	12	4.8	75	7.0
Мартъ — Mars . . . . .	761.6	772.3	745.1	5.3	8.8	2.0	17.9	5	-2.4	29	5.1	76	6.9
Априлъ — Avril . . . . .	755.9	766.5	742.7	10.3	14.7	5.9	25.7	20	1.2	2	6.4	68	5.7
Май — Mai . . . . .	760.7	767.7	750.1	17.0	22.9	12.2	35.5	15	7.5	4	10.6	72	3.7
Юний — Juin . . . . .	758.6	766.1	750.3	20.1	26.0	15.2	33.0	22	11.4	15	12.9	73	3.8
Юлий — Juillet . . . . .	755.9	762.8	749.2	22.0	28.3	17.2	33.3	25	13.7	4	13.4	68	4.3
Августъ — Août . . . . .	757.3	764.0	748.9	22.5	29.1	16.7	34.8	17	12.5	20	13.5	66	2.4
Септември — Septembre	760.2	767.1	751.2	17.5	23.4	13.1	30.7	11	8.4	16	9.9	66	4.7
Октомври — Octobre . . . . .	765.0	771.2	754.5	11.7	16.6	7.8	23.7	5	2.2	31	8.2	78	5.3
Ноември — Novembre . . . . .	762.1	774.2	749.9	3.8	8.3	0.5	17.8	9	-10.6	17	5.0	79	6.8
Декември — Decembr	763.2	771.8	752.3	1.1	4.9	-1.5	12.8	13	-9.0	9	4.6	89	7.8
Срѣдно — Moyenne 1908	760.1	778.2	741.1	11.3	16.3	7.2	35.5	15/V	-11.2	3/I	8.2	74	5.4
" " 1907	760.2	760.9	742.5	11.0	16.3	7.0	35.1	8/VIII	-19.2	22/I	8.5	75	5.4
" " 1906	758.9	775.5	738.2	12.1	17.7	8.1	35.6	7/VII	-10.0	2/II	8.9	76	5.2
" 1901—1905	759.9	776.9	738.0	11.8	16.8	7.7	38.3	31/VIII 1902	-14.0	2/II 1905	8.7	75	5.3

## 1. Общи метеорологически наблюдения въ по-характернитѣ пунктове прѣзъ 1908 г., по мѣсеци.

1. Observations météorologiques générales aux lieux les plus caractéristiques, en 1908, par moyennes mensuelles.

Пловдивъ — Plovdiv, H = 160 m

 $\phi = 42^{\circ} 9'$   
 $\lambda = 24^{\circ} 45'$ 

Мѣсеци — Mois	Атмосферно налягане Pression atm.			Температура на въздуха — Température de l'air °									Влажностъ Humidité de l'air		Облачностъ Nébulosité 0—10
	Срѣдно Moyenne	Макимумъ Maximum	Минимумъ Minimum	Срѣдно — Moyenne	Срѣдна Moyenne			Абсолютна — Absolue			Абсолютна — Absolue	Въ % — Relative			
					Макимумъ Maximum	Минимумъ Minimum	Макимумъ Maximum	День — Jour.	Минимумъ Minimum	День — Jour					
Януарий — Janvier . . .	751'8	761'2	733'3	- 0'6	3'6	- 4'3	14'4	31	- 12'9	13	3'7	80	5-2		
Февруарий — Février . .	746'3	761'4	735'0	5'1	9'7	1'3	17'9	26	- 4'9	12	4'8	71	6'1		
Мартъ — Mars . . . . .	749'3	760'4	733'6	6'8	11'6	2'5	22'6	3	- 1'0	29	5'1	71	6'3		
Априлъ — Avril . . . . .	744'0	753'6	731'3	11'8	17'7	5'9	23'8	20	- 0'3	1	5'9	59	5'9		
Май — Mai . . . . .	749'4	756'2	739'3	20'4	27'3	13'5	35'8	15	8'3	4	9'6	57	4'4		
Юний — Juin . . . . .	747'6	754'6	739'5	22'3	28'7	15'5	35'9	9	10'1	2	11'0	56	4'9		
Юлий — Juillet . . . . .	745'2	751'3	739'7	23'2	28'9	17'3	34'4	20	14'0	12	11'4	56	4'7		
Августъ — Août . . . . .	746'2	753'1	736'3	23'3	29'7	16'8	36'9	16	13'4	23	10'8	53	2'9		
Септемврий — Septembre	749'2	756'5	739'1	18'2	23'8	12'7	32'8	1	6'1	16	8'6	58	4'2		
Октомврий — Octobre . .	753'6	760'1	745'2	12'3	17'4	7'4	24'0	5	0'7	30	7'6	73	4'9		
Ноемврий — Novembre . .	750'7	767'8	736'6	3'6	7'5	0'1	14'8	10	- 11'5	16	4'8	79	6'7		
Декемврий — Décembre .	750'9	759'9	736'6	2'2	4'7	- 0'1	12'0	12	- 8'1	8	4'4	80	7'9		
Срѣдно — Moyenne 1908	748'7	767'8	731'3	12'4	17'6	7'4	36'9	16/VIII	- 12'9	13/I	7'3	66	5'4		
" " 1907	748'9	778'6	731'8	11'8	16'9	7'1	36'7	3/VII	- 15'3	23/I	7'3	67	5'1		
" " 1906	747'9	762'9	728'6	12'1	17'2	7'7	34'0	5/VIII	- 9'1	5/I	8'0	71	5'1		
" 1901—1905	748'6	764'5	728'3	12'3	17'4	7'7	38'2	31/VIII 1902	- 18'8	15/XII 1902	7'9	70	5'5		
Хасково — Haskovo, H = 195 m											$\phi = 41^{\circ} 56'$ $\lambda = 25^{\circ} 35'$				
Януарий — Janvier . . .	749'4	758'6	732'4	- 0'7	6'0	- 5'4	17'0	30	- 18'0	13	3'8	82	7'2		
Февруарий — Février . .	744'0	758'8	732'2	5'1	11'6	0'8	19'5	27	- 6'0	12	4'9	71	6'6		
Мартъ — Mars . . . . .	747'0	758'0	731'3	6'4	13'1	1'9	23'5	4	- 4'6	29	5'6	77	6'2		
Априлъ — Avril . . . . .	741'6	750'6	729'8	11'5	19'9	3'9	24'7	20	- 2'5	1	6'4	64	6'1		
Май — Mai . . . . .	746'7	753'7	737'1	20'2	29'4	10'8	37'4	15	5'3	4	11'0	62	4'4		
Юний — Juin . . . . .	745'0	752'2	736'5	22'1	31'2	13'5	40'0	9	6'1	2	12'2	61	5'2		
Юлий — Juillet . . . . .	742'6	748'2	737'2	23'6	32'4	16'0	36'7	20	11'4	12	12'7	59	4'9		
Августъ — Août . . . . .	743'7	750'3	733'4	23'8	33'4	14'6	41'4	16	9'9	22	12'1	55	3'0		
Септемврий — Septembre	746'6	753'9	737'2	18'0	27'0	11'1	36'8	12	3'4	16	9'9	64	5'1		
Октомврий — Octobre . .	750'9	757'6	743'1	11'8	20'3	5'9	27'3	5	- 4'0	31	7'9	75	5'4		
Ноемврий — Novembre . .	748'0	764'2	735'3	3'9	9'8	- 0'3	18'5	9	- 13'1	17	5'4	84	7'3		
Декемврий — Décembre .	748'1	757'1	734'5	1'7	6'4	- 1'4	14'0	4	- 11'5	8	4'6	86	7'8		
Срѣдно — Moyenne 1908	746'1	764'2	729'8	12'3	20'0	6'0	41'4	16/VIII	- 18'0	13/I	8'0	70	5'8		
" " 1907	746'2	775'4	730'0	11'4	*	5'3	37'5	8/VIII	- 19'9	24/I	8'0	72	6'1		
" " 1906	745'2	760'3	726'4	11'8	*	6'4	*	*	- 12'1	6/I	8'5	75	5'5		
" 1901—1905	746'1	761'4	726'5	12'1	*	*	(10-2)	31/VI 1902	- 20'0	11/XII 1902	8'1	72	5'7		

\* Не е имало редовни наблюдения. — Pour 1907 manquent des observations régulières.

## 2. Валежъ — Précipitation.

София — Sofia, H = 550 m

 $\varphi = 42^{\circ} 42'$   
 $\lambda = 23^{\circ} 20'$ 

Мѣсци — Mois	Валежъ въ mm Précipit. en mm			Брой на днитѣ съ — Nombre de jours de													Температура Température		
	Сума — Somme	Макимумъ — Maximum	День — Jour	Валежъ Précipitation			Дъждъ — Pluie	Снѣгъ — Neige	Градь (суграмаца) Grêle (grésil)	Грамотеница — Orage	Мъгла — Brouillard	Снѣженъ покривъ Couverture de neige	Облачностъ — Nébul. < 2	Облачностъ — Nébul. . 8	Температура				
				0-1 mm	0-2 mm	1-0 mm									Макс. Max	0	Мин. Min.	0	25°
				Λ	Λ	Λ									Λ	Λ	Λ	Λ	Λ
Януарий — Janvier . .	37'5	13'6	11	7	5	5	6	11	(2)	0	13	27	5	12	14	27	0		
Февруарий — Février . .	49'4	9'5	27	15	14	10	12	12	(2)	0	2	13	2	11	5	20	0		
Мартъ — Mars . . . . .	22'0	8'1	20	7	7	6	7	12	(4)	0	0	3	7	13	0	15	0		
Априль — Avril . . . . .	57'4	16'7	9	10	10	8	20	1	1(2)	2	0	0	3	11	0	3	0		
Май — Mai . . . . .	65'5	24'0	28	7	7	5	8	0	1	4	0	0	12	3	0	0	22		
Юний — Juin . . . . .	53'9	22'3	25	7	7	6	15	0	0	9	0	0	5	1	0	0	21		
Юлий — Juillet . . . . .	57'5	27'5	30	10	10	8	14	0	0	4	0	0	7	5	0	0	23		
Августъ — Août . . . . .	13'8	5'4	14	3	3	3	10	0	0	4	0	0	13	0	0	0	24		
Септември — Septembre	25'5	18'3	29	6	6	4	8	0	1(1)	0	0	0	14	5	0	0	7		
Октомври — Octobre . .	37'8	13'5	20	9	8	8	14	0	0	2	10	0	11	12	0	2	0		
Ноември — Novembre	52'9	21'4	10	13	13	7	12	8	(1)	2	4	12	3	15	2	18	0		
Декември — Décembre	19'8	9'9	14	13	13	4	6	15	(1)	0	6	9	1	21	7	23	0		
Срѣдно — Moyenne 1908	493'0	27'5	30/VII	107	103	74	132	59	3(13)	27	35	64	83	109	28	108	97		
" " 1907	484'0	33'8	1/VI	107	99	66	112	62	2(7)	36	42	83	105	97	28	126	89		
" " 1906	682'9	42'7	17/VI	137	128	100	151	51	7(9)	51	66	52	81	106	16	106	62		
" " 1901-1905	574'0	41'2	21/VI 1903	122	113	83	134	42	7(6)	35	49	44	87	103	27	100	81		
Плѣвень — Pléven, H = 105 m														$\varphi = 43^{\circ} 24'$			$\lambda = 24^{\circ} 37'$		
Януарий — Janvier . .	67'2	31'8	12	12	10	8	4	6	(1)	0	12	29	4	12	10	28	0		
Февруарий — Février . .	42'9	9'2	20	13	12	9	9	5	0	0	8	7	1	9	0	17	0		
Мартъ — Mars . . . . .	49'2	19'7	16	15	13	8	12	4	(1)	0	5	1	9	11	0	16	0		
Априль — Avril . . . . .	38'2	21'9	23	13	13	6	13	0	0	3	0	0	4	6	0	2	3		
Май — Mai . . . . .	51'1	22'9	28	8	8	7	9	0	2	4	0	0	7	4	0	0	25		
Юний — Juin . . . . .	68'4	21'0	11	11	10	8	13	0	1	13	0	0	4	3	0	0	28		
Юлий — Juillet . . . . .	51'2	35'2	30	6	6	4	13	0	0	8	0	0	6	4	0	0	28		
Августъ — Août . . . . .	18'3	4'8	4	9	9	6	9	0	0	6	2	0	15	1	0	0	30		
Септември — Septembre	39'2	15'1	30	8	8	5	8	0	0	3	0	0	12	6	0	0	16		
Октомври — Octobre . .	52'4	14'3	2	11	10	9	10	1	1	1	16	1	9	11	0	1	0		
Ноември — Novembre	83'4	17'6	25	19	17	11	11	5	(1)	0	13	10	3	13	2	16	0		
Декември — Décembre	20'9	4'2	14	10	9	6	3	9	1	0	5	6	2	19	6	27	0		
Срѣдно — Moyenne 1908	581'4	35'2	30/VII	135	125	87	114	30	5(3)	38	61	54	76	99	18	107	130		
" " 1907	*	*	*	*	*	*	*	*	*	*	*	*	*	*	*	*	*		
" " 1906	773'3	39'9	16/VII	132	119	90	115	35	5(3)	41	70	33	88	107	20	91	97		
" " 1901-1905	562'8	100'3	16/VII 1903	105	101	74	103	25	3(2)	23	52	34	62	110	28	98	110		

\* Не е имало редовни наблюдения прѣвъ 1907 год. — Pour 1907 manquent des observations régulières.

Ломъ Lom, II = 40 m

## 2. Валежъ — Précipitation.

 $\varphi = 43^{\circ} 21'$   
 $\lambda = 23^{\circ} 14'$ 

Мѣсци — Mois	Валежъ въ mm Précipit. en mm			Брой на дни тѣ съ — Nombre de jours de													
	Сума — Somme	Макимумъ — Maximum	Денъ — Jour	Валежъ Précipitation			Дождь — Pluie	Снѣгъ — Neige	Градь (суграшина) Grêle (grésil)	Гръмогвѣца — Orage	Мгла — Brouillard	Снѣженъ покривъ Couverture de neige	Облачность — N. bul. < 2	Облачность — N. bul. < 6	Температура Température		
				0-1 mm	0-2 mm	1-0 mm									Макс. Max.	Мин. Min.	Макс. Max.
Януарий — Janvier . . .	237	121	3	9	9	5	4	5	(3)	0	10	26	8	4	10	25	0
Февруарий — Février . . .	353	102	27	15	14	10	12	4	(3)	0	4	0	4	5	0	12	0
Мартъ — Mars . . . . .	255	120	20	9	8	5	10	6	0	0	3	0	9	11	0	5	0
Априлий — Avril . . . . .	384	145	9	7	7	6	15	0	0	0	0	0	6	10	0	1	1
Май — Mai . . . . .	195	58	27	6	6	4	5	0	0	3	0	0	6	3	0	0	20
Юний — Juin . . . . .	165	62	25	8	8	3	12	0	0	3	0	0	12	0	0	0	24
Юлий — Juillet . . . . .	123	45	30	6	6	3	12	0	0	4	0	0	11	0	0	0	25
Августъ — Août . . . . .	112	82	9	2	2	2	7	0	0	3	0	0	16	0	0	0	29
Септемврий — Septembre	200	108	19	7	6	3	7	0	0	0	2	0	15	1	0	0	10
Октомврий — Octobre . . .	450	134	23	9	9	7	9	2	0	0	5	1	12	9	0	0	1
Ноемврий — Novembre	599	224	10	13	13	12	11	7	(2)	0	11	10	6	13	2	14	0
Декемврий — Décembre	368	110	14	12	11	9	6	10	0	0	8	7	2	19	8	22	0
Срѣдно — Moyenne 1908	344.1	22.4	10/XI	103	99	69	110	34	(8)	13	43	44	107	75	20	81	112
" " 1907	350.2	39.3	4/VI	99	93	63	85	42	(4)	8	58	76	136	88	29	110	115
" " 1906	527.3	27.2	21/IX	128	122	84	123	31	(3)	33	98	51	107	89	31	89	84
" 1901—1905	542.8	71.6	1/X 1901	100	97	71	106	24	2(2)	20	101	53	93	113	25	90	94

Варна Varna, II = 35 m		$\varphi = 43^{\circ} 12'$ $\lambda = 27^{\circ} 55'$															
Януарий — Janvier . . .	487	231	3	7	7	5	6	6	0	0	6	20	3	14	5	24	0
Февруарий — Février . . .	150	47	18	11	11	5	7	10	0	0	6	2	2	12	0	12	0
Мартъ — Mars . . . . .	285	136	20	10	7	5	10	3	0	0	6	0	6	14	0	8	0
Априлий — Avril . . . . .	243	181	23	6	6	3	9	0	0	1	2	0	5	8	0	0	1
Май — Mai . . . . .	321	117	8	9	8	5	11	0	1	1	0	0	12	2	0	0	9
Юний — Juin . . . . .	772	282	24	9	9	5	9	0	1	7	0	0	10	3	0	0	21
Юлий — Juillet . . . . .	179	132	9	8	7	3	10	0	0	4	0	0	10	4	0	0	26
Августъ — Août . . . . .	17	12	10	2	2	1	4	0	0	3	1	0	18	2	0	0	31
Септемврий — Septembre	214	78	19	5	5	4	8	0	0	1	0	0	9	7	0	0	13
Октомврий — Octobre . . .	329	318	2	2	2	2	4	0	0	0	4	0	6	8	0	0	0
Ноемврий — Novembre	(101.6)	22.9	26	13	13	11	11	1	0	0	0	0	5	15	1	11	0
Декемврий — Décembre	381	197	30	9	9	6	8	5	(1)	0	0	2	2	22	3	20	0
Срѣдно — Moyenne 1908	439.4	31.8	2/X	91	81	55	97	25	2(1)	17	25	24	88	111	9	75	101
" " 1907	454.3	36.8	5/VII	105	93	63	110	39	2	8	33	42	91	109	18	90	94
" " 1906	535.4	56.5	21/VIII	115	109	77	106	18	1(1)	20	28	5(4)	94	103	9	72	100
" 1901—1905	512.5	98.3	14/VII 1901	99	94	68	91	16	1(2)	16	35	24	87	98	14	61	95

2. Валежъ — Précipitation.

Пловдивъ — Plovdiv, II = 160 m

$\varphi = 42^{\circ} 9'$   
 $\lambda = 24^{\circ} 45'$

Мѣсци — Mois	Валежъ въ mm Précipit. en mm.			Брой на дни т. е. — Nombre de jours de													
	Сума — Somme	Максимумъ — Maximum	День — Jour	Валежъ Précipitation			Дъжъ — Pluie	Снѣгъ — Neige	Градь (сугрѣшина) Grêle (grésil)	Громотовица — Orage	Мгла — Brouillard	Снѣженъ покривъ Couverture de neige	Облачностъ — Nébulosité		Температура Température		
				0-1 mm	0-2 mm	1-0 mm							Облачностъ — Nébulosité < 2	Облачностъ — Nébulosité < 8	Макс. < 0 Max.	Мин. < 0 Min.	Макс. < 25 Max.
Януарий — Janvier . .	33'6	16'5	12	7	7	6	4	5	0	0	1	24	9	7	7	21	0
Февруарий — Février . .	29'1	14'0	5	9	9	6	9	4	0	2	2	3	2	9	0	16	0
Мартъ — Mars . . . . .	53'9	24'5	13	8	8	5	9	4	0	0	1	2	5	16	0	4	0
Априлъ — Avril . . . . .	7'5	3'2	3	7	6	2	9	0	0	2	0	0	2	7	0	1	0
Май — Mai . . . . .	21'5	14'7	2	6	6	3	8	0	0	3	0	0	8	4	0	0	24
Юний — Juin . . . . .	31'2	11'7	21	8	8	7	8	0	0	7	0	0	3	5	0	0	25
Юлий — Juillet . . . . .	40'1	16'6	9	8	8	6	11	0	0	4	0	0	7	3	0	0	25
Августъ — Août . . . . .	5'6	1'8	4	5	5	3	5	0	0	1	0	0	15	1	0	0	31
Септември — Septembre	36'7	11'7	30	7	7	6	7	0	0	1	0	0	13	7	0	0	11
Октомври — Octobre . .	20'5	10'8	19	7	7	7	8	0	0	0	1	0	8	10	0	0	0
Ноември — Novembre	51'7	15'6	25	11	11	9	12	1	0	0	2	5	4	13	1	9	0
Декември — Décembre	33'9	8'6	31	11	11	9	7	4	0	0	2	6	2	20	5	16	0
Срѣдно — Moyenne 1908	364'6	24'5	19/III	94	93	69	97	18	0	20	12	40	78	102	13	64	119
" " 1907	337'8	19'0	9/I	84	83	55	73	26	1(1)	19	11	38	87	89	14	86	115
" " 1906	505'2	34'2	22/XI	108	104	73	114	19	3	36	16	26	98	95	7	65	95
" " 1901—1905	483'3	60'5	19/VII 9/05	86	84	62	92	17	2	23	27	32	83	118	16	65	111

Хасково — Haskovo, II = 195 m

$\varphi = 41^{\circ} 56'$   
 $\lambda = 25^{\circ} 35'$

Януарий — Janvier . .	62'0	23'6	12	9	9	5	5	5	0	0	5	20	0	13	2	27	0
Февруарий — Février . .	31'3	12'9	5	10	10	6	11	2	0	3	0	3	1	8	0	13	0
Мартъ — Mars . . . . .	52'2	34'9	19	6	6	6	7	4	0	0	2	1	4	13	0	6	0
Априлъ — Avril . . . . .	29'3	17'8	4	6	6	3	13	1	0	2	0	0	2	5	0	4	0
Май — Mai . . . . .	18'8	10'4	3	6	6	5	6	0	0	5	0	0	7	4	0	0	25
Юний — Juin . . . . .	58'5	19'6	25	7	7	5	11	0	1	10	0	0	4	3	0	0	23
Юлий — Juillet . . . . .	57'0	31'9	29	11	11	7	14	0	0	7	0	0	6	4	0	0	30
Августъ — Août . . . . .	5'0	3'0	12	5	5	2	7	0	0	4	0	0	16	2	0	0	31
Септември — Septembre	14'4	5'9	30	6	6	5	6	0	0	0	0	0	8	9	0	0	19
Октомври — Octobre . .	9'6	2'8	2	7	7	4	7	0	0	0	1	0	6	9	0	2	4
Ноември — Novembre	100'9	25'1	13	17	16	13	16	6	0	1	0	4	2	16	1	8	0
Декември — Décembre	75'4	15'9	13	14	14	13	9	6	0	0	3	3	4	21	1	21	0
Срѣдно — Moyenne 1908	514'4	34'9	19/II	104	103	74	112	24	1	32	11	31	60	107	4	81	138
" " 1907	487'4	41'5	9/I	93	91	66	92	32	(3)	30	62	70	46	120	*	112	*
" " 1906	822'9	73'0	22/VIII	117	115	85	115	23	3(2)	37	95	47	67	117	*	75	*
" " 1901—1905	525'5	44'7	28/X 9/04	91	87	68	104	22	2(3)	26	96	33	92	115	*	*	*

\* Не е имало редовни наблюдения. — Il manque des observations régulières.



## 3. Повторяемост на вѣтровѣт — Fréquence des vents.

София - Sofia, II = 550 m

 $\varphi = 42^{\circ} 42'$   
 $\lambda = 23^{\circ} 20'$ 

Мѣсеци — Mois	Брой на вѣтровѣт спорѣдъ рѣхната посока — Nombre des vents à direction									Тихо вѣлаче Calme	Брой на днѣтѣ съ силен вѣтра Nombre de jours de vent fort
	N	NE	E	SE	S	SW	W	NW			
Януарий — Janvier . . .	4	3	7	4	0	4	20	24	27	2	
Февруарий — Février . . .	1	1	1	4	1	5	25	31	18	2	
Мартъ — Mars . . . . .	2	12	12	25	2	6	8	8	18	3	
Априлъ — Avril . . . . .	0	2	8	14	5	6	13	19	23	3	
Май — Mai . . . . .	2	8	9	11	1	6	12	18	26	1	
Юний — Juin . . . . .	5	9	6	10	1	3	8	18	30	2	
Юлий — Juillet . . . . .	3	8	2	5	2	4	18	23	28	1	
Августъ — Août . . . . .	1	5	9	8	1	2	15	20	32	1	
Септември — Septembre	0	2	10	16	3	3	16	15	25	0	
Октомври — Octobre . . .	2	8	9	20	1	2	4	10	37	0	
Ноември — Novembre . .	5	6	6	6	1	3	15	24	24	0	
Декември — Décembre	2	7	20	13	1	0	6	15	29	0	
Всичко — Total 1908	27	71	99	136	19	44	160	225	317	15	
" " 1907	23	71	119	147	14	36	175	182	328	12	
" " 1906	16	72	100	129	15	52	194	186	331	9	
" 1901-1905	22	73	121	101	11	50	133	143	441	15	

Плѣвень — Pléven, II = 105 m

 $\varphi = 43^{\circ} 24'$   
 $\lambda = 24^{\circ} 37'$ 

Януарий — Janvier . . .	9	4	4	0	2	7	24	27	16	3
Февруарий — Février . .	3	3	1	3	0	12	35	24	6	5
Мартъ — Mars . . . . .	1	13	24	5	8	5	9	12	16	1
Априлъ — Avril . . . . .	7	5	17	5	1	3	27	11	14	4
Май — Mai . . . . .	7	2	20	2	1	4	25	12	20	1
Юний — Juin . . . . .	11	9	20	2	0	3	10	10	25	0
Юлий — Juillet . . . . .	7	3	6	1	0	3	18	33	22	2
Августъ — Août . . . . .	8	10	3	1	0	0	15	25	25	2
Септември — Septembre	9	7	1	0	0	0	9	29	32	2
Октомври — Octobre . .	12	13	5	0	0	0	8	16	39	0
Ноември — Novembre . .	4	8	3	1	0	0	19	25	30	2
Декември — Décembre .	8	23	8	1	1	1	12	19	20	0
Всичко — Total 1908	86	100	115	21	13	38	211	246	268	22
" " 1907	*	*	*	*	*	*	*	*	*	*
" " 1906	26	58	71	14	9	55	232	110	520	13
Ср. — Moyen. 1901-1905	46	109	120	64	37	47	208	131	334	14

\* Не е имало редовни наблюдения презъ 1907 год. — Pour 1907 manquent des observations régulières.

## 3. Повторяемость на вѣтроветѣ — Fréquence des vents.

Ломъ — Lom, II = 40<sup>m</sup> $\varphi = 43^{\circ} 24'$   
 $\lambda = 23^{\circ} 14'$ 

Мѣсеци — Mois	Брой на вѣтроветѣ споредъ тѣхната посока — Nombre des vents à direction								Тихо време Calme	Брой на дни съ силен вѣтаръ Nombre de jours de vent fort
	N	NE	E	SE	S	SW	W	NW		
Януарий — Janvier . . .	2	8	16	6	10	2	26	7	16	1
Февруарий — Février . .	0	8	2	0	6	3	57	4	7	3
Мартъ — Mars . . . . .	3	19	25	7	3	3	18	0	15	0
Априлъ — Avril . . . . .	3	18	14	1	2	2	37	2	11	0
Май — Mai . . . . .	2	25	6	5	5	0	33	2	15	0
Юний — Juin . . . . .	1	17	6	11	4	5	21	11	14	0
Юлий — Juillet . . . . .	4	11	0	1	8	4	49	8	8	0
Августъ — Août . . . . .	1	12	6	0	1	1	38	2	32	0
Септември — Septembre	4	12	5	0	0	1	28	6	34	0
Октомври — Octobre . .	2	18	12	6	5	1	7	6	36	0
Ноември — Novembre . .	1	5	10	3	3	2	27	9	30	0
Декември — Décembre	0	10	34	3	3	1	21	3	18	0
Всичко — Total 1908	23	163	136	43	50	25	362	60	236	4
„ „ 1907	31	163	138	58	51	65	298	61	230	6
„ „ 1906	39	177	133	87	44	55	305	119	136	7
Ср. — Moyen. 1901—1905	29	168	172	76	66	62	290	82	150	22

Варна — Varna, II = 35<sup>m</sup> $\varphi = 43^{\circ} 12'$   
 $\lambda = 27^{\circ} 55'$ 

Януарий — Janvier . . .	16	8	4	1	1	4	20	31	7	2
Февруарий — Février . .	20	4	2	4	4	0	16	28	9	2
Мартъ — Mars . . . . .	26	16	20	3	3	1	4	11	9	0
Априлъ — Avril . . . . .	18	18	22	5	1	1	9	11	5	3
Май — Mai . . . . .	16	19	28	5	1	0	9	8	7	2
Юний — Juin . . . . .	19	4	30	0	2	0	22	5	8	2
Юлий — Juillet . . . . .	14	0	15	9	6	0	34	5	10	3
Августъ — Août . . . . .	15	1	28	6	1	0	34	4	4	0
Септември — Septembre	26	4	16	4	0	0	23	13	4	1
Октомври — Octobre . .	26	2	15	2	1	0	27	15	5	1
Ноември — Novembre . .	22	2	12	1	2	0	31	20	0	3
Декември — Décembre	19	6	13	2	5	2	21	25	0	0
Всичко — Total 1908	237	84	265	42	27	8	250	176	68	19
„ „ 1907	177	82	152	109	59	83	161	150	122	5
„ „ 1906	105	86	138	133	47	95	161	100	230	7
Ср. — Moyen. 1901—1905	100	74	159	118	23	86	170	86	280	15

## 3. Повторяемость на вѣтровоѣ — Fréquence des vents.

Пловдивъ — Plovdiv, H = 160 m

 $\varphi = 42^{\circ} 9'$   
 $\lambda = 24^{\circ} 45'$ 

Мѣсеци — Mois	Брой на вѣтровоѣ спорѣдъ тѣхната посока — Nombre des vents à direction								Тихо вѣване Calme	Брой на днѣта съ силенъ вѣтаръ Nombre de jours de vent fort
	N	NE	E	SE	S	SW	W	NW		
Януарий — Janvier . .	5	1	5	1	1	4	23	8	45	0
Февруарий — Février . .	9	0	8	0	1	3	20	14	32	4
Мартъ — Mars . . . . .	3	5	27	13	1	3	6	1	34	0
Априлъ — Avril . . . . .	4	3	18	7	3	7	9	8	31	3
Май — Mai . . . . .	4	1	22	4	3	4	14	8	33	0
Юний — Juin . . . . .	1	2	21	5	6	4	9	10	32	0
Юлий — Juillet . . . . .	6	1	10	6	2	8	23	14	23	0
Августъ — Août . . . . .	3	1	16	6	2	3	25	3	34	0
Септември — Septembre	0	0	17	4	1	4	22	3	39	0
Октомври — Octobre . .	3	2	8	6	2	0	9	0	63	0
Ноември — Novembre . .	2	0	6	3	1	5	24	3	46	0
Декември — Décembre	2	0	13	5	1	2	12	5	53	0
Всичко — Total 1908	42	16	171	60	24	47	196	77	465	7
„ „ 1907	33	12	149	37	18	34	221	50	541	6
„ „ 1906	22	8	117	53	13	89	170	56	567	13
Ср. — Moyen. 1901—1905	31	18	176	54	40	144	174	73	285	11

Хасково — Haskovo, H = 195 m

 $\varphi = 41^{\circ} 56'$   
 $\lambda = 25^{\circ} 35'$ 

Януарий — Janvier . .	9	9	1	1	7	4	2	15	45	0
Февруарий — Février . .	9	5	4	6	7	5	13	20	18	1
Мартъ — Mars . . . . .	11	20	6	4	6	5	1	3	37	0
Априлъ — Avril . . . . .	6	12	7	12	10	6	3	4	30	0
Май — Mai . . . . .	12	21	7	4	4	0	2	5	38	0
Юний — Juin . . . . .	18	14	1	1	2	1	2	4	47	0
Юлий — Juillet . . . . .	13	6	4	1	6	2	8	12	41	0
Августъ — Août . . . . .	5	9	4	1	2	0	7	8	57	0
Септември — Septembre	10	14	2	4	1	1	5	6	47	0
Октомври — Octobre . .	9	14	3	1	0	0	2	5	59	0
Ноември — Novembre . .	8	11	2	2	3	3	1	18	42	0
Декември — Décembre	7	14	3	1	3	0	5	6	54	0
Всичко — Total 1908	117	149	44	38	51	27	51	106	515	1
„ „ 1907	146	178	65	25	39	25	48	166	423	5
„ „ 1906	184	128	70	28	44	31	76	178	376	0
Ср. — Moyen. 1901—1905	106	101	65	39	62	33	117	119	424	3

---

### III. Население — Population.

#### 1. Населението на Българското Царство споредъ извършенитѣ прѣброявания.

1. La population du Royaume de Bulgarie d'après les recensements généraux.

	1880 <sup>1)</sup> 31 декември 31 décembre	1884 <sup>2)</sup> 31 декември 31 décembre	1887 31 декември 31 décembre	1892 31 декември 31 décembre	1900 31 декември 31 décembre	1905 31 декември 31 décembre
	Княжество България (Сѣверна България) Principauté de Bulgarie (Bulgarie du Nord)	Източна Румелия Roumélie Orientale	Съединеното Княжество (Сѣверна и Южна България) La Principauté Unie (Bulgarie du Nord et du Sud)			
Мъже — Hommes . . . . .	1,027,803	476,462	1,605,389	1,690,626	1,909,567	2,057,092
Жени — Femmes . . . . .	980,116	466,218	1,548,986	1,620,087	1,834,716	1,978,483
Всичко — Total . . . . .	2,007,919	942,680	3,154,375	3,310,713	3,744,283	4,035,575

#### 2. Увеличение на населението отъ едно прѣброяване до друго.

2. Accroissement de la population d'un recensement au suivant.

Периоди — Périodes	Увеличение — Accroissement									
	прѣз периода — pendant la période						срѣдно годишно паразгане въ ‰ proportion pour ‰ de l'accroissement moyen annuel			
	въ абсолютни числа chiffres absolus			на 100 жители pour 100 habitants			мъже hommes	жени femmes	всичко total	
	мъже hommes	жени femmes	всичко total	мъже hommes	жени femmes	всичко total				
1880—1887 <sup>1)</sup> { Сѣверна България . . . . . (Bulgarie du Nord) . . . . .	93,159	92,356	185,515	9'06	9'42	9'24	1'25	1'29	1'27	
1884—1887 <sup>2)</sup> { Източна Румелия . . . . . (Roumélie Orientale) . . . . .	7,965	10,296	18,261	1'67	2'21	1'94	0'55	0'73	0'65	
1887—1892	85,237	71,101	156,338	5'31	4'59	4'96	1'04	0'90	0'97	
1892—1900	Съединена България . . . . . Bulgarie Unie . . . . .	218,941	214,629	433,570	12'95	13'25	13'10	1'53	1'57	1'55
1900—1905		147,525	143,767	291,292	7'73	7'84	7'78	1'50	1'52	1'51
1887—1905		451,703	429,497	881,200	21'96	21'71	21'84	1'39	1'37	1'38

<sup>1)</sup> На 31 декември 1880 г. е извършено прѣброяване само въ тогавашното Княжество — Сѣверна България. — <sup>2)</sup> Au 31 décembre 1880 un recensement était effectué dans la Principauté d'alors — Bulgarie du Nord.

<sup>3)</sup> Само за Южна България (Източна Румелия), където е извършено прѣброяването на тази дата; обаче, тукъ не влиза населението на Кърджалийската околия (32,350 жители), отстъпана на Турция. — <sup>4)</sup> Seulement pour la Bulgarie du Sud (Roumélie Orientale) où le recensement eut lieu à cette date. Cependant il n'y est pas comprise la population de l'arrondissement de Kirdjali (32,350 habitants) qui a été cédée à la Turquie.

### 3. Населението на България от 1881 до 1909 год., изчислено към началото и към средата на всяка година.

3. La population de la Bulgarie de 1881 à 1909, calculée pour le commencement et le milieu de chaque année.

Година — Année	Към началото на всяка година Vers le commencement de chaque année			На квадрат. километра ср. плътност жители Habitans par kilomètre carré	Към средата на всяка година Vers le milieu de chaque année		
	мъже hommes	жени femmes	всичко total		мъже hommes	жени femmes	всичко total
<b>Населението на Сѣверна България от 1881—1887 г. — La population de la Bulgarie du Nord de 1881 à 1887.</b>							
1881 . . . . .	1,027,803	980,116	2,007,919	32'0	1,034,192	986,441	2,020,633
1882 . . . . .	1,040,622	992,805	2,033,427	32'4	1,047,091	999,212	2,046,303
1883 . . . . .	1,053,601	1,005,659	2,059,260	32'8	1,060,151	1,012,138	2,072,289
1884 . . . . .	1,066,742	1,018,680	2,085,422	33'2	1,073,374	1,025,253	2,098,627
1885 . . . . .	1,080,046	1,031,870	2,111,916	33'6	1,086,760	1,038,529	2,125,289
1886 . . . . .	1,093,516	1,045,230	2,138,746	34'1	1,100,314	1,051,975	2,152,289
1887 . . . . .	1,107,154	1,058,763	2,165,917	34'5	1,114,037	1,065,595	2,179,632
<b>Населението на Южна България от 1880—1887 г.) — La population de la Bulgarie du Sud de 1880 à 1887.)</b>							
1880 . . . . .	395,976	389,256	786,232	23'4	404,288	396,343	800,631
1881 . . . . .	411,734	403,558	815,292	24'3	419,318	410,905	830,223
1882 . . . . .	427,041	418,386	845,427	25'2	434,907	426,003	860,910
1883 . . . . .	442,917	433,758	876,675	26'1	451,075	441,655	892,730
1884 . . . . .	459,383	449,695	909,078	27'1	467,844	457,882	925,726
1885 . . . . .	476,462	466,218	942,680	28'1	477,780	467,919	945,699
1886 . . . . .	479,102	469,626	948,728	28'3	480,428	471,339	951,767
1887 . . . . .	481,757	473,058	954,815	28'4	483,099	474,783	957,873

<sup>1)</sup> Тука не влиза населението на Кърджалийската околина (28,721 жители на 1880 год. и 32,350 на 1. I. 1885 год.) и на Тимриша съ с. с. Черешев и Петваръ (998 жители на 1880 год.), отстъпени между 1880—1886 г. на Турция.

<sup>2)</sup> Il n'y est pas comprise la population de l'arrondissement de Kirdjaly (28,721 habitants en 1880, et 32,350 habitants au 1. I. 1885) et de Timriche avec les villages Tchéréchévo et Petvar (998 habitants en 1880), cédés entre 1880 et 1886 à la Turquie.

Първото прѣброяване на населението въ България се извърши на 1 януарий 1881 год. То се отнася само до Сѣверна България. Прѣз м. май 1880 год. Източно-румелийската дирекция е прѣдпрела едно прѣброяване на населението въ Южна България, резултатитъ отъ което, обаче, не могат да се приемат за точни, понеже то е било извършено не чрезъ редовни прѣброятели и не по установенитъ правила. На 1 януарий 1885 г. въ Южна България е било извършено редовно общо прѣброяване на населението. Резултатитъ отъ това прѣброяване сж били обработени отъ Статистическото бюро на Княжеството слѣдъ съединението на България и публикувани прѣзъ 1888 год. На 1 януарий 1888 год. е извършено първото общо прѣброяване на населението въ съединеното княжество. Слѣдващитъ прѣброявания сж били извършени на 31 декемврий 1892 год., 31 декемврий 1900 и 31 декемврий 1905 год.

### 3. Населението на България от 1881 до 1909 год., изчислено към началото и към средата на всяка година (Продължение).

3. La population de la Bulgarie de 1881 à 1909, calculée pour le commencement et le milieu de chaque année (Suite).

Година — Année	Към началото на всяка година Vers le commencement de chaque année			На кв. километър се падат жители Habitants par kilomètre carré	Към средата на всяка година Vers le milieu de chaque année		
	мъже hommes	жени femmes	всичко total		мъже hommes	жени femmes	всичко total
Населението на Съединена България от 1881—1909 год. — La population de la Bulgarie Unie de 1881 à 1909.							
1881 . . . . .	1,439,537	1,383,074	2,823,211	29.3	1,453,510	1,397,346	2,850,856
1882 . . . . .	1,467,663	1,411,191	2,878,854	29.9	1,481,998	1,425,215	2,907,213
1883 . . . . .	1,496,518	1,439,417	2,935,935	30.5	1,511,226	1,453,803	2,965,029
1884 . . . . .	1,526,125	1,468,375	2,994,500	31.1	1,541,218	1,483,135	3,024,353
1885 . . . . .	1,556,508	1,498,088	3,054,596	31.7	1,564,540	1,506,448	3,070,988
1886 . . . . .	1,572,618	1,514,856	3,087,474	32.0	1,580,742	1,523,314	3,104,056
1887 . . . . .	1,588,911	1,531,821	3,120,732	32.4	1,597,127	1,540,378	3,137,505
1888 . . . . .	1,605,389	1,548,986	3,154,375	32.7	1,613,715	1,555,956	3,169,671
1889 . . . . .	1,622,085	1,562,956	3,185,041	33.1	1,630,498	1,569,987	3,200,485
1890 . . . . .	1,638,955	1,577,050	3,216,005	33.4	1,647,455	1,584,144	3,231,599
1891 . . . . .	1,656,000	1,591,269	3,247,269	33.7	1,664,589	1,598,427	3,263,016
1892 . . . . .	1,673,223	1,605,615	3,278,838	34.0	1,681,901	1,612,836	3,294,737
1893 . . . . .	1,690,626	1,620,037	3,310,713	34.4	1,703,543	1,632,733	3,336,276
1894 . . . . .	1,716,558	1,645,478	3,362,036	34.9	1,729,673	1,658,322	3,387,995
1895 . . . . .	1,742,888	1,671,267	3,414,155	35.4	1,756,204	1,684,813	3,440,517
1896 . . . . .	1,769,621	1,697,461	3,467,082	36.0	1,783,141	1,710,711	3,493,852
1897 . . . . .	1,796,765	1,724,064	3,520,829	36.5	1,810,492	1,737,522	3,548,014
1898 . . . . .	1,824,325	1,751,085	3,575,410	37.1	1,838,263	1,764,754	3,603,017
1899 . . . . .	1,852,308	1,778,529	3,630,837	37.7	1,866,460	1,792,412	3,658,872
1900 . . . . .	1,880,720	1,806,403	3,687,123	38.3	1,895,089	1,820,504	3,715,593
1901 . . . . .	1,909,567	1,834,716	3,744,283	38.9	1,923,830	1,848,610	3,772,440
1902 . . . . .	1,938,201	1,862,608	3,800,809	39.5	1,952,678	1,876,713	3,829,391
1903 . . . . .	1,967,264	1,890,924	3,858,188	40.1	1,981,958	1,905,243	3,887,201
1904 . . . . .	1,996,763	1,919,671	3,916,434	40.7	2,011,677	1,934,208	3,945,885
1905 . . . . .	2,026,704	1,948,855	3,975,559	41.3	2,041,842	1,963,813	4,005,455
1906 . . . . .	2,057,092	1,978,483	4,035,575	41.9	2,072,457	1,993,465	4,065,922
1907 . . . . .	2,087,938	2,008,561	4,096,499	42.5	2,103,533	2,023,771	4,127,304
1908 . . . . .	2,119,246	2,039,096	4,158,342	43.2	2,135,075	2,054,537	4,189,612
1909 . . . . .	2,151,022	2,070,095	4,221,119	43.8	2,167,090	2,085,771	4,252,861

Le premier recensement de la population en Bulgarie fut effectué le 1-er janvier 1881. Il ne se rapporte qu'à la Bulgarie du Nord. En 1880, au mois de mai, la Direction de la Roumélie Orientale a entrepris un recensement de la population dans la Bulgarie du Sud dont les résultats ne peuvent pas être considérés comme exacts, le dénombrement n'ayant pas été effectué avec des recenseurs réguliers et d'après les règles établies. Le 1-er janvier 1885, il a été effectué dans la Bulgarie du Sud un recensement régulier général de la population. Les résultats de ce recensement étaient élaborés par le Bureau de statistique de la Principauté, après l'union de la Bulgarie, et publiés en 1888. Le 1-er janvier 1888, était effectué le premier recensement général de la population de la Principauté Unie. Les recensements suivants ont eu lieu: le 31 décembre 1892, le 31 décembre 1900 et le 31 décembre 1905.

## 4. Население и территория на околитѣ и окръжитѣ на 31 декември 1905 год.

4. Population et territoire des arrondissements et des départements au 31 décembre 1905.

по редъ № д'ordre	Околия и окръжи Arrondissements et départements	Повърхностъ въ квадратъ Superficie en kilomètres carrés	Население — Population				На 1 кв. километъръ се падатъ жители Habitants par kilomètre carré	
			на 31 декември 1905			на 31 дек. 1900	1905	1900
			мъже hommes	жени femmes	всичко total			
1	Околия Айтосъ — Arrondissement d'Aitos . . . . .	1,175'1	15,246	14,477	29,723	28,656	25'3	24'4
2	„ Анхиало „ d'Anhialo . . . . .	1,045'6	18,643	12,933	26,576	25,035	25'4	23'9
3	„ Бургасъ „ de Bourgas . . . . .	2,387'9	30,389	26,771	57,160	50,803	24'1	21'5
4	„ Карнобатъ „ Karnobat . . . . .	1,445'7	19,837	19,086	38,923	35,648	26'9	24'7
5	„ Котелъ „ Kotel . . . . .	751'7	7,698	9,201	16,899	17,171	22'5	22'8
6	„ Къзълъ-Агачъ „ Kasil-Agatch . . . . .	2,193'4	30,062	29,252	59,314	55,059	27'0	25'1
7	„ Сливенъ „ Sliven . . . . .	1,086'4	24,765	23,493	48,258	46,177	45'7	43'7
8	„ Ямболъ „ Yambol . . . . .	1,820'4	30,523	28,582	59,105	53,914	32'5	29'6
	<b>I. Окръгъ Бургасъ — Département de Bourgas . . . . .</b>	<b>11,850'2</b>	<b>172,163</b>	<b>163,795</b>	<b>335,958</b>	<b>312,463</b>	<b>28'3</b>	<b>26'4</b>
1	Околия Балчикъ — Arrondissement de Balchik . . . . .	1,866'0	20,602	16,676	37,278	33,788	20'0	18'1
2	} „ Варна { (градска) „ Varna { (urbain)	1,629'9	20,057	17,360	37,417	34,922	} 50'7	46'9
3			23,324	21,951	45,275	41,453		
4	„ Добричъ „ Dobritch . . . . .	2,384'6	37,643	34,050	71,693	66,179	30'1	27'8
5	„ Куртъ-Бунаръ „ Kourt-Bounar . . . . .	1,215'1	22,521	21,568	44,089	43,397	36'3	35'7
6	„ Провадия „ Provadia . . . . .	1,935'4	35,517	33,865	69,382	66,445	35,8	34'3
	<b>II. Окръгъ Варна — Département de Varna . . . . .</b>	<b>9,031'0</b>	<b>159,664</b>	<b>145,470</b>	<b>305,134</b>	<b>286,184</b>	<b>33'8</b>	<b>31'7</b>
1	Околия Бѣлоградчикъ — Arrondissement de Belogradtchik	1,200'7	19,006	18,334	37,340	34,834	31'1	29'0
2	„ Видинъ „ Vidin . . . . .	883'7	35,790	34,001	69,791	63,477	79'0	71'8
3	„ Кула „ Koula . . . . .	930'0	22,504	22,062	44,566	41,464	47'9	44'5
4	„ Ломъ „ Lom . . . . .	1,389'7	33,330	31,050	64,380	57,268	46'3	41'2
	<b>III. Окръгъ Видинъ — Département de Vidin . . . . .</b>	<b>4,405'0</b>	<b>110,630</b>	<b>105,447</b>	<b>216,077</b>	<b>197,043</b>	<b>40'1</b>	<b>44'7</b>
1	Околия Берковича — Arrondissement de Berkovitz . . . . .	1,264'8	20,902	20,291	41,193	38,306	32'6	30'3
2	„ Бѣла-Слатина „ Béla-Slatina . . . . .	973'3	26,956	25,916	52,872	46,832	54'3	48'1
3	„ Вратца „ Vratza . . . . .	1,771'5	39,543	37,343	76,886	70,392	43'4	39'7
4	„ Орѣхово „ Oréhovo . . . . .	1,808'5	36,667	34,639	71,306	62,587	39'4	34'6
5	„ Фердинандъ „ Ferdinand . . . . .	1,097'5	22,039	21,165	43,204	38,685	39'4	35'2
	<b>IV. Окръгъ Вратца — Département de Vratza . . . . .</b>	<b>6,915'6</b>	<b>146,107</b>	<b>139,354</b>	<b>285,461</b>	<b>256,802</b>	<b>41'8</b>	<b>37'1</b>
1	Околия Дуница — Arrondissement de Doupnitza . . . . .	1,372'3	31,809	28,632	60,441	53,504	44'0	39'0
2	„ Кюстендилъ „ Kustendil . . . . .	2,340'4	48,553	46,390	94,943	90,278	40'6	38'6
3	„ Радомиръ „ Radomir . . . . .	1,014'9	29,031	29,246	58,277	52,955	57'4	52'2
	<b>V. Окръгъ Кюстендилъ — Département de Kustendil . . . . .</b>	<b>4,727'6</b>	<b>109,393</b>	<b>104,268</b>	<b>213,661</b>	<b>190,737</b>	<b>45'2</b>	<b>41'6</b>
1	Околия Карлово — Arrondissement de Karlovo . . . . .	1,387'4	28,253	29,084	57,337	54,882	41'8	39'6
2	„ Пазарджикъ „ Pazardjik . . . . .	1,409'2	39,365	38,300	77,665	72,349	55'1	51'3
3	„ Панагюрище „ Panagurichté . . . . .	1,049'3	16,660	16,931	33,591	31,072	32'0	29'6
4	„ Пещера „ Péchtéra . . . . .	1,961'5	21,781	20,728	42,509	38,088	21'7	19'4
5	} „ Пловдивъ { (градска) Arron. de Plovdiv { (urbain)	2,574'4	23,587	22,120	45,707	43,033	} 54'4	50'5
6			47,582	46,842	94,424	87,042		
7	„ Станимака — Arrondissement de Stanimaka . . . . .	1,742'9	33,780	32,934	66,714	65,630	38'3	37'7
	<b>VI. Окръгъ Пловдивъ — Département de Plovdiv . . . . .</b>	<b>10,124'7</b>	<b>211,008</b>	<b>207,539</b>	<b>418,547</b>	<b>392,096</b>	<b>41'8</b>	<b>38'7</b>



4. Население и территория на околитѣ и окръжитѣ на 31 декември 1905 год. (Продължение).  
4. Population et territoire des arrondissements et des départements au 31 décembre 1905 (Suite).

№ по реда d'ordre	Околии и окръзи Arrondissements et départements	Повърхностъ въ квадрат. Superficie en kilomètres carrés	Население — Population				На 1 кв. кило- метръ се падатъ жители Habitants par kilomètre carré	
			на 31 декември 1905			на 31 дец. 1900	1905	1900
			мъже hommes	жени femmes	всичко total			
1	Околия Ловечъ — Arrondissement de Lovetch . . . . .	1,475'9	36,063	35,795	71,858	64,224	43'5	43'5
2	" Луковитъ " Loukovit . . . . .	896'0	21,568	20,799	42,367	38,531	47'3	43'0
3	" Никополю " Nikopol . . . . .	1,132'9	25,613	24,781	50,394	45,184	44'5	39'9
4	" Плевенъ " Pléven . . . . .	1,894'6	48,208	45,799	94,007	82,866	49'7	43'7
5	" Тетевенъ " Tétéven . . . . .	1,199'3	18,311	18,149	36,460	33,626	30'4	28'0
6	" Троянъ " Troyan . . . . .	1,062'4	21,751	22,082	43,833	41,664	41'3	39'2
	<b>VII Окръгъ Плевенъ — Département de Pléven . . .</b>	<b>7,661'1</b>	<b>171,574</b>	<b>167,405</b>	<b>338,979</b>	<b>306,005</b>	<b>44'2</b>	<b>40'0</b>
1	Околия Бѣла — Arrondissement de Béla . . . . .	1,097'0	24,313	24,138	48,449	44,930	44'2	41'0
2	" Разградъ " Razgrad . . . . .	1,756'2	45,725	44,357	90,082	86,714	51'3	49'4
3	" Русе (градска) " Roussé { urbain } . . . . .	1,832'7	17,692	15,940	33,632	32,712	58'0	54'5
4	" Русе (селска) " Roussé { rural } . . . . .		36,664	35,947	72,611	67,252		
5	" Силистра " Silistra . . . . .	1,762'4	40,955	39,332	80,287	78,141	45'6	44'3
6	" Тутраканъ " Toutrakan . . . . .	1,143'2	27,413	26,458	53,871	50,567	47'1	44'2
	<b>VIII Окръгъ Русе — Département de Roussé . . . . .</b>	<b>7,591'5</b>	<b>192,762</b>	<b>186,170</b>	<b>378,932</b>	<b>360,316</b>	<b>49'0</b>	<b>47'5</b>
1	Околия Орханче — Arrondissement d'Orhanlé . . . . .	1,145'2	19,061	19,019	38,080	35,361	33'3	30'9
2	" Пирдопъ " de Pirdop . . . . .	768'5	12,082	13,049	25,131	24,561	32'7	32'0
3	" Самоковъ " Samokov . . . . .	2,891'1	32,952	31,078	64,030	58,748	23'8	21'8
4	" София (градска) " Sofia { urbain } . . . . .	2,952'9	45,832	36,789	82,621	67,789	72'0	62'2
5	" София (селска) " Sofia { rural } . . . . .		67,338	62,579	129,917	115,907		
6	" Трънъ " Trin . . . . .	1,162'4	26,366	24,801	51,167	47,752	44'0	41'1
7	" Цариградъ " Tzaribrod . . . . .	954'5	22,063	20,352	42,415	38,887	44'4	40'7
	<b>IX Окръгъ София — Département de Sofia . . . . .</b>	<b>9,074'6</b>	<b>225,694</b>	<b>207,667</b>	<b>433,361</b>	<b>389,005</b>	<b>44'8</b>	<b>40'2</b>
1	Околия Борисовградъ — Arrondis. de Borisovgrad . . .	687'6	16,809	15,373	31,982	30,922	46'5	45'0
2	" Казанлъкъ " Kazanlik . . . . .	1,755'3	32,135	32,452	64,587	61,735	36'8	35'2
3	" Нова-Загора " Nova-Zagora . . . . .	1,882'0	27,009	26,742	53,751	49,838	28'6	26'5
4	" Стара-Загора " Stara-Zagora . . . . .	1,692'8	40,394	39,379	79,773	74,419	47'1	44'0
5	" Харманли " Harmanly . . . . .	1,974'2	31,376	30,174	61,550	56,766	31'2	28'8
6	" Хасково " Haskovo . . . . .	1,221'5	32,717	31,400	64,117	60,319	52'5	49'4
7	" Чирпанъ " Tchirpan . . . . .	1,400'1	31,864	32,748	64,612	61,426	46'1	43'9
	<b>X Окръгъ Ст.-Загора — Département de St.-Zagora . .</b>	<b>10,613'5</b>	<b>212,104</b>	<b>208,268</b>	<b>420,372</b>	<b>395,425</b>	<b>39'6</b>	<b>37'3</b>
1	Околия Габрово — Arrondissement de Gabrovo . . . . .	476'0	18,844	19,101	37,945	36,692	79'7	77'1
2	" Г.-Орѣховица " G.-Oréhovitza . . . . .	1,184'4	37,692	37,990	75,682	69,603	63'9	58'8
3	" Дръново " Drénovo . . . . .	534'1	15,611	15,951	31,562	30,675	59'1	57'4
4	" Елена " Eléna . . . . .	1,329'1	21,811	22,122	43,933	42,957	33'1	32'3
5	" Свищовъ " Svichtov . . . . .	1,837'7	30,769	29,809	60,578	55,739	45'3	41'7
6	" Севлиево " Sevlievo . . . . .	1,389'3	36,126	36,094	72,220	68,974	52'0	49'6
7	" Търново " Tirnovo . . . . .	1,494'7	49,773	51,076	100,849	94,695	67'5	63'4
	<b>XI Окръгъ Търново — Département de Tirnovo . . .</b>	<b>7,745'3</b>	<b>210,626</b>	<b>212,143</b>	<b>422,769</b>	<b>399,335</b>	<b>54'6</b>	<b>51'6</b>
1	Околия Е.-Джумая — Arrondissement d'Eski-Djoumaya . .	743'7	20,460	20,195	40,655	37,736	54'7	50'7
2	" Османъ-Пазаръ " d'Osman-Pazar . . . . .	1,064'1	19,908	19,266	39,174	38,229	36'8	35'9
3	" Попово " de Popovo . . . . .	981'2	23,697	23,449	47,146	44,167	48'0	45'0
4	" Прѣславъ " Préslav . . . . .	1,136'7	19,993	19,913	39,906	38,307	35'1	33'7
5	" Шуменъ " Choumen . . . . .	2,073'7	51,309	48,134	99,443	94,343	48'0	45'5
	<b>XII Окръгъ Шуменъ — Département de Choumen . . .</b>	<b>5,999'4</b>	<b>135,367</b>	<b>130,957</b>	<b>266,324</b>	<b>252,782</b>	<b>44'4</b>	<b>42'1</b>
	<b>Всичко за Царството — Total pour le Royaume . . .</b>	<b>96,345'5</b>	<b>2,057,092</b>	<b>1,978,483</b>	<b>4,035,575</b>	<b>3,744,283</b>	<b>41'9</b>	<b>38'9</b>

5. Брой и разпърдѣление на общинитѣ на категории споредъ населението имъ на 31 декемврий.

20

5. Nombre et répartition des communes en catégories d'après la population au 31 décembre.

Категории общини съ население Catégories de communes	Общини — Communes								Население — Population								Срѣденъ брой жители на община Nombre moyen d'habitants par commune			
	1887		1892		1900		1905		1887		1892		1900		1905		1887	1892	1900	1905
	брой nombre	%	брой nombre	%	брой nombre	%	брой nombre	%	абсол. числа chiffres absolus	%	абсол. числа chiffres absolus	%	абсол. числа chiffres absolus	%	абсол. числа chiffres absolus	%				
До 500 жители Jusqu'à 500 habitants } . . . . .	85	4'62	105	5'63	56	2'96	39	2'06	34,081	1'08	43,133	1'30	23,350	0'62	15,886	0'39	401	411	417	407
501—1,000 " . . . . .	509	27'65	513	27'61	489	25'87	409	21'60	390,835	12'39	392,596	11'86	378,326	10'11	317,191	7'86	768	765	774	776
1,001—1,500 " . . . . .	514	27'92	449	24'17	474	25'08	481	25'41	639,173	20'26	557,332	16'83	587,451	15'69	597,901	14'82	1,244	1,241	1,239	1,243
1,501—2,000 " . . . . .	313	17'00	310	16'68	295	15'61	314	16'59	537,796	17'05	537,072	16'22	503,589	13'58	541,408	13'42	1,718	1,732	1,724	1,724
По-малко отъ Au-dessous de 2,000 жители habitants } . . . . .	1,421	77'19	1,377	74'11	1,314	69'52	1,213	65'66	1,601,685	50'75	1,530,133	46'21	1,497,716	40'00	1,472,366	36'49	1,127	1,111	1,140	1,185
2,001—2,500 " . . . . .	173	9'40	196	10'55	216	11'43	226	11'94	382,174	12'12	434,495	13'12	483,399	12'91	505,794	12'53	2,209	2,217	2,238	2,238
2,501—3,000 " . . . . .	103	5'59	110	5'92	105	5'56	127	6'71	279,421	8'86	299,744	9'06	283,749	7'58	347,649	8'61	2,713	2,725	2,702	2,737
3,001—4,000 " . . . . .	72	3'91	96	5'17	136	7'19	145	7'66	246,802	7'82	325,204	9'82	464,057	12'39	501,072	12'42	3,428	3,388	3,412	3,456
4,001—5,000 " . . . . .	26	1'41	28	1'51	51	2'70	69	3'64	118,153	3'75	122,477	3'70	228,072	6'09	303,593	7'52	4,545	4,374	4,472	4,400
5,001—10,000 " . . . . .	374	20'31	430	23'15	508	26'88	567	29'93	1,026,555	32'55	1,181,920	35'70	1,459,277	38'97	1,658,108	41'08	2,745	2,740	2,878	2,924
10,001—20,000 " . . . . .	25	1'36	29	1'56	42	2'22	55	2'91	175,451	5'56	200,582	6'06	280,325	7'49	344,295	8'53	7,018	6,917	6,674	6,200
20,001—50,000 " . . . . .	15	0'81	16	0'86	20	1'06	20	1'06	190,520	6'04	213,430	6'45	280,858	7'50	271,733	6'73	12,701	13,339	14,048	13,587
Повече отъ Au-dessus de 50,000 " . . . . .	6	0'33	6	0'32	5	0'27	7	0'37	159,964	5'07	184,648	5'58	158,318	4'23	206,432	5'12	20,661	20,775	21,664	20,490
Всичко — Total . . . . .	1,841	100'00	1,858	100'00	1,890	100'00	1,893	100'00	3,154,375	100'00	3,310,713	100'00	3,744,283	100'00	4,035,575	100'00	1,713	1,782	1,981	2,132
Градски общини — Communes urbaines } . . . . .	74	4'02	78	4'20	79	4'18	80	4'23	611,250	19'38	675,438	20'40	777,716	20'77	828,740	20'54	8,260	8,659	9,845	10,359
Селски общини — Communes rurales } . . . . .	1,767	95'98	1,780	95'80	1,811	95'82	1,813	95'77	2,543,125	80'62	2,635,275	79'60	2,966,567	79'23	3,206,835	79'46	1,439	1,480	1,638	1,769

6. Градско и селско население по окръзи прѣзъ 1905 год. — Population urbaine et rurale par départements en 1905.

Окръзи — Départements	Въ градоветъ — Dans les villes				Въ селата — Dans les villages				Градско население Population urbaine	Селско население Population rurale
	мъже hommes	жени femmes	всичко total	на 1000 мъже се па- да въ жени nombre de femmes pour 1000 hommes	мъже hommes	жени femmes	всичко total	на 1000 мъже се па- да въ жени nombre de femmes pour 1000 hommes		
Бургасъ — Bourgas . . . . .	45,819	42,729	88,548	933	126,344	121,066	247,410	958	26'36	73'64
Варна — Varna . . . . .	36,306	32,519	68,825	896	123,358	112,951	236,309	916	22'56	77'44
Видинъ — Vidin . . . . .	18,288	15,189	33,477	831	92,342	90,258	182,600	977	15'49	84'51
Вратца — Vratza . . . . .	15,821	14,261	30,082	901	130,286	125,093	255,379	960	10'54	89'46
Кюстендилъ — Kustendil . . . . .	14,673	13,225	27,898	901	94,720	91,043	185,763	961	13'06	86'94
Пловдивъ — Plovdiv . . . . .	57,081	56,799	113,880	995	153,927	150,740	304,667	979	27'21	72'79
Плѣвенъ — Pléven . . . . .	24,695	22,977	47,672	930	146,879	144,428	291,307	983	14'06	85'94
Русе — Roussé . . . . .	38,456	36,041	74,497	937	154,306	150,129	304,435	973	19'66	80'34
София — Sofia . . . . .	65,879	56,587	122,466	859	159,815	151,080	310,895	945	28'26	71'74
Стара-Загора — Stara-Zagora . . . . .	36,309	34,790	71,189	956	175,705	173,478	349,183	987	16'03	83'97
Търново — Tîrnovo . . . . .	33,684	32,829	66,513	975	176,942	179,314	356,256	1,013	15'73	84'27
Шуменъ — Choumen . . . . .	22,891	21,751	44,642	950	112,476	109,206	221,682	971	16'76	83'24
<b>Всичко за Царството — Total pour le Royaume . .</b>	<b>409,992</b>	<b>379,697</b>	<b>789,689</b>	<b>926</b>	<b>1,647,100</b>	<b>1,593,786</b>	<b>3,245,886</b>	<b>971</b>	<b>19'57</b>	<b>80'43</b>
<b>Всичко прѣзъ 1900 г. — Total en 1900 . .</b>	<b>385,670</b>	<b>359,500</b>	<b>745,560</b>	<b>933</b>	<b>1,523,897</b>	<b>1,474,826</b>	<b>2,998,723</b>	<b>968</b>	<b>19'91</b>	<b>80'09</b>

## 7. Развитие на населението въ градовете на Царството.

### 7. Nombre et accroissement de la population des villes.

№ по редъ d'ordre	Градове* - Villes*	Население споредъ прѣброяваната на 31 декемврий Population d'après les recensements gé- néraux effectués le 31 décembre					Увеличение (намаление -) на населението въ % Accroissement (diminution -) de la population en %					
		1880 (1884)*	1887	1892	1900	1905	1880 (1884)-1887	1887-1892	1892-1900	1900-1905	1881 (1884)-1905	1887-1905
1	Айтосъ — Aïtos . . . . .	3,933	3,539	3,937	4,589	4,616	-10'02	11'25	16'56	0'59	17'37	30'43
2	Ахнало — Anhalo . . . . .	4,922	4,954	5,365	5,554	5,464	0'63	8'30	3'52	-1'62	11'01	10'29
3	Балчикъ — Baltschik * . . . . .	3,855	4,272	5,137	5,860	6,588	10'82	20'25	14'07	12'42	70'89	54'21
4	Берковца — Berkovitz * . . . . .	5,429	4,977	4,998	5,607	5,784	- 8'83	0'42	12'18	3'16	6'54	16'21
5	Борисовградъ — Borissowgrad <sup>1)</sup>	1,232	1,282	1,455	1,875	2,172	4'06	13'49	28'87	15'84	76'30	69'42
6	Брацигово — Bratzigovo <sup>2)</sup> . . . . .	3,154	3,232	3,184	3,618	3,687	2'47	- 1'49	13'63	1'91	16'90	14'08
7	Брѣвникъ — Bresnik * . . . . .	1,256	1,685	2,132	2,572	2,494	34'16	26'53	20'64	- 3'03	98'57	48'01
8	Бургасъ — Bourgas . . . . .	5,865	5,749	8,426	11,738	12,946	- 1'98	46'56	39'31	10'29	120'73	125'19
9	Бѣла — Béla * <sup>3)</sup> . . . . .	3,733	4,046	4,380	4,873	5,166	8'88	8'26	11'26	6'01	38'39	27'68
10	Бѣлоградчикъ — Bélogradtschik * . . . . .	1,110	1,094	1,489	2,078	1,996	- 1'44	36'11	39'56	- 3'95	79'82	82'45
11	Варна — Varna * . . . . .	24,555	25,256	28,174	34,922	37,417	2'85	11'55	23'95	7'14	52'38	48'15
12	Видинъ — Vidin * . . . . .	13,714	14,772	14,551	15,791	16,387	7'71	- 1'50	8'52	3'77	19'49	10'33
13	Вратца — Vratza * . . . . .	11,190	11,323	12,279	13,965	14,916	1'19	8'44	13'73	6'81	33'30	31'73
14	Габрово — Gabrovo <sup>4)</sup> . . . . .	7,624	7,958	7,510	7,900	7,816	4'38	- 5'63	5'19	- 1'06	2'52	- 1'78
15	Г.-Орѣховица — G.-Oréhovitza * . . . . .	5,071	5,689	5,743	6,812	6,818	12'19	0'95	18'61	0'09	34'45	19'85
16	Добричъ — Dobritsch * . . . . .	9,567	10,717	11,087	13,436	15,397	12'02	3'45	21'19	14'80	60'94	43'87
17	Дръново — Drénowo * . . . . .	3,009	3,297	3,258	3,216	3,130	9'57	- 1'18	- 1'29	- 2'47	4'02	- 5'07
18	Дупница — Doupnitza * <sup>5)</sup> . . . . .	7,487	7,869	8,359	9,417	11,230	5'10	6'23	12'66	19'25	49'09	42'71
19	Елена — Eléna * <sup>6)</sup> . . . . .	3,114	3,005	2,771	3,137	3,151	- 3'60	- 7'79	13'21	0'45	1'19	4'86
20	Е.-Джумая — E.-Djoumaya * . . . . .	9,197	8,519	8,840	8,926	9,549	- 7'37	3'77	0'97	6'98	3'83	12'09
21	Етрополе — Etropol * <sup>7)</sup> . . . . .	2,248	2,330	2,297	2,467	2,559	3'65	- 1'42	7'40	3'73	13'83	9'83
22	Златица — Zlatitza * . . . . .	1,570	1,971	2,075	2,377	2,379	25'54	5'28	14'55	0'08	51'53	20'70
23	Ихтиманъ — Ichtiman . . . . .	3,321	3,462	3,854	4,365	4,749	4'25	11'32	13'26	8'80	43'00	37'18
24	Кавалий — Kavakli . . . . .	7,064	7,282	7,456	8,163	8,416	3'09	2'39	9'48	3'10	19'14	15'57
25	Каварна — Kavarna * <sup>8)</sup> . . . . .	1,479	1,706	2,261	3,125	3,699	15'35	32'53	38'21	18'37	150'10	116'82
26	Казанлъкъ — Kazanlik . . . . .	9,469	9,480	10,765	10,826	10,790	0'12	13'55	0'57	- 0'33	13'95	13'82
27	Калоферъ — Kalofer . . . . .	3,928	3,899	3,959	4,263	4,152	- 0'74	1'54	7'68	- 2'60	5'70	6'49
28	Карлово — Karlovo . . . . .	7,545	8,036	7,663	7,312	7,812	6'51	- 4'64	- 4'58	6'84	3'54	- 2'79

\* Градовете съ знакъ \* съ броя прѣвъ 1880 год., а останалитъ — прѣвъ 1884 год. (гледай забѣлжика на стр. 15). — L'astérisque indique les villes recensées en 1880; toutes les autres le sont en 1884 (voir la remarque à la page 15).

<sup>1)</sup> До 1891 год. именувано село Хаджи-Елесь, относитъ прѣброяването на градъ и прѣименовано Борисовградъ. — Village jusqu'à 1891, Hadji-Elés a été érigé en ville et dénommé Borissowgrad.

<sup>2)</sup> Брацигово е прѣброявано на градъ съ рѣшение на Народното Събрание отъ 26 ноември 1892 год. — Le village de Bratzigovo a été érigé en ville d'après une loi votée par l'Assemblée Nationale le 26 novembre 1892.

<sup>3)</sup> До 1891 год. е било село Бѣла и съ рѣшение на Нар. Събрание отъ 11 декември 1891 г. е прѣброявано на градъ. — Village jusqu'à 1891, Béla a été érigé en ville d'après une loi votée par l'Assemblée Nationale le 11 décembre 1891.

<sup>4)</sup> Гр. Габрово прѣвъ годинитъ 1880 и 1887 е броятъ заедно съ колибитъ Боровото, които съ влизали въ състава на градската община. Чистото градско население за тия години е изчислено въз основа прѣброяваната отъ 1892 и 1900 г. — La ville de Gabrovo a été recensée en 1880 et 1887 avec les huttes Borovoto faisant partie de la commune urbaine. La population urbaine proprement dite est calculée en base des recensements de 1892 et 1900.

<sup>5)</sup> Изчислената за чистото градско население на гр. Дупница прѣвъ г. г. 1880, 1887 и 1892, прѣвъ които години въ състава на градската община влиза и с. Стари-долъ, съ направени въз основа прѣброяваната отъ 1900 и 1905 год. — La population urbaine proprement dite de la ville de Doupnitza en 1880, 1887 et 1892, pendant lesquelles la commune urbaine comprenait aussi le village de Staridol, est calculée en base des recensements de 1900 et 1905.

<sup>6)</sup> Прѣвъ 1880 год. гр. Елена е броятъ заедно съ махалиитъ: Горни-Чукани и Долни-Чукани. Изчислената за чистото градско население съ направени въз основа прѣброяваната отъ 1887 и 1892 год. — En 1880 la ville d'Eléna a été recensée avec les hameaux Gorni-Tchoukani et Dolni-Tchoukani. La population urbaine proprement dite est calculée en base des recensements de 1887 et 1892.

<sup>7)</sup> Чистото градско население на гр. Етрополе прѣвъ годинитъ 1880, 1887 и 1892, прѣвъ които години е броятъ съ колибитъ: Вранщица, Гургунака, Лѣга, Равна и Рибарца, е изчислено въз основа прѣброяваната отъ 1900 и 1905 год. — La population urbaine proprement dite de la ville d'Etropol en 1880, 1887 et 1892, pendant lesquelles celle-ci comprenait aussi les huttes Vranstschitza, Gourounaka, Laga, Ravna et Ribaritza, est calculée en base des recensements de 1900 et 1905.

<sup>8)</sup> Прѣброяванъ въ градъ съ законъ отъ 6/II 1906 год. — Kavarna é été érigé en ville d'après une loi du 6 février 1906.

## 7. Развитие на населението въ градоветъ на Царството.

7. Nombre et accroissement de la population des villes.

(Продължение — Suite).

№ по редъ и ordine	Градове* — Villes*	Население споредъ прѣброяванията на 31 декемврий					Увеличение (намаление —) на населението въ ‰					
		Population d'après les recensements généraux effectués le 31 décembre					Accroissement (diminution —) de la population en ‰					
		1880 (1884)*	1887	1892	1900	1905	1880 (1884)—1887	1887—1892	1892—1900	1900—1905	1881 (1884)—1905	1887—1905
29	Карнобатъ — Karnobat . . . . .	5,039	5,096	5,625	6,154	6,580	1'13	10'38	9'40	6'02	30'58	29'12
30	Клисура — Klissoura . . . . .	1,550	1,575	1,594	1,823	1,769	1'61	1'21	14'37	— 2'96	14'13	12'32
31	Коприяница — Koprivchitza . . . . .	4,811	4,686	4,342	3,889	3,679	— 2'00	— 7'34	— 10'43	— 5'40	— 23'53	— 21'49
32	Котелъ — Kotel . . . . .	6,010	5,638	5,694	4,814	4,362	— 5'69	— 0'46	— 18'97	— 5'46	— 27'42	— 23'04
33	Кула — Koula* . . . . .	2,913	3,510	3,719	4,200	4,365	20'49	5'95	13'09	3'78	49'85	24'36
34	Кюстендилъ — Kustendil* . . . . .	9,590	10,689	11,388	12,042	12,334	11'46	6'49	5'79	2'42	28'61	15'39
35	Ловечъ — Lovetch* *) . . . . .	5,898	7,008	6,925	7,956	8,178	18'82	— 1'18	14'89	2'79	38'66	16'70
36	Ломъ — Lom* . . . . .	7,508	8,199	8,450	10,115	10,729	9'20	3'06	19'70	6'07	42'90	30'86
37	Луковитъ — Loukovit* *) . . . . .	2,292	3,020	3,523	4,446	5,037	31'76	16'66	26'20	13'29	119'76	60'79
38	Лѣсковецъ — Leskovetz* . . . . .	6,423	7,090	7,309	7,990	8,106	10'38	3'09	9'32	1'45	26'20	14'33
39	Месемврия — Messemvria . . . . .	1,761	1,739	1,808	1,870	1,899	— 1'25	3'97	3'43	1'55	7'84	9'20
40	Някопъ — Nikopol* . . . . .	4,662	4,811	5,031	5,231	5,236	3'20	4'57	3'08	0'10	12'31	8'83
41	Нова-Загора — Nova-Zagora . . . . .	3,647	3,771	4,401	5,125	5,878	3'40	16'71	16'45	14'69	61'17	55'87
42	Нови-Пазаръ — Novi-Pazar* . . . . .	2,267	2,420	2,489	2,726	2,991	6'75	2'85	9'52	9'72	31'94	23'60
43	Орханче — Orhanié* . . . . .	2,207	2,744	2,866	3,350	4,048	19'46	4'45	16'89	20'69	76'01	47'34
44	Орѣхово — Oréhovo* . . . . .	3,837	4,379	4,280	5,550	6,197	14'13	— 2'26	29'67	11'66	61'51	41'52
45	О.-Пазаръ — O.-Pazar* . . . . .	3,832	3,755	3,745	3,680	3,682	— 2'01	— 0'27	— 1'74	0'05	— 3'01	— 1'94
46	Пазарджикъ — Pazardjik . . . . .	15,425	15,659	16,343	17,175	17,554	1'52	4'37	5'09	2'21	13'80	12'10
47	Панагюрище — Panagurichté . . . . .	8,510	8,757	9,016	9,305	9,731	2'90	2'96	3'21	4'58	14'35	11'12
48	Пещера — Pechtera . . . . .	4,704	4,448	4,724	5,610	5,779	— 5'44	6'21	18'76	3'01	22'85	29'92
49	Пирдопъ — Pirdop* . . . . .	3,294	3,431	3,470	3,469	3,490	4'16	1'14	— 0'08	0'61	5'95	1'72
50	Пловдивъ — Plovdiv . . . . .	33,442	33,032	36,093	43,033	45,707	— 1'23	9'09	19'43	6'21	36'68	33'37
51	Плѣвенъ — Pléven* . . . . .	11,474	14,307	15,546	18,761	21,145	24'69	8'66	20'68	12'71	84'29	47'79
52	Попово — Popovo* *) . . . . .	1,148	1,241	1,461	2,103	2,513	8'10	17'73	43'94	19'50	118'90	102'50
53	Провадия — Provadia* . . . . .	4,700	5,088	4,959	5,538	5,724	8'26	— 2'54	11'68	3'36	21'79	12'50
54	Прѣславъ — Preslav* . . . . .	2,770	2,818	3,034	3,568	3,632	1'73	7'67	17'60	1'79	31'12	28'89
55	Радомиръ — Radomir* *) . . . . .	2,205	2,391	2,873	3,428	3,869	8'44	20'16	19'25	12'93	75'46	61'82
56	Разградъ — Razgrad* *) . . . . .	11,543	11,752	13,295	12,829	13,799	1'81	13'13	4'02	— 0'22	19'54	17'42
57	Русе — Roussé* . . . . .	26,163	27,194	28,121	32,712	33,632	3'94	3'41	16'33	2'61	28'55	23'67
58	Самоковъ — Samokov* . . . . .	9,970	9,658	9,568	9,642	10,205	— 3'13	— 0'93	0'77	5'84	2'36	5'66
59	Свищовъ — Svichtov* . . . . .	11,540	12,482	13,212	13,633	13,439	8'16	5'65	3'19	— 1'42	16'46	7'67
60	Севлиево — Sevlievo* . . . . .	8,373	8,859	9,451	9,942	9,712	5'80	6'68	5'20	— 2'31	15'99	9'63
61	Силистра — Silistra* . . . . .	10,642	11,414	11,710	12,130	12,055	7'25	2'50	3'59	— 0'62	13'28	5'62
62	Сливенъ — Sliven . . . . .	20,248	20,893	23,210	24,549	25,011	3'19	11'09	5'77	1'88	23'52	19'71

\*) Прѣзъ г. г. 1880, 1887 и 1892 гр. Ловечъ е броенъ заедно съ мах. Панорджикъ. Начислената за градското население сж направени възъ основа прѣброяванията отъ 1900 и 1905 год. — En 1880, 1887 et 1892 la ville de Lovetch a été recensée avec le hameau Izvordjik. La population urbaine proprement dite est calculée en base des recensements de 1900 et 1905.

\*) Прѣобрънатъ въ градъ Луковитъ съ законъ отъ 3/XII 1898 год. — Loukovit a été érigé en ville d'après une loi du 31 décembre 1904.

\*) До 1883 год. е било с. Попово, и съ указъ отъ 10/VI 1883 год. прѣобрънато на градъ. — Village jusqu'à 1883, Popovo a été érigé en ville avec décret du 10 juin 1883.

\*) Начислената за чистото градско население на гр. Радомиръ прѣзъ 1880 год., прѣзъ която година е броенъ съ цифлицитѣ Делибалтинъ и Николаево, сж направени възъ основа прѣброяванията отъ 1887 и 1892 год. — La population urbaine proprement dite de la ville de Radomir en 1880, pendant laquelle celle-ci comprenait aussi les fermes Delibaltine et Nikolaévo, est calculée en base des recensements de 1887 et 1892.

\*) Гр. Разградъ прѣзъ годинитѣ 1880 и 1887 е броенъ заедно съ гара Разградъ. Начислената за чистото градско население сж направени възъ основа прѣброяванията отъ 1900 и 1905 год. — En 1880 et 1887 la ville de Razgrad a été recensée avec la gare de Razgrad. La population urbaine proprement dite est calculée en base des recensements de 1900 et 1905.

## 7. Развитие на населението въ градоветъ на Царството.

(Продължение — Suite).

7. Nombre et accroissement de la population des villes.

№ по редъ d'ordre	Градове* — Villes*	Население споредъ прѣброяванята на 31 декемврий Population d'après les recensements généraux effectués le 31 décembre				Увеличение (намаление —) на населението въ % Accroissement (diminution —) de la population en %						
		1880 (1884)*	1887	1892	1900	1880 (1884)—1887	1887—1892	1892—1900	1900—1905	1881 (1884)—1905	1887—1905	
63	Созополъ — Sozopol . . . . .	2,958	2,958	2,947	3,413	3,513	- 0'07	- 0'30	15'81	2'93	18'76	18'84
64	Сопотъ — Sopot . . . . .	3,775	3,686	3,504	3,475	3,532	- 2'36	- 4'94	- 0'33	1'64	- 6'44	- 4'18
65	София — Sofia * 1) . . . . .	20,856	30,928	40,593	67,789	82,621	48'29	50'65	45'49	21'88	296'15	167'14
66	Станимака — Stanimaka . . . . .	11,784	12,191	13,069	14,054	14,157	3'45	7'37	7'37	0'73	20'14	16'13
67	Ст-Загора — St-Zagora . . . . .	15,258	16,039	17,457	19,516	20,788	5'12	8'84	11'79	6'52	36'24	29'61
68	Тетевенъ — Tétéven * 2) . . . . .	4,213	4,335	4,098	4,228	4,257	2'90	- 5'47	3'17	0'69	1'04	- 1'80
69	Троянъ — Troyan * 3) . . . . .	2,647	3,387	2,972	3,673	3,819	27'96	-12'25	23'59	3'97	44'28	12'75
70	Тръвъ — Triv * . . . . .	1,552	2,170	2,397	2,581	2,616	39'82	10'46	7'68	1'36	68'56	20'55
71	Тръвна — Trévna * . . . . .	2,234	2,286	2,378	2,201	2,156	2'33	4'02	- 7'44	- 2'04	- 3'49	- 5'69
72	Тутраканъ — Toutrakan * 4) . . . . .	7,113	7,848	7,968	9,303	9,845	10'33	1'53	17'88	4'81	38'41	25'45
73	Търново — Tirnovo * . . . . .	11,247	11,314	12,559	12,665	12,185	0'60	11'00	0'84	- 3'79	8'34	7'70
74	Фердинандъ — Ferdinand * 5) . . . . .	878	1,607	1,773	2,628	3,185	83'03	10'33	48'22	21'19	262'76	98'20
75	Харманлий — Harmanly * . . . . .	2,995	3,013	3,571	4,185	4,593	0'60	18'52	17'19	9'75	53'36	52'44
76	Хасково — Haskovo . . . . .	13,797	14,191	14,392	14,966	15,105	2'86	1'42	3'99	0'93	9'48	6'44
77	Царибродъ — Tzaribrod * . . . . .	1,074	1,785	2,201	2,989	3,631	66'20	23'31	35'80	21'48	238'08	103'42
78	Чарпанъ — Tchirpan . . . . .	11,573	11,024	11,069	11,760	11,863	- 4'74	0'41	6'24	0'88	2'51	7'61
79	Шуменъ — Choumen * . . . . .	23,167	23,161	22,517	23,102	22,275	- 0'03	- 2'78	2'60	- 3'58	- 3'85	- 3'83
80	Ямболъ — Yambol . . . . .	10,771	11,241	13,588	14,580	15,741	4'36	20'88	7'30	7'96	46'14	40'03

1) Населението на гр. София прѣвъ всичкитъ години на прѣброяванята е взето заедно съ онова на с. Подуени, което е присъединено къмъ града прѣвъ 1895 год. — Pendant toutes les années de recensement la population de la ville de Sofia comprend aussi celle du village de Podouéné, annexé à la ville en 1 95.

2) Прѣвъ г. г. 1887 и 1892 гр. Тетевенъ е броенъ заедно съ махалитъ: Васильово, Рибарница, Черни-Витъ и околнитъ колиби. Изчисленята за чистото градско население сж направени въз основа прѣброяванята отъ 1880 и 1900 год. — En 1887 et 1892 la ville de Tétéven a été recensé avec les hameaux: Vassilovo, Ribaritzza, Tcherni-Vite et les huttes voisines. La population urbaine proprement dite est calculée en base des recensements de 1880 et 1900.

3) Чистото градско население на гр. Троянъ за год 1880 и 1892, прѣвъ която градътъ е броенъ заедно съ махалитъ: Велчевска, Габърска, Голѣма-Рибна, Дрънска, Дудевска, Кадчовска, Кнежа, Кнежи-лакъ, Макаравецъ, Малка-Рибна, Попишка, Райковска, Трапѣто и Хитревска, е изчислено въз основа прѣброяванята отъ 1887 и 1900 год., като прѣвъ 1887 год. при населението на гр. Троянъ е прибавено и онова на мах. Лажитъ (354 ж.), която е нераздѣлна часть отъ града и която махала прѣвъ тази година е броена отдѣлно. — La population urbaine proprement dite de la ville de Troyan en 1880 et 1892, pendant lesquelles celle-ci a été recensé avec les hameaux: Veltchevska, Gabarska, Goléma-Ribnia, Dreńska, Doudevska, Kaitchovska, Kneja, Kneji-lak, Makaravetz, Mulka-Ribnia, Popichka, Raikovska, Trapéto et Hitrevska, est calculée en base des recensements de 1887 et 1900 en y ajoutant, pour l'année 1887, celle du hameau Lakat (353 habitants) qui fait partie intégrale de la ville, puisqu'elle a été recensé, en cette année, à part.

4) Гр. Тутраканъ прѣвъ 1880, 1887 и 1892 год. е броенъ заедно съ мах. Каликовъ. Изчисленята за чистото градско население сж направени въз основа прѣброяванята отъ 1900 и 1905 год. — En 1880, 1887 et 1892 la ville de Toutrakan a été recensé avec le hameau Kalichok. La population urbaine proprement dite est calculée en base des recensements de 1900 et 1905.

5) До 1891 год. се е именуваъ село Голѣма-Кутловица; относно прѣобрънатъ въ градъ и преименованъ на Фердинандъ. Village jusqu'à 1891, Goléma-Koutlovitza a été érigé en ville et dénommé Ferdinand.

6) Чистото градско население на гр. Харманлий за 1887 год., прѣвъ която година е броенъ заедно съ с. Кюся-кюй (Маричко), е изчислено въз основа прѣброяванята отъ 1884 и 1892 год. — La population urbaine proprement dite de la ville de Harmanly en 1887, pendant laquelle celle-ci a été recensé avec le village de Kussia-kieuy (Marichko), est calculée en base des recensements de 1884 et 1892.

7) Чистото градско население на градоветъ: Габрово, Дупница, Елена, Етрополе, Ловечъ, Радомиръ, Разградъ, Тетевенъ, Троянъ, Тутраканъ и Харманлий за ония години, прѣвъ които сж броени съ колибитъ, махалитъ, селата и гаритъ, е изчислено, като отъ общото население (градско и селско) е извадено селското, изчислено по метода на интерполирането.

Употрѣбена е формулата  $100 \left( \sqrt[n]{\frac{N'}{N}} - 1 \right)$ , въждто  $N$  е населението споредъ прѣдшестващото прѣброяване,  $N'$  — споредъ послѣдното, а  $n$  означава числото на годинитъ изтекли отъ едно прѣброяване до друго. — La population urbaine proprement dite des villes de Gabrovo, Dupnitsza, Eléna, Etropole, Lovetch, Radomir, Razgrad, Tétéven, Troyan, Toutrakan et Harmanly pour les années, pendant lesquelles elles ont été recensé avec les huttes, les hameaux, les villages et les gares, est calculée, après soustraction faite de la population totale (urbaine et rurale) le nombre de la population rurale trouvé par la méthode d'interpolation; on a adopté la formule:  $100 \left( \sqrt[n]{\frac{N'}{N}} - 1 \right)$ , où  $N$  présente la population d'après le recensement précédent,  $N'$  — celle du recensement suivant, et  $n$  — le nombre des années écoulées d'un recensement au suivant.

8. Домакинства въ Царството споредъ прѣброяваніята прѣзъ 1900 и 1905 год.  
8. Ménages dans le Royaume d'après les recensements généraux de 1900 et 1905.

Домакинства — Ménages	1900		1905		Домакинства — Ménages	1900		1905	
	Брой на домакинствата Nombre des ménages	Брой на лицата, които съставляват домакинствата Nombre des personnes composant les ménages	Брой на домакинствата Nombre des ménages	Брой на лицата, които съставляват домакинствата Nombre des personnes composant les ménages		Брой на домакинствата Nombre des ménages	Брой на лицата, които съставляват домакинствата Nombre des personnes composant les ménages	Брой на домакинствата Nombre des ménages	Брой на лицата, които съставляват домакинствата Nombre des personnes composant les ménages
<b>Обикновени — Ordinaires.</b>					<b>Колективни — Collectifs.</b>				
Съ 1 членъ De 1 membre	28,584	28,584	31,511	31,511	Войници отъ сухоземната войска и моряци отъ фло- тата — Militaires et marins				
Съ 2 члена De 2 membres	44,129	88,258	47,959	95,918	des armées de terre et de mer . . . . .	749	22,158	972	27,690
„ 3 „	73,348	220,044	75,200	225,600	Военни учебни заведения — Etablissements d'instruction				
„ 4 „	97,996	391,984	98,100	392,400	militaire . . . . .	5	799	9	1,632
„ 5 „	110,922	554,610	112,991	564,955	Болнични заведения (военни и граждански) — Etablis- sements d'hospice (mili- taires et civils) . . . . .	64	1,731	70	2,373
„ 6 „	103,140	618,840	107,515	645,090	Затвори и арести — Maisons d'arrêt et de correction . .	62	3,395	74	3,719
„ 7 „	78,607	550,249	84,523	591,661	Пансиони при общеобразо- вателни учебни заведения — Etablissements d'instruction				
„ 8 „	51,535	412,280	56,924	455,392	générale avec pensionnats	19	469	37	1,098
„ 9 „	30,422	273,798	34,993	314,937	Пансиони при специални училища — Ecoles spé- ciales avec pensionnats . .	6	170	11	284
„ 10 „	17,699	176,990	21,134	211,340	Семинари — Séminaires .	4	281	4	194
„ 11 „	10,763	118,393	12,445	136,895	Институты за слѣпи и глухо- нѣми — Instituts d'aveugles et de sourds-muets . . . . .	—	—	2	35
„ 12 „	6,897	82,764	8,048	96,576	Пряхоти — Salles d'asile . .	7	264	16	506
„ 13 „	4,332	56,316	5,111	66,443	Монастири, метоси и др. молитвени домове — Mona- stères, etc. . . . .	123	1,392	110	1,386
„ 14 „	3,132	43,848	3,569	49,966	Конезаводи — Haras . . . .	6	163	8	413
„ 15 „	1,842	27,630	2,257	33,855	Всичко колективни дома- кинства — Total des mé- nages collectifs . . . . .	1,045	30,822	1,313	39,328
„ 16 „	1,241	19,856	1,546	24,736	А всичко домакинства — Total général des ménages	666,498	3,748,999	708,814	4,018,238
„ 17 „	879	14,943	1,097	18,649					
„ 18 „	572	10,298	811	14,598					
„ 19 „	423	8,037	538	10,222					
„ 20 „	290	5,800	379	7,580					
„ 21 „	218	4,578	238	4,998					
„ 22 „	116	2,552	180	3,960					
„ 23 „	80	1,978	106	2,438					
„ 24 „	73	1,752	83	1,992					
„ 25 „	56	1,400	65	1,625					
„ 26 „	37	962	33	858					
„ 27 „	37	990	25	675					
„ 28 „	22	616	23	644					
„ 29 „	9	261	24	606					
„ 30 „	10	300	8	240					
„ 31 и повече члена — De 31 et plus de membres . .	36	1,259	65	2,460					
<b>Всичко обикновени дома- кинства — Total des mé- nages ordinaires . . . . .</b>	<b>665,453</b>	<b>3,718,177</b>	<b>707,501</b>	<b>4,008,910</b>					

9. Домакинства по окръзи, споредъ прѣброяването на 31 декември 1905 год.  
9. Ménages par départements d'après le recensement de 31 décembre 1905.

Окрязи — Départements	Брой на домакинствата — Nombre des ménages								Брой на жителитѣ Nombre des habitants	На едно домакинство се падат стѣ до жителѣ Nombre moyen d'habitants par ménage	
	обикновени — ordinaires						всичко въ Царството total dans le Royaume	въ градоветѣ dans les villes			въ селата dans les villages
	съ 1 членъ de 1 membre	съ 2—4 члена de 2—4 membres	съ 5—9 члена de 5—9 membres	съ 10 и повече члена de 10 membres et au-dessus	колективни collectifs	всичко въ Царството total dans le Royaume					
Бургасъ — Bourgas . . . . .	3,340	23,680	33,993	3,241	97	64,351	19,798	44,553	335,978	5'22	
Варна — Varna . . . . .	2,778	19,733	30,844	3,388	79	56,822	16,100	40,722	305,134	5'37	
Видинъ — Vidin . . . . .	1,349	9,817	21,442	3,396	123	36,127	7,348	28,779	216,077	5'98	
Враца — Vratsa . . . . .	1,556	11,894	27,320	5,306	62	46,147	6,511	39,636	285,461	6'19	
Кюстендилъ — Kustendil . . . . .	1,201	9,240	19,029	4,440	90	34,009	5,995	28,014	213,661	6'28	
Пловдивъ — Plovdiv . . . . .	3,697	28,229	41,370	4,769	143	78,208	25,760	52,448	418,547	5'35	
Плѣвенъ — Pléven . . . . .	1,865	16,038	33,178	5,484	71	56,636	10,666	46,570	338,979	5'99	
Русе — Roussé . . . . .	2,485	20,549	37,714	5,440	132	66,320	16,814	49,506	378,932	5'71	
София — Sofia . . . . .	7,107	23,301	38,454	7,494	225	76,581	28,648	47,733	433,361	5'66	
Стара-Загора — Stara-Zagora . . . . .	2,332	23,431	42,896	5,345	150	74,154	18,941	58,213	420,372	5'67	
Търново — Tirnovo . . . . .	2,561	20,395	42,428	6,567	86	72,037	15,380	56,657	422,769	5'87	
Шуменъ — Choumen . . . . .	1,240	15,043	28,169	2,915	55	47,422	9,631	37,791	266,324	5'62	
Гр. София — Ville de Sofia . . . . .	4,906	8,044	6,756	443	89	20,298	20,298	—	82,621	4'07	
Въ градоветѣ съ повече отъ 10,000 жи- тели — Dans les villes ayant plus de 10,000 habitants . . . . .	15,454	55,037	48,150	1,960	635	122,236	122,236	—	529,428	4'33	
Въ градоветѣ отъ 5,000 до 10,000 жи- тели — Dans les villes ayant de 5,000 à 10,000 habitants . . . . .	2,278	14,079	14,975	732	102	32,146	32,146	—	149,416	4'65	
Въ градоветѣ до 5,000 жители — Dans les villes ayant jusqu'à 5,000 habitants	1,729	10,101	11,353	533	94	23,810	23,810	—	110,845	4'66	
Въ селата — Dans les villages . . . . .	12,070	142,142	322,368	54,560	482	530,622	—	530,622	3,245,886	6'12	
Всичко въ Царството — Total dans le Royaume . . . . .	31,511	221,359	396,846	57,785	1,313	708,814	178,192	530,622	4,035,575	5'69	
На 100 — Pour 100 . . . . .	4'45	31'23	55'99	8'15	0'18	100'00	25'14	74'86	—	—	
1900 година *) — Année 1900 *) . . . . .	26,584	215,473	374,626	48,770	1,045	666,498	166,340	500,158	3,744,283	5'62	
На 100 — Pour 100 . . . . .	8'99	32'33	56'21	7'32	0'15	100'00	24'96	75'04	—	—	
1892 година *) — Année 1892 *) . . . . .	10,098	198,292	329,244	42,491	? *)	530,125	? ?	? ?	3,310,713	5'71	
На 100 — Pour 100 . . . . .	1'74	34'18	56'75	7'33	? ?	100'00	? ?	? ?	—	—	
1887 година *) — Année 1887 *) . . . . .	8,877	199,779	305,500	42,244	? *)	556,400	? ?	? ?	3,154,375	5'67	
На 100 — Pour 100 . . . . .	1'60	35'90	54'91	7'59	? ?	100'00	? ?	? ?	—	—	

\*) Цифритѣ за броя и състава на домакинствата прѣзъ 1900 год. се различаватъ отъ ония въ публикацията *Общи резултати отъ прѣброяване населението на 31 декември 1900 год., книга I*, и разликитѣ се дължатъ на нѣмнина на управлението съ цѣлъ да се получатъ сравними данни съ 1905 год. Изми нията се отнасятъ до митнически и полицейски стражари, работници и др., които въ публикацията на 1900 год. фигуриратъ въ групата на колективнитѣ домакинства. — Les chiffres du nombre et de la composition des ménages pour l'année 1900 diffèrent de celles publiées dans les *Annuaire généraux du recensement de la population au 31 décembre 1900, livre I-er*, parce qu'on a fait quelques modifications en ce qui concerne les agents d'unières, de police, etc., comptés dans le groupe de ménages collectifs lors du dénombrement en 1900, afin d'obtenir des données comparables à celles de l'année 1905.

\*) При прѣброяванията прѣзъ 1887 и 1892 год., домакинствата не сѣ били дѣлени на обикновени и колективни; така щото тукъ въ колективнитѣ домакинства влизатъ между обикновенитѣ. За сѣжитѣ двѣ години не се дава броя на домакинствата въ *градоветѣ* и въ *селата*, понеже е невъзможно да се отдѣлятъ градскитѣ домакинства на Етроводе, Троицѣ, Тетевенѣ, Габрово и нѣколко други града, заедно съ които сѣ били буюни прѣзъ тѣзи години махали и колони, влизали въ състава на градскитѣ общини. — Lors des dénombrements en 1887 et 1892, les ménages n'ayant pas été divisés en ordinaires et collectifs, ces derniers n'y trouvent inclus au nombre des premiers. Pour les deux mêmes années, on n'a pas donné le nombre des ménages séparément par villes et par villages par suite de l'impossibilité d'éliminer les ménages urbains d'Etropole, Troyan, Eténa, Gabrovo et quelques autres villes, dans la population desquelles on a compté aussi les habitants des hameaux et des huttes, faisant partie des mêmes communes urbaines.



10. Брой на сградите на 31 декември 1900 и 1905 год.  
10. Nombre des bâtiments au 31 décembre 1900 et 1905.

Сгради — Bâtiments	1900	1905	На 1000 ж. през 1900 г. се падат Proportion pour 1000 habitants en 1900		Сгради — Bâtiments	1900	1905	На 1000 ж. през 1905 г. се падат Proportion pour 1000 habitants en 1905	
Служащи само за живтене: — Servant exclusivement d'habitation:									
Общополски жилища — Maisons ordinaires	121,771	126,596	103.3	160.3	Воденици — Mou-lins	308	572	0.4	0.7
въ градовете } dans les villes } въ селата } dans les villages }	355,197	388,079	118.4	119.6	въ селата } dans les villages }	2,025	4,691	0.7	1.4
Всичко — Total	476,968	514,675	127.4	127.5	Всичко — Total	2,333	5,263	0.6	1.3
Хотели и ха- нища — Hôtels et auberges	762	816	1.0	1.0	Други цѣли — Autres buts	11,755	11,222	15.8	14.2
въ градовете } dans les villes } въ селата } dans les villages }	477	419	0.2	0.1	въ градовете } dans les villes } въ селата } dans les villages }	145,390	143,299	48.5	44.1
Всичко — Total	1,239	1,235	0.3	0.3	Всичко — Total	157,145	154,521	42.0	38.3
Други — Autres	510	643	0.7	0.8	Всичко — Total	25,518	25,036	34.2	31.7
въ градовете } dans les villes } въ селата } dans les villages }	110	237	0.0	0.1	въ градовете } dans les villes } въ селата } dans les villages }	168,371	171,504	56.1	52.8
Всичко — Total	620	880	0.2	0.2	Всичко — Total	193,889	196,540	51.6	48.7
Всичко — Total	123,043	128,055	165.0	162.2	Служащи само за: — Servant exclusivement de:				
въ градовете } dans les villes } въ селата } dans les villages }	355,764	388,735	118.6	119.8	Работилници и фабрики — Ateliers et fab- riques	2,229	3,781	3.0	4.8
Всичко — Total	478,827	516,790	127.9	128.1	въ градовете } dans les villes } въ селата } dans les villages }	2,666	3,165	0.9	1.0
Служащи за живтене и за: — Servant d'habitation et de:					Всичко — Total	4,897	6,946	1.3	1.7
Държ. и общ. учреждения — Etablissements publics et de l'Etat	715	1,157	1.0	1.5	Дюгени и кръчми — Bou- tiques et ca- barets	18,056	13,769	24.2	17.4
въ градовете } dans les villes } въ селата } dans les villages }	1,545	1,853	0.5	0.6	въ градовете } dans les villes } въ селата } dans les villages }	8,860	6,154	3.0	1.9
Всичко — Total	2,260	3,006	0.6	0.7	Всичко — Total	26,922	19,923	7.2	4.9
Училища — Ecoles	701	776	0.9	1.0	Фурии — Boulan- geries	807	665	1.1	0.8
въ градовете } dans les villes } въ селата } dans les villages }	3,586	3,673	1.2	1.1	въ градовете } dans les villes } въ селата } dans les villages }	4,196	412	1.4	0.1
Всичко — Total	4,287	4,449	1.1	1.1	Всичко — Total	5,003	1,077	1.3	0.3
Църкви и мана- стири — Eglises et monastères	452	436	0.6	0.6	Складове за стока — Dépôt de marchandises	1,159	1,944	1.6	2.5
въ градовете } dans les villes } въ селата } dans les villages }	2,226	2,403	0.7	0.7	въ градовете } dans les villes } въ селата } dans les villages }	241	226	0.1	0.1
Всичко — Total	2,678	2,839	0.7	0.7	Всичко — Total	1,400	2,170	0.4	0.5
Джамии и хаври — Mos- quées et syna- gogues	299	309	0.4	0.4	Воденици — Mou- lins	699	522	0.9	0.7
въ градовете } dans les villes } въ селата } dans les villages }	1,181	1,116	0.4	0.3	въ градовете } dans les villes } въ селата } dans les villages }	9,109	6,924	3.0	2.1
Всичко — Total	1,480	1,425	0.4	0.4	Всичко — Total	9,808	7,446	2.6	1.9
Работилници и фабрики — At- eliers et fabriques	846	1,692	1.1	2.1	Други цѣли — Autres buts	37,896	36,336	50.6	46.0
въ градовете } dans les villes } въ селата } dans les villages }	1,294	2,137	0.4	0.7	въ градовете } dans les villes } въ селата } dans les villages }	440,746	436,278	147.0	134.4
Всичко — Total	2,140	3,829	0.6	0.9	Всичко — Total	478,642	472,614	127.8	117.1
Дюгени и кръчми — Bou- tiques et saba- rets	9,562	8,018	12.6	10.2	Всичко — Total	60,060	57,017	80.6	72.2
въ градовете } dans les villes } въ селата } dans les villages }	10,413	11,943	3.5	3.7	въ градовете } dans les villes } въ селата } dans les villages }	462,153	453,159	154.1	139.6
Всичко — Total	19,975	19,961	5.3	4.9	Всичко — Total	522,213	510,176	139.5	126.4
Фурии — Boulan- geries	890	856	1.2	1.1	А всички за Царството — Total général pour le Royaume	209,407	210,108	280.9	266.1
въ градовете } dans les villes } въ селата } dans les villages }	711	389	0.2	0.1	въ градовете } dans les villes } въ селата } dans les villages }	989,981	1013398	330.1	312.2
Всичко — Total	1,591	1,245	0.4	0.3	Всичко — Total	1199388	1223506	320.3	303.2

## II. Брой на сградите споредъ общитѣ прѣброявания прѣзъ 1900 и 1905 г., по окръзи.

II. Nombre des bâtiments d'après les recensements généraux de 1900 et 1905, par départements.

Окръзи — Départements	Брой на сградитѣ прѣдзначаени за живѣне Nombre des bâtiments destinés à l'habitation				Сгради не прѣдзначаени за живѣне но служачи и за живѣне Nombre des bâtiments de toute nature non destinés à l'habitation, mais servant accessoirement de logement		Брой на всички останали сгради Nombre de tous autres bâtiments		Жители — Habitants			
	обикновени къщи (обитавани или не) maisons proprement dites (habitées ou non)		други (хотели, казарми, болнични заведения, затвори и пр.) autres bâtiments destinés à l'habitation (hôtels, casernes, hôpitaux, prisons, etc.)		1900	1905	1900	1905	на 100 обикновени къщи par 100 maisons proprement dites		на 100 сгради прѣдзначаени за живѣне par 100 bâtiments destinés à l'habitation	
	1900	1905	1900	1905					1900	1905	1900	1905
Бургазъ — Bourgas . . . . .	35,381	37,075	210	184	22,420	23,692	44,195	42,816	883	906	878	902
Варна — Varna . . . . .	33,619	33,667	128	169	18,874	21,160	40,626	36,727	851	906	848	902
Видинъ — Vidin . . . . .	31,280	33,876	66	116	2,827	3,044	23,110	23,246	630	638	629	636
Вратца — Vratza . . . . .	38,343	41,005	124	110	5,443	6,308	19,604	20,262	670	696	668	694
Кюстендилъ — Kustendil . . . . .	27,119	30,339	95	104	6,380	5,375	25,305	22,601	725	704	723	702
Пловдивъ — Plovdiv . . . . .	45,665	52,202	331	275	26,433	23,591	39,187	37,641	859	801	852	797
Плѣвенъ — Pléven . . . . .	46,450	50,104	125	134	8,187	9,714	42,464	45,352	659	677	657	675
Русе — Roussé . . . . .	46,445	49,620	176	203	20,507	20,476	66,972	62,427	776	764	773	761
София — Sofia . . . . .	52,222	58,034	221	302	11,980	12,661	58,421	57,336	745	747	742	743
Стара-Загора — Stara-Zagora . . . . .	40,261	43,737	151	315	29,681	29,695	55,244	57,055	982	961	978	954
Търново — Tirnovo . . . . .	52,623	56,246	146	129	20,139	19,337	70,508	67,239	759	752	757	750
Шуменъ — Choumen . . . . .	27,560	28,712	86	74	21,018	21,487	41,036	37,474	917	928	914	878
Въ градоветѣ съ повече отъ 10,000 ж. — Dans les villes ayant plus de 10,000 habitants . . . . .	79,786	82,092	901	1,090	14,630	14,734	34,642	32,886	622	645	615	636
Въ градоветѣ съ 5,000 до 10,000 жит. — Dans les villes ayant de 5,000 à 10,000 habitants . . . . .	24,726	25,631	219	186	5,841	5,613	13,960	12,632	579	583	574	579
Въ градоветѣ до 5,000 жители — Dans les villes ayant jusqu'à 5,000 habitants	17,685	18,873	159	183	5,247	4,689	12,470	11,499	600	587	595	582
Въ селата — Dans les villages . . . . .	354,771	388,079	580	656	168,171	171,504	465,600	453,159	845	836	844	835
Всичко въ Царството — Total pour le Royaume . . . . .	476,068	514,675	1,859	2,115	193,889	196,540	526,672	510,176	785	784	782	781

12. Разпрѣделение на населението по мѣсторожение споредъ извършенитѣ прѣброявания.  
12. Répartition des habitants sous le rapport du lieu de naissance d'après les recensements généraux.

Мѣсторожение по държави Lieu de naissance des habitants par pays	Полъ Sexe	Година на прѣброяваната — Année des recensements								
		1887		1892		1900		1905		
		жители — habitants								
		брой nombre	%	брой nombre	%	брой nombre	%	брой nombre	%	
Родени въ чужбина — Nés à l'étranger	Родени въ България — Nés en Bulgarie . . . . .	мъже — hom.	1,550,294	96'57	1,627,470	96'28	1,836,309	96'16	1,981,046	96'30
		жени — fem.	1,511,826	97'60	1,579,804	97'51	1,788,169	97'46	1,929,142	97'51
		всичко — total	3,062,120	97'08	3,207,274	96'88	3,624,478	96'80	3,910,188	96'89
		мъже — hom.	6,094	0'38	5,211	0'31	6,159	0'32	7,232	0'35
		жени — fem.	5,749	0'37	4,847	0'30	5,549	0'30	6,328	0'32
		всичко — total	11,843	0'37	10,058	0'30	11,708	0'31	13,560	0'34
	Родени въ Румъния — Nés en Roumanie	мъже — hom.	5,543	0'34	4,980	0'30	3,289	0'17	4,078	0'20
		жени — fem.	4,288	0'28	3,719	0'23	2,340	0'13	3,265	0'16
		всичко — total	9,831	0'31	8,699	0'26	5,629	0'15	7,343	0'16
	Родени въ Русия — Nés en Russie . . . . .	мъже — hom.	1,446	0'09	1,346	0'08	1,975	0'10	2,436	0'12
		жени — fem.	1,244	0'08	1,293	0'08	1,736	0'09	1,986	0'10
		всичко — total	2,690	0'09	2,639	0'06	3,711	0'10	4,422	0'11
	Родени въ Турция — Nés en Turquie . . . . .	мъже — hom.	33,984	2'12	43,126	2'55	51,028	2'68	55,944	2'72
		жени — fem.	20,478	1'32	23,845	1'47	26,535	1'45	31,594	1'60
		всичко — total	54,462	1'73	66,971	2'02	77,563	2'07	87,538	2'17
	Родени въ други държави — Nés dans d'autres pays . . . . .	мъже — hom.	4,554	0'28	5,300	0'31	6,778	0'36	8,353	0'31
		жени — fem.	2,719	0'16	4,187	0'26	6,159	0'34	6,166	0'31
		всичко — total	7,273	0'23	9,487	0'29	12,937	0'35	14,519	0'31
	Всичко родени въ чужбина — Total des nés à l'étranger . . . . .	мъже — hom.	51,621	3'21	59,963	3'55	69,229	3'63	76,043	3'70
		жени — fem.	34,478	2'23	37,891	2'34	42,319	2'31	49,339	2'49
		всичко — total	86,099	2'73	97,854	2'95	111,548	2'98	125,382	3'11
	Непоказано гдѣ сѣ родени — Lieu de naissance inconnu . . . . .	мъже — hom.	3,474	0'22	3,193	0'19	4,029	0'21	3	0'00
		жени — fem.	2,682	0'17	2,392	0'15	4,228	0'23	2	0'00
		всичко — total	6,156	0'19	5,585	0'17	8,257	0'22	5	0'00
	А всичко — Total général . . . . .	мъже — hom.	1,605,389	100'0	1,690,626	100'0	1,900,567	100'0	2,057,092	100'0
		жени — fem.	1,548,986	100'0	1,620,087	100'0	1,834,716	100'0	1,978,483	100'0
		всичко — total	3,154,375	100'0	3,310,713	100'0	3,744,283	100'0	4,035,575	100'0

13. Съставъ на населението по мѣсторожение споредъ прѣброяването прѣзъ 1905 год.  
 13. La population totale en 1905, répartie d'après le lieu de naissance par pays.

Мѣсторожение по държави Lieu de naissance par pays	Брой на жителитѣ — Nombre des habitants					На ‰ — Proportion pour ‰					На 1000 м. се пазарта ж. Nombre des f. pour 1000 h.	
	въ градоветѣ dans les villes	въ селата dans les villages	мъже hommes	жени femmes	всѣчко total	въ градоветѣ dans les villes	въ селата dans les villages	мъже hom.	жени fem.	всѣчко total		
<b>Родени въ България Nés en Bulgarie</b>												
Въ населеното мѣсто, дѣто еж броени — Dans le lieu même ou le recensement est effectué	546,844	2,792,231	1,703,730	1,635,345	3,339,075	692'48	860'24	828'22	826'57	827'41	960	
Въ друго населено мѣсто на сѣ- щата община — Dans un autre lieu de la même commune . . .	744	42,265	14,162	23,845	43,007	0'94	13'02	6'88	14'58	10'66	2037	
Въ друга община на сѣщата околия — Dans une autre com- mune du même arrondissement	37,007	173,054	83,353	121,708	210,061	46'86	53'32	42'95	61'51	52'01	1378	
Въ друга околия на сѣщата окръжъ — Dans un autre arron- dissement du même département	60,712	80,021	74,295	66,438	140,733	76'88	24'65	36'12	33'58	34'87	894	
Въ другъ окръжъ — Dans un autre département . . . . .	84,968	92,344	100,506	76,806	177,312	107'60	28'45	48'86	38'82	43'94	764	
<b>Всичко родени въ България — Total des nés en Bulgarie . . .</b>	<b>730,275</b>	<b>3,179,913</b>	<b>1,981,046</b>	<b>1,929,142</b>	<b>3,910,188</b>	<b>924'76</b>	<b>973'68</b>	<b>963'03</b>	<b>975'06</b>	<b>968'93</b>	<b>974</b>	
<b>Родени въ европейски държави Nés dans des pays d'Europe</b>												
Австрия — Autriche . . . . .	2,390	556	1,341	1,605	2,946	3'03	0'17	0'65	0'81	0'71	1197	
Англия — Angleterre . . . . .	76	2	44	34	78	0'10	0'00	0'02	0'02	0'02	773	
Белгия — Belgique . . . . .	84	2	35	51	86	0'11	0'00	0'02	0'03	0'02	1457	
Германия — Allemagne . . . . .	369	40	208	201	409	0'47	0'01	0'10	0'10	0'10	966	
Гърция — Grèce . . . . .	718	89	596	211	807	0'91	0'03	0'29	0'11	0'20	354	
Италия — Italie . . . . .	303	76	254	125	379	0'38	0'02	0'12	0'06	0'09	492	
Ромъния — Roumanie . . . . .	4,914	8,646	7,232	6,328	13,560	6'22	2'66	3'52	3'20	3'36	875	
Русия — Russie . . . . .	2,748	4,595	4,078	3,265	7,343	3'48	1'42	1'98	1'65	1'82	801	
Сърбия — Serbie . . . . .	2,566	1,916	2,433	1,986	4,422	3'17	0'59	1'10	1'00	1'10	815	
<b>Турция — Turquie</b>												
Въ македонскитѣ вилаети — Les vilayets de la Macé- doine . . . . .	23,572	13,473	25,970	11,075	37,045	29'85	4'15	12'63	5'60	9'18	426	
Въ Одринско — Vilayet d'Adrianople . . . . .	9,191	28,151	21,106	16,239	37,345	11'64	8'68	10'26	8'21	9'25	769	
Другадѣ — Ailleurs . . . . .	10,225	2,923	8,868	4,280	13,148	12'95	0'90	4'31	2'16	3'26	483	
<b>Всичко родени въ Турция — Total des nés en Turquie . . .</b>	<b>42,988</b>	<b>44,550</b>	<b>55,944</b>	<b>31,594</b>	<b>57,538</b>	<b>54'44</b>	<b>13'73</b>	<b>27'20</b>	<b>15'97</b>	<b>21'69</b>	<b>565</b>	
Унгария — Hongrie . . . . .	1,594	5,364	3,357	3,601	6,958	2'02	1'65	1'63	1'82	1'72	1073	
Франция — France . . . . .	292	12	146	158	304	0'37	0'01	0'07	0'08	0'08	1082	
Черна-Гора — Monténégro . . . .	128	96	187	37	224	0'16	0'03	0'09	0'02	0'06	198	
Швейцария — Suisse . . . . .	130	11	59	82	141	0'16	0'00	0'03	0'04	0'03	1390	
Въ други европейски държави — Autres pays d'Europe . . . . .	34	1	24	11	35	0'04	0'00	0'01	0'00	0'01	458	
<b>Всичко родени въ Европа — Total des nés en Europe . . .</b>	<b>59,274</b>	<b>65,956</b>	<b>75,941</b>	<b>49,889</b>	<b>125,230</b>	<b>75'06</b>	<b>20'32</b>	<b>36'02</b>	<b>24'91</b>	<b>31'03</b>	<b>649</b>	
<b>Родени вънъ отъ Европа Nés hors d'Europe</b>												
Азия — Asie . . . . .	79	8	73	14	87	0'10	0'00	0'04	0'01	0'02	192	
Африка — Afrique . . . . .	18	—	7	11	18	0'03	—	0'00	0'01	0'01	1571	
Америка — Amérique . . . . .	40	6	21	25	46	0'05	0'00	0'01	0'01	0'01	1190	
Австралия — Australie . . . . .	1	—	1	—	1	0'00	—	0'00	—	0'00	—	
<b>Всичко родени вънъ отъ Евро- па — Total des nés hors d'Europe . . . . .</b>	<b>138</b>	<b>14</b>	<b>102</b>	<b>50</b>	<b>152</b>	<b>0'18</b>	<b>—</b>	<b>0'05</b>	<b>0'04</b>	<b>0'04</b>	<b>490</b>	
Непоказано мѣсторожение — Lieu de naissance inconnu . . . . .	2	3	3	2	5	0'00	0'00	0'00	0'00	0'00	667	
<b>А всичко — Total général . . .</b>	<b>789,689</b>	<b>3,245,886</b>	<b>2,057,092</b>	<b>1,978,483</b>	<b>4,035,575</b>	<b>1000'00</b>	<b>1000'00</b>	<b>1000'00</b>	<b>1000'00</b>	<b>1000'00</b>	<b>962</b>	
<b>Родени въ България Nés en Bulgarie . . . . .</b>	<b>372,769</b>	<b>1,608,277</b>	<b>1,981,046</b>	<b>—</b>	<b>3,910,188</b>	<b>472'05</b>	<b>495'48</b>	<b>963'03</b>	<b>—</b>	<b>968'93</b>	<b>—</b>	
<b>Родени въ чужбина Nés à l'étranger . . . . .</b>	<b>37,221</b>	<b>38,822</b>	<b>76,043</b>	<b>—</b>	<b>125,382</b>	<b>47'13</b>	<b>11'96</b>	<b>36'97</b>	<b>—</b>	<b>31'07</b>	<b>—</b>	
	<b>22,191</b>	<b>27,148</b>	<b>—</b>	<b>49,339</b>	<b>—</b>	<b>28'10</b>	<b>8'37</b>	<b>—</b>	<b>24'94</b>	<b>—</b>	<b>649</b>	

## 14. Населението на окръзите по прѣброяването прѣзъ 1905 г., разпрѣдѣлено по мѣсторожение.

14. La population des départements en 1905, répartie d'après le lieu de naissance.

a) Абсолютни числа — Chiffres absolus.

Окръзи — Départements	Брой на жителитѣ — Nombre des habitants									
	рождени въ България — nés en Bulgarie									
	въ населеното мѣсто, Апто чѣ броени dans le lieu même du recense- ment	въ друго населено мѣсто на сѣщата община dans un autre lieu de la même commune	въ друга община на сѣщата окръг или autre commune du même arrondissement	въ друга околия на сѣщия окръг dans un autre arrondissement du même département	въ другъ окръгъ на Царството dans un autre département du Royaume	всичко total	рождени въ чужбина nés à l'étranger	всичко total		
1. Бургасъ — Bourgas . . . . .	265,391	3,052	15,575	16,852	14,088	315,558	20,400	335,958		
2. Варна — Varna . . . . .	218,169	7,035	15,745	12,260	24,494	277,703	27,431	305,134		
3. Видинъ — Vidin . . . . .	186,697	2,254	10,352	5,744	6,139	211,186	4,891	216,077		
4. Вратца — Vratza . . . . .	251,856	1,413	8,969	8,204	9,738	280,180	5,281	285,461		
5. Кюстендилъ — Kustendil . . . . .	179,436	4,646	16,195	2,926	3,384	206,587	7,074	213,661		
6. Пловдивъ — Plovdiv . . . . .	358,950	2,603	18,908	17,069	10,435	407,965	10,532	418,497		
7. Плевенъ — Pleven . . . . .	293,034	2,061	16,798	10,156	12,278	334,327	4,659	338,986		
8. Русе — Roussé . . . . .	313,033	2,967	21,600	10,545	20,524	368,759	10,173	378,932		
9. София — Sofia . . . . .	343,534	5,666	18,018	17,494	28,885	413,597	19,764	433,361		
10. Стара-Загора — Stara-Zagora . . . . .	361,651	1,757	28,867	11,998	9,353	413,626	6,746	420,372		
11. Търново — Tirnovo . . . . .	353,667	6,063	26,852	21,512	11,223	419,317	3,452	422,769		
12. Шуменъ — Choumen . . . . .	213,657	3,490	12,092	5,973	26,171	261,383	4,941	266,324		
Гр. София — Ville de Sofia . . . . .	31,485	—	—	12,900	21,952	66,337	16,284	82,621		
Въ градоветѣ — Dans les villes	мъже — hommes . . . . .	264,513	400	21,537	35,619	50,700	372,769	37,223	409,992	
	жени — femmes . . . . .	282,331	344	15,470	25,093	34,268	357,506	22,191	379,697	
	всичко — total . . . . .	546,844	744	37,007	60,712	84,968	730,275	59,414	789,689	
Въ селата — Dans les villages	мъже — hommes . . . . .	1,439,217	18,762	66,516	35,876	49,806	1,608,277	38,823	1,647,100	
	жени — femmes . . . . .	1,353,014	28,501	106,238	41,345	42,538	1,571,636	27,150	1,598,786	
	всичко — total . . . . .	2,792,231	47,263	172,754	80,021	92,344	3,179,913	65,973	3,245,886	
Въ Царството — Dans le Royaume	мъже — hommes . . . . .	1,703,730	14,162	88,353	74,295	100,506	1,981,016	76,046	2,057,062	
	жени — femmes . . . . .	1,635,345	28,545	121,708	66,438	76,806	1,929,142	49,341	1,978,483	
	всичко — total . . . . .	3,339,075	42,707	210,061	140,733	177,312	3,910,158	125,387	4,035,545	
За 1900 год. — Année 1900	мъже — hommes . . . . .	1,583,981	14,821	80,943	57,192	99,372	1,836,309	69,229	1,905,538	
	жени — femmes . . . . .	1,505,354	30,186	118,810	56,221	77,268	1,788,169	42,319	1,830,488	
	всичко — total . . . . .	3,089,335	45,007	199,753	113,413	176,640	3,624,478	111,548	3,736,026	

1) Въ това число 4,029 мъже и 4,228 жени, всичко 8,257 жители съ непознато мѣсторожение.  
Y compris 4,029 hommes et 4,228 femmes, 8,257 habitants au total dont le lieu de naissance est inconnu.

## 14. Населението на окръжитѣ по прѣброяването прѣзъ 1905 г., разпрѣдѣлено по мѣсторождение.

14. La population des départements en 1905, répartie d'après le lieu de naissance.

b) Относителни числа — Chiffres proportionnels.

Окръзи — Départements	На 100 жители съ — Proportion pour % des habitants							родени въ чужбина nés à l'étranger
	родени въ България — nés en Bulgarie						всичко total	
	въ населеното мѣсто, дѣто съ брожи dans le lieu même du recense- ment	въ друго населено мѣсто на сѣщата община dans un autre lieu de la même commune	въ друга община на сѣщата околия dans une autre commune du même arrondissement	въ друга околия на сѣща окръгъ dans un autre arrondissement du même département	въ другъ окръгъ на Царството dans un autre département du Royaume			
1. Бургасъ — Bourgas . . . . .	79'00	0'91	4'63	5'02	4'37	93'98	6'07	
2. Варна — Varna . . . . .	71'50	2'30	5'16	4'02	8'03	91'01	8'99	
3. Видинъ — Vidin . . . . .	86'40	1'05	4'79	2'66	2'84	97'74	2'26	
4. Вратца — Vratsa . . . . .	88'23	0'49	3'14	2'88	3'41	98'15	1'85	
5. Кюстендилъ — Kustendil . . . . .	83'98	2'18	7'58	1'97	1'58	96'69	3'31	
6. Пловдивъ — Plovdiv . . . . .	85'76	0'62	4'52	4'08	2'49	97'47	2'53	
7. Плевенъ — Pleven . . . . .	86'45	0'61	4'95	3'00	3'62	98'63	1'37	
8. Русе — Roussé . . . . .	82'61	0'78	5'73	2'78	5'42	97'32	2'68	
9. София — Sofia . . . . .	79'27	1'31	4'16	4'04	6'66	95'44	4'56	
10. Стара-Загора — Stara-Zagora . . . . .	86'03	0'42	6'87	2'86	2'22	98'40	1'60	
11. Търново — Tirnovo . . . . .	83'66	1'43	6'35	5'09	2'65	99'18	0'82	
12. Шуменъ — Choumen . . . . .	80'22	1'31	4'54	2'24	9'83	98'14	1'86	
гр. София — Ville de Sofia . . . . .	38'11	—	—	15'61	26'57	80'29	19'71	
Въ градоветѣ — Dans les villes . . . . .	мъже — hommes . . . . .	64'52	0'10	5'25	8'69	12'36	90'92	9'08
	жени — femmes . . . . .	74'36	0'09	4'07	6'61	9'03	94'16	5'84
	всичко — total . . . . .	69'25	0'09	4'69	7'69	10'76	92'48	7'52
Въ селата — Dans les villages . . . . .	мъже — hommes . . . . .	87'98	0'83	4'06	2'35	3'02	97'64	2'36
	жени — femmes . . . . .	84'63	1'78	6'64	2'59	2'66	98'30	1'70
	всичко — total . . . . .	86'02	1'30	5'33	2'47	2'85	97'97	2'03
Въ Царството — Dans le Royaume . . . . .	мъже — hommes . . . . .	82'52	0'69	4'29	3'61	4'59	96'30	3'70
	жени — femmes . . . . .	82'66	1'46	6'15	3'36	3'88	97'51	2'49
	всичко — total . . . . .	82'74	1'07	5'20	3'49	4'80	96'89	3'11
За 1900 г. — Année 1900 . . . . .	мъже — hommes . . . . .	82'95	0'77	4'24	3'00	5'20	96'16	3'63
	жени — femmes . . . . .	82'05	1'66	6'48	3'06	4'21	97'46	2'31
	всичко — total . . . . .	82'51	1'21	5'33	3'03	4'72	96'80	2'98

15. Разпрѣдѣление на населението по подданство споредъ извършенитѣ прѣброявания.  
15. Répartition des habitants sous le rapport de la sujétion d'après les recensements généraux.

Подданство — Sujétion	Полъ Sexe	Годни на прѣброяванята — Années des recensements							
		1887		1892		1900		1905	
		жители — habitants							
		брой nombre	%	брой nombre	%	брой nombre	%	брой nombre	%
Българско — Bulgare . . . . .	мъже — hom.	1,783,944	98'60	1,661,150	98'44	1,875,903	98'24	2,022,794	98'33
	жени — fem.	1,537,340	99'27	1,607,672	99'23	1,818,546	99'12	1,959,738	99'05
	всич. — total	3,321,284	98'95	3,271,822	98'67	3,694,449	98'67	3,982,532	98'69
Австро-Унгарско — Austro-Hongroise . . . . .	мъже — hom.	2,203	0'14	2,601	0'16	3,118	0'16	3,120	0'15
	жени — fem.	1,842	0'12	2,560	0'16	3,338	0'18	3,206	0'16
	всич. — total	4,045	0'13	5,161	0'15	6,456	0'17	6,326	0'16
Гръцко — Grecque . . . . .	мъже — hom.	3,406	0'21	3,915	0'23	4,172	0'22	3,949	0'19
	жени — fem.	2,407	0'17	2,791	0'17	3,372	0'18	3,350	0'17
	всич. — total	5,813	0'19	6,706	0'20	7,544	0'20	7,299	0'18
Ромънско — Roumaine . . . . .	мъже — hom.	743	0'07	559	0'03	814	0'04	1,246	0'06
	жени — fem.	579	0'04	391	0'03	595	0'03	657	0'04
	всич. — total	1,322	0'04	950	0'03	1,409	0'04	2,103	0'05
Руско — Russe . . . . .	мъже — hom.	790	0'04	396	0'02	627	0'03	1,713	0'09
	жени — fem.	403	0'03	294	0'02	478	0'03	1,488	0'08
	всич. — total	993	0'03	690	0'02	1,105	0'03	3,201	0'08
Сръбско — Serbe . . . . .	мъже — hom.	499	0'03	546	0'03	884	0'07	1,153	0'06
	жени — fem.	282	0'02	393	0'02	500	0'03	712	0'04
	всич. — total	781	0'02	939	0'03	1,384	0'04	1,865	0'05
Турско — Turque . . . . .	мъже — hom.	11,115	0'69	16,355	0'97	21,703	1'14	21,337	1'04
	жени — fem.	4,070	0'26	4,397	0'27	5,979	0'32	7,676	0'39
	всич. — total	15,185	0'45	20,752	0'63	27,682	0'74	29,013	0'72
Французко — Française . . . . .	мъже — hom.	197	0'01	178	0'01	247	0'01	279	0'01
	жени — fem.	202	0'01	155	0'01	296	0'02	280	0'01
	всич. — total	399	0'01	333	0'01	543	0'01	559	0'01
Друго — Autres . . . . .	мъже — hom.	1,461	0'09	1,525	0'09	1,910	0'10	1,497	0'07
	жени — fem.	896	0'06	1,020	0'06	1,431	0'08	1,170	0'06
	всич. — total	2,357	0'05	2,545	0'08	3,341	0'09	2,667	0'06
Всичко чуждоподдани — Total des sujets étrangers . . . . .	мъже — hom.	20,214	1'26	26,075	1'34	34,475	1'75	34,294	1'67
	жени — fem.	10,661	0'69	12,001	0'74	15,989	0'87	18,739	0'95
	всич. — total	30,875	0'98	38,076	1'15	49,464	1'32	53,033	1'31
Непоказано подданство — Sujétion inconnue . . . . .	мъже — hom.	1,231	0'08	401	0'02	189	0'01	4	0'00
	жени — fem.	985	0'06	414	0'03	181	0'01	6	0'00
	всич. — total	2,216	0'07	815	0'02	370	0'01	10	0'00
А всичко — Total général . . . . .	мъже — hom.	1,605,389	100'00	1,600,626	100'00	1,909,567	100'00	2,057,092	100'00
	жени — fem.	1,518,986	100'00	1,620,087	100'00	1,831,716	100'00	1,978,483	100'00
	всич. — total	3,124,375	100'00	3,220,713	100'00	3,741,283	100'00	4,035,575	100'00

16. Съставъ на населението по подданство споредъ прѣброяването прѣзъ 1905 год.  
16. La population totale en 1905, répartition d'après la sujétion.

Подданство — Sujétion	Брой на жителитѣ — Nombre des habitants					На % — Pour %					На 1000 мъже се па- даятъ жени Nombre des femmes pour 1000 hommes
	въ градоветѣ dans les villes	въ селата dans les villages	мъже hommes	жени femmes	всичко total	въ градоветѣ dans les villes	въ селата dans les villages	мъже hommes	жени femmes	всичко total	
Българско — Bulgare . . . . .	751,110	3,231,422	2,022,794	1,959,738	3,982,532	95'11	99'55	98'33	99'05	98'69	969
Австро-Унгарско — Austro-Hongroise . .	4,423	1,903	3,120	3,206	6,326	0'56	0'06	0'15	0'16	0'16	1,028
Американско — Américaine . . . . .	62	5	31	36	67	0'01	—	—	—	—	1,161
Английско — Anglaise . . . . .	112	1	65	48	113	0'01	—	0'01	—	—	738
Белгийско — Belge . . . . .	63	2	36	29	65	0'01	—	—	—	—	806
Германско — Allemande . . . . .	451	52	273	230	503	0'06	—	0'01	0'01	0'01	842
Гръцко — Grecque . . . . .	6,878	421	3,949	3,350	7,299	0'87	0'01	0'19	0'17	0'18	848
Испанско — Espagnole . . . . .	74	—	40	34	74	0'01	—	—	—	—	850
Италианско — Italienne . . . . .	993	155	624	524	1,148	0'13	0'01	0'03	0'03	0'03	840
Персийско — Perse . . . . .	417	9	242	184	426	0'05	—	0'01	0'01	0'01	760
Ромънско — Roumaine . . . . .	1,072	1,031	1,246	857	2,103	0'14	0'03	0'06	0'04	0'05	688
Руско — Russe . . . . .	808	2,393	1,713	1,488	3,201	0'10	0'07	0'09	0'08	0'08	869
Сръбско — Serbe . . . . .	1,402	463	1,153	712	1,865	0'18	0'02	0'06	0'04	0'05	618
Турско — Turque . . . . .	21,062	7,951	21,337	7,676	29,013	2'67	0'25	1'04	0'39	0'72	360
Французко — Française . . . . .	546	13	279	280	559	0'07	0'00	0'01	0'02	0'02	1,004
Черногорско — Monténégrine . . . . .	98	52	116	34	150	0'01	0'00	0'01	0'00	0'00	293
Швейцарско — Suédoise . . . . .	81	13	50	44	94	0'01	0'00	0'00	0'00	0'00	880
Друго — Autres . . . . .	27	—	20	7	27	0'00	—	0'00	0'00	0'00	350
Всичко чуждоподдани — Total des su- jets étrangers . . . . .	38,569	14,464	34,294	18,739	53,033	4'89	0'45	1'67	0'95	1'31	546
Непоказ. подданство — Sujétion inconnue	10	—	4	6	10	0'00	—	0'00	0'00	0'00	1,500
<b>A всичко — Total général .</b>	<b>789,689</b>	<b>3,245,886</b>	<b>2,057,092</b>	<b>1,978,483</b>	<b>4,035,575</b>	<b>100'00</b>	<b>100'00</b>	<b>100'00</b>	<b>100'00</b>	<b>100'00</b>	<b>962</b>
Български подданици — Sujets bulgares . . . . .	385,800	1,636,994	2,022,794	—	—	48'85	50'43	98'33	—	98'69	—
Чужди подданици — Su- jets étrangers . . . . .	365,310	1,594,428	—	1,959,738	—	46'26	49'12	—	99'05	—	969
Чужди подданици — Su- jets étrangers . . . . .	24,188	10,106	34,294	—	—	3'07	0'31	1'67	—	1'31	—
Чужди подданици — Su- jets étrangers . . . . .	14,361	4,358	—	18,739	—	1'82	0'14	—	0'95	—	546



17. Населението на окръжитъ по прѣброяването прѣзъ 1905 г., разпрѣдѣлено по подданство.  
17. La population des départements en 1905, répartie d'après la sujétion (bulgare ou étrangère).

Окръжи — Départements	Брой на жителитъ — Nombre des habitants									На 100 д. се падатъ чуждоподдани Proportion p. % des sujets étrangers		
	въ градоветъ dans les villes			въ селата dans les villages			въ Царството dans le Royaume			въ градоветъ dans les villes	въ селата dans les villages	наобщо en général
	български поддани sujets bulgares	чуждоподдани sujets étrangers	всичко total	български поддани sujets bulgares	чуждоподдани sujets étrangers	всичко total	български поддани sujets bulgares	чуждоподдани sujets étrangers	всичко total			
Бургасъ — Bourgas	мъже — hom. 42,338 жени — fem. 40,821 всичко — total 83,159	3,481 1,908 5,389	45,819 42,729 88,548	124,726 120,319 245,045	1,618 747 2,365	126,344 121,066 247,410	167,064 161,140 328,204	5,099 2,655 7,754	172,163 163,795 335,958	7.60 4.47 6.09	1.28 0.62 0.96	2.96 1.62 2.81
Варна — Varna . . .	мъже — hom. 31,318 жени — fem. 29,768 всичко — total 61,086	4,388 2,751 7,139	36,306 32,519 68,825	120,623 111,514 232,137	2,735 1,437 4,172	123,358 112,951 236,309	151,941 141,282 293,223	7,723 4,188 11,911	159,664 145,470 305,134	13.74 8.46 11.24	2.22 1.27 1.77	4.84 2.88 3.90
Видинъ — Vidin . . .	мъже — hom. 17,224 жени — fem. 14,722 всичко — total 31,946	1,064 467 1,531	18,288 15,189 33,477	91,840 89,965 181,805	502 233 735	92,342 90,258 182,600	109,064 104,687 213,751	1,568 760 2,328	110,630 105,447 216,077	5.82 3.07 4.57	0.54 0.32 0.44	1.42 0.72 1.05
Вратца — Vratza . . .	мъже — hom. 15,572 жени — fem. 14,152 всичко — total 29,724	249 109 358	15,821 14,261 30,082	129,600 124,786 254,386	686 317 993	130,286 125,093 255,379	145,172 138,938 284,110	935 416 1,351	146,107 139,354 285,461	1.57 0.76 1.19	0.53 0.25 0.39	0.64 0.31 0.47
Кюстендилъ — Kus- tendil . . . . .	мъже — hom. 14,419 жени — fem. 13,126 всичко — total 27,545	254 99 353	14,673 13,225 27,898	94,426 90,973 185,399	294 70 364	94,720 91,043 185,763	108,845 104,099 212,944	548 169 717	109,393 104,268 213,661	1.73 0.75 1.27	0.31 0.06 0.20	0.50 0.16 0.34
Пловдивъ — Plovdiv	мъже — hom. 53,241 жени — fem. 53,802 всичко — total 107,043	3,840 2,997 6,837	57,081 56,799 113,880	152,934 150,269 303,203	993 451 1,444	153,927 150,740 304,667	206,175 204,091 410,266	4,833 3,448 8,281	211,008 207,539 418,547	6.73 5.28 6.00	0.65 0.30 0.47	2.29 1.66 1.98
Плѣвенъ — Pléven . . .	мъже — hom. 24,361 жени — fem. 22,859 всичко — total 47,220	334 118 452	24,695 22,977 47,672	146,540 144,325 290,865	339 103 442	146,879 144,428 291,307	170,901 167,184 338,085	673 221 894	171,574 167,405 338,979	1.35 0.51 0.95	0.23 0.07 0.15	0.39 0.13 0.26
Русе — Roussé . . . . .	мъже — hom. 35,570 жени — fem. 34,050 всичко — total 69,620	2,842 1,976 4,818	38,412 36,041 74,453	153,744 149,897 303,641	562 232 794	154,306 150,129 304,435	183,314 183,956 367,270	3,444 2,208 5,652	192,762 186,170 378,932	7.50 5.50 6.53	0.36 0.15 0.26	1.79 1.19 1.49
София — Sofia . . . . .	мъже — hom. 60,498 жени — fem. 53,320 всичко — total 113,818	5,381 3,267 8,648	65,879 56,587 122,466	159,304 150,934 310,238	511 140 657	159,815 151,080 310,895	219,802 204,254 424,056	5,892 3,413 9,305	225,694 207,667 433,361	8.17 5.77 7.06	0.32 0.10 0.21	2.61 1.64 2.15
Стара-Загора — Stara- Zagora . . . . .	мъже — hom. 35,729 жени — fem. 34,496 всичко — total 70,225	670 294 964	36,399 34,790 71,189	174,855 173,267 348,122	850 211 1,061	175,705 173,478 349,183	210,584 207,763 418,347	1,520 505 2,025	212,104 208,268 420,372	1.64 0.85 1.35	0.48 0.12 0.30	0.72 0.24 0.48
Търново — Tirnovo . . .	мъже — hom. 33,059 жени — fem. 32,663 всичко — total 65,722	595 166 761	33,654 32,829 66,483	176,437 179,175 355,612	505 139 644	176,942 179,314 356,256	209,526 211,838 421,364	1,100 305 1,405	210,626 212,143 422,769	1.77 0.51 1.74	0.29 0.08 0.19	0.52 0.14 0.33
Шуменъ — Choumen	мъже — hom. 22,441 жени — fem. 21,522 всичко — total 43,963	450 229 679	22,891 21,751 44,642	111,965 108,984 220,949	511 222 733	112,476 109,206 221,682	134,406 130,506 264,912	961 451 1,412	135,367 130,957 266,324	1.97 1.05 1.52	0.45 0.20 0.33	0.71 0.34 0.59
Гр. София — Ville de Sofia . . . . .	мъже — hom. 40,664 жени — fem. 33,089 всичко — total 74,353	5,168 3,100 8,268	45,832 36,789 82,621	— — —	— — —	— — —	40,664 33,089 74,353	5,168 3,100 8,268	45,832 36,789 82,621	11.28 8.43 10.01	— — —	11.28 8.43 10.01
Всичко въ Царството Total dans le Royaume	мъже — hom. 385,800 жени — fem. 365,310 всичко — tot. 751,110	24,192 14,387 38,579	409,992 379,697 789,689	1,636,994 1,594,428 3,231,422	10,106 4,358 14,464	1,647,100 1,598,786 3,245,886	2,022,794 1,959,738 3,982,532	34,298 18,745 53,043	2,057,092 1,978,483 4,035,575	5.90 3.79 4.89	0.61 0.27 0.45	1.67 0.95 1.81
За 1900 год. — Année 1900.												
Всичко въ Царството Total dans le Royaume	мъже — hom. 360,000 жени — fem. 345,896 всичко — tot. 705,896	25,598 13,919 39,517	385,600 359,890 745,580	1,515,903 1,472,650 2,988,553	7,877 2,070 9,947	1,523,807 1,474,826 2,998,633	1,875,903 1,818,546 3,694,449	83,475 15,989 99,464	1,909,567 1,834,716 3,744,283	6.64 3.87 5.30	0.52 0.14 0.33	1.75 0.87 1.82

1) Тукъ влизатъ 4 мъже и 6 жени, всичко 10 души съ непоказано подданство.  
Y compris 4 hommes et 6 femmes, 10 habitants au total dont la sujétion est inconnue.

2) Тукъ влизатъ 72 мъже и 75 жени, всичко 147 души съ непоказано подданство.  
Y compris 72 hommes et 75 femmes, 147 habitants au total dont la sujétion est inconnue.

3) Тукъ влизатъ 117 мъже и 106 жени, всичко 223 души съ непоказано подданство.  
Y compris 117 hommes et 106 femmes, 223 habitants au total dont la sujétion est inconnue.

4) Тукъ влизатъ 189 мъже и 181 жени, всичко 370 души съ непоказано подданство.  
Y compris 189 hommes et 181 femmes, 370 habitants au total dont la sujétion est inconnue.

18. Населението на окръжитъ разпрѣдѣлено по вѣроизповѣданіе, споредъ прѣброяването прѣзъ 1905 год.

Окръжия — Départements	Източно-Православни Gr.-Orthodoxes			Мохамедани Mahométans			Католици Catholiques		
	мъже hommes	жени femmes	всичко total	мъже hommes	жени femmes	всичко total	мъже hommes	жени femmes	всичко total
Бургазъ — Bourgas . . . . .	148,706	142,666	290,772	20,552	19,168	39,720	323	368	631
Варна — Varna . . . . .	96,106	86,146	182,252	58,896	55,456	114,352	354	254	608
Видинъ — Vidin . . . . .	105,272	100,374	205,646	3,863	3,617	7,480	146	164	310
Вратца — Vratza . . . . .	137,561	131,398	268,959	6,752	5,892	12,244	1,648	1,534	3,182
Кюстендилъ — Kustendil . . . . .	107,251	102,249	209,500	738	692	1,430	52	21	73
Пловдивъ — Plovdiv . . . . .	173,724	173,056	346,780	21,336	23,523	47,859	6,379	6,384	12,743
Плѣвенъ — Pléven . . . . .	158,452	155,181	313,633	11,096	10,334	21,430	1,124	1,124	2,248
Русе — Roussé . . . . .	107,168	103,839	211,007	81,544	78,404	159,948	334	449	783
София — Sofia . . . . .	215,148	197,356	412,504	2,469	2,281	4,750	1,201	1,413	2,614
Ст.-Загора — St.-Zagora . . . . .	193,174	190,362	383,536	17,195	16,322	33,517	79	62	141
Търново — Tirnovo . . . . .	193,986	196,452	390,438	13,396	12,775	25,949	2,976	2,941	5,917
Шуменъ — Choumen . . . . .	65,161	63,731	128,492	68,867	66,321	135,188	225	209	434
Гр. София — Ville de Sofia . . . . .	37,571	28,591	66,162	1,044	983	2,027	1,107	1,346	2,453
Въ градоветъ — Dans les villes . . . . .	327,227	301,732	628,959	52,993	48,998	101,991	3,951	4,305	8,256
Въ селата — Dans les villages . . . . .	1,376,482	1,340,078	2,716,560	276,311	245,565	521,876	10,870	10,588	21,428
Всичко — Total . . . . .	1,703,709	1,641,810	3,345,519	309,304	294,563	603,867	14,821	14,863	29,684
За 1900 год. — Année 1900.									
Въ градоветъ — Dans les villes . . . . .	301,071	280,492	581,473	55,715	51,516	107,231	4,236	4,737	8,973
Въ селата — Dans les villages . . . . .	1,238,221	1,200,565	2,438,526	272,930	263,139	536,069	10,676	9,526	19,596
Всичко — Total . . . . .	1,539,292	1,480,707	3,019,999	328,645	314,655	643,300	14,912	14,257	28,569

На 100 жители отъ всѣми полъ на всѣми окръжъ —

Бургазъ — Bourgas . . . . .	86'37	86'73	86'75	11'94	11'70	11'82	0'19	0'19	0'19
Варна — Varna . . . . .	60'19	59'22	59'75	36'89	38'12	37'47	0'22	0'17	0'20
Видинъ — Vidin . . . . .	95'16	95'19	95'17	3'49	3'43	3'46	0'13	0'16	0'15
Вратца — Vratza . . . . .	94'15	94'29	94'22	4'35	4'23	4'29	1'13	1'10	1'11
Кюстендилъ — Kustendil . . . . .	98'04	98'07	98'05	0'68	0'66	0'67	0'05	0'02	0'03
Пловдивъ — Plovdiv . . . . .	83'28	83'39	83'33	11'33	11'33	11'43	3'01	3'08	3'04
Плѣвенъ — Pléven . . . . .	92'35	92'70	92'52	6'47	6'17	6'32	0'66	0'67	0'67
Русе — Roussé . . . . .	55'60	55'78	55'68	42'30	42'11	42'21	0'17	0'24	0'21
София — Sofia . . . . .	95'33	95'03	95'19	1'09	1'10	1'10	0'73	0'68	0'69
Ст.-Загора — St.-Zagora . . . . .	91'07	91'40	91'24	8'11	7'84	7'97	0'04	0'03	0'03
Търново — Tirnovo . . . . .	92'10	92'60	92'35	6'36	5'92	6'14	1'41	1'39	1'40
Шуменъ — Choumen . . . . .	48'14	48'36	48'25	50'87	50'64	50'76	0'17	0'16	0'16
Гр. София — Ville de Sofia . . . . .	81'98	77'72	80'88	2'28	2'67	2'47	2'41	3'06	2'97
Въ градоветъ — Dans les villes . . . . .	79'81	79'47	79'67	12'93	12'30	12'92	0'36	1'13	1'04
Въ селата — Dans les villages . . . . .	83'57	83'82	83'69	15'56	15'36	15'46	0'66	0'66	0'66
Всичко — Total . . . . .	82'82	82'98	82'90	15'04	14'89	14'96	0'72	0'75	0'74
За 1900 год. — Année 1900.									
Въ градоветъ — Dans les villes . . . . .	78'06	77'91	77'99	14'45	14'32	14'38	1'10	1'32	1'20
Въ селата — Dans les villages . . . . .	81'25	81'39	81'32	17'91	17'84	17'88	0'66	0'65	0'65
Всичко — Total . . . . .	80'61	80'70	80'66	17'21	17'15	17'18	0'75	0'78	0'76

## La population des départements en 1905, répartie d'après la religion.

Протестанти Protestants			Израїтлани Israélite			Армен-Григоряни Arm.-grégoriens			Други Autres			Всичко Total		
мъже hommes	жени femmes	всичко total	мъже hommes	жени femmes	всичко total	мъже hommes	жени femmes	всичко total	мъже hom	жени fem.	всичко total	мъже hommes	жени femmes	всичко total
136	123	259	1,704	1,718	3,422	684	406	1,090	78	6	61	172,163	163,797	335,968
580	302	682	1,135	1,115	2,250	2,748	2,191	4,939	45	6	51	179,694	145,476	325,170
88	64	152	1,198	1,204	2,402	49	24	73	14	—	14	119,630	105,447	225,077
210	197	407	314	330	644	14	2	16	8	1	9	146,167	139,374	285,541
30	30	60	1,305	1,276	2,581	3	—	3	14	—	14	169,393	164,268	333,661
442	458	900	3,037	3,095	6,132	1,075	1,016	2,091	55	7	42	211,008	207,759	418,767
522	462	984	316	289	605	36	10	46	28	5	33	171,574	167,407	338,981
216	201	417	2,019	2,145	4,164	1,441	1,117	2,558	46	17	63	192,762	186,176	378,938
498	513	1,011	5,933	5,913	11,846	264	175	439	181	16	197	225,694	207,667	433,361
278	280	558	1,067	1,069	2,136	270	169	439	41	4	45	212,164	208,268	420,432
67	66	133	102	103	205	57	24	81	42	4	46	210,626	212,143	422,769
48	33	81	623	616	1,239	432	415	847	11	2	13	135,367	130,977	266,344
325	338	663	5,378	5,345	10,723	296	171	467	167	17	184	45,862	36,789	82,651
1,358	1,317	2,675	17,821	18,276	36,097	6,187	5,006	11,193	475	63	538	49,992	379,097	789,089
1,557	1,412	2,969	962	627	1,589	886	743	1,629	62	3	65	1,647,100	1,798,786	3,245,886
<b>2,915</b>	<b>2,729</b>	<b>5,644</b>	<b>18,753</b>	<b>18,903</b>	<b>37,656</b>	<b>7,073</b>	<b>5,519</b>	<b>12,592</b>	<b>517</b>	<b>66</b>	<b>583</b>	<b>2,057,092</b>	<b>1,978,483</b>	<b>4,035,575</b>
1,317	1,273	2,590	15,892	16,592	32,484	7,140	5,297	12,437	299	73	372	385,670	359,890	745,560
1,045	889	1,934	715	464	1,179	870	562	1,372	46	7	47	1,723,837	1,474,826	2,998,723
<b>2,362</b>	<b>2,162</b>	<b>4,524</b>	<b>16,607</b>	<b>17,056</b>	<b>33,663</b>	<b>8,010</b>	<b>5,799</b>	<b>13,809</b>	<b>339</b>	<b>80</b>	<b>419</b>	<b>1,909,567</b>	<b>1,834,716</b>	<b>3,744,283</b>

## Proportion pour 100 habitants de chaque sexe.

0'68	0'08	0'08	0'99	1'05	1'02	0'40	0'25	0'32	0'03	0'00	0'02	100'00	100'00	100'00
0'24	0'21	0'22	0'71	0'77	0'74	1'72	1'51	1'62	0'03	0'00	0'02	100'00	100'00	100'00
0'08	0'06	0'07	1'08	1'14	1'11	0'07	0'02	0'03	0'01	—	0'01	100'00	100'00	100'00
0'14	0'14	0'14	0'21	0'21	0'21	0'01	0'00	0'01	0'01	0'00	0'00	100'00	100'00	100'00
0'13	0'03	0'03	1'19	1'22	1'21	0'00	—	0'00	0'01	—	0'01	100'00	100'00	100'00
0'21	0'22	0'22	1'44	1'49	1'47	0'51	0'40	0'56	0'02	0'00	0'01	100'00	100'00	100'00
0'30	0'28	0'29	0'18	0'17	0'18	0'02	0'01	0'01	0'02	0'00	0'01	100'00	100'00	100'00
0'11	0'11	0'11	1'05	1'15	1'10	0'75	0'69	0'67	0'02	0'01	0'02	100'00	100'00	100'00
0'22	0'25	0'23	2'03	2'85	2'73	0'12	0'08	0'10	0'08	0'01	0'05	100'00	100'00	100'00
0'13	0'14	0'13	0'50	0'51	0'51	0'13	0'08	0'11	0'02	0'00	0'01	100'00	100'00	100'00
0'03	0'03	0'03	0'05	0'05	0'05	0'13	0'01	0'02	0'02	0'00	0'01	100'00	100'00	100'00
0'03	0'03	0'03	0'46	0'49	0'48	0'52	0'32	0'32	0'01	0'00	0'00	100'00	100'00	100'00
0'71	0'92	0'80	11'69	14'53	12'99	0'57	0'49	0'52	0'36	0'04	0'22	100'00	100'00	100'00
0'33	0'35	0'34	4'35	4'81	4'57	1'51	1'32	1'42	0'11	0'02	0'00	100'00	100'00	100'00
0'10	0'09	0'09	0'06	0'04	0'05	0'05	0'05	0'05	0'00	0'00	0'00	100'00	100'00	100'00
<b>0'14</b>	<b>0'14</b>	<b>0'14</b>	<b>0'91</b>	<b>0'96</b>	<b>0'93</b>	<b>0'34</b>	<b>0'28</b>	<b>0'31</b>	<b>0'03</b>	<b>0'00</b>	<b>0'02</b>	<b>100'00</b>	<b>100'00</b>	<b>100'00</b>
0'34	0'35	0'35	4'12	4'61	4'39	1'85	1'47	1'67	0'08	0'02	0'07	100'00	100'00	100'00
0'07	0'06	0'06	0'05	0'03	0'04	0'06	0'05	0'05	0'00	0'00	0'00	100'00	100'00	100'00
<b>0'12</b>	<b>0'12</b>	<b>0'12</b>	<b>0'87</b>	<b>0'93</b>	<b>0'90</b>	<b>0'42</b>	<b>0'32</b>	<b>0'37</b>	<b>0'02</b>	<b>0'00</b>	<b>0'01</b>	<b>100'00</b>	<b>100'00</b>	<b>100'00</b>

## 19. Разпределение на населението по вѣроизповѣдание споредъ извършенитѣ прѣброявания.

19. Répartition des habitants sous le rapport de la religion d'après les recensements généraux.

Вѣроизповѣдание — Religions	Абсолютни числа — Chiffres absolus				На 100 отъ цѣлото население Pour % de la population totale			
	1887	1892	1900	1905	1887	1892	1900	1905
Източно-Православни — Gr.-Orthodoxes . . . . .	2,424,371	2,606,786	3,019,999	3,344,790	76 86	78 74	80 66	82 88
Мохамедани — Mahométans . . . . .	676,215	643,258	643,300	603,867	21 44	19 43	17 18	14 97
Католици — Catholiques . . . . .	18,505	22,617	28,569	29,684	0 59	0 68	0 76	0 74
Протестанти — Protestants . . . . .	1,378	2,384	4,524	5,644	0 04	0 07	0 12	0 14
Израилтяни — Israélites . . . . .	24,352	28,307	33,663	37,656	0 77	0 86	0 90	0 93
Армено-Григорянци — Arméno-grégoriens . . . . .	9,574	6,643	13,809	12,622	0 30	0 20	0 37	0 31
Други и непоказани — Autres et inconnus . . . . .		718	419	1,312		0 02	0 01	0 03
Всичко — Total . . . . .	3,154,375	3,310,713	3,744,283	4,035,575	100 00	100 00	100 00	100 00

## 20. Съставъ на населението по вѣроизповѣдание споредъ прѣброяването прѣзъ 1905 год.

20. La population totale en 1905, répartie d'après la religion.

Вѣроизповѣдание — Religions	Брой на жителитѣ — Nombre des habitants					На % — Pour %			На 1000 мъже се падатъ женѣ Nombre des femmes pour 1000 hommes
	въ градоветѣ dans les villes	въ селата dans les villages	мъже hommes	женѣ femmes	всичко total	въ градоветѣ dans les villes	въ селата dans les villages	въ Царството dans le Royaume	
Източно-Православни — Gr.-Orthodoxes	628,959	2,715,831	1,703,358	1,641,432	3,344,790	79 64	83 67	82 88	984
Мохамедани — Mahométans . . . . .	101,991	501,876	309,364	294,563	603,867	12 91	15 46	14 96	952
Католици — Catholiques . . . . .	8,256	21,428	14,821	14,863	29,684	1 05	0 66	0 74	1,003
Протестанти — Protestants . . . . .	2,675	2,969	2,915	2,729	5,644	0 34	0 09	0 14	936
Израилтяни — Israélites . . . . .	36,097	1,559	18,753	18,903	37,656	4 57	0 05	0 93	1,008
Армено-Григорянци — Arméno-grégoriens	11,193	1,429	7,073	5,549	12,622	1 42	0 05	0 31	785
Свободомислящи — Libres-penseurs . . . . .	517	65	516	66	582	0 07	0 00	0 02	128
Старовѣрци — Dissidents . . . . .	—	729	351	378	729	—	0 02	0 02	1,077
Други (будистко) — Autres (Bouddistes) . . . . .	1	—	1	—	1	0 00	—	—	—
Всичко — Total . . . . .	789,680	3,245,886	2,057,092	1,978,493	4,035,575	100 00	100 00	100 00	962

21. Разпрѣдѣление на населението по матеренъ езикъ споредъ извършенитѣ прѣброявания.  
21. Répartition des habitants sous le rapport de la langue maternelle d'après les recensements généraux.

Матеренъ езикъ — Langue maternelle	Полъ Sexe	Годни на прѣброяващата — Années des recensements							
		1887		1892		1900		1905	
		жители — habitants							
		брой nombre	%	брой nombre	%	брой nombre	%	брой nombre	%
Български — Bulgare . . . . .	мъже — hom.	1,182,361	73'65	1,277,923	75'59	1,471,568	77'06	1,635,021	79'48
	жени — fem.	1,143,889	73'85	1,227,403	75'76	1,416,292	77'19	1,575,481	79'63
	всичко — total	2,326,250	73'75	2,505,326	75'67	2,887,860	77'13	3,210,502	79'56
Гръцки — Grecque . . . . .	мъже — hom.	29,427	1'83	30,064	1'78	36,232	1'90	35,578	1'73
	жени — fem.	28,899	1'86	28,454	1'76	34,655	1'89	34,242	1'73
	всичко — total	58,326	1'85	58,518	1'77	70,887	1'89	69,820	1'73
Еврейски — Juive . . . . .	мъже — hom.	11,732	0'73	13,747	0'81	16,093	0'84	18,178	0'88
	жени — fem.	11,809	0'76	13,784	0'85	16,480	0'90	18,268	0'92
	всичко — total	23,541	0'75	27,531	0'83	32,573	0'87	36,446	0'90
Нѣмски — Allemande . . . . .	мъже — hom.	1,156	0'07	1,722	0'10	1,987	0'11	2,345	0'11
	жени — fem.	1,089	0'07	1,898	0'12	2,445	0'13	2,694	0'14
	всичко — total	2,245	0'07	3,620	0'11	4,432	0'12	5,039	0'12
Руски — Russe . . . . .	мъже — hom.	614	0'04	509	0'03	949	0'05	1,791	0'09
	жени — fem.	451	0'03	419	0'03	765	0'04	1,508	0'08
	всичко — total	1,065	0'03	928	0'03	1,714	0'05	3,299	0'08
Сръбски — Serbe . . . . .	мъже — hom.	1,142	0'07	433	0'03	922	0'05	1,527	0'07
	жени — fem.	1,000	0'06	385	0'02	581	0'03	1,103	0'06
	всичко — total	2,142	0'07	818	0'02	1,503	0'04	2,630	0'07
Турски — Turque . . . . .	мъже — hom.	309,765	19'30	291,820	17'26	275,012	14'40	263,158	12'79
	жени — fem.	297,566	19'21	277,908	17'17	264,644	14'43	251,500	12'71
	всичко — total	607,331	19'25	569,728	17'21	539,656	14'41	514,658	12'75
Французки — Française . . . . .	мъже — hom.	288	0'02	174	0'01	245	0'01	295	0'02
	жени — fem.	256	0'02	182	0'01	361	0'02	353	0'02
	всичко — total	544	0'02	356	0'01	606	0'02	648	0'02
Цигански — Tzigane . . . . .	мъже — hom.	25,880	1'61	26,676	1'58	45,806	2'40	34,503	1'68
	жени — fem.	24,411	1'58	25,456	1'57	43,683	2'38	32,893	1'66
	всичко — total	50,291	1'59	52,132	1'57	89,489	2'39	67,396	1'67
Други езици — Autres langues . . . . .	мъже — hom.	41,776	2'60	46,884	2'77	60,631	3'18	64,696	3'15
	жени — fem.	38,881	2'51	43,707	2'70	54,747	2'99	60,441	3'05
	всичко — total	80,657	2'56	90,591	2'74	115,378	3'05	125,137	3'10
Непоказани — Inconnues . . . . .	мъже — hom.	1,248	0'08	674	0'04	62	—	—	—
	жени — fem.	735	0'05	491	0'03	63	—	—	—
	всичко — total	1,983	0'06	1,165	0'04	125	—	—	—
A всички — Total général . . . . .	мъже — hom.	1,605,339	100'0	1,690,626	100'0	1,909,567	100'0	2,057,092	100'0
	жени — fem.	1,548,936	100'0	1,620,087	100'0	1,834,716	100'0	1,978,483	100'0
	всичко — total	3,154,275	100'0	3,310,713	100'0	3,744,283	100'0	4,035,575	100'0

## 22. Съставъ на населението по матеренъ езикъ споредъ прѣброяването прѣзъ 1905 г.

22. La population totale en 1905, répartie d'après la langue maternelle.

Матеренъ езикъ — Langue maternelle	Брой на жителитѣ — Nombre des habitants					На % — Pour %					На 1000 мъже се падатъ жени Nombre des femmes pour 1000 hommes	
	въ градоветѣ dans les villes	въ селата dans les villages	мъже hommes	жени femmes	всичко total	въ градоветѣ dans les villes	въ селата dans les villages	мъже — hommes	жени — femmes	всичко — total		
Славянски езици — Langues slaves	Български — Bulgare . . . . .	576,077	2,634,425	1,635,021	1,575,481	3,210,502	72'95	81'16	79'48	73'63	79'55	964
	Полски — Polonaise . . . . .	143	15	94	64	178	0'02	0'00	0'00	0'00	0'00	679
	Руски — Russe . . . . .	765	2,534	1,791	1,508	3,299	0'10	0'08	0'09	0'08	0'08	842
	Словашки — Slovaque . . . . .	203	1,203	732	674	1,406	0'02	0'04	0'04	0'03	0'04	921
	Сръбски — Serbe . . . . .	1,243	1,387	1,527	1,103	2,630	0'16	0'04	0'07	0'06	0'07	722
	Хърватски — Croate . . . . .	202	12	108	106	214	0'02	0'00	0'01	0'01	0'01	981
	Чехски — Tchèque . . . . .	1,092	330	659	764	1,422	0'14	0'01	0'03	0'04	0'04	1,158
	Черногорски — Monténégrine . . . . .	77	77	121	33	154	0'01	0'00	0'01	0'00	0'00	273
	Други — Autres . . . . .	55	12	39	28	67	0'01	0'00	0'00	0'00	0'00	718
Не славянски езици — Langues non slaves	Албански — Albanaise . . . . .	787	706	1,193	160	1,353	0'10	0'02	0'06	0'01	0'05	134
	Английски — Anglaise . . . . .	116	4	66	54	120	0'01	0'00	0'00	0'00	0'00	818
	Арменски — Arménienne . . . . .	11,967	1,504	7,681	5,790	13,471	1'52	0'05	0'37	0'29	0'33	754
	Гръцки — Grecque . . . . .	40,074	29,746	35,378	31,242	69,820	5'07	0'92	1'73	1'73	1'73	962
	Еврейски — Juive . . . . .	34,931	1,517	18,178	18,268	36,446	4'42	0'07	0'88	0'92	0'90	1,005
	Италиански — Italienne . . . . .	699	132	495	356	851	0'09	0'00	0'03	0'02	0'02	679
	Маджарски — Hongroise . . . . .	796	273	349	520	869	0'08	0'01	0'02	0'01	0'02	1,490
	Шьмски — Allemande . . . . .	3,311	1,728	2,345	2,694	5,039	0'42	0'05	0'11	0'14	0'13	1,149
	Ромънски — Roumaine . . . . .	9,661	78,448	44,455	43,654	88,109	1'22	2'42	2'16	2'21	2'19	982
	Татарски — Tartare . . . . .	4,665	12,155	8,597	8,223	16,820	0'59	0'37	0'42	0'41	0'42	957
	Турски — Turque . . . . .	87,185	427,473	263,178	251,300	514,678	11'04	13'17	12'79	12'71	12'75	956
	Французски — Française . . . . .	614	34	205	353	648	0'08	0'00	0'01	0'02	0'02	1,196
Цигански — Tzigane . . . . .	15,100	52,296	34,503	32,893	67,396	1'91	1'61	1'68	1'66	1'67	953	
Други не славянски езици — Autres langues non slaves . . . . .	126	17	107	36	143	0'02	0'00	0'01	0'00	0'00	336	
Всичко — Total . . . . .	789,689	3,245,886	2,057,092	1,978,483	4,035,575	100'00	100'00	100'00	100'00	100'00	962	

23. Населението на окръжитъ по прѣброяването прѣзъ 1905 г., разпрѣдѣлено по матеренъ езикъ.  
23. La population des départements en 1905, répartie d'après la langue maternelle (bulgare ou étrangère).

Окрязи — Départements	Брой на жителитъ — Nombre des habitants										На 100 д. се падатъ съ матеренъ езикъ чужди		
	въ градоветъ dans les villes			въ селата dans les villages			въ Царството dans le Royaume			Proportion p. % des habitants à langue étrangère			
	съ матеренъ езикъ български à langue mat. bulgare	съ матеренъ езикъ чужди à langue mat. étrang.	всичко total	съ матеренъ езикъ български à langue maternelle bulgare	съ матеренъ езикъ чужди à langue mat. étrang.	всичко total	съ матеренъ езикъ български à langue maternelle bulgare	съ матеренъ езикъ чужди à langue mat. étrang.	всичко total	въ градоветъ dans les villes	въ селата dans les villages	всичко en général	
													мъже — hom.
Бургасъ — Bourgas	мъже — hom. 27,539 женѣ — fem. 25,346 всич. — total 52,885	18,280 17,383 35,663	45,819 42,729 88,548	98,191 94,683 192,874	28,153 26,303 54,536	126,344 121,066 247,410	125,730 120,029 245,759	46,433 43,766 90,199	172,163 163,795 335,958	39.90 40.68 40.29	22.28 21.79 22.04	26.97 26.72 26.85	
Варна — Varna	мъже — hom. 18,825 женѣ — fem. 16,188 всич. — total 35,013	17,521 16,331 33,852	36,306 32,519 68,825	66,177 59,284 125,441	57,181 53,687 110,868	123,358 112,951 236,309	84,870 75,452 160,322	74,794 70,018 144,812	159,664 145,470 305,134	48.26 50.22 49.19	46.35 47.53 46.92	26.65 43.13 27.03	
Видинъ — Vidin	мъже — hom. 13,839 женѣ — fem. 11,007 всич. — total 24,846	4,449 4,182 8,631	18,288 15,189 33,477	67,809 65,946 133,745	24,533 24,322 48,855	92,342 90,258 182,600	81,648 76,943 158,591	28,982 28,504 57,486	110,630 105,447 216,077	24.33 27.53 25.78	26.57 28.95 26.76	26.20 27.03 26.60	
Вратца — Vratza	мъже — hom. 13,839 женѣ — fem. 12,401 всич. — total 26,240	1,982 1,860 3,842	15,821 14,261 30,082	118,790 114,108 232,898	11,496 10,987 22,483	130,286 125,093 255,379	132,629 126,507 259,236	13,378 12,847 26,225	146,107 139,354 285,461	12.53 13.04 12.77	8.82 8.78 8.80	9.16 9.22 9.19	
Кюстендилъ — Kustendil	мъже — hom. 12,739 женѣ — fem. 11,354 всич. — total 24,093	1,934 1,871 3,805	14,673 13,225 27,898	94,155 90,556 184,711	565 487 1,052	94,720 91,043 185,763	106,494 101,910 208,404	2,499 2,358 4,857	109,393 104,268 213,661	13.18 14.15 13.64	0.60 0.54 0.57	2.26 2.26 2.27	
Пловдивъ — Plovdiv	мъже — hom. 40,738 женѣ — fem. 40,194 всич. — total 80,932	16,343 16,605 32,948	57,081 56,799 113,880	140,963 138,850 279,813	12,964 11,890 24,854	153,927 150,740 304,667	181,701 179,044 360,745	29,307 28,495 57,802	211,098 207,549 418,647	28.63 29.24 28.93	8.42 7.69 8.16	13.89 13.73 13.81	
Плѣвенъ — Pléven	мъже — hom. 21,032 женѣ — fem. 19,502 всич. — total 40,534	3,663 3,475 7,138	24,695 22,077 46,772	134,233 132,387 266,620	12,646 12,041 24,687	146,879 144,428 291,307	155,265 151,869 307,134	16,300 15,516 31,825	171,574 167,405 338,979	14.83 15.12 14.97	8.61 8.34 8.48	9.51 9.27 9.20	
Русе — Roussé	мъже — hom. 21,835 женѣ — fem. 19,891 всич. — total 41,726	16,621 16,150 32,771	38,456 36,041 74,497	80,561 79,212 159,773	73,745 70,917 144,662	154,306 150,129 304,435	102,396 99,130 201,526	90,366 87,010 177,406	192,762 186,170 378,932	43.22 44.81 43.99	47.79 47.24 47.52	46.88 46.75 46.82	
София — Sofia	мъже — hom. 55,384 женѣ — fem. 46,113 всич. — total 101,497	10,495 10,474 20,969	65,879 56,587 122,466	158,048 149,701 307,749	1,787 1,379 3,166	159,815 151,080 310,895	213,432 195,814 409,246	12,262 11,853 24,115	225,694 207,667 433,361	15.93 18.51 17.12	1.11 0.91 1.01	5.43 5.71 5.57	
Ст.-Загора — Stara-Zagora	мъже — hom. 30,868 женѣ — fem. 29,651 всич. — total 60,519	5,531 5,139 10,670	36,399 34,790 71,189	160,297 159,043 319,340	15,508 14,435 29,943	175,705 173,478 349,183	191,165 188,694 379,859	20,930 17,574 38,504	212,104 208,268 420,372	15.20 14.77 14.99	8.83 8.32 8.58	9.87 8.44 9.16	
Търново — Tirnovo	мъже — hom. 20,292 женѣ — fem. 20,831 всич. — total 41,123	3,392 2,998 6,390	33,684 32,829 66,513	164,459 167,532 331,991	12,483 11,782 24,265	176,942 179,314 356,256	194,751 197,363 392,114	15,875 14,780 30,655	210,626 212,143 422,769	10.07 9.13 9.61	7.06 6.57 6.81	7.54 6.97 7.20	
Шуменъ — Choumen	мъже — hom. 14,043 женѣ — fem. 13,758 всич. — total 27,801	8,848 7,993 16,841	22,891 21,751 44,642	50,497 48,975 99,472	61,979 60,231 122,210	112,476 109,206 221,682	64,540 62,733 127,273	70,827 68,224 139,051	135,367 130,957 266,324	38.65 36.75 37.73	55.10 55.15 55.13	52.32 52.10 52.21	
Гр. София — Ville de Sofia	мъже — hom. 36,501 женѣ — fem. 27,456 всич. — total 63,957	9,331 9,333 18,664	45,832 36,789 82,621	— — —	— — —	— — —	36,501 27,456 63,957	9,331 9,333 18,664	45,832 36,789 82,621	20.36 25.37 22.59	— — —	20.36 25.37 22.59	
Всичко въ Царството — Total dans le Royaume	мъже — hom. 300,841 женѣ — fem. 275,236 всич. — total 576,077	103,151 104,461 213,612	409,992 379,697 789,689	1,334,180 1,300,245 2,634,425	812,920 798,541 1,611,461	1,647,100 1,598,786 3,245,886	1,635,021 1,575,481 3,210,502	422,071 403,062 825,073	2,057,092 1,978,483 4,035,575	26.62 27.51 27.05	19.00 18.77 18.84	20.52 20.87 20.45	
За 1900 г. — Année 1900.													
Всичко — Total	мъже — hom. 274,120 женѣ — fem. 253,698 всич. — total 527,818	111,492 106,130 217,622	385,670 359,890 745,560	1,197,448 1,162,594 2,360,042	826,445 812,231 1,638,676	1,523,897 1,478,266 2,998,723	1,471,568 1,416,292 2,887,860	437,937 418,361 856,298	1,909,567 1,834,716 3,744,283	28.91 29.49 29.19	21.42 21.17 21.30	22.93 22.80 22.87	

- 1) Тукъ визватъ 58 м. и 62 ж., всичко 120 жит. съ непоказанъ матеренъ езикъ.  
Y compris 58 h. et 62 f., 120 habitants au total dont la langue maternelle est inconnue.
- 2) Тукъ визватъ 4 м. и 1 ж., всичко 5 жит. съ непоказанъ матеренъ езикъ.  
Y compris 4 h. et 1 f., 5 habitants au total dont la langue maternelle est inconnue.
- 3) Тукъ визватъ 62 м. и 63 ж., всичко 125 жит. съ непоказанъ матеренъ езикъ.  
Y compris 62 h. et 63 f., 125 habitants au total dont la langue maternelle est inconnue.

## 24. Съставъ на населението по народност споредъ прѣброяването прѣзъ 1905 год.

24. Population totale en 1905, répartie d'après la nationalité ethnographique.

Народность Nationalité ethnographique	Брой на жители — Nombre des habitants					На % — Pour %					На 1000 мъже сѣ падатъ жени Nombre des femmes pour 1000 hommes	
	въ градоветъ dans les villes	въ селата dans les villages	мъже hommes	жени femmes	всичко total	въ градоветъ dans les villes	въ селата dans les villages	мъже hom.	жени fem.	всичко total		
Славяни — Slaves	Българи — Bulgares . . . . .	575,904	2,668,445	1,621,635	1,762,802	3,184,437	72'94	80'36	78'83	78'99	78'91	964
	Помаци — Pomaks . . . . .	147	19,226	9,775	9,598	19,373	0'02	0'59	0'48	0'49	0'48	982
	Поляци — Polonais . . . . .	168	20	115	73	188	0'02	0'00	0'01	0'00	0'01	635
	Руси — Russes . . . . .	724	2,521	1,761	1,484	3,245	0'09	0'08	0'09	0'08	0'08	843
	Словаци — Slovaques . . . . .	225	1,212	748	689	1,437	0'03	0'04	0'04	0'04	0'04	921
	Сърби — Serbes . . . . .	1,266	1,375	1,521	1,120	2,641	0'16	0'04	0'07	0'06	0'07	736
	Хървати — Croates . . . . .	226	16	124	118	242	0'03	0'00	0'01	0'01	0'01	952
	Черногорци — Monténégrins . . . . .	128	96	171	47	218	0'02	0'00	0'01	0'00	0'01	275
	Чехи — Tchèques . . . . .	1,131	347	692	786	1,478	0'14	0'01	0'03	0'04	0'04	1,136
	Други славяни — Autres slaves . . . . .	94	18	58	74	112	0'01	0'00	0'00	0'00	0'00	931
Не славяни — Non slaves	Албанци — Albanais . . . . .	793	573	1,213	153	1,366	0'10	0'02	0'06	0'01	0'03	1,126
	Англичани — Anglais . . . . .	81	2	48	35	83	0'01	0'00	0'00	0'00	0'00	729
	Араби — Arabes . . . . .	60	16	52	18	70	0'01	0'00	0'00	0'00	0'00	346
	Арменци — Arméniens . . . . .	12,552	1,616	7,999	6,179	14,178	1'59	0'07	0'39	0'31	0'35	772
	Белгийци — Belges . . . . .	76	2	32	46	78	0'01	0'00	0'00	0'00	0'00	1,438
	Гагаузи — Gagaouz . . . . .	2,327	7,848	5,059	5,116	10,175	0'29	0'24	0'25	0'26	0'25	1,011
	Гърци — Grecs . . . . .	39,067	24,426	52,447	31,040	63,487	4'95	0'75	1'58	1'57	1'57	957
	Евреи — Juifs . . . . .	59,099	1,564	18,756	18,907	37,663	4'57	0'05	0'91	0'96	0'93	1,008
	Италианци — Italiens . . . . .	642	146	411	347	788	0'08	0'01	0'02	0'02	0'02	787
	Каракачани — Karakatchans . . . . .	659	5,469	3,157	2,991	6,148	0'08	0'17	0'15	0'15	0'15	953
	Караманли — Karamanlies . . . . .	100	39	107	32	139	0'01	0'00	0'01	0'00	0'00	299
	Маджари — Hongrois . . . . .	681	374	430	627	1,057	0'09	0'01	0'02	0'03	0'03	1,453
	Нѣмци — Allemands . . . . .	2,270	1,493	1,811	2,052	3,863	0'29	0'07	0'09	0'10	0'10	1,133
	Ромъни — Koumains . . . . .	7,391	68,382	38,136	37,637	75,773	0'94	2'11	1'85	1'90	1'88	987
	Татари — Tartares . . . . .	5,328	12,614	9,218	8,724	17,942	0'67	0'39	0'45	0'44	0'47	946
	Турци — Turcs . . . . .	79,036	408,974	249,752	258,458	488,016	10'01	12'60	12'13	12'05	12'09	956
	Французи — Français . . . . .	387	22	197	212	409	0'05	0'00	0'01	0'01	0'01	1,076
	Цигани — Tziganes . . . . .	20,545	78,459	50,694	48,310	99,004	2'60	2'42	2'46	2'44	2'47	953
Цинцари — Tzinzars . . . . .	1,289	458	1,007	731	1,738	0'16	0'01	0'05	0'04	0'04	726	
Швейцарци — Suisses . . . . .	80	5	39	46	85	0'01	0'00	0'00	0'00	0'00	1,179	
Други неславяни — Autres non slaves . . . . .	152	18	117	53	170	0'02	0'00	0'00	0'00	0'00	453	
Всичко — Total . . . . .	789,689	3,245,886	2,057,092	1,978,483	4,035,575	100'00	100'00	100'00	100'00	100'00	962	



25. Разпределение на населението по възраст споредъ извършенитѣ прѣброявания.

25. Répartition des habitants sous le rapport de l'âge d'après les recensements généraux.

a) Абсолютни числа — Chiffres absolus

Възраст Ages	Година на прѣброяванята — Années des recensements											
	1887			1892			1900			1905		
	мъже hommes	женѣ femmes	всичко total	мъже hommes	женѣ femmes	всичко total	мъже hommes	женѣ femmes	всичко total	мъже hommes	женѣ femmes	всичко total
0 — 1 год. 0 — 1 ans	47,714	44,588	92,312	38,137	35,992	74,129	52,673	49,933	102,606	59,108	56,432	115,540
1 — 2 " . . .	49,023	45,774	94,797	44,079	42,130	86,209	56,782	54,757	111,539	59,542	58,224	117,766
2 — 3 " . . .	61,752	78,911	120,663	56,499	54,744	111,243	54,300	53,364	107,664	61,450	61,757	122,207
3 — 4 " . . .	60,506	58,659	119,165	53,283	52,219	105,502	56,826	56,423	113,249	59,061	58,907	117,968
4 — 5 " . . .	55,378	54,687	110,065	54,105	53,929	108,034	55,347	55,288	110,635	55,557	55,446	111,003
0 — 5 " . . .	274,373	272,620	537,002	219,163	219,014	438,177	275,922	269,765	545,687	294,505	289,766	584,271
5 — 6 " . . .	52,890	50,178	103,068	55,962	53,311	109,273	55,370	53,960	109,330	59,512	57,651	117,163
6 — 7 " . . .	50,329	49,327	99,656	57,522	56,228	113,750	54,907	53,898	108,805	57,027	55,676	112,703
7 — 8 " . . .	42,861	41,289	84,150	49,495	48,201	97,696	48,491	48,745	97,236	53,211	52,807	106,018
8 — 9 " . . .	45,890	45,386	91,276	59,878	59,501	119,379	51,806	53,004	104,810	56,854	57,190	114,044
9 — 10 " . . .	25,391	22,687	48,078	36,436	33,598	70,034	36,254	34,963	71,217	42,765	40,935	83,700
5 — 10 " . . .	217,337	208,565	425,902	259,274	259,549	518,823	246,528	244,660	491,188	269,309	264,253	533,562
10 — 11 " . . .	45,078	42,155	87,233	58,957	56,769	115,726	56,349	54,567	110,916	61,173	58,923	120,096
11 — 12 " . . .	22,600	20,508	43,108	27,233	24,639	51,872	31,733	29,821	61,554	38,439	36,515	74,954
12 — 13 " . . .	43,608	40,619	84,227	50,231	47,993	98,224	58,665	57,142	115,807	54,122	53,542	107,664
13 — 14 " . . .	33,826	30,582	64,408	32,650	29,847	62,497	47,060	43,701	90,761	44,769	42,616	87,385
14 — 15 " . . .	32,429	30,719	63,148	28,593	27,194	55,787	44,676	43,996	88,672	40,540	40,676	81,216
10 — 15 " . . .	177,539	164,383	341,922	197,664	186,433	384,097	225,185	229,167	454,352	269,063	261,672	530,735
15 — 16 " . . .	36,239	36,268	72,507	35,493	34,779	70,272	72,419	50,166	122,585	49,551	47,971	97,522
16 — 17 " . . .	29,767	29,725	59,492	30,436	30,263	60,699	44,367	44,590	88,957	39,480	40,797	80,277
17 — 18 " . . .	22,115	21,433	43,548	24,403	22,916	47,319	35,851	35,542	71,393	38,271	39,041	77,312
18 — 19 " . . .	29,261	35,098	64,359	37,780	39,829	77,609	47,222	47,477	94,699	48,122	49,430	97,552
19 — 20 " . . .	12,348	12,286	24,634	17,649	14,745	32,394	28,489	24,198	52,687	34,051	29,877	63,928
15 — 20 " . . .	129,679	134,868	264,547	145,761	142,472	288,233	205,378	201,973	407,351	209,475	207,116	416,591
20 — 21 " . . .				41,086	50,639	91,725	48,886	55,008	103,894	59,398	67,150	126,548
21 — 22 " . . .				13,875	9,019	22,894	20,278	13,145	33,423	29,904	22,829	52,733
22 — 23 " . . .	83,319	93,777	177,096	23,379	21,904	45,283	27,391	24,723	52,114	37,741	34,127	71,868
23 — 24 " . . .				17,097	15,310	32,407	22,120	19,761	41,881	31,883	28,367	60,250
24 — 25 " . . .				13,937	14,556	28,493	18,196	19,226	37,422	23,183	23,063	46,246
20 — 25 " . . .	83,319	93,777	177,096	109,374	111,428	220,802	136,671	131,863	268,534	182,109	175,536	357,645
25 — 26 " . . .				37,470	47,994	85,464	39,347	49,622	88,969	47,543	56,632	104,175
26 — 27 " . . .				18,563	16,665	35,228	23,200	21,226	44,426	24,061	21,100	45,161
27 — 28 " . . .	89,042	98,572	187,614	11,289	8,824	20,113	17,227	13,930	31,157	19,281	16,333	35,614
28 — 29 " . . .				26,589	27,348	53,937	31,234	31,531	62,765	29,126	28,307	57,433
29 — 30 " . . .				6,179	4,538	10,717	9,676	7,133	16,809	13,592	10,827	24,419
25 — 30 " . . .	89,042	98,572	187,614	99,821	101,709	201,530	129,684	129,492	259,176	133,608	129,695	263,303
30 — 31 " . . .				48,215	65,662	113,877	55,645	70,380	126,025	50,789	65,272	116,061
31 — 32 " . . .				4,770	3,205	7,975	8,344	4,850	13,194	11,654	8,292	19,946
32 — 33 " . . .	80,679	95,898	176,577	16,784	14,628	31,412	21,601	16,692	38,293	21,335	17,043	38,378
33 — 34 " . . .				8,276	5,920	14,196	13,165	8,785	21,950	17,283	12,369	29,652
34 — 35 " . . .				6,766	7,146	13,912	10,501	9,324	19,825	12,566	10,860	23,426
30 — 35 " . . .	80,679	95,898	176,577	81,811	96,561	178,372	109,256	110,031	219,387	113,627	113,776	227,403

## 25. Разпрѣдѣление на населението по възраст споредъ извършенитѣ прѣброявания.

25. Répartition des habitants sous le rapport de l'âge d'après les recensements généraux.

(Продължение).

а) Абсолютни числа — Chiffres absolus.

(Suite).

Възраст Ages	Години на прѣброяванията — Années des recensements											
	1887			1892			1900			1905		
	мѣже hommes	женѣ femmes	всичко total	мѣже hommes	женѣ femmes	всичко total	мѣже hommes	женѣ femmes	всичко total	мѣже hommes	женѣ femmes	всичко total
35—36 } Год. ans }				46,904	52,203	99,107	48,139	48,876	97,015	49,137	51,173	100,310
36—37 " " " "				14,863	11,561	26,424	17,104	13,054	30,158	19,011	14,010	33,021
37—38 " " " "	107,569	100,660	208,229	8,267	5,396	13,663	10,511	6,769	17,280	14,331	10,366	24,697
38—39 " " " "				28,024	21,338	49,362	25,703	20,769	46,472	25,476	19,108	44,584
39—40 " " " "				6,076	3,603	9,679	6,628	4,456	11,084	9,880	6,344	16,224
35—40 " " " "	107,569	100,660	208,229	104,134	94,101	198,235	108,085	99,924	202,009	117,835	101,001	218,836
40—41 " " " "				55,253	62,825	118,078	51,378	61,562	112,940	47,829	58,452	106,281
41—42 " " " "				4,566	2,606	7,172	4,879	3,001	7,880	7,377	4,929	12,306
42—43 " " " "	95,088	86,413	181,501	14,143	9,105	23,248	13,397	9,909	23,306	13,653	9,931	23,584
43—44 " " " "				7,072	5,270	12,342	7,326	6,073	13,399	9,255	7,343	16,598
44—45 " " " "				4,047	3,367	7,414	5,274	4,523	9,797	6,687	5,841	12,528
40—45 " " " "	95,088	86,413	181,501	85,081	83,173	168,254	82,254	85,068	167,322	84,801	86,496	171,297
45—46 " " " "				46,791	43,146	89,937	41,597	42,333	83,930	37,634	42,584	80,218
46—47 " " " "				10,406	6,050	16,456	10,825	7,237	18,062	11,150	7,870	19,020
47—48 " " " "	91,287	66,961	158,248	5,132	2,969	8,101	6,024	3,950	9,974	8,072	5,949	14,021
48—49 " " " "				18,701	13,781	32,482	18,549	14,625	33,174	17,305	13,385	30,690
49—50 " " " "				3,496	2,488	5,984	4,774	3,186	7,960	7,278	5,020	12,298
45—50 " " " "	91,287	66,961	158,248	84,526	68,434	152,960	81,769	71,931	153,700	81,439	74,808	156,247
50—51 " " " "				48,234	50,190	98,424	43,778	55,115	98,893	36,090	54,822	90,912
51—52 " " " "				3,202	1,767	4,969	3,579	2,259	5,838	5,079	3,731	8,810
52—53 " " " "	61,001	55,523	116,524	8,419	5,208	13,627	8,624	6,527	15,151	8,744	7,181	15,925
53—54 " " " "				4,440	2,952	7,392	5,361	4,135	9,496	7,654	5,864	13,518
54—55 " " " "				3,377	3,175	6,552	4,849	4,871	9,720	7,138	5,873	13,011
50—55 " " " "	61,001	55,523	116,524	67,672	63,202	130,964	66,191	72,907	139,098	64,705	77,471	142,176
55—56 " " " "				28,751	25,737	54,488	29,296	30,323	59,619	31,284	35,247	66,531
56—57 " " " "				9,276	4,995	14,271	13,928	7,175	21,103	17,821	7,998	25,819
57—58 " " " "	48,122	38,521	86,643	3,733	1,911	5,644	7,040	3,103	10,143	12,187	5,108	17,295
58—59 " " " "				10,405	7,725	18,130	14,533	10,086	24,619	17,005	9,704	26,709
59—60 " " " "				1,811	1,309	3,120	3,225	2,104	5,329	5,301	3,460	8,761
55—60 " " " "	48,122	38,521	86,643	53,976	41,677	95,653	68,022	59,791	129,813	83,598	61,577	145,175
60—61 " " " "				42,003	40,767	82,770	47,808	48,487	96,295	45,669	49,412	95,081
61—62 " " " "				2,047	1,009	3,056	3,016	1,410	4,426	4,334	2,492	6,826
62—63 " " " "	44,948	42,743	87,691	4,946	2,885	7,831	6,977	3,825	10,802	7,778	4,508	12,286
63—64 " " " "				2,484	1,688	4,172	3,941	2,399	6,340	5,764	3,597	9,361
64—65 " " " "				1,269	1,161	2,430	2,366	1,757	4,123	3,420	2,647	6,067
60—65 " " " "	44,948	42,743	87,691	52,749	47,510	100,259	64,108	57,878	121,986	66,965	62,656	129,621
65—66 " " " "				21,875	18,111	39,986	24,959	20,217	45,176	28,006	23,352	51,358
66—67 " " " "				2,410	1,195	3,605	3,686	1,776	5,462	4,922	2,475	7,397
67—68 " " " "	29,159	25,478	54,637	1,506	929	2,435	2,676	1,406	4,082	3,906	2,280	6,186
68—69 " " " "				3,913	3,200	7,113	5,441	3,875	9,316	6,172	3,921	10,093
69—70 " " " "				627	605	1,232	1,006	831	1,837	1,715	1,432	3,147
65—70 " " " "	29,159	25,478	54,637	30,391	24,040	54,971	37,768	28,105	65,873	44,721	33,460	78,181

## 25. Разпределение на населението по възраст споредъ извършенитѣ прѣброявания.

25. Répartition des habitants sous le rapport de l'âge d'après les recensements généraux.

(Продължение).

а) Абсолютни числа — Chiffres absolus.

(Suite).

Възраст Ages	Години на прѣброяванията — Années des recensements											
	1887			1892			1900			1905		
	мъже hommes	жени femmes	всичко total	мъже hommes	жени femmes	всичко total	мъже hommes	жени femmes	всичко total	мъже hommes	жени femmes	всичко total
70—71 год. } ans } 71—72 . . . . .				23,727	24,096	47,823	25,633	25,468	51,101	26,458	26,288	52,746
				740	502	1,242	977	624	1,601	1,549	1,091	2,640
72—73 . . . . .	28,151	28,882	57,033	1,995	1,427	3,422	2,341	1,609	3,950	2,867	1,806	4,673
73—74 . . . . .				813	645	1,458	1,153	802	1,955	1,806	1,367	3,173
74—75 . . . . .				406	423	829	631	504	1,135	1,134	935	2,069
70—75 . . . . .	28,151	28,882	57,033	27,697	27,093	54,774	30,735	29,007	59,742	33,814	31,487	65,301
75—76 . . . . .				9,865	8,852	18,317	8,914	7,703	16,617	10,754	9,469	20,223
76—77 . . . . .				1,036	706	1,742	1,231	772	2,003	1,575	940	2,515
77—78 . . . . .	15,251	13,397	28,648	286	190	476	408	241	649	853	592	1,445
78—79 . . . . .				1,320	1,196	2,516	1,375	1,143	2,518	1,572	1,071	2,643
79—80 . . . . .				245	291	536	250	294	544	502	504	1,006
75—80 . . . . .	15,251	13,397	28,648	12,552	11,035	23,587	12,178	10,153	22,331	15,256	12,576	27,832
80—81 . . . . .				13,148	13,806	26,954	10,800	11,603	22,403	10,711	11,184	21,895
81—82 . . . . .				298	200	498	333	213	546	442	359	801
82—83 . . . . .	15,926	16,085	32,011	625	508	1,133	659	486	1,145	713	559	1,272
83—84 . . . . .				267	200	467	272	216	488	410	369	779
84—85 . . . . .				176	160	336	211	148	359	308	250	558
80—85 . . . . .	15,926	16,085	32,011	14,514	14,874	29,388	12,275	12,739	25,014	12,584	12,661	25,245
85—86 . . . . .				3,743	3,225	6,968	2,794	2,586	5,380	3,110	2,917	6,027
86—87 . . . . .				341	219	560	414	256	670	368	267	635
87—88 . . . . .	5,701	4,926	10,627	140	115	255	162	129	291	244	169	413
88—89 . . . . .				252	194	446	246	190	436	275	203	478
89—90 . . . . .				164	147	311	126	82	208	123	132	255
85—90 . . . . .	5,701	4,926	10,627	4,640	3,900	8,540	3,742	3,249	6,991	4,120	3,656	7,776
90—91 . . . . .				4,137	4,080	8,217	3,052	3,443	6,495	2,652	2,963	5,615
91—92 . . . . .				85	58	143	75	67	142	110	93	203
92—93 . . . . .	5,010	4,981	9,991	200	175	375	138	120	258	119	123	242
93—94 . . . . .				80	68	148	71	68	139	123	111	234
94—95 . . . . .				42	49	91	55	46	101	62	62	124
90—95 . . . . .	5,010	4,981	9,991	4,544	4,430	8,974	3,391	3,744	7,135	3,066	3,352	6,418
95—96 . . . . .				1,042	953	1,995	741	764	1,505	791	780	1,571
96—97 . . . . .				107	83	190	121	111	232	127	112	239
97—98 . . . . .	1,804	1,615	3,419	39	46	85	54	45	99	65	51	116
98—99 . . . . .				152	145	297	146	149	295	120	138	258
99—100 . . . . .				48	48	96	37	31	68	45	47	92
95—100 . . . . .	1,804	1,615	3,419	1,858	1,275	3,133	1,099	1,100	2,199	1,148	1,128	2,276
100—105 . . . . .							830	1,065	1,895	670	949	1,619
105—110 . . . . .							153	197	350	185	193	378
110—115 . . . . .							122	155	277	100	125	225
115—120 . . . . .	1,907	1,976	3,883	1,531	1,841	3,372	28	38	66	33	40	73
120—125 Поземче отъ 125 } Plus de 125 . . . } Отъ 100 нагоре } Plus de 100 . . . } Непозем. възраст } Age inconnu . . . }							52	79	131	49	53	102
							—	—	—	2	8	10
	1,907	1,976	3,883	1,531	1,841	3,372	1,185	1,534	2,719	1,039	1,368	2,407
	2,515	1,893	4,408	2,499	1,946	4,445	343	254	597	2	—	2
Всичко—Total	1,605,389	1,548,988	3,154,377	1,690,620	1,620,087	3,310,713	1,909,567	1,834,716	3,744,283	2,057,092	1,978,483	4,035,575

## 25. Разпрѣделение на населението по възраст споредъ извършенитѣ прѣброявания.

25. Répartition des habitants sous le rapport de l'âge d'après les recensements généraux.

(Продължение).

б) Относителни числа (към. 100,000) — Chiffres proportionnels (p. 100,000).

(Suite).

Възраст Âges	Години на прѣброяванията — Années des recensements											
	1887			1892			1900			1905		
	мъже hommes	жени femmes	всичко total	мъже hommes	жени femmes	всичко total	мъже hommes	жени femmes	всичко total	мъже hommes	жени femmes	всичко total
0—1 год. années } 1—2 ans . . . 2—3 " . . . 3—4 " . . . 4—5 " . . .	2,972	2,879	2,927	2,256	2,222	2,239	2,778	2,722 <sup>1</sup>	2,740	2,878	2,852	2,865
	3,054	2,977	3,065	2,667	2,600	2,604	2,974	2,984	2,979	2,834	2,913	2,918
	3,847	3,803	3,825	3,342	3,379	3,390	2,844	2,909	2,876	2,987	3,071	3,028
	3,769	3,787	3,778	3,152	3,223	3,187	2,975	3,077	3,024	2,871	2,977	2,923
	3,449	3,531	3,489	3,200	3,329	3,295	2,898	3,013	2,955	2,701	2,803	2,751
0—5 " . . .	17,091	16,955	17,024	14,557	14,753	14,655	14,449	14,703	14,574	14,321	14,616	14,465
5— " . . .	3,203	3,239	3,267	3,310	3,291	3,301	2,900	2,941	2,920	2,893	2,914	2,903
6—7 " . . .	3,135	3,184	3,159	3,402	3,471	3,436	2,877	2,938	2,900	2,772	2,814	2,793
7—8 " . . .	2,670	2,666	2,668	2,928	2,975	2,951	2,539	2,657	2,597	2,587	2,669	2,627
8—9 " . . .	2,878	2,930	2,894	3,741	3,673	3,705	2,713	2,894	2,801	2,764	2,890	2,826
9—10 " . . .	1,582	1,465	1,524	2,155	2,074	2,115	1,899	1,905	1,902	2,076	2,069	2,072
5—10 " . . .	13,578	13,484	13,512	15,336	15,484	15,408	12,926	13,335	13,126	13,092	13,356	13,221
10—11 " . . .	2,807	2,722	2,765	3,488	3,504	3,497	2,951	2,971	2,961	2,974	2,978	2,976
11—12 " . . .	1,408	1,324	1,367	1,611	1,520	1,567	1,662	1,625	1,644	1,869	1,846	1,858
12—13 " . . .	2,716	2,622	2,670	2,971	2,963	2,967	3,072	3,115	3,063	2,631	2,706	2,668
13—14 " . . .	2,167	1,974	2,042	1,931	1,842	1,888	2,464	2,382	2,421	2,176	2,154	2,165
14—15 " . . .	2,026	1,970	1,995	1,691	1,679	1,685	2,340	2,398	2,368	1,971	2,026	1,998
10—15 " . . .	11,958	10,612	10,830	11,692	11,595	11,692	12,189	12,491	12,490	11,621	11,710	11,665
15—16 " . . .	2,257	2,341	2,299	2,699	2,147	2,125	2,747	2,734	2,740	2,469	2,425	2,417
16—17 " . . .	1,850	1,919	1,884	1,800	1,864	1,832	2,323	2,430	2,376	1,919	2,062	1,989
17—18 " . . .	1,378	1,384	1,380	1,444	1,415	1,429	1,877	1,937	1,907	1,861	1,973	1,916
18—19 " . . .	1,823	2,266	2,040	2,235	2,458	2,344	2,473	2,588	2,529	2,339	2,498	2,417
19—20 " . . .	769	793	781	1,044	910	978	1,492	1,319	1,467	1,655	1,510	1,584
15—20 " . . .	8,077	8,793	8,354	8,622	8,794	8,706	10,912	11,908	10,959	10,183	10,468	10,323
20—21 " . . .				2,430	3,126	2,770	2,566	2,998	2,775	2,887	3,394	3,136
21—22 " . . .				821	557	631	1,092	716	803	1,454	1,154	1,306
22—23 " . . .	5,196	6,054	5,614	1,383	1,352	1,368	1,435	1,318	1,392	1,835	1,725	1,781
23—24 " . . .				1,011	915	979	1,158	1,077	1,118	1,550	1,434	1,493
24—25 " . . .				824	898	861	953	1,048	999	1,127	1,165	1,146
20—25 " . . .	5,196	6,054	5,614	6,169	6,578	6,669	7,168	7,157	7,177	8,553	8,872	8,562
25—26 " . . .				2,216	2,962	2,582	2,660	2,705	2,679	2,311	2,832	2,567
26—27 " . . .				1,083	988	1,036	1,215	1,157	1,186	1,170	1,071	1,121
27—28 " . . .	5,546	6,264	5,948	667	545	607	902	759	832	937	826	883
28—29 " . . .				1,573	1,688	1,629	1,636	1,721	1,678	1,416	1,431	1,423
29—30 " . . .				395	280	324	507	389	449	661	547	605
25—30 " . . .	5,546	6,264	5,948	5,994	6,463	6,178	6,320	6,731	6,521	6,495	6,707	6,599
30—31 " . . .				2,852	4,053	3,439	2,914	3,836	3,366	2,469	3,299	2,876
31—32 " . . .				282	198	241	437	264	352	567	416	493
32—33 " . . .	5,025	6,191	5,598	995	903	949	1,131	910	1,021	1,037	862	951
33—34 " . . .				400	365	429	680	479	580	840	625	735
34—35 " . . .				400	441	420	550	508	529	611	549	580
30—35 " . . .	5,025	6,191	5,598	5,617	5,960	5,478	5,721	5,997	5,856	5,524	5,751	5,635

## 25. Разпрѣделение на населението по възраст споредъ извършенитѣ прѣброявания.

25. Répartition des habitants sous le rapport de l'âge d'après les recensements généraux

(Продължение).

б) Относителни числа (към 100,000) — Chiffres proportionnels (p. 100,000).

(Suite).

Възраст Ages	Години на прѣброяванията — Années des recensements											
	1887			1892			1900			1905		
	мъже hommes	женн femmes	всичко total	мъже hommes	женн femmes	всичко total	мъже hommes	женн femmes	всичко total	мъже hommes	женн femmes	всичко total
35—36 } Год. ans				2,774	3,222	2,994	2,521	2,664	2,591	2,389	2,584	2,486
36—37 " " "				879	714	798	806	711	807	924	708	818
37—38 " " "	6,701	6,498	6,601	489	335	413	550	369	462	697	524	612
38—39 " " "				1,658	1,317	1,491	1,316	1,132	1,241	1,238	966	1,107
39—40 " " "				359	222	292	347	243	296	480	321	402
35—40 " " "	6,701	6,498	6,601	6,159	5,898	5,988	5,660	5,119	5,295	5,728	5,105	5,429
40—41 " " "				3,268	3,878	3,566	2,690	3,355	3,016	2,325	2,955	2,634
41—42 " " "				270	161	217	275	164	211	358	249	305
42—43 " " "	5,923	5,579	5,754	837	562	702	702	540	622	664	502	584
43—44 " " "				418	325	373	384	331	358	450	371	411
44—45 " " "				240	208	224	276	247	262	325	295	311
40—45 " " "	5,923	5,579	5,754	5,933	5,134	5,982	4,507	4,637	4,469	4,122	4,372	4,245
45—46 " " "				2,768	2,663	2,716	2,178	2,367	2,242	1,830	2,152	1,988
46—47 " " "				615	373	497	567	395	482	542	398	471
47—48 " " "	5,686	4,323	5,017	304	183	245	316	215	266	392	301	347
48—49 " " "				1,106	851	981	971	797	886	841	676	761
49—50 " " "				207	154	181	250	174	213	354	254	305
45—50 " " "	5,686	4,323	5,017	5,900	4,224	4,626	4,282	3,858	4,089	3,950	3,751	3,672
50—51 " " "				2,853	3,098	2,975	2,292	3,004	2,641	1,754	2,771	2,253
51—52 " " "				189	109	156	187	123	176	247	189	218
52—53 " " "	3,800	3,584	3,694	498	322	412	452	356	405	425	363	395
53—54 " " "				263	182	225	281	225	254	372	296	335
54—55 " " "				200	196	198	254	266	259	347	297	322
50—55 " " "	3,800	3,584	3,694	4,003	3,997	3,956	3,466	3,974	3,715	3,115	3,916	3,529
55—56 " " "				1,701	1,589	1,646	1,534	1,653	1,592	1,521	1,782	1,649
56—57 " " "				549	308	431	729	391	564	866	404	641
57—58 " " "	2,998	2,487	2,747	221	118	170	369	169	271	592	258	428
58—59 " " "				615	477	548	761	550	658	827	490	662
59—60 " " "				107	81	94	109	114	142	258	175	217
55—60 " " "	2,998	2,487	2,747	3,193	2,573	2,859	3,562	2,577	3,227	4,064	3,109	3,596
60—61 " " "				2,484	2,516	2,500	2,504	2,643	2,572	2,220	2,497	2,356
61—62 " " "				121	62	92	158	77	118	211	126	169
62—63 " " "	2,800	2,759	2,780	293	178	237	365	208	289	378	228	305
63—64 " " "				147	104	126	206	131	169	280	182	232
64—65 " " "				75	72	73	124	96	110	166	134	150
60—65 " " "	2,800	2,759	2,780	3,129	2,992	3,028	3,357	3,155	3,258	3,255	3,167	3,212
65—66 " " "				1,294	1,118	1,208	1,307	1,102	1,206	1,362	1,180	1,275
66—67 " " "				143	74	109	193	97	146	233	125	183
67—68 " " "	1,816	1,615	1,732	89	57	75	140	77	109	190	115	153
68—69 " " "				231	198	215	285	211	249	300	198	251
69—70 " " "				37	37	37	53	45	49	83	73	78
65—70 " " "	1,816	1,615	1,732	1,794	1,484	1,642	1,978	1,532	1,759	2,174	1,691	1,937

## 25. Разпределение на населението по възраст споредъ извършенитѣ прѣброявания.

25. Répartition des habitants sous le rapport de l'âge d'après les recensements généraux.

(Продължение).

б) Относителни числа (къмъ 100,000) — Chiffres proportionnels (p. 100,000).

(Suite).

Възраст Ages	Години на прѣброяваната — Années des recensements											
	1887			1892			1900			1905		
	мъже hommes	жени femmes	всичко total	мъже hommes	жени femmes	всичко total	мъже hommes	жени femmes	всичко total	мъже hommes	жени femmes	всичко total
70—71 год. } внш				1,403	1,487	1,447	1,342	1,388	1,365	1,286	1,329	1,307
71—72 " }				44	31	38	51	34	43	75	55	65
72—73 " }	1,754	1,865	1,808	118	88	103	123	88	106	140	91	116
73—74 " }				48	40	44	61	44	52	88	69	79
74—75 " }				24	26	25	33	27	30	55	47	51
70—75 " }	1,754	1,865	1,808	1,637	1,672	1,655	1,610	1,581	1,596	1,644	1,591	1,618
75—76 " }				572	534	553	467	420	444	523	479	501
76—77 " }				61	43	53	65	42	53	77	48	62
77—78 " }	950	865	908	17	12	14	21	13	17	42	30	36
78—79 " }				78	74	76	72	62	67	76	54	66
79—80 " }				14	18	16	13	16	15	24	25	25
75—80 " }	950	865	908	742	681	712	638	559	596	742	636	690
80—81 " }				778	852	814	586	636	600	521	565	543
81—82 " }				17	12	15	17	12	14	21	18	20
82—83 " }	992	1,038	1,015	37	32	35	35	26	31	35	28	31
83—84 " }				16	12	14	14	12	13	20	16	18
84—85 " }				10	10	10	11	8	10	15	13	14
80—85 " }	992	1,038	1,015	858	918	888	643	694	668	612	640	626
85—86 " }				221	199	211	146	141	144	151	147	149
86—87 " }				20	14	17	22	14	18	18	14	16
87—88 " }	355	318	337	8	7	8	8	7	8	12	9	10
88—89 " }				15	12	13	13	10	11	13	10	12
89—90 " }				10	9	9	7	5	5	6	7	6
85—90 " }	355	318	337	274	241	258	196	177	186	200	187	193
90—91 " }				245	252	248	160	188	173	129	150	139
91—92 " }				5	3	4	4	4	4	5	5	5
92—93 " }	312	322	317	12	11	11	7	6	7	6	6	6
93—94 " }				5	4	5	4	4	4	6	5	6
94—95 " }				2	3	3	3	2	3	3	3	3
90—95 " }	312	322	317	269	273	271	178	204	191	149	169	159
95—96 " }				62	59	60	39	42	40	39	39	39
96—97 " }				6	5	6	6	6	6	6	6	6
97—98 " }	112	104	108	2	3	3	3	2	3	3	3	3
98—99 " }				9	9	9	8	8	8	6	7	6
99—100 " }				3	3	3	2	2	2	2	2	2
95—100 " }	112	104	108	82	79	81	58	60	59	56	57	56
100—105 " }							44	58	51	33	48	40
105—110 " }							8	11	9	9	10	9
110—115 " }							6	8	7	5	6	6
115—120 " }	119	128	123	91	114	102	1	2	2	2	2	2
120—125 " }							3	4	4	2	3	3
Повече отъ 125 } Plus de 125 }							—	—	—	0'10	0'40	0'25
Отъ 100 нагоръ } Plus de 100 }	119	128	123	91	114	102	62	83	73	51	69	60
Непоказ. възра. } Age inconnu }	157	122	140	148	120	134	18	14	16	0'10	—	0'05
Всичко—Total	100,000	100,000	100,000	100,000	100,000	100,000	100,000	100,000	100,000	100,000	100,000	100,000

## 26. Населението на градовете и на селата през 1905 г., разпределено по възраст.

26. La population des villes et des villages en 1905, répartie par âge.

Възраст — Ages	Брой на жителите — Nombre des habitants						На % — Pour %					
	въ градовете dans les villes			въ селата dans les villages			въ градовете dans les villes			въ селата dans les villages		
	мъже hommes	жени femmes	всичко total	мъже hommes	жени femmes	всичко total	мъж. hom.	жен. fem.	всичко total	мъж. hom.	жен. fem.	всичко total
Отъ De 0 до à 1 год. ans } . . . . .	9,278	8,903	18,181	40,920	47,529	97,449	2'26	2'34	2'30	3'02	2'97	3'00
Отъ De 1 до à 2 год. ans } . . . . .	8,571	8,198	16,769	50,971	50,026	100,997	2'09	2'18	2'12	3'10	3'13	3'11
„ 2 — 3 „ . . . . .	8,796	8,093	17,489	52,654	52,064	104,718	2'15	2'29	2'22	3'20	3'26	3'23
„ 3 — 4 „ . . . . .	8,494	8,558	17,052	50,567	50,349	100,916	2'07	2'25	2'18	3'07	3'15	3'11
„ 4 — 5 „ . . . . .	8,557	8,490	17,047	47,000	46,956	93,956	2'09	2'24	2'16	2'85	2'94	2'89
„ 0 — 5 „ . . . . .	43,696	42,542	86,238	251,112	246,924	498,036	10'66	11'29	10'96	15'24	15'45	15'34
„ 5 — 6 „ . . . . .	9,243	8,729	17,972	50,209	48,922	99,191	2'25	2'30	2'28	3'05	3'06	3'06
„ 6 — 7 „ . . . . .	8,878	8,713	17,591	48,149	46,957	95,106	2'18	2'29	2'23	2'92	2'94	2'93
„ 7 — 8 „ . . . . .	8,928	9,103	18,031	44,283	43,704	87,987	2'18	2'40	2'28	2'69	2'73	2'71
„ 8 — 9 „ . . . . .	9,091	9,117	18,208	47,763	48,073	95,836	2'22	2'40	2'30	2'90	3'01	2'95
„ 9 — 10 „ . . . . .	7,982	7,883	15,865	34,723	33,052	67,775	1'95	2'08	2'01	2'11	2'07	2'09
„ 5 — 10 „ . . . . .	44,122	43,545	87,667	225,167	220,708	445,875	10'76	11'47	11'10	13'67	13'81	13'74
„ 10 — 11 „ . . . . .	9,962	9,753	19,715	51,211	49,170	100,381	2'43	2'57	2'50	3'11	3'07	3'09
„ 11 — 12 „ . . . . .	7,622	7,678	15,300	30,837	29,837	59,674	1'86	2'02	1'94	1'87	1'80	1'84
„ 12 — 13 „ . . . . .	9,875	10,392	20,267	44,247	43,150	87,397	2'41	2'74	2'56	2'69	2'70	2'69
„ 13 — 14 „ . . . . .	8,702	8,911	17,613	36,067	33,705	69,772	2'12	2'34	2'23	2'19	2'11	2'15
„ 14 — 15 „ . . . . .	8,519	8,760	17,279	32,021	31,316	63,337	2'08	2'31	2'19	1'94	1'96	1'95
„ 10 — 15 „ . . . . .	44,680	45,494	90,174	194,383	186,178	380,561	10'90	11'98	11'42	11'60	11'64	11'72
„ 15 — 16 „ . . . . .	9,460	9,862	19,322	40,091	39,109	78,200	2'31	2'60	2'45	2'44	2'38	2'41
„ 16 — 17 „ . . . . .	8,129	8,974	17,103	31,351	31,823	63,174	1'98	2'36	2'16	1'90	2'00	1'95
„ 17 — 18 „ . . . . .	8,284	8,725	17,009	29,987	30,316	60,303	2'02	2'30	2'15	1'82	1'89	1'86
„ 18 — 19 „ . . . . .	9,734	9,785	19,519	38,388	39,645	78,033	2'38	2'58	2'47	2'33	2'48	2'40
„ 19 — 20 „ . . . . .	7,386	6,558	13,944	26,665	23,319	49,984	1'80	1'72	1'77	1'62	1'46	1'54
„ 15 — 20 „ . . . . .	42,993	43,904	86,897	166,482	163,212	329,694	10'49	11'56	11'00	10'11	10'21	10'16
„ 20 — 25 „ . . . . .	51,456	34,075	85,531	130,653	141,461	272,114	12'55	8'98	10'83	7'93	8'85	8'38
„ 25 — 30 „ . . . . .	29,157	26,001	55,158	104,451	106,694	211,145	7'11	6'85	6'99	6'34	6'67	6'50
„ 30 — 35 „ . . . . .	25,214	23,176	48,390	88,383	90,640	179,023	6'16	6'09	6'13	5'37	5'67	5'52
„ 35 — 40 „ . . . . .	25,012	21,155	46,167	92,823	79,846	172,669	6'19	5'57	5'85	5'64	4'99	5'32
„ 40 — 45 „ . . . . .	18,720	18,973	37,693	66,080	67,523	133,603	4'56	5'00	4'77	4'01	4'22	4'12
„ 45 — 50 „ . . . . .	18,305	17,492	35,797	63,135	57,316	120,451	4'46	4'61	4'53	3'83	3'53	3'71
„ 50 — 55 „ . . . . .	13,947	16,265	30,212	50,756	61,206	111,964	3'40	4'29	3'82	3'08	3'83	3'45
„ 55 — 60 „ . . . . .	17,397	12,187	29,584	66,201	49,530	115,731	4'24	3'21	3'75	4'02	3'09	3'56
„ 60 — 65 „ . . . . .	13,093	12,758	25,851	53,872	49,898	103,770	3'19	3'36	3'27	3'27	3'12	3'20
„ 65 — 70 „ . . . . .	9,790	7,295	17,085	34,901	28,165	61,066	2'39	1'92	2'16	2'12	1'64	1'88
„ 70 — 75 „ . . . . .	6,099	6,651	12,750	27,715	24,896	52,611	1'49	1'75	1'62	1'68	1'55	1'62
„ 75 — 80 „ . . . . .	3,022	3,013	6,035	12,234	9,563	21,797	0'74	0'79	0'77	0'74	0'60	0'67
„ 80 — 85 „ . . . . .	1,794	2,583	4,377	10,790	10,078	20,868	0'44	0'68	0'55	0'66	0'63	0'64
„ 85 — 90 „ . . . . .	728	926	1,654	3,392	2,762	6,154	0'18	0'24	0'21	0'21	0'17	0'19
„ 90 — 95 „ . . . . .	449	818	1,267	2,617	2,534	5,151	0'11	0'22	0'16	0'16	0'16	0'16
„ 95 — 100 „ . . . . .	179	316	495	999	822	1,791	0'04	0'08	0'06	0'06	0'05	0'06
„ 100 — 125 „ . . . . .	109	278	387	928	1,082	2,010	0'03	0'07	0'05	0'06	0'07	0'06
„ 125 на горѣ-аu-dessus	—	—	—	2	8	10	—	—	—	0'00	0'00	0'00
Непоказано — Inconnu . . . . .	—	—	—	2	—	2	—	—	—	0'00	—	0'00
Всичко — Total . . . . .	409,992	379,697	789,689	1,647,100	1,598,786	3,245,886	100'00	100'00	100'00	100'00	100'00	100'00

## 27. Разпрѣдѣление на населението отъ прѣброяването на 1905 г. по възрастни групи и по окръжи.

27. La population des départements en 1905, répartie par groupes d'âge.

Окръжи — Départements	Брой на жителитѣ по възрастни групи Nombre des habitants par groupes d'âge					На 100 жители се падатъ отъ всѣка група — Proportion p. % par groupes d'âge			
	отъ 0—15 години de 0—15 ans	отъ 15—45 години de 15—45 ans	отъ 45—70 години de 45—70 ans	отъ 70 год. нагорѣ au-dessus de 70 ans	Всичко Total	отъ 0—15 години de 0—15 ans	отъ 15—45 години de 15—45 ans	отъ 45—70 години de 45—70 ans	отъ 70 год. нагорѣ au-dessus de 70 ans
<b>а) Въ градоветѣ — Dans les villes.</b>									
Бургазъ — Bourgas . . . . .	29,528	40,598	15,669	2,753	88,548	33'35	45'85	17'69	3'11
Варна — Varna . . . . .	22,616	31,335	12,540	2,334	68,825	32'86	45'53	18'22	3'39
Видинъ — Vidin . . . . .	10,999	15,730	5,567	1,181	33,477	32'85	46'99	16'63	3'53
Вратца — Vratza . . . . .	10,807	13,266	4,964	1,045	30,082	35'93	44'10	16'50	3'47
Кюстендилъ — Kustendil . . . . .	9,782	12,175	4,949	992	27,898	35'06	43'64	17'74	3'56
Пловдивъ — Plovdiv . . . . .	38,844	49,300	21,254	4,482	113,880	34'11	43'29	18'66	3'94
Плѣвенъ — Pléven . . . . .	16,872	21,011	7,953	1,836	47,672	35'39	44'08	16'68	3'85
Русе — Roussé . . . . .	25,023	33,797	13,225	2,452	74,497	33'59	45'37	17'75	3'29
София — Sofia . . . . .	40,463	60,494	18,379	3,130	122,466	33'04	49'40	15'01	2'55
Ст.-Загора — St.-Zagora . . . . .	22,623	32,847	13,119	2,600	71,189	31'78	46'14	18'43	3'65
Търново — Tirnovo . . . . .	21,635	29,691	12,710	2,477	66,513	32'53	44'64	19'11	3'72
Шумень — Choumen . . . . .	15,187	19,582	8,200	1,673	44,642	34'02	43'86	18'37	3'75
гр. София — Ville de Sofia . . . . .	25,657	43,757	11,551	1,656	82,621	31'05	52'96	13'98	2'01
Мже — Hommes . . . . .	132,496	192,582	72,532	12,380	409,992	32'32	46'97	17'69	3'02
Жени — Femmes . . . . .	131,881	167,244	65,997	14,575	379,697	34'73	44'05	17'38	3'84
Всичко — Total . . . . .	264,379	359,826	138,529	26,955	789,689	33'48	45'57	17'54	3'41
<b>б) Въ селата — Dans les villages</b>									
Бургазъ — Bourgas . . . . .	99,842	105,321	36,624	5,623	247,410	40'36	42'57	14'80	2'27
Варна — Varna . . . . .	98,219	95,094	36,609	6,387	236,309	41'57	40'24	15'49	2'70
Видинъ — Vidin . . . . .	73,925	73,579	28,113	6,983	182,600	40'48	40'30	15'40	3'82
Вратца — Vratza . . . . .	104,065	99,538	40,366	11,410	255,379	40'75	38'98	15'80	4'47
Кюстендилъ — Kustendil . . . . .	73,647	73,299	31,082	7,735	185,763	39'65	39'46	16'73	4'16
Пловдивъ — Plovdiv . . . . .	121,040	126,982	47,606	9,039	304,667	39'73	41'68	15'62	2'97
Плѣвенъ — Pléven . . . . .	118,675	115,721	45,394	11,517	291,307	40'74	39'73	15'58	3'95
Русе — Roussé . . . . .	128,914	117,781	49,074	8,666	304,435	42'34	38'69	16'12	2'85
София — Sofia . . . . .	124,568	122,042	50,406	13,879	310,895	40'07	39'26	16'21	4'46
Ст.-Загора — St.-Zagora . . . . .	138,175	145,618	54,964	10,426	349,183	39'57	41'70	15'74	2'99
Търново — Tirnovo . . . . .	148,843	138,262	56,777	12,376	356,256	41'78	38'81	15'94	3'47
Шумень — Choumen . . . . .	94,579	85,011	35,799	6,293	221,682	42'66	38'35	16'15	2'84
Мже — Hommes . . . . .	670,682	648,872	268,897	58,649	1,647,100	40'72	39'39	16'33	3'56
Жени — Femmes . . . . .	653,810	619,376	243,915	51,685	1,598,786	40'89	40'62	15'26	3'23
Всичко — Total . . . . .	1,324,492	1,298,248	512,812	110,334	3,245,886	40'80	40'00	15'80	3'40
<b>в) Въ Царството — Dans le Royaume</b>									
Бургазъ — Bourgas . . . . .	129,370	145,919	52,293	8,376	335,958	38'51	43'43	15'57	2'49
Варна — Varna . . . . .	120,835	126,429	49,149	8,721	305,134	39'60	41'43	16'11	2'86
Видинъ — Vidin . . . . .	84,924	89,309	33,680	8,164	216,077	39'30	41'33	15'59	3'78
Вратца — Vratza . . . . .	114,872	112,804	45,330	12,455	285,461	40'24	39'52	15'88	4'36
Кюстендилъ — Kustendil . . . . .	83,429	85,474	36,031	8,727	213,661	39'05	40'01	16'86	4'08
Пловдивъ — Plovdiv . . . . .	159,884	176,282	68,860	13,521	418,547	38'20	42'12	16'45	3'23
Плѣвенъ — Pléven . . . . .	135,547	136,732	53,347	13,353	338,979	39'99	40'33	15'74	3'94
Русе — Roussé . . . . .	153,937	151,578	62,299	11,118	378,932	40'62	40'00	16'44	2'94
София — Sofia . . . . .	165,031	182,536	68,785	17,009	433,361	38'08	42'12	15'87	3'93
Ст.-Загора — St.-Zagora . . . . .	160,798	178,465	68,083	13,026	420,372	38'25	42'45	16'20	3'10
Търново — Tirnovo . . . . .	170,478	167,953	69,485	14,873	422,789	40'32	39'73	16'44	3'51
Шумень — Choumen . . . . .	109,766	104,593	43,999	7,966	266,324	41'22	39'27	16'52	2'99
Мже — Hommes . . . . .	803,180	841,454	341,429	71,029	2,057,092	39'04	40'91	16'60	3'45
Жени — Femmes . . . . .	785,691	816,620	309,912	66,260	1,978,483	39'71	41'28	15'66	3'35
Всичко — Total . . . . .	1,588,871	1,658,074	651,341	137,389	4,035,575	39'37	41'09	16'14	3'40



## 28. Разпрѣдѣление на населението по сѣмейно положение споредъ иззършенитѣ прѣброявания.

28. Répartition des habitants sous le rapport de l'état civil d'après les recensements généraux.

Полъ и сѣмейно положение Sexe et état civil	1887	1892	1900	1905	1887	1892	1900	1905
	ж и т е л и — h a b i t a n t s							
	а б с о л ю т н и ч и с л а chiffres absolus				на 100 — proportion pour 100			
<b>а) Мъже — Hommes</b>								
Неожени — Célibataires . . . . .	888,225	940,880	1,093,579	1,155,691	55'33	55'65	57'27	56'18
Ожени — Mariés . . . . .	664,414	687,287	752,426	833,220	41'39	40'65	39'40	40'51
Вдовци — Veufs . . . . .	42,500	47,310	59,243	65,469	2'65	2'80	3'10	3'18
Разведени — Divorcés . . . . .	1,190	1,235	2,750	2,688	0'07	0'08	0'15	0'13
Непоказано сѣмейно положение — Etat civil inconnu . . . . .	9,060	13,864	1,569	24	0'56	0'82	0'08	0'00
<b>Всичко — Total . .</b>	<b>1,605,389</b>	<b>1,690,626</b>	<b>1,909,567</b>	<b>2,057,092</b>	<b>100'00</b>	<b>100'00</b>	<b>100'00</b>	<b>100'00</b>
<b>б) Жени — Femmes</b>								
Неожени — Célibataires . . . . .	785,380	833,292	966,652	1,023,897	50'70	51'44	52'69	51'75
Ожени — Mariées . . . . .	659,402	681,079	749,395	832,257	42'57	42'04	40'85	42'07
Вдовици — Veuves . . . . .	96,475	94,132	114,693	119,534	6'23	5'81	6'25	6'04
Разведени — Divorcées . . . . .	1,319	1,375	3,006	2,781	0'09	0'08	0'16	0'14
Непоказано сѣмейно положение — Etat civil inconnu . . . . .	6,410	10,209	970	14	0'41	0'63	0'05	0'00
<b>Всичко — Total . .</b>	<b>1,548,986</b>	<b>1,620,087</b>	<b>1,834,716</b>	<b>1,978,483</b>	<b>100'00</b>	<b>100'00</b>	<b>100'00</b>	<b>100'00</b>
<b>в) Изобщо — En général</b>								
Неожени — Célibataires . . . . .	1,673,605	1,774,172	2,060,231	2,179,588	53'06	53'59	55'02	54'01
Ожени — Mariés . . . . .	1,323,816	1,368,366	1,501,821	1,665,477	41'97	41'33	40'11	41'27
Вдовци — Veufs . . . . .	138,975	141,442	173,936	185,003	4'40	4'27	4'65	4'53
Разведени — Divorcés . . . . .	2,509	2,660	5,756	5,469	0'08	0'08	0'15	0'14
Непоказано сѣмейно положение — Etat civil inconnu . . . . .	15,470	24,073	2,539	38	0'49	0'73	0'07	0'00
<b>Всичко — Total . .</b>	<b>3,154,375</b>	<b>3,310,713</b>	<b>3,744,283</b>	<b>4,035,575</b>	<b>100'00</b>	<b>100'00</b>	<b>100'00</b>	<b>100'00</b>

## 29. Семейно положение на населението споредъ прѣброяването прѣзъ 1905 год., по окръжи.

Окраси — Départements	М ж е — Hommes						Ж е н и —	
	неженени célibataires	оженени marîés	вдоци veufs	разведени divorcés	непознано съ- мѣно полож.- état civil in- connu	всичко total	неженени célibataires	оженени marîés
Бургазъ — Bourgas . . . . .	100,183	66,415	5,366	199	—	172,163	87,158	65,761
Варна — Varna . . . . .	94,206	61,713	3,525	220	—	159,664	76,122	60,014
Видинъ — Vidin . . . . .	58,422	46,751	5,264	193	—	110,630	54,248	46,133
Вратца — Vratza . . . . .	77,937	60,443	7,518	209	—	146,107	72,422	60,306
Кюстендилъ — Kustendil . . . . .	60,913	43,625	4,756	99	—	109,393	54,040	44,643
Пловдивъ — Plovdiv . . . . .	119,926	84,611	6,187	264	—	211,068	105,647	85,246
Плѣвентъ — Pléven . . . . .	94,858	70,061	6,423	229	—	171,574	87,938	70,438
Русе — Roussé . . . . .	108,342	80,275	3,892	252	1	192,762	94,776	80,297
София — Sofia . . . . .	127,884	83,326	9,107	370	7	225,694	108,962	86,050
Стара-Загора — Stara-Zagora . . . . .	116,500	89,110	6,227	254	13	212,104	104,868	89,948
Търново — Tirnovo . . . . .	119,586	85,953	4,857	230	—	210,626	110,894	87,849
Шуменъ — Choumen . . . . .	76,934	55,937	2,347	149	—	135,367	66,222	56,172
Гр. София — Ville de Sofia . . . . .	27,557	17,113	989	171	2	45,832	19,262	13,548
Въ градоветъ — Dans les villes . . . . .	239,263	160,440	9,293	992	4	409,992	190,069	147,961
Въ селата — Dans les villages . . . . .	916,428	672,780	56,176	1,696	20	1,647,100	833,828	684,296
<b>Всичко въ Царството—Total dans le Royaume</b>	<b>1,155,691</b>	<b>853,220</b>	<b>65,469</b>	<b>2,688</b>	<b>24</b>	<b>2,057,092</b>	<b>1,023,897</b>	<b>832,257</b>
<b>1900 год. — Année 1900</b>								
Въ градоветъ — Dans les villes . . . . .	223,104	147,990	8,005	1,032	539	385,670	182,068	137,476
Въ селата — Dans les villages . . . . .	865,475	604,438	51,238	1,718	1,030	1,523,897	784,584	611,919
<b>Всичко въ Царството—Total dans le Royaume</b>	<b>1,093,579</b>	<b>752,428</b>	<b>59,243</b>	<b>2,750</b>	<b>1,569</b>	<b>1,909,567</b>	<b>966,652</b>	<b>749,395</b>
<b>На 100 жители отъ всѣки полъ на всѣкой окръжъ. —</b>								
Бургазъ — Bourgas . . . . .	58'19	38'58	3'12	0'11	—	100'00	53'21	40'15
Варна — Varna . . . . .	59'00	38'65	2'21	0'14	—	100'00	52'33	41'25
Видинъ — Vidin . . . . .	52'81	42'26	4'76	0'17	—	100'00	51'44	43'75
Вратца — Vratza . . . . .	53'34	41'37	5'15	0'14	—	100'00	51'97	43'23
Кюстендилъ — Kustendil . . . . .	55'68	39'88	4'35	0'09	—	100'00	52'40	42'81
Пловдивъ — Plovdiv . . . . .	56'84	40'10	2'93	0'13	—	100'00	50'91	41'07
Плѣвентъ — Pléven . . . . .	55'29	40'84	3'74	0'13	0'00	100'00	52'53	42'08
Русе — Roussé . . . . .	56'21	41'64	2'02	0'13	0'00	100'00	50'91	43'13
София — Sofia . . . . .	56'66	39'14	4'04	0'16	0'00	100'00	52'47	41'44
Стара-Загора — St.-Zagora . . . . .	54'93	42'01	2'94	0'12	0'00	100'00	50'35	42'90
Търново — Tirnovo . . . . .	56'78	40'81	2'30	0'11	—	100'00	52'27	41'41
Шуменъ — Choumen . . . . .	56'84	41'32	1'73	0'11	—	100'00	50'57	42'90
Гр. София — Ville de Sofia . . . . .	60'13	37'34	2'16	0'37	0'00	100'00	52'36	36'83
Въ градоветъ — Dans les villes . . . . .	58'36	39'13	2'27	0'24	0'00	100'00	50'08	38'97
Въ селата — Dans les villages . . . . .	55'64	40'85	3'41	0'10	0'00	100'00	52'15	42'80
<b>Всичко въ Царството—Total dans le Royaume</b>	<b>56'13</b>	<b>40'51</b>	<b>3'13</b>	<b>0'13</b>	<b>0'00</b>	<b>100'00</b>	<b>51'75</b>	<b>42'07</b>
<b>1900 год. — Année 1900</b>								
Въ градоветъ — Dans les villes . . . . .	59'14	38'37	2'08	0'27	0'14	100'00	50'59	38'20
Въ селата — Dans les villages . . . . .	56'79	39'67	3'36	0'11	0'07	100'00	53'20	41'49
<b>Всичко въ Царството—Total dans le Royaume</b>	<b>57'27</b>	<b>39'40</b>	<b>3'10</b>	<b>0'15</b>	<b>0'08</b>	<b>100'00</b>	<b>52'69</b>	<b>40'85</b>

## 29. Etat civil de la population d'après le recensement de 1905, par départements.

F e m m e s				В с я ч е о — T o t a l					
вдовици veuves	разведени divorcées	непоказано семејно положение état civil inconnu	всичко total	неожепени célibataires	оженени mariés	вдовици veufs	разведени divorcés	непоказано семејно положение état civil inconnu	всичко total
10,677	199	—	163,795	187,341	132,176	16,043	398	—	335,958
9,132	202	—	145,470	170,328	121,727	12,657	422	—	305,134
4,901	165	—	105,447	112,670	92,884	10,165	378	—	216,077
6,479	147	—	139,354	150,359	120,749	13,977	356	—	285,461
4,895	90	—	104,268	115,553	88,268	9,651	189	—	213,661
16,334	312	—	207,539	225,573	109,877	22,521	596	—	418,547
8,836	192	1	167,405	182,796	118,419	15,259	421	4	338,979
10,795	300	2	186,170	203,118	110,572	14,687	552	3	378,932
12,249	404	2	207,667	236,846	178,377	21,556	774	9	433,561
13,810	233	9	208,268	221,368	178,458	20,037	437	22	420,372
13,112	288	—	212,143	230,480	175,802	17,969	518	—	422,769
8,314	249	—	130,957	143,156	112,109	10,661	398	—	266,324
3,739	240	—	36,789	46,819	30,661	4,728	411	2	82,621
40,274	1,390	3	379,697	429,332	305,401	49,567	2,382	7	789,689
79,260	1,391	11	1,598,786	1,750,256	1,357,076	135,436	3,087	31	3,245,886
<b>119,534</b>	<b>2,781</b>	<b>14</b>	<b>1,978,483</b>	<b>2,179,588</b>	<b>1,665,477</b>	<b>185,003</b>	<b>5,169</b>	<b>38</b>	<b>4,035,575</b>
38,556	1,487	303	359,890	410,172	285,466	46,561	2,519	842	745,560
76,137	1,519	667	1,474,826	1,650,059	1,216,355	127,375	3,237	1,697	2,998,723
<b>114,693</b>	<b>3,006</b>	<b>970</b>	<b>1,831,716</b>	<b>2,060,231</b>	<b>1,501,821</b>	<b>173,936</b>	<b>5,756</b>	<b>2,539</b>	<b>3,744,283</b>

Proportion pour 100 habitants de chaque sexe.

6'52	0'12	—	100'00	55'76	39'34	4'78	0'12	—	100'00
6'28	0'14	—	100'00	55'82	39'89	4'15	0'14	—	100'00
4'65	0'18	—	100'00	52'14	42'99	4'70	0'17	—	100'00
4'65	0'10	—	100'00	52'67	42'30	4'90	0'13	—	100'00
4'70	0'09	—	100'00	54'08	41'31	4'52	0'09	—	100'00
7'87	0'15	—	100'00	53'90	40'58	5'38	0'14	—	100'00
5'28	0'11	0'00	100'00	53'93	41'45	4'50	0'12	0'00	100'00
5'80	0'18	0'00	100'00	53'60	42'37	3'88	0'15	0'00	100'00
5'90	0'19	0'00	100'00	54'65	40'24	4'93	0'18	0'00	100'00
6'63	0'11	0'01	100'00	52'66	42'45	4'77	0'12	0'00	100'00
6'18	0'14	—	100'00	54'52	41'11	4'25	0'12	—	100'00
6'34	0'19	—	100'00	53'75	42'10	4'00	0'15	—	100'00
10'16	0'65	—	100'00	56'67	37'11	5'72	0'50	0'00	100'00
10'61	0'36	0'00	100'00	54'37	39'05	6'28	0'30	0'00	100'00
4'96	0'09	0'00	100'00	53'92	41'81	4'17	0'10	0'00	100'00
<b>6'04</b>	<b>0'14</b>	<b>0'00</b>	<b>100'00</b>	<b>54'01</b>	<b>41'27</b>	<b>4'58</b>	<b>0'14</b>	<b>0'00</b>	<b>100'00</b>
10'72	0'41	0'08	100'00	55'02	38'29	6'24	0'34	0'11	100'00
5'16	0'10	0'05	100'00	55'63	40'76	4'25	0'11	0'05	100'00
<b>6'25</b>	<b>0'16</b>	<b>0'05</b>	<b>100'00</b>	<b>55'02</b>	<b>40'11</b>	<b>4'65</b>	<b>0'15</b>	<b>0'07</b>	<b>100'00</b>

30. Разпределение на населението от прѣброяванията прѣзъ 1900 и 1905 г. по сѣмейно положение и възрастни групи.

а) Абсолютни числа и %, за всѣма възрастна група.

Възрастни групи Groupes d'âge	Година на прѣброяването Années des recensements	А б с о л ю т н и ч и с л а — C h i f f r e s											
		неоженени célibataires			оженени mariés			вдовици и вдовци veufs et veuves			разведени divorcés		
		мъже hommes	жени femmes	всичко total	мъже hommes	жени femmes	всичко total	мъже hommes	жени femmes	всичко total	мъже hom.	жени fem.	всичко total
По-малки отъ 10 год. Au-dessous de 10 ans	1900	522,750	514,425	1,037,175	—	—	—	—	—	—	—	—	—
	1905	564,117	554,019	1,118,136	—	—	—	—	—	—	—	—	—
Отъ 10 до 15 год. De 10 à 15 ans	1900	238,461	229,053	467,519	22	102	124	—	4	4	—	3	3
	1905	239,040	231,587	470,627	23	81	104	—	1	1	—	3	3
" 15 " 20 "	1900	201,110	181,355	382,465	7,070	20,157	27,227	69	211	280	64	181	245
	1905	198,918	182,220	381,138	10,397	24,510	34,907	103	205	308	56	181	237
" 20 " 25 "	1900	78,822	31,723	110,545	58,908	93,546	155,452	731	954	1,685	210	522	732
	1905	97,469	43,695	141,164	83,480	130,384	213,864	893	973	1,866	262	484	746
" 25 " 30 "	1900	27,557	4,071	31,628	90,937	116,929	207,866	1,663	1,823	3,486	330	562	892
	1905	29,309	5,568	34,877	102,892	124,985	227,377	1,587	1,635	3,222	319	506	825
" 30 " 35 "	1900	9,923	1,552	11,475	96,565	105,339	201,904	2,195	2,614	4,809	334	438	822
	1905	10,461	1,904	12,365	100,760	108,958	209,718	2,063	2,518	4,581	342	394	736
" 35 " 40 "	1900	5,232	948	6,180	99,413	89,212	188,625	2,927	3,374	6,301	341	317	658
	1905	5,614	1,178	6,792	109,053	96,041	205,094	2,848	3,501	6,349	312	280	592
" 40 " 45 "	1900	2,993	831	3,824	75,682	77,871	153,553	3,145	5,990	9,135	312	289	601
	1905	3,103	883	3,986	78,504	79,525	158,029	2,924	5,825	8,749	269	263	532
" 45 " 50 "	1900	2,084	606	2,690	75,478	63,829	139,307	3,825	6,669	10,494	268	165	433
	1905	2,239	650	2,889	75,198	66,727	141,923	3,754	7,248	11,002	249	182	431
" 50 " " "	1900	1,482	591	2,073	59,850	59,642	119,492	4,530	12,432	16,962	230	171	401
	1905	1,599	610	2,209	58,641	64,343	122,989	4,258	12,325	16,583	206	185	391
" 55 " 60 "	1900	951	365	1,316	61,289	42,286	103,575	5,501	10,007	15,508	187	90	277
	1905	1,430	413	1,843	74,905	50,066	124,971	7,073	10,923	17,996	189	113	302
" 60 " 65 "	1900	916	427	1,343	54,981	36,412	91,393	7,941	20,835	28,776	176	125	301
	1905	1,041	494	1,535	56,867	40,708	97,575	8,876	21,368	30,244	181	85	266
" 65 " 70 "	1900	458	184	642	31,292	16,793	48,085	5,872	11,040	16,912	85	53	138
	1905	587	236	823	36,413	20,533	56,946	7,591	12,648	20,239	129	43	172
" 70 " 75 "	1900	354	214	568	22,694	12,241	34,935	7,561	16,457	24,018	86	14	130
	1905	399	212	611	24,727	14,130	38,857	8,598	17,112	25,710	80	31	120
" 75 " 80 "	1900	131	61	192	8,400	4,340	12,740	3,601	5,718	9,319	23	13	36
	1905	153	101	254	10,303	5,300	15,603	4,759	7,163	11,922	40	12	52
" 80 " 85 "	1900	148	82	230	7,348	3,636	10,982	4,736	8,968	13,704	26	15	41
	1905	142	70	212	7,324	3,845	11,169	5,090	8,736	13,826	28	10	38
" 85 " 90 "	1900	34	17	51	2,042	909	2,951	1,647	2,309	3,956	10	4	14
	1905	31	23	54	2,165	1,046	3,211	1,916	2,617	4,533	8	1	9
" 90 " 95 "	1900	32	26	58	1,538	711	2,249	1,805	2,990	4,795	10	6	16
	1905	26	19	45	1,314	671	1,985	1,719	2,658	4,377	7	4	11
" 95 " 100 "	1900	6	7	13	448	167	613	643	920	1,563	1	4	5
	1905	6	6	12	448	192	640	694	927	1,621	—	3	3
Отъ 100 г. нагорѣ — Au-dessus de 100 ans	1900	7	6	13	343	179	522	828	1,346	2,174	4	2	6
	1905	7	9	16	306	207	513	723	1,151	1,874	2	1	3
Непозната възраст — Age inconnu	1900	128	103	231	132	94	226	23	32	55	3	2	5
	1905	—	—	—	2	—	2	—	—	—	—	—	—
Всичко — Total	1900	1,093,579	966,652	2,060,231	752,426	749,395	1,501,821	59,243	114,693	173,936	2,750	3,006	5,756
	1905	1,155,691	1,023,897	2,179,588	833,220	832,257	1,665,477	65,469	119,534	185,003	2,688	2,781	5,469



30. Разпрѣдѣление на населението отъ прѣброяванията прѣзъ 1900 и 1905 год. по сѣмейно положение и възрастни групи (Продължение).

30. Répartition des habitants selon l'état civil et groupes d'âge d'après les recensements de 1900 et 1905 (Suite).

б) Процентно отношението между жителитъ принадлежащи на всяка възрастна група — Proportion pour % entre habitants appartenant au même groupe d'âge.

Възрастни групи Groupes d'âge	Години на прѣброяванията Années des recensements	На 100 жители отъ всяка възрастна група се падатъ: Proportion p. % entre habitants appartenant au même groupe d'âge														
		неожен ни célibataires			оженени marités			вдовици и вдовци veufs et veuves			разводени divorcés			непоказано сѣмейно положение état civil inconnu		
		мъже hommes	жени femmes	всичко Total	мъже hommes	жени femmes	всичко Total	мъже hommes	жени femmes	всичко Total	мъже hommes	жени femmes	всичко Total	мъже hommes	жени femmes	всичко Total
Не-малки отъ 10 г. — Au-dessus de 10 ans	1900	100'00	100'00	100'00	—	—	—	—	—	—	—	—	—	—	—	—
	1905	100'00	100'00	100'00	—	—	—	—	—	—	—	—	—	—	—	—
Отъ 10 до 15 год.	1900	99'99	99'95	99'97	0'01	0'05	0'03	—	0'00	0'00	—	0'00	0'00	—	—	—
	1905	99'99	99'96	99'98	0'01	0'04	0'02	—	0'00	0'00	—	0'00	0'00	—	—	—
" 15 " 20 "	1900	96'51	89'79	93'20	3'39	9'98	6'64	0'04	0'11	0'07	0'03	0'09	0'06	0'03	0'03	0'03
	1905	94'96	87'98	91'49	4'96	11'83	8'38	0'05	0'10	0'07	0'03	0'09	0'06	0'00	—	0'00
" 20 " 25 "	1900	57'59	24'06	41'13	41'58	74'73	57'85	0'53	0'72	0'63	0'15	0'40	0'27	0'15	0'09	0'12
	1905	52'52	21'89	39'47	45'84	74'28	59'80	0'49	0'55	0'52	0'15	0'28	0'21	0'00	—	0'00
" 25 " 30 "	1900	22'84	3'29	12'95	75'35	94'68	85'13	1'38	1'48	1'43	0'27	0'46	0'37	0'16	0'09	0'12
	1905	21'94	4'20	13'10	76'63	94'19	85'38	1'19	1'23	1'21	0'21	0'33	0'31	0'10	0'00	0'00
" 30 " 35 "	1900	9'08	1'41	5'23	88'39	95'73	92'07	2'01	2'38	2'19	0'35	0'40	0'28	0'17	0'08	0'13
	1905	9'21	1'67	5'44	88'68	95'77	92'22	1'81	2'21	2'02	0'30	0'35	0'32	0'00	0'00	0'00
" 35 " 40 "	1900	4'84	1'01	3'06	91'98	94'98	93'37	2'71	3'59	3'12	0'31	0'34	0'33	0'16	0'08	0'12
	1905	4'76	1'17	3'10	92'55	95'09	93'72	2'42	3'46	2'90	0'26	0'28	0'27	0'01	0'00	0'01
" 40 " 45 "	1900	3'64	0'98	2'29	92'01	91'54	91'77	3'82	7'04	5'46	0'38	0'34	0'30	0'15	0'10	0'12
	1905	3'66	1'02	2'33	92'57	91'94	92'25	3'45	6'74	5'11	0'32	0'30	0'31	—	—	—
" 45 " 50 "	1900	2'55	0'85	1'76	92'39	89'48	90'99	4'68	9'35	6'86	0'33	0'23	0'28	0'14	0'09	0'11
	1905	2'75	0'87	1'87	92'33	89'20	90'83	4'61	9'69	7'04	0'31	0'24	0'28	0'10	0'00	0'10
" 50 " 55 "	1900	2'24	0'81	1'49	90'42	81'81	85'91	6'84	17'05	12'19	0'35	0'23	0'29	0'15	0'10	0'12
	1905	2'47	0'79	1'55	90'63	83'65	84'50	6'58	15'91	11'66	0'32	0'24	0'28	0'00	0'01	0'01
" 55 " 60 "	1900	1'40	0'69	1'09	90'10	80'16	85'73	8'69	18'96	12'84	0'27	0'17	0'23	0'14	0'08	0'11
	1905	1'71	0'67	1'27	89'60	81'39	86'12	8'46	17'76	12'44	0'23	0'18	0'21	0'04	0'04	0'00
" 60 " 65 "	1900	1'43	0'74	1'10	85'71	62'91	74'92	12'39	30'00	23'59	0'27	0'21	0'25	0'15	0'14	0'14
	1905	1'55	0'79	1'18	84'32	64'97	75'28	13'26	24'10	23'33	0'27	0'14	0'21	—	0'00	0'00
" 65 " 70 "	1900	1'21	0'66	0'97	82'85	59'75	73'60	15'53	39'28	25'67	0'23	0'19	0'21	0'16	0'12	0'15
	1905	1'31	0'71	1'07	81'42	61'36	72'84	16'98	37'80	25'89	0'29	0'13	0'22	0'00	—	0'00
" 70 " 75 "	1900	1'15	0'74	0'75	73'84	42'20	58'48	24'60	56'74	40'29	0'28	0'15	0'22	0'13	0'17	0'15
	1905	1'18	0'67	0'91	73'13	44'87	59'50	25'43	54'35	39'37	0'26	0'16	0'18	0'00	0'01	0'11
" 75 " 80 "	1900	1'07	0'60	0'86	68'98	42'74	57'05	29'57	56'32	41'73	0'19	0'13	0'16	0'19	0'21	0'24
	1905	1'00	0'80	0'91	67'54	42'14	56'06	31'26	56'96	42'84	0'26	0'10	0'19	0'00	—	0'00
" 80 " 85 "	1900	1'21	0'64	0'92	59'85	28'55	43'93	38'58	70'47	54'81	0'21	0'12	0'16	0'15	0'20	0'18
	1905	1'13	0'55	0'84	58'29	30'37	44'24	40'45	69'00	54'77	0'22	0'08	0'15	—	—	—
" 85 " 90 "	1900	0'91	0'53	0'73	54'57	28'63	42'25	44'61	71'20	56'63	0'27	0'12	0'20	0'24	0'12	0'19
	1905	0'75	0'62	0'69	52'55	28'36	41'15	46'51	70'96	58'05	0'19	0'03	0'12	—	0'05	0'01
" 90 " 95 "	1900	0'94	0'70	0'81	45'36	18'99	31'52	53'23	79'86	67'20	0'29	0'16	0'22	0'18	0'29	0'24
	1905	0'85	0'57	0'70	42'86	20'62	30'93	56'06	79'24	68'20	0'23	0'12	0'17	—	—	—
" 95 " 100 "	1900	0'55	0'61	0'59	40'58	15'18	27'87	58'51	83'64	71'08	0'69	0'36	0'23	0'27	0'18	0'23
	1905	0'52	0'73	0'53	39'03	17'62	28'12	60'45	82'18	71'22	—	0'27	0'13	—	—	—
Отъ 100 г. на-горѣ — Au-dessus de 100 ans	1900	0'59	0'59	0'48	28'95	11'67	19'20	69'67	87'74	79'95	0'34	0'13	0'22	0'27	0'07	0'15
	1905	0'67	0'66	0'66	29'45	15'13	21'31	69'59	84'14	77'86	0'19	0'07	0'13	0'10	—	0'04
Всичко по възраст — Age	1900	37'32	40'55	38'69	38'48	37'01	37'86	6'71	12'60	9'21	0'87	0'79	0'84	16'62	9'05	13'40
	1905	—	—	—	100'00	—	100'00	—	—	—	—	—	—	—	—	—
сичко — Total	1900	57'27	52'69	55'02	39'10	40'85	40'11	3'10	6'25	4'65	0'15	0'16	0'15	0'08	0'05	0'07
	1905	56'18	51'75	54'01	40'51	42'07	41'27	3'18	6'04	4'58	0'13	0'14	0'14	0'00	0'00	0'00

**31. Грамотност на цялото население според прѣброяването прѣзъ 1905 г., по окръжи.**  
 31. Instruction des habitants (y compris les enfants) d'après le recensement de 1905, par départements.

Окръжи — Départements	Население Population	Грамотни (знаятъ и да четатъ и да пишатъ) Lettres (sachant lire et écrire)			Неграмотни (не знаятъ ни да четатъ ни да пишатъ) Illétrés (ne sachant ni lire ni écrire)			Отъ 100 души съ грамотна Proportion des lettrés pour 100 habitants			На 100 грам. жители съ позагъ грам. мъже Nombre de hom. let- trés pour 100 fem. let.
		мъже hom.	жени fem.	всичко total	мъже hom.	жени fem.	всичко total	мъже hom.	жени fem.	всичко total	
		Бургазъ — Bourgas . . . . .	335,958	64,540	25,493	91,512	102,514	133,322	241,116	40'28	
Варна — Varna . . . . .	305,134	55,852	22,803	78,658	103,512	122,664	226,476	34'08	15'68	25'78	24
Видинъ — Vidin . . . . .	216,077	37,696	7,930	45,635	72,934	97,508	170,442	34'07	7'53	21'12	47
Вратца — Vratza . . . . .	285,461	50,966	10,533	61,819	95,141	124,501	223,642	34'88	7'79	21'66	47
Кюстендилъ — Kustendil . . . . .	213,661	42,957	8,412	51,367	66,438	95,856	162,294	39'27	8'07	24'04	51
Пловдивъ — Plovdiv . . . . .	418,547	93,121	34,692	127,815	117,857	172,847	290,734	44'13	16'72	31'51	27
Плѣвенъ — Pléven . . . . .	354,979	71,355	19,196	90,551	100,219	148,209	248,428	41'59	11'47	26'71	37
Русе — Roussé . . . . .	378,932	59,852	23,504	83,356	132,910	162,666	295,576	31'05	12'63	22'00	25
София — Sofia . . . . .	433,361	110,099	38,090	148,189	115,595	169,577	285,172	48'78	18'34	34'20	29
Стара-Загора — Stara-Zagora . . . . .	420,372	98,892	27,666	126,498	119,272	180,602	298,874	46'60	13'28	30'09	36
Търново — Tirnovo . . . . .	422,769	106,935	53,090	160,025	103,691	159,053	262,744	50'77	25'03	37'85	20
Шуменъ — Choumen . . . . .	266,324	34,309	18,452	57,761	96,058	112,505	208,563	29'04	14'09	21'69	21
гр. София — Ville de Sofia . . . . .	82,621	34,494	18,214	51,708	12,398	13,575	30,913	73'08	49'51	62'58	18
Въ градовете — Dans les villes . . . . .	789,689	249,490	146,402	395,892	190,502	234,295	393,797	60'85	38'56	50'13	17
Въ селата — Dans les villages . . . . .	3,215,886	586,831	143,791	730,622	1,060,269	1,454,995	2,515,264	35'63	8'99	22'51	41
Всичко — Total . . . . .	4,035,575	836,321	290,193	1,126,514	1,220,771	1,689,290	2,909,061	40'66	14'67	27'91	29
За 1900 год. — Année 1900.											
Въ градовете — Dans les villes . . . . .	745,560	218,817	119,627	338,444	166,853	240,263	407,116	56'74	33'24	45'30	18
Въ селата — Dans les villages . . . . .	2,993,725	617,504	170,566	798,220	1,054,732	1,383,763	2,443,495	39'79	5'84	13'52	55
Всичко — Total . . . . .	3,744,285	836,321	290,193	1,126,514	1,221,585	1,629,026	2,850,611	36'03	11'21	23'57	33
За 1892 г. — Année 1892 . . . . .	3,310,712	410,973	106,468	517,441	1,279,653	1,513,619	2,793,272	24'31	6'57	15'63	39
„ 1887 „ — „ 1887 . . . . .	3,154,375	273,926	63,847	337,773	1,331,463	1,485,139	2,816,602	17'06	4'12	10'71	43

**32. Грамотност на населението безъ дѣцата отъ 0 до 6 г. включ. прѣзъ 1905 г., по окръжи.**  
 32. Instruction des habitants, non compris les enfants de 0 à 6 ans inclusivement, en 1905, par départements.

Окръжи — Départements	Население отъ 7 год. нагорѣ Population au-dessus de 7 ans				На 100 жители съ позагъ грамотни Proportion des lettrés pour 100 habitants					
	въ градовете dans les villes		въ селата dans les villages		въ градовете dans les villes	въ селата dans les villages	мъже hommes	жени femmes	всичко total	
	всичко total	отъ тѣхъ dont lettrés	всичко total	отъ тѣхъ dont lettrés						
Бургазъ — Bourgas . . . . .	74,873	41,815	195,735	52,392	55'85	26'74	49'48	19'19	34'79	
Варна — Varna . . . . .	58,256	32,478	184,612	45,453	55'75	24'62	43'30	13'59	32'09	
Видинъ — Vidin . . . . .	28,309	15,316	143,535	30,101	54'10	20'97	42'43	9'44	26'42	
Вратца — Vratza . . . . .	24,831	13,314	200,277	48,204	53'62	24'07	43'87	9'84	27'33	
Кюстендилъ — Kustendil . . . . .	23,102	12,990	147,302	38,175	56'23	25'92	43'87	10'09	30'03	
Пловдивъ — Plovdiv . . . . .	96,025	55,527	211,170	71,643	57'83	29'71	54'60	20'57	37'71	
Плѣвенъ — Pléven . . . . .	33,498	21,958	220,219	68,158	55'59	29'69	52'15	14'32	33'50	
Русе — Roussé . . . . .	62,798	32,764	236,621	49,949	52'17	21'11	38'98	15'82	27'62	
София — Sofia . . . . .	104,632	71,973	243,250	75,449	69'19	30'64	59'64	22'70	42'09	
Стара-Загора — Stara-Zagora . . . . .	60,933	33,843	278,237	88,933	60'47	31'96	57'48	16'30	37'08	
Търново — Tirnovo . . . . .	57,136	38,414	278,412	120,633	67'23	43'33	61'00	31'09	47'40	
Шуменъ — Choumen . . . . .	37,735	20,026	172,143	37,208	52'99	21'61	36'59	17'63	27'26	
гр. София — Ville de Sofia . . . . .	71,158	51,470	—	—	72'30	—	83'52	57'94	72'30	
Всичко за Царст. — Total pour le Royaume	мъже — hom.	348,175	248,183	1,127,570	584,061	71'28	45'01	50'57	—	50'57
	жени — fem.	319,413	145,245	1,255,933	112,082	15'47	11'31	—	18'24	18'24
	всичко — total	667,588	393,428	2,383,503	726,143	58'93	28'44	—	—	34'76
За 1900 г. — Année 1900	мъже — hom.	323,197	217,621	1,200,171	467,244	67'34	38'94	44'96	—	44'96
	жени — fem.	298,851	118,507	1,158,239	85,080	39'65	7'41	—	13'97	13'97
	всичко — total	622,051	336,128	2,358,410	552,374	54'04	23'42	—	—	29'81

33. Разпрѣделение на грамотнитѣ по полъ и възраст споредъ прѣброяването на 31 дек. 1900 г.  
33. Répartition des lettrés par sexe et par âge d'après le recensement général de 1900.

Възраст — Age	Мъже — Hommes			Жени — Femmes			Двата пола заедно Les deux sexes ensemble		
	брой nombre	отъ тѣхъ грамотни dont lettrés		брой nombre	отъ тѣхъ грамотни dont lettrées		брой nombre	отъ тѣхъ грамотни dont lettrés	
		брой nombre	%		брой nombre	%		брой nombre	%
По-малки отъ 5 год. — Au-dessous de 5 ans . . .	275,922	25	0'01	269,765	19	0'01	545,687	44	0'01
Отъ 5 до 6 год. } De 5 à 6 ans }	55,370	299	0'54	53,960	187	0'35	109,330	486	0'44
6—7 . . . . .	54,907	2,743	5'00	53,898	1,897	3'52	108,805	4,640	4'26
7—8 . . . . .	48,491	12,720	26'23	48,745	8,198	16'82	97,236	20,918	21'51
8—9 . . . . .	51,806	21,515	41'53	53,094	12,464	23'48	104,900	33,979	32'39
9—10 . . . . .	36,254	21,595	59'57	34,963	11,776	33'68	71,217	33,371	46'86
5—10 . . . . .	246,829	58,672	23'85	244,600	34,522	14'11	491,429	93,194	19'00
10—11 . . . . .	56,349	31,009	56'10	54,507	14,580	26'75	110,856	46,189	41'67
11—12 . . . . .	31,733	21,912	69'05	29,821	10,197	34'19	61,554	32,109	52'16
12—13 . . . . .	58,665	35,717	60'88	57,142	15,011	26'27	115,807	50,728	43'80
13—14 . . . . .	47,060	30,115	63'99	43,701	11,495	26'30	90,761	41,610	45'85
14—15 . . . . .	44,676	27,967	62'60	43,996	11,054	25'13	88,672	39,021	44'01
10—15 . . . . .	238,463	147,320	61'77	229,167	62,337	27'20	467,630	209,657	44'83
15—16 . . . . .	52,449	30,499	58'15	50,166	10,607	21'14	102,615	41,106	40'06
16—17 . . . . .	44,367	26,747	60'29	44,590	10,252	22'99	88,957	36,999	41'59
17—18 . . . . .	35,851	22,545	62'89	35,542	8,752	24'62	71,393	31,297	43'84
18—19 . . . . .	47,222	27,068	58'59	47,477	9,436	19'87	94,699	37,104	39'18
19—20 . . . . .	23,489	18,886	80'29	24,198	5,538	22'89	47,687	24,424	51'26
15—20 . . . . .	203,378	126,345	62'13	201,973	44,585	22'07	405,351	170,930	42'18
20—21 . . . . .	48,886	23,128	47'32	55,008	7,757	14'10	103,894	35,885	34'54
21—22 . . . . .	20,278	14,052	69'30	13,145	2,853	21'70	33,423	16,905	50'58
22—23 . . . . .	27,391	16,559	60'45	24,723	4,181	16'91	52,114	20,740	39'80
23—24 . . . . .	22,120	13,487	60'97	19,761	3,284	16'62	41,881	16,771	40'04
24—25 . . . . .	13,196	11,237	85'13	19,226	3,168	16'48	32,422	14,455	44'58
20—25 . . . . .	136,671	63,513	46'47	131,663	21,243	16'11	268,334	104,766	39'05
25—26 . . . . .	39,347	18,843	47'89	49,622	5,075	10'23	88,969	23,918	26'88
26—27 . . . . .	23,200	13,711	59'10	21,226	3,149	14'84	44,426	16,860	37'95
27—28 . . . . .	17,227	10,696	62'09	13,930	2,316	16'63	31,157	13,012	41'76
28—29 . . . . .	31,234	17,695	56'65	31,581	3,914	12'39	62,815	21,009	33'44
29—30 . . . . .	9,676	6,839	70'68	7,133	1,261	17'68	16,809	7,900	47'00
25—30 . . . . .	120,684	67,584	56'00	123,492	15,715	12'73	244,176	83,299	34'11
30—35 . . . . .	109,256	57,980	52'52	110,051	10,258	9'32	219,307	67,638	30'84
35—40 . . . . .	108,085	45,176	41'80	93,924	6,577	7'00	202,009	51,753	25'62
40—45 . . . . .	82,254	23,224	28'31	85,068	3,946	4'64	167,322	32,170	19'23
45—50 . . . . .	81,769	23,940	29'28	71,331	2,496	3'50	153,100	26,436	17'27
50—55 . . . . .	66,191	14,651	22'13	72,907	1,620	2'22	139,098	16,271	11'70
55—60 . . . . .	68,022	13,930	20'48	52,791	967	1'83	120,813	14,897	12'33
60—65 . . . . .	64,108	9,730	15'18	57,878	705	1'22	121,986	10,435	8'55
65—70 . . . . .	37,768	5,629	14'90	28,105	310	1'10	65,873	5,939	9'02
70—75 . . . . .	30,735	2,975	9'68	29,007	197	0'68	59,742	3,172	5'31
75—80 . . . . .	12,178	1,236	10'15	10,153	71	0'70	22,331	1,307	5'85
80—85 . . . . .	12,275	779	6'35	12,726	46	0'36	25,001	825	3'30
85—90 . . . . .	3,742	291	7'78	3,243	15	0'46	6,985	306	4'38
90—95 . . . . .	3,391	150	4'42	3,744	15	0'40	7,135	165	2'31
95—100 . . . . .	1,099	51	4'64	1,100	5	0'45	2,199	56	2'55
На 100 и повече год. — A 100 ans et au-dessus	1,185	30	2'53	1,534	1	0'07	2,719	31	1'14
Непоказана възраст — Age inconnu . . . . .	343	151	44'02	254	40	15'75	597	191	31'99
Всичко за Царството — Total pour le Royaume	1,909,567	687,982	36'03	1,834,716	205,690	11'21	3,744,283	893,672	23'87



34. Разпрѣдѣление на грамотнитѣ по полъ и възраст споредъ прѣброяването на 31 денемъ 1905 г.  
34. Répartition des lettrés par sexe et par âge d'après le recensement général de 1905.

Възраст — Ages	Мъже — Hommes			Жени — Femmes			Двата пола заедно Les deux sexes ensemble		
	брой nombre	отъ гѣхъ грамотни dont lettrés		брой nombre	отъ гѣхъ грамотни dont lettrées		брой nombre	отъ гѣхъ грамотни dont lettrés	
		брой nombre	%		брой nombre	%		брой nombre	%
По-малки отъ 5 год. — Au-dessous de 5 ans . .	214,808	49	0'02	289,766	26	0'01	584,574	75	0'01
Отъ 5 до 0 год. — De 5 à 0 ans } . . . . .	59,512	428	0'72	57,651	272	0'47	117,163	700	0'80
„ 6—7 „ . . . . .	57,027	3,600	6'31	55,670	2,568	4'61	112,697	6,168	5'47
„ 7—8 „ . . . . .	53,211	14,936	28'07	52,807	10,899	20'64	106,018	25,835	24'37
„ 8—9 „ . . . . .	56,854	25,953	45'65	57,190	17,055	29'82	114,044	43,008	37'71
„ 9—10 „ . . . . .	42,705	26,911	63'02	40,935	16,749	41'92	83,640	43,660	52'20
„ 5—10 „ . . . . .	289,309	71,828	24'67	284,259	47,543	17'99	539,562	119,371	22'37
„ 10—11 „ . . . . .	61,173	37,043	60'55	58,923	20,493	34'78	120,096	57,536	47'91
„ 11—12 „ . . . . .	58,459	27,962	47'71	56,515	15,552	27'59	114,974	43,514	37'84
„ 12—13 „ . . . . .	54,122	34,881	64'45	53,542	17,994	33'61	107,664	52,875	49'11
„ 13—14 „ . . . . .	44,769	30,139	67'32	42,616	14,209	33'34	87,385	44,348	50'75
„ 14—15 „ . . . . .	40,540	27,147	66'96	40,076	13,105	32'70	80,616	40,252	49'93
„ 10—15 „ . . . . .	239,063	157,172	65'75	231,072	61,353	26'54	470,135	218,525	46'67
„ 15—16 „ . . . . .	49,551	29,786	60'11	47,971	13,002	27'10	97,522	42,788	43'88
„ 16—17 „ . . . . .	39,480	24,723	62'62	40,797	12,028	29'48	80,277	36,751	45'78
„ 17—18 „ . . . . .	38,271	25,193	65'83	39,041	12,002	30'74	77,312	37,195	48'11
„ 18—19 „ . . . . .	48,122	29,638	61'59	49,430	12,494	25'26	97,552	42,122	43'18
„ 19—20 „ . . . . .	54,051	23,510	43'50	29,877	8,934	29'90	63,928	32,444	51'22
„ 15—20 „ . . . . .	299,475	133,150	44'46	297,116	58,400	19'64	416,591	191,550	45'99
„ 20—21 „ . . . . .	59,398	36,565	61'56	67,150	12,856	19'15	126,548	49,421	39'05
„ 21—22 „ . . . . .	29,905	22,597	75'56	22,829	6,581	28'83	52,734	29,178	55'33
„ 22—23 „ . . . . .	37,741	26,072	69'08	34,127	8,385	24'57	71,868	34,457	47'94
„ 23—24 „ . . . . .	31,883	22,800	71'51	28,367	6,904	24'34	60,250	29,704	49'30
„ 24—25 „ . . . . .	23,182	16,770	72'34	23,063	5,389	23'37	46,245	22,159	47'92
„ 20—25 „ . . . . .	152,109	124,604	82'51	175,536	40,115	22'85	327,645	164,719	50'31
„ 25—26 „ . . . . .	47,543	27,615	58'08	56,032	7,957	14'20	103,575	35,572	34'34
„ 26—27 „ . . . . .	24,061	16,569	68'86	21,196	4,124	19'46	45,257	20,693	45'72
„ 27—28 „ . . . . .	19,286	13,337	69'15	16,333	3,239	19'83	35,619	16,576	46'54
„ 28—29 „ . . . . .	29,126	18,201	62'49	28,367	4,231	14'95	57,493	22,432	39'06
„ 29—30 „ . . . . .	13,592	9,810	72'17	10,827	2,345	21'66	24,419	12,155	49'78
„ 25—30 „ . . . . .	133,608	55,532	41'57	132,695	21,596	16'28	266,303	107,426	40'34
„ 30—35 „ . . . . .	113,627	66,978	58'95	113,776	14,528	12'77	227,403	81,506	35'84
„ 35—40 „ . . . . .	117,835	62,542	53'08	101,001	10,583	10'48	218,836	73,125	33'42
„ 40—45 „ . . . . .	84,800	37,484	44'20	86,496	5,911	6'83	171,296	43,395	25'33
„ 45—50 „ . . . . .	81,440	30,821	37'85	74,808	4,062	5'43	156,248	34,883	22'33
„ 50—55 „ . . . . .	64,705	19,076	29'48	77,471	2,355	3'04	142,176	21,431	15'07
„ 55—60 „ . . . . .	63,598	20,541	32'30	61,517	1,451	2'36	145,115	21,992	15'15
„ 60—65 „ . . . . .	66,965	11,089	16'56	62,656	958	1'50	129,621	12,027	9'24
„ 65—70 „ . . . . .	44,721	7,698	17'21	33,460	481	1'44	78,181	8,179	10'46
„ 70—75 „ . . . . .	33,814	3,776	11'17	31,487	265	0'84	65,301	4,041	6'19
„ 75—80 „ . . . . .	15,256	1,803	11'82	12,576	117	0'93	27,832	1,920	6'90
„ 80—85 „ . . . . .	12,584	803	6'38	12,661	74	0'58	25,245	877	3'47
„ 85—90 „ . . . . .	4,120	339	8'23	3,688	25	0'68	7,808	364	4'66
„ 90—95 „ . . . . .	3,066	134	4'37	3,352	14	0'42	6,418	148	2'31
„ 95—100 „ . . . . .	1,148	76	6'62	1,128	6	0'53	2,276	82	3'60
На 100 и повече год. — A 100 ans et au-dessus	1,059	26	2'70	1,368	—	—	2,427	26	1'08
Непоказана възраст — Age incennu . . . . .	2	—	—	—	—	—	2	—	—
Всичко въ Царството — Total pour le Royaume	2,057,092	836,321	40'66	1,978,483	290,193	14'67	4,035,575	1,126,514	27'91

### 35. Грамотность по възрастни групи и въпроизвъданне на населението споредъ прѣброяването прѣзъ 1905 год.

а) Абсолютни числа.

Възраст — Ages	Грамотность Instruction	Въпроизвъданне —								
		източно-православно grecque-orthodoxe			католическо catholique			протестантско protestante		
		мъже hommes	жени femmes	всичко total	мъже hommes	жени femmes	всичко total	мъже hommes	жени femmes	всичко total
0—5 год. ans	{ грам. — lettrés неграм. — illet.	45 243,802	25 240,032	70 483,834	1 1,957	— 1,983	1 3,940	— 397	— 391	— 788
5—6	{ грам. — lettrés неграм. — illet.	334 48,637	222 47,626	606 96,263	3 373	2 334	5 707	— 77	— 60	— 137
6—7	{ грам. — lettrés неграм. — illet.	3,202 43,576	2,325 43,329	5,617 86,905	25 346	15 325	40 671	6 77	9 47	15 124
7—8	{ грам. — lettrés неграм. — illet.	14,218 30,599	10,258 34,076	24,506 64,675	82 251	71 319	153 570	30 33	25 34	55 67
8—9	{ грам. — lettrés неграм. — illet.	24,781 20,693	16,152 21,397	40,933 50,090	142 225	101 200	243 515	52 22	50 29	102 51
9—10	{ грам. — lettrés неграм. — illet.	25,768 10,710	15,924 19,258	41,692 29,998	174 131	117 172	291 303	55 11	48 14	103 25
5—10	{ грам. — lettrés неграм. — illet.	68,443 154,215	41,911 173,716	110,354 327,931	436 1,336	396 1,440	732 2,766	143 229	132 154	275 404
10—11	{ грам. — lettrés неграм. — illet.	35,336 13,051	19,254 27,549	54,620 40,900	133 152	135 210	328 362	47 9	63 19	115 28
11—12	{ грам. — lettrés неграм. — illet.	26,760 6,660	14,702 17,445	41,462 24,105	163 95	119 136	282 231	63 12	73 4	116 16
12—13	{ грам. — lettrés неграм. — illet.	33,201 9,785	16,900 26,266	50,101 36,051	162 134	109 194	271 328	54 10	63 7	117 17
13—14	{ грам. — lettrés неграм. — illet.	28,927 8,721	13,103 22,850	42,330 31,661	165 105	100 164	265 263	51 12	61 9	112 21
14—15	{ грам. — lettrés неграм. — illet.	25,930 7,750	12,391 21,620	38,321 29,370	138 111	93 160	231 271	60 9	41 5	101 14
10—15	{ грам. — lettrés неграм. — illet.	157,154 45,967	76,680 116,000	229,834 162,027	621 577	556 864	1,577 1,461	275 52	289 44	561 96
15—20	{ грам. — lettrés неграм. — illet.	127,475 46,070	55,111 121,024	182,786 167,044	765 711	465 881	1,230 1,592	257 26	276 35	533 61
20—30	{ грам. — lettrés неграм. — illet.	202,176 68,020	57,933 203,523	260,109 271,543	1,317 1,100	922 1,616	2,239 2,746	395 41	380 90	775 131
30—40	{ грам. — lettrés неграм. — illet.	122,604 68,774	22,416 154,372	145,250 223,146	936 824	722 1,193	1,658 2,017	322 25	281 74	603 99

e l i g i o n s															
мохамеданско mahométane			израилтанско israélite			армено-григориянско arméno-grégorienne			друго — autres			всичко — total			
мъже hommes	жени femmes	всичко total	мъже hom.	жени femmes	всичко total	мъже hom.	жени fem.	всичко total	мъже hommes	жени femmes	всичко total	мъже hommes	жени femmes	всичко total	
—	—	—	1	1	2	2	—	2	—	—	—	—	49	26	75
524	44,476	90,000	2,481	2,266	4,747	592	586	1,178	6	6	12	294,759	289,740	584,499	
27	27	52	13	21	34	1	2	3	—	—	—	428	272	700	
343	8,770	19,113	534	467	1,001	120	121	241	—	1	1	59,084	57,379	116,463	
142	101	243	106	95	201	29	23	52	—	—	—	3,600	2,568	6,168	
941	8,823	17,764	406	469	875	80	109	189	1	—	1	53,427	53,162	106,529	
298	203	501	263	253	516	45	58	103	—	1	1	14,936	10,890	25,835	
611	7,071	14,082	307	343	650	74	64	138	—	1	1	38,275	41,908	80,183	
512	373	885	381	309	690	84	70	154	1	—	1	25,953	17,055	43,008	
769	10,159	19,928	159	218	377	33	42	75	—	—	—	50,901	40,135	71,036	
418	254	672	428	331	759	68	75	143	—	—	—	26,911	16,749	43,660	
855	4,555	9,410	72	134	206	15	23	38	—	—	—	15,794	24,186	39,980	
397	956	2,353	1,191	1,099	2,290	227	225	455	1	1	2	71,625	47,543	119,371	
919	39,375	79,297	1,475	1,631	3,109	322	359	681	1	2	3	197,481	216,710	414,191	
904	462	1,366	453	455	908	109	89	198	1	—	1	37,043	29,493	57,536	
844	10,205	21,049	51	122	173	23	25	48	—	—	—	24,179	58,430	62,609	
481	249	730	403	352	755	92	77	169	—	—	—	27,962	15,752	43,514	
697	3,285	6,982	22	75	95	11	20	31	—	—	—	10,497	20,967	31,460	
863	423	1,286	485	396	881	116	103	219	—	—	—	54,881	17,994	52,875	
271	8,921	18,192	29	133	162	12	27	39	—	—	—	19,241	55,748	54,789	
512	223	735	401	335	736	82	87	169	1	—	1	30,139	14,209	44,348	
750	5,238	10,988	28	101	129	14	15	29	—	—	—	14,650	28,467	43,037	
538	164	702	391	344	735	89	71	160	1	1	2	27,147	13,165	40,252	
482	5,066	10,548	27	97	124	14	25	37	—	—	—	13,393	26,971	40,364	
298	1,521	4,819	2,133	1,882	4,015	488	427	915	5	1	4	157,172	81,333	238,505	
944	32,715	67,759	157	526	683	74	110	184	—	—	—	81,891	159,319	232,210	
372	594	2,966	1,837	1,537	3,332	401	411	812	43	8	51	133,170	88,470	191,600	
301	25,951	55,252	152	679	831	65	96	161	—	—	—	76,225	148,363	224,991	
649	574	3,023	2,759	1,826	4,585	741	541	1,282	299	57	334	210,336	62,911	272,547	
890	39,381	75,271	298	1,334	1,542	119	49	365	2	—	2	105,381	246,229	351,691	
579	270	2,849	1,924	784	2,708	1,035	400	1,435	120	8	128	129,520	25,111	154,631	

### 35. Грамотност по възрастни групи и въпроизводство на населението споредъ прѣброяването прѣзъ 1905 год.

(Продължение).

а) Абсолютни числа.

Възраст — Ages	Грамотност Instruction	В ъ р о и з п о в ѣ д а н и е —								
		източно-православно grecque-orthodoxe			католикеско catholique			протестантеско protestante		
		мъже hommes	жени femmes	всичко total	мъже hommes	жени femmes	всичко total	мъже hommes	жени femmes	всичко total
40—50 год. } ans }	{ грам. — lettrés неграм. — illet.	63,101 72,045	8,638 121,772	71,739 193,817	786 849	482 1,037	1,268 1,836	293 26	192 92	485 118
50—60 „	{ грам. — lettrés неграм. — illet.	35,583 85,058	3,121 109,613	38,704 194,671	537 799	317 914	854 1,713	244 27	83 72	327 99
60—70 „	{ грам. — lettrés неграм. — illet.	16,866 72,620	1,128 76,243	17,994 148,863	242 521	125 632	367 1,153	106 20	38 39	144 59
70—80 „	{ грам. — lettrés неграм. — illet.	4,838 36,288	291 36,049	5,129 72,337	47 189	40 238	87 427	31 11	10 18	41 29
80—90 „	{ грам. — lettrés неграм. — illet.	1,019 13,787	75 13,820	1,094 27,607	6 50	6 73	12 123	2 1	2 10	4 11
90—100 „	{ грам. — lettrés неграм. — illet.	185 3,604	17 3,775	202 7,379	2 10	— 19	2 29	— 1	— —	— 1
100 и повече — 100 et au-dessus	{ грам. — lettrés неграм. — illet.	24 945	— 1,235	24 2,180	— 2	— 2	— 4	— —	— —	— —
Непоказана — Age inconnu	{ грам. — lettrés неграм. — illet.	— 1	— —	— 1	— —	— —	— —	— —	— —	— —
Всичко — Total . . .	{ грам. — lettrés неграм. — illet.	792,513 911,196	270,576 1,371,234	1,063,089 2,282,430	5,886 8,935	3,941 10,922	9,827 19,857	2,068 847	1,680 1,049	3,748 1,896
Въ градовете — Dans les villes .	{ грам. — lettrés неграм. — illet.	220,089 107,138	130,593 171,139	350,682 278,277	2,610 1,341	2,538 1,767	5,148 3,108	1,122 236	972 345	2,094 581
Въ селата — Dans les villages .	{ грам. — lettrés неграм. — illet.	572,424 804,058	139,983 1,200,095	712,407 2,004,153	3,276 7,594	1,403 9,155	4,679 16,749	946 611	708 704	1,654 1,315
За 1900 год. — Année 1900.										
Въ градовете — Dans les villes	{ грам. — lettrés неграм. — illet.	190,804 110,267	105,582 174,820	296,386 285,087	2,576 1,660	2,616 2,121	5,192 3,781	1,049 268	888 385	1,937 653
Въ селата — Dans les villages	{ грам. — lettrés неграм. — illet.	454,167 784,054	82,314 1,117,991	536,481 1,902,045	2,756 7,320	1,110 8,410	3,866 15,730	656 389	407 482	1,063 871
Всичко — Total . . .	{ грам. — lettrés неграм. — illet.	644,971 894,321	187,896 1,292,811	832,867 2,187,132	5,332 8,980	3,726 10,531	9,058 19,511	1,705 657	1,295 867	3,000 1,524

1) Въ това число 26 жители (15 мъже и 11 жени) съ непоказано въпроизводство.

2) „ „ „ 52 „ (25 „ „ 27 „ „ ) „ „ „  
 3) „ „ „ 1 „ (1 „ „ — „ „ ) „ „ „  
 4) „ „ „ 14 „ (7 „ „ 7 „ „ ) „ „ „  
 5) „ „ „ 27 „ (16 „ „ 11 „ „ ) „ „ „  
 6) „ „ „ 66 „ (32 „ „ 34 „ „ ) „ „ „



### 35. Грамотность по возрастни групи и въпроизводство на населението споредъ прѣброяването прѣзъ 1905 година.

б) Относителни числа.

(Продължение).

Възраст — Ages		Изъ 100 жители отъ всѣхъ възрастни групи и въпроизводство сж грамотни —							
		въ градоветъ — dans les villes							
		източно-право-славни gr.-orthodoxes	католици catholiques	протестанти protestants	мюсюлмани mahométans	неграмаги israélites	арм.-григорианци arm.-grégoriens	други autres	всичко total
До 5 год. Jusqu'à 5 ans	мъже — hom.	0.02	0.29	—	—	—	0.39	—	0.02
	жени — fem.	0.02	—	—	—	0.05	—	—	0.02
	всичко — total	0.02	0.15	—	—	0.02	0.19	—	0.02
5—10 год. ans	мъже — hom.	46.72	52.80	53.55	13.18	44.76	43.75	50.00	42.07
	жени — fem.	44.91	42.78	55.91	9.49	38.57	42.36	33.33	39.57
	всичко — total	45.82	47.74	54.81	11.33	41.68	43.04	40.00	40.83
10—15 "	мъже — hom.	91.64	86.61	96.20	30.29	93.27	88.57	100.00	83.41
	жени — fem.	79.39	75.86	96.34	18.14	78.01	82.58	100.00	72.25
	всичко — total	85.40	80.85	96.27	24.39	85.39	85.66	100.00	77.78
15—20 "	мъже — hom.	89.27	82.77	97.81	27.37	92.40	87.38	100.00	81.55
	жени — fem.	74.97	72.79	97.13	10.52	69.88	82.00	100.00	68.70
	всичко — total	81.94	77.36	97.43	20.02	80.21	84.60	100.00	75.06
20—30 "	мъже — hom.	58.23	76.98	97.81	21.54	92.91	86.70	99.23	82.78
	жени — fem.	66.94	74.84	93.69	4.57	58.10	70.67	100.00	60.01
	всичко — total	79.42	75.89	95.56	13.20	74.78	78.55	99.32	73.05
30—40 "	мъже — hom.	84.69	80.78	99.41	18.38	85.17	75.98	100.00	76.26
	жени — fem.	45.80	73.13	87.37	3.56	36.12	53.50	100.00	40.40
	всичко — total	66.61	76.34	92.92	11.17	61.21	67.50	100.00	53.46
40—50 "	мъже — hom.	73.30	72.73	97.78	16.37	77.11	63.41	91.30	65.07
	жени — fem.	23.78	62.94	73.20	2.63	16.00	34.79	60.67	21.39
	всичко — total	49.59	67.85	86.49	9.67	45.59	54.30	68.46	43.40
50—60 "	мъже — hom.	53.35	67.37	93.92	15.55	69.23	61.24	85.71	52.82
	жени — fem.	11.02	50.54	57.32	1.92	6.89	19.96	100.00	10.56
	всичко — total	35.59	59.09	70.87	9.20	33.52	49.21	87.50	32.62
60—70 "	мъже — hom.	45.63	54.05	94.52	14.07	60.24	53.74	100.00	40.86
	жени — fem.	5.59	34.70	61.90	1.48	2.04	12.95	—	5.36
	всичко — total	26.62	44.44	82.61	8.54	32.91	37.08	100.00	24.28
70—80 "	мъже — hom.	33.94	32.85	86.67	12.64	56.45	48.55	100.00	31.31
	жени — fem.	2.88	30.61	31.58	1.21	1.65	4.79	—	2.97
	всичко — total	17.74	31.58	65.31	7.12	31.53	23.31	100.00	13.73
80—90 "	мъже — hom.	23.60	29.41	100.00	10.76	3.64	3.89	—	22.24
	жени — fem.	1.80	22.22	22.22	2.47	—	4.08	—	2.11
	всичко — total	10.94	25.00	36.36	5.95	15.32	18.82	—	10.53
90—100 "	мъже — hom.	18.25	33.33	—	10.00	57.14	25.00	—	17.83
	жени — fem.	0.86	—	—	0.65	4.35	—	—	0.86
	всичко — total	7.16	14.29	—	3.86	16.67	5.00	—	6.96
На 100 и повече год. А 100 ans et au-dessus	мъже — hom.	9.47	—	—	8.33	—	—	—	9.17
	жени — fem.	—	—	—	—	—	—	—	—
	всичко — total	2.74	—	—	1.96	—	—	—	2.58
А всичко — Total général.	мъже — hom.	67.26	60.06	82.62	17.29	67.59	64.37	97.36	60.85
	жени — fem.	43.28	58.95	78.80	5.63	39.67	44.17	85.71	38.56
	всичко — total	55.76	62.35	78.28	11.71	53.46	55.67	95.95	50.13
За 1900 год. — Année 1900	мъже — hom.	63.35	60.81	79.65	16.65	65.23	62.44	97.30	58.74
	жени — fem.	37.65	55.22	69.76	5.80	32.14	41.14	85.71	33.24
	всичко — total	50.97	57.85	74.79	11.45	48.33	53.36	95.92	45.39

Répartition des habitants sous le rapport de l'instruction comparée à l'âge et à la religion d'après le recensement de 1905.

b) Chiffres proportionnels.

(Suite).

въ селата — dans les villages								изобщо въ Царството — dans le Royaume							
източно-право-славни gr.-orthodoxes	католици catholiques	протестанти protestants	мюсюлмани mahométans	евреями Israélites	арм.-грегорианци arm.-grégoriens	Други autres	всичко total	източно-право-славни gr.-orthodoxes	католици catholiques	протестанти protestants	мюсюлмани mahométans	евреями Israélites	арм.-грегорианци arm.-grégoriens	Други autres	всичко total
0-02	—	—	—	0-91	—	—	0-02	0-02	0-05	—	—	0-04	0-34	—	0-02
0-01	—	—	—	—	—	—	0-01	0 01	—	—	—	0-04	—	—	0-01
0-01	—	—	—	0-48	—	—	0-01	0-01	0-03	—	—	0 04	0 17	—	0 01
27-81	16-40	39-00	1-71	41-05	18-87	—	23-66	30-74	24-32	39-39	3-38	44-02	41-35	50 00	26-67
16-08	10-14	32 28	1-11	23-09	12-86	—	13-73	20-54	17-51	41-77	2-37	38-22	38-84	33-33	17-99
22 00	19-29	31-05	1-41	31-78	15-45	—	18-74	25-69	29-93	40-50	2 89	41-44	40 05	40-00	22 37
74-24	48 45	72 78	4-57	90-22	67-39	—	61-08	76 56	57-90	84-10	8-60	93-14	86-83	100-00	65-75
30-44	24-46	77-11	1-94	83 61	48 98	—	26-04	39-78	39-15	80-67	4-44	78-16	79-52	100-00	35-12
52-16	30-76	74-93	3-33	87 53	57-89	—	41-25	58 33	48-52	85-30	6 64	85 46	83-26	100-00	50-67
69 50	42 07	84-25	3-38	91 59	73-91	—	53-92	73-45	51-83	90-81	7-49	92-36	86 05	100 00	63-56
19-59	17-26	78-10	0-68	81-03	68-09	—	17-33	31-29	34-55	88-75	2-24	70 14	80-68	100-00	28-22
44 62	30 84	81-27	2-11	87-85	70-97	—	33-33	52 22	43-59	69 73	5 09	80-51	83 28	100 00	45-99
70-22	43-99	85 38	3-78	94-41	82-78	97-55	61-08	74-83	54-49	90-60	6-87	92-99	86 16	99 01	66-62
11-89	18-32	69-35	0-23	49-09	55-56	100 00	10-46	22-16	35-90	80-85	0-94	57-78	68-74	100-00	20 12
40-23	30-70	77-45	1 97	76-01	78-84	97 67	35-09	48-92	44-91	85-54	8-86	74 83	77-84	99-11	43-85
53-04	41-92	80-52	5 08	94-87	65-96	100-00	50-33	64-04	53-18	92-80	7 53	86-63	74 62	100 00	55-96
4 77	16-97	68 79	0-21	39-44	44-00	—	4-23	12-79	37-70	79-15	0-83	36 23	52 56	100-00	11-69
32-54	29-66	78 21	2-71	73-94	59 70	100 00	27-98	39-43	45-12	85-90	4-23	61-76	66-81	100 00	84-66
39-59	35-58	84-17	6-10	87-88	68-46	66-67	84-22	46-69	48-07	91-85	8-21	77 76	68-42	88-46	41-09
1-86	14-27	61-07	0-16	12-50	22-03	—	1-74	6-62	31 73	67-81	0-04	15-86	33-64	60-67	6 15
21 14	25-50	72-96	3-10	58-28	55-29	66-67	15-26	27-01	40 20	80-43	4 41	46-21	54-43	86-21	23-90
22-27	29-39	85-37	5-37	82-98	61 02	100-00	19-72	29-49	40-19	90-04	7-38	70-23	63-83	88-89	26 71
0-72	15-18	49-32	0-11	8-89	20-83	100 00	0-78	2-77	25-75	53-55	0-43	6-97	20-04	100-00	2-74
17-85	22-65	71-94	2-74	58-99	49-40	100-00	10-51	16-58	33 27	76 76	3-94	32-66	48-87	90-91	15-11
12-52	22-55	69-81	4-73	81-25	58-46	—	11 30	18-85	31-72	84-13	6-08	61-43	54-33	100 00	17-36
0-42	9-11	34-29	0-13	8 70	4-78	—	0-45	1-46	16-51	49 35	0-39	2-24	12-50	—	1-45
6-94	15-85	55-68	2-60	57 75	45-35	—	6-80	10 78	24-14	70-94	3-80	33-98	37-86	100 00	10-01
7-22	14-11	41-67	3-85	62-50	43-48	—	6-82	11-76	19-92	73-81	5-80	56-61	47-83	100-00	11-37
0-25	5-56	44-44	0-18	—	—	—	0-28	0-80	14 39	35-71	0-40	1-60	4 33	—	0-87
4-09	9-62	42-86	2-04	81-25	23-26	—	3-79	6-62	16 93	58-57	3-15	31 39	23-31	100-00	6-40
4-21	2-56	—	2-99	100-00	14 29	—	4-10	6-88	10-71	60-67	4-68	40-00	34-89	—	6-84
0 22	—	—	0 06	—	—	—	0 19	0-54	7-59	16-67	0-02	—	3-85	—	0-61
2-35	1-10	—	1-36	100-00	10-00	—	2-24	3 81	8 89	26 67	2-40	16 07	17-69	—	3-75
2-73	—	—	2 84	—	—	—	2-73	4-88	16 67	—	4-28	57-14	25-00	—	4-98
0-31	—	—	0-21	—	—	—	0-30	0-45	—	—	0-32	4-17	—	—	0-45
1-60	—	—	1-26	—	—	—	1-56	2-66	8-45	—	1-85	16-13	0-80	—	2-65
1-72	—	—	1-85	—	—	—	1-72	2-48	—	—	3-03	—	—	—	2-50
—	—	—	—	—	—	—	—	—	—	—	—	—	—	—	—
0-80	—	—	0-70	—	—	—	0-79	1-09	—	—	1-04	—	—	—	1-04
41-59	30-14	60-76	3-48	74-46	58-47	96-77	35-63	46-52	39-71	70-94	5-84	67-93	64-16	97-29	40-66
10-45	13-23	50-14	0-53	84-93	29-83	100-00	8-99	16-48	26 52	61-56	1-39	39-52	42-76	86-36	14-67
26-22	21-84	55-71	2-04	68-56	47-59	96-92	22-51	31-78	33-11	66-41	3-67	63-67	51-75	96-05	27-91
30-68	27-35	62-78	3-86	71-21	58-28	100-00	30-79	41-90	37-26	72-18	6-04	65-45	61-99	97-59	36-03
6-86	11-66	45-78	0-76	23-71	23-51	—	5-84	12-69	26-13	59-90	1-59	31 91	33-61	85-71	11-21
22-00	19-73	54-96	2-34	51-90	45-55	100-00	18-52	27-58	31-71	66-31	3 88	48-45	52 59	96-32	23-87

36. Грамотность по возрастни групи и матерен език на населението споредъ прѣброяването прѣзъ 1905 год.

а) Абсолютни числа.

Възраст — Ages	Грамотность Instruction	М а т е р е н ъ е з и к ъ —								
		б љ г а р с к и bulgare			т у р е к и , т а т а р с к и и цигански turque, tartare et tzigane			р о м ѝ н с к и roumaine		
		мъже hommes	жени femmes	всѣчко total	мъже hommes	жени femmes	всѣчко total	мъже hommes	жени femmes	всѣчко total
0—5 год. ans	{ грам. — lettrés неграм. — illet.	42	24	66	1	—	1	3	—	3
		234,896	231,366	466,262	45,976	44,081	89,107	8,561	6,629	13,193
5—6 "	{ грам. — lettrés неграм. — illet.	346	201	547	29	25	54	15	4	19
		46,846	45,852	92,698	9,266	8,647	17,913	1,324	1,321	2,645
6—7 "	{ грам. — lettrés неграм. — illet.	3,132	2,229	5,361	154	111	265	65	19	84
		42,075	41,643	83,718	8,855	8,723	17,578	1,126	1,247	2,373
7— "	{ грам. — lettrés неграм. — illet.	13,790	10,064	23,854	335	222	557	225	72	297
		29,330	32,686	62,066	6,322	6,991	13,913	951	1,110	2,061
8—9 "	{ грам. — lettrés неграм. — illet.	24,149	15,819	39,968	564	429	990	330	109	439
		19,708	28,104	47,812	9,520	9,905	19,425	861	1,113	1,974
9—10 "	{ грам. — lettrés неграм. — illet.	25,114	15,608	40,722	477	296	773	348	114	462
		10,149	18,365	28,514	4,721	4,472	9,193	489	730	1,219
5—20 "	{ грам. — lettrés неграм. — illet.	66,531	43,921	110,452	1,559	1,080	2,639	963	318	1,301
		148,156	166,650	314,806	39,264	35,738	78,022	4,751	5,521	10,272
10—11 "	{ грам. — lettrés неграм. — illet.	34,233	18,836	53,069	994	528	1,522	590	162	752
		12,231	26,312	38,543	10,616	10,023	20,639	768	1,257	2,025
11—12 "	{ грам. — lettrés неграм. — illet.	25,983	14,423	40,406	564	280	844	420	81	501
		6,191	16,649	22,840	2,599	3,256	6,855	387	577	964
12—13 "	{ грам. — lettrés неграм. — illet.	32,181	16,494	48,675	937	479	1,416	555	112	667
		9,220	24,994	34,214	9,024	8,794	17,818	578	1,031	1,609
13—14 "	{ грам. — lettrés неграм. — illet.	28,021	13,975	41,996	594	262	856	489	77	566
		8,108	21,723	29,831	5,613	5,204	10,817	533	879	1,412
14—15 "	{ грам. — lettrés неграм. — illet.	25,089	12,077	37,166	628	209	837	411	66	477
		7,233	20,568	27,801	5,420	5,060	10,480	403	765	1,168
10—15 "	{ грам. — lettrés неграм. — illet.	115,597	74,905	239,412	3,717	1,758	5,475	2,465	498	2,963
		42,983	110,246	153,229	34,272	32,337	66,609	2,669	4,509	7,178
15—20 "	{ грам. — lettrés неграм. — illet.	123,805	53,613	177,418	2,677	747	3,424	1,806	283	2,089
		43,010	115,104	158,114	28,683	25,731	54,414	2,419	4,192	6,611
20—30 "	{ грам. — lettrés неграм. — illet.	195,991	55,880	251,871	3,086	517	3,603	2,992	389	3,381
		63,226	194,515	257,741	35,232	39,148	74,380	3,673	6,523	10,196
30—40 "	{ грам. — lettrés неграм. — illet.	118,435	21,553	139,988	2,782	295	3,077	1,702	187	1,889
		64,726	147,923	212,649	31,125	32,077	63,202	3,145	4,551	7,696



Répartition des habitants sous le rapport de l'instruction comparée à l'âge et à la langue maternelle, d'après le recensement de 1905.

a) Chiffres absolus.

L a n g u e m a t e r n e l l e														
гръцки grecque			еврейски juive			арменски arménienne			други autres			всичко total		
мъже hommes	жени femmes	всичко total	мъже hom.	жени femmes	всичко total	мъже hom	жени fem	всичко total	мъже hommes	жени femmes	всичко total	мъже homms	жени femmes	всичко total
—	1	1	1	1	2	1	—	1	1	—	1	49	26	75
4,228	3,992	8,220	2,418	2,212	4,630	640	638	1,276	937	874	1,811	294,759	289,740	584,499
21	18	39	13	20	33	1	2	3	3	2	5	428	272	700
804	804	1,608	516	419	965	134	126	260	194	180	374	59,084	57,379	116,463
95	73	168	101	89	190	30	25	55	23	22	45	3,600	2,568	6,168
737	769	1,506	395	458	853	89	111	200	150	151	301	53,427	53,102	106,529
218	180	398	257	245	502	49	60	109	62	56	118	14,936	10,899	25,835
536	612	1,148	303	335	638	80	70	150	103	104	207	38,275	41,908	80,183
345	254	599	366	297	663	90	78	168	109	72	181	25,953	17,055	43,008
535	657	1,192	155	216	371	37	46	83	85	94	179	30,901	40,135	71,036
360	241	601	416	319	735	76	82	158	120	89	209	26,911	16,749	43,660
296	406	702	72	132	204	18	25	43	49	56	105	15,794	24,186	39,980
1,039	766	1,805	1,153	970	2,123	246	247	493	317	241	558	71,628	47,543	119,171
2,908	3,248	6,156	1,441	1,500	3,031	358	378	736	581	585	1,166	197,481	216,710	414,191
548	315	863	440	440	880	116	96	212	122	116	238	37,043	20,493	57,536
382	613	995	48	120	168	25	27	52	60	78	138	24,130	38,430	62,560
394	254	648	386	334	720	95	81	176	120	99	219	27,962	15,752	43,714
237	373	590	22	71	93	12	20	32	49	37	86	10,497	20,963	31,460
506	322	828	474	378	852	130	110	240	98	99	197	34,881	17,994	52,875
312	510	822	28	133	161	12	30	42	67	56	123	19,241	35,548	54,789
437	275	712	388	318	706	87	96	183	123	106	229	30,139	14,209	44,348
263	433	696	28	98	126	14	19	33	71	51	122	14,630	28,407	43,037
448	257	705	383	331	714	93	78	171	95	87	182	27,147	13,105	40,252
242	402	644	26	97	123	14	23	37	55	56	111	13,393	26,971	40,364
2,333	1,423	3,756	2,071	1,591	3,672	521	461	982	558	507	1,065	157,172	81,333	238,505
1,436	2,311	3,747	152	519	671	77	119	196	302	278	580	81,591	150,319	232,210
2,074	1,376	3,450	1,802	1,525	3,327	418	421	839	570	485	1,055	133,150	58,470	191,620
1,638	2,604	4,242	152	676	828	68	97	165	325	262	587	76,825	148,666	224,991
3,564	1,732	5,296	2,686	1,724	4,410	796	572	1,368	1,221	1,197	2,418	210,336	62,011	272,347
2,346	3,983	6,329	204	1,335	1,539	139	248	387	561	468	1,029	103,881	246,220	350,101
2,581	883	3,464	1,847	699	2,546	1,111	441	1,552	1,062	1,053	2,115	129,520	25,111	154,631
1,758	2,969	4,727	295	1,367	1,662	401	387	788	492	392	884	101,942	189,666	291,608





36. Грамотност по възрастни групи и матерен език на населението споредъ прѣброяването прѣзь 1905 год.

(Продължение).

б) Относителни числ.

Възраст — Age		На 10) жители отъ всѣка възрастна група и матеренъ езикъ съ грамотни — въ градоветъ, съ матеренъ езикъ — dans les villes, à langue maternelle							всичко total
		български bulgare	турски, татар- ски и цыгански turque, tartare et tsigane	румънски roumaine	гръцки grecque	египетски juive	арменски arménienne	други autres	
		мъже — hommes	жени — femmes	всичко — total	мъже — hommes	жени — femmes	всичко — total	мъже — hommes	
Отъ 0 до 5 год. De 0 à 5 ans	мъже — hommes	0'02	0'02	—	—	—	0'18	0'32	0'02
	жени — femmes	0'02	—	—	0'05	0'05	—	—	0'02
	всичко — total	0'02	0'02	—	0'02	0'02	0'09	0'17	0'02
5—10 "	мъже — hommes	47'83	13'39	32'43	37'68	44'62	43'04	55'03	42'07
	жени — femmes	46'50	9'69	23'13	31'68	38'21	43'06	48'46	39'57
	всичко — total	47'17	11'53	27'65	34'61	41'44	43'05	51'64	40'83
10—15 "	мъже — hommes	93'44	31'26	62'37	77'59	93'29	88'99	85'16	83'41
	жени — femmes	81'35	19'19	46'41	59'78	77'45	82'49	89'06	72'25
	всичко — total	87'26	25'60	55'16	68'64	85'14	85'61	87'17	77'78
15—20 "	мъже — hommes	91'11	28'36	64'11	71'26	92'27	87'59	80'47	81'55
	жени — femmes	77'18	11'83	41'27	54'62	69'04	82'53	86'49	68'70
	всичко — total	83'99	21'06	52'71	62'32	79'78	84'95	83'41	75'06
20—30 "	мъже — hommes	89'53	23'63	66'56	71'73	92'83	85'61	80'08	82'78
	жени — femmes	69'04	5'75	34'59	49'88	56'69	71'52	87'28	60'01
	всичко — total	81'22	14'76	51'70	60'74	74'07	78'66	83'92	73'05
30—40 "	мъже — hommes	86'42	19'43	55'85	71'47	85'71	74'71	78'94	76'26
	жени — femmes	46'92	3'74	24'26	36'99	33'70	53'82	83'97	40'40
	всичко — total	68'18	11'71	39'89	54'71	59'92	67'12	81'64	59'46
40—50 "	мъже — hommes	74'51	17'22	43'61	66'91	75'80	66'35	81'57	65'07
	жени — femmes	23'86	2'76	10'85	25'63	13'63	35'97	73'71	21'39
	всичко — total	49'36	10'06	26'65	45'45	43'60	54'24	77'84	43'40
50—60 "	мъже — hommes	58'85	16'32	34'60	58'61	63'21	63'43	80'76	52'82
	жени — femmes	10'87	2'05	4'73	17'19	5'24	21'90	68'72	10'36
	всичко — total	35'54	9'63	19'75	39'61	36'97	49'35	76'27	32'62
60—70 "	мъже — hommes	45'51	14'97	29'89	52'62	60'07	52'72	65'92	40'86
	жени — femmes	5'37	1'56	3'36	8'61	1'11	14'11	59'14	5'36
	всичко — total	26'37	9'02	16'94	32'65	32'29	37'74	63'13	24'28
70—80 "	мъже — hommes	33'31	12'78	15'25	47'10	56'12	48'65	65'82	31'31
	жени — femmes	2'57	1'31	4'24	5'80	1'69	5'20	50'72	2'97
	всичко — total	17'35	7'17	9'75	24'04	31'07	25'23	58'78	16'73
80—90 "	мъже — hommes	23'19	10'75	5'13	39'81	38'10	36'84	46'67	22'24
	жени — femmes	1'64	2'30	—	4'17	—	5'26	80'00	2'11
	всичко — total	10'75	5'60	2'35	16'05	14'68	21'05	60'00	10'53
90—100 "	мъже — hommes	18'03	8'43	9'09	26'92	57'14	25'00	60'00	17'83
	жени — femmes	0'84	0'60	—	1'47	—	—	100'00	0'59
	всичко — total	7'18	3'21	4'00	8'51	13'79	7'69	66'67	6'96
На 100 и повече години Au-dessus de 100 ans et au-dessus	мъже — hommes	10'23	6'25	—	—	—	—	—	9'17
	жени — femmes	—	—	—	—	—	—	—	—
	всичко — total	2'94	1'69	—	—	—	—	—	2'58
A всички — Total général	мъже — hom.	68'56	18'13	44'52	57'10	67'26	64'07	72'79	60'85
	жени — fem.	44'55	6'13	21'59	33'63	38'55	45'50	73'79	38'56
	всичко — total	57'09	12'32	33'20	45'34	52'75	55'05	73'28	50'13
За 1900 г. — Année 1900	мъже — hom.	64'40	17'48	42'40	56'09	64'91	63'09	67'67	56'74
	жени — fem.	38'73	6'20	17'46	30'00	31'01	42'54	70'73	33'24
	всичко — total	52'06	12'00	30'19	43'97	47'62	54'50	69'14	45'39

Репартиция на населението по отношение на образованието сравнено с възрастта и с матерния език  
maternelle d'après le recensement de 1905.

Chiffres proportionnels.

(Suite).

в селата, съ матерен език dans les villages, à langue maternelle								в общо в Царството, съ матерен език total dans le Royaume, à langue maternelle							
Български bulgare	Турци, татари, селимци turque, tartare et tzigane	Ромски roumaine	Гръци grecque	Еврейски juive	Арменски arménienne	Други autres	Всичко total	Български bulgare	Турци, татари, селимци turque, tartare et tzigane	Ромски roumaine	Гръци grecque	Еврейски juive	Арменски arménienne	Други autres	Всичко total
0'02	—	0'05	—	0'94	—	—	0'02	0'02	0'00	0'05	—	0'04	0'16	0'11	0'02
0'01	—	—	—	—	—	—	0'01	0'01	—	—	0'03	0'05	—	—	0'01
0'01	—	0'02	—	0'49	—	—	0'01	0'01	0'00	0'02	0'01	0'04	0'08	0'06	0'01
28'07	2'07	15'63	13'28	39'78	18'97	20'96	23'66	30'99	3'82	17'14	26'32	44'45	40'73	35'30	26'67
16'43	1'38	3'61	3'61	28'74	11'43	14'50	13'73	20'86	2'71	5'45	19'08	37'85	39'52	29'18	17'49
22'30	1'73	9'58	8'49	34'44	14'64	17'90	18'74	25'97	3'27	11'24	22'67	41'19	40'11	32'37	22'37
73'80	5'73	46'26	40'83	90'11	63'64	50'00	61'68	77'29	9'78	48'01	61'90	93'16	87'12	64'88	65'75
31'22	2'42	6'27	7'61	84'43	46'94	41'15	26'04	40'46	5'16	9'95	38'11	77'63	79'48	64'59	35'12
52'84	4'06	26'33	24'53	87'92	54'64	46'04	44'25	58'99	7'60	29'22	50'06	85'23	83'36	64'74	50'67
70'18	4'18	39'93	37'12	91'43	71'43	48'51	58'92	74'22	8'54	42'44	75'77	92'22	85'95	63'69	63'56
20'49	0'99	2'50	5'09	79'25	67'44	39'12	17'33	81'78	2'82	6'32	34'57	69'29	81'27	64'93	28'22
45'29	2'71	20'69	21'41	87'34	69'57	44'57	38'33	52'86	5'92	23'93	44'65	80'07	83'53	64'25	45'99
70'96	4'57	41'31	46'18	94'87	81'97	55'49	61'08	75'61	8'05	44'89	60'30	92'94	85'13	68'52	66'62
12'28	0'37	1'72	3'60	47'22	51'39	43'71	10'46	22'32	1'30	5'63	36'31	56'36	69'78	71'89	20'12
40'75	2'42	20'90	25'64	75'38	70'62	50'63	35'09	49'42	4'62	24'90	45'56	74'13	77'95	70'15	43'65
59'23	5'55	32'38	44'73	95'54	85'52	53'68	50'33	64'66	8'20	35'11	59'48	86'23	73'48	63'34	55'96
4'94	0'23	1'13	2'89	37'68	48'15	43'58	4'23	12'72	0'91	3'95	22'92	33'83	53'26	72'87	11'69
32'90	2'96	16'98	25'92	73'48	69'56	49'66	27'98	39'70	4'64	19'71	42'21	60'50	66'32	70'52	34'65
39'99	6'35	19'49	35'65	87'37	68'75	53'75	34'22	46'90	8'68	22'36	54'42	76'72	66'70	70'55	41'09
1'97	0'17	0'43	0'90	6'67	26'67	37'57	1'74	6'45	0'71	1'92	17'01	13'37	35'15	62'00	6'18
21'36	3'22	10'49	19'47	56'13	57'27	47'30	15'26	27'93	4'67	12'57	35'73	44'22	54'62	66'72	23'90
22'41	5'44	12'86	26'87	83'33	60'31	55'80	19'72	29'23	7'68	15'56	46'04	69'32	63'02	70'60	26'71
0'84	0'12	0'19	1'06	9'09	20'41	31'25	0'78	2'67	0'48	0'80	10'98	7'39	21'75	54'39	2'74
11'96	2'78	6'75	15'33	58'96	49'44	47'18	10'51	16'37	4'13	8'49	39'11	38'19	49'36	64'67	15'11
12'59	4'64	5'77	23'38	80'00	60'26	46'70	11'30	18'30	6'92	8'47	41'34	61'23	53'72	57'76	17'36
0'47	0'14	0'28	0'67	8'70	3'85	28'16	0'45	1'39	0'44	0'68	5'85	1'34	13'35	48'10	1'48
6'98	2'56	3'33	13'99	57'53	46'15	40'33	6'30	10'54	3'95	4'97	25'76	33'44	38'67	54'05	10'01
7'24	3'83	3'49	21'25	62'50	42'86	24'49	6'82	11'42	5'93	4'64	38'18	56'29	47'93	50'00	11'37
0'26	0'19	0'21	1'47	—	—	15'79	0'28	0'72	0'44	0'66	4'53	1'63	4'66	38'32	0'87
4'05	2'03	1'97	11'96	31'25	21'95	29'69	3'79	6'41	3'22	2'75	29'07	31'07	24'86	44'68	6'40
4'17	2'85	2'74	15'49	10'00	14'29	30'77	4'10	6'69	4'71	2'92	30'17	34'53	33'33	39'29	6'84
0'21	0'12	—	—	—	—	—	0'19	0'49	0'67	—	3'67	—	4'76	47'06	0'61
2'33	1'32	1'59	7'43	100'00	9'69	29'00	2'24	3'69	2'42	1'65	13'35	15'45	19'54	42'22	3'75
2'79	2'68	1'79	—	—	—	—	2'73	4'83	3'93	2'44	16'67	57'14	25'00	42'86	4'98
0'33	0'21	—	—	—	—	—	0'30	0'45	0'32	—	1'09	—	—	50'00	0'45
1'64	1'18	0'93	—	—	—	—	1'56	2'65	1'68	1'24	5'97	13'33	6'90	44'44	2'65
1'76	1'92	—	—	—	—	—	1'72	2'55	2'94	—	—	—	—	—	2'50
—	—	—	—	—	—	—	—	—	—	—	—	—	—	—	—
0'63	0'74	—	—	—	—	—	0'79	1'13	1'03	—	—	—	—	—	1'08
41'95	3'90	23'71	30'07	74'42	58'15	42'09	35'63	46'85	6'46	26'00	45'27	67'62	60'99	57'90	40'66
10'73	0'68	1'94	3'01	33'39	29'48	29'15	8'99	16'64	1'65	4'09	20'95	38'38	43'97	55'32	14'67
26'54	2'32	12'92	17'18	57'95	47'61	36'76	22'51	32'03	4'11	15'14	33'34	52'96	55'01	56'72	27'91
37'09	4'15	19'63	30'43	70'15	58'16	43'99	30'79	42'18	6'48	22'29	45'97	65'15	62'54	58'50	36'03
7'08	0'84	1'03	3'01	23'66	24'07	31'24	5'84	12'75	1'76	2'93	20'01	30'81	40'82	59'54	11'21
22'30	2'52	10'45	17'44	51'80	45'65	30'31	18'52	27'74	4'17	12'75	33'28	47'77	63'58	68'96	23'87

37. Грамотность по возрастни групи и народност на населението споредъ прѣброяването прѣзъ 1905 год. (въ относителни числа).

Възраст — Ages		На 100 жители отъ всѣхъ възрастна група и народностъ съ грамотни —														
		въ градоветъ — dans les villes											въ селата —			
		българи bulgares	номази romaks	турци turcs	татари tartares	арабузи arabuzis	цигани tziganes	гърци grecs	романи roumains	евреи juifs	арменци armeniens	други autres	всичко total	българи bulgares	номази romaks	турци turcs
Отъ 0 до 5 год. ans	мъже — hom.	0'02	—	—	—	—	—	—	—	—	0'35	0'27	0'02	0'02	—	—
	жени — fem.	0'02	—	—	—	—	—	0'05	—	0'05	—	—	0'02	0'01	—	—
	всич. — total	0'02	—	—	—	—	—	0'03	—	0'02	0'17	0'13	0'02	0'01	—	—
5—10	мъже — hom.	47'86	18'18	15'55	19'09	35'05	2'87	37'98	32'64	44'75	42'63	49'10	42'07	28'33	1'06	1'63
	жени — fem.	46'59	—	11'52	12'00	32'67	1'58	31'33	21'99	38'59	42'00	41'96	39'57	16'59	0'28	1'20
	всич. — total	47'23	16'67	13'51	15'65	33'64	2'22	34'55	27'02	41'68	42'31	45'72	40'83	22'51	0'67	1'42
10—15	мъже — hom.	93'73	85'71	35'14	38'74	79'67	8'19	77'82	62'85	93'26	88'62	77'83	83'41	74'49	3'62	4'27
	жени — fem.	81'45	—	21'14	27'10	69'09	3'81	59'82	41'83	77'96	82'57	80'24	72'25	31'48	0'97	2'00
	всич. — total	87'35	40'00	28'36	33'28	74'68	6'12	68'77	53'41	85'37	85'66	79'00	77'78	53'31	2'42	3'19
15—20	мъже — hom.	91'22	64'71	31'73	32'74	85'47	6'62	71'60	59'94	92'43	87'28	77'98	81'55	70'82	4'34	3'00
	жени — fem.	77'25	—	12'69	13'23	57'14	1'15	54'69	37'97	69'86	81'80	78'77	68'70	20'60	—	0'72
	всич. — total	84'08	50'00	22'39	23'42	70'04	4'06	62'21	48'83	80'24	84'44	78'35	75'06	45'68	2'32	1'96
20—30	мъже — hom.	89'59	7'14	24'61	27'05	77'53	10'41	71'77	63'32	92'93	85'15	78'68	82'78	71'44	4'38	3'55
	жени — fem.	69'08	—	5'57	5'70	50'60	0'95	49'48	29'94	57'97	70'13	82'09	60'01	12'37	—	0'25
	всич. — total	61'27	4'76	15'39	15'31	64'94	5'41	60'65	47'69	74'72	77'85	60'44	73'05	41'04	2'02	1'87
30—40	мъже — hom.	86'46	20'00	21'64	22'71	59'00	4'57	72'20	46'88	86'14	74'56	77'21	76'26	59'69	7'83	5'25
	жени — fem.	46'97	—	4'21	4'08	14'68	0'17	37'06	21'32	36'23	52'70	78'32	40'40	4'99	0'20	0'22
	всич. — total	68'21	11'76	13'14	12'67	35'89	2'39	55'19	33'21	61'22	66'57	77'78	59'46	33'16	3'90	2'80
40—50	мъже — hom.	74'61	46'15	19'25	17'05	49'50	1'89	67'11	32'13	77'02	66'70	78'30	65'07	40'36	6'34	6'59
	жени — fem.	23'90	—	3'13	2'33	5'23	—	25'84	9'56	16'06	34'85	60'89	21'39	2'00	—	0'16
	всич. — total	49'42	35'29	11'21	9'77	23'89	0'97	45'79	19'51	45'57	53'76	72'99	43'40	21'57	3'06	3'32
50—60	мъже — hom.	58'88	42'86	18'00	14'73	41'13	1'13	59'09	20'36	69'29	63'04	77'17	52'82	22'60	5'56	5'99
	жени — fem.	10'68	—	2'28	1'11	2'90	—	17'22	4'28	6'82	21'34	55'58	10'36	0'84	—	0'13
	всич. — total	85'55	25'00	10'67	9'18	20'99	0'58	39'94	11'99	38'53	48'31	69'91	32'62	12'06	2'71	3'02
60—70	мъже — hom.	45'52	20'00	15'88	15'23	31'20	0'72	53'81	14'74	60'36	53'79	63'72	40'86	12'68	6'24	5'16
	жени — fem.	5'37	—	1'72	1'36	1'72	—	8'66	3'13	2'04	13'37	44'40	5'36	0'48	—	0'13
	всич. — total	26'88	14'20	9'68	9'30	17'01	0'38	33'26	8'90	32'93	37'50	55'69	24'28	7'09	3'28	2'80
70—80	мъже — hom.	33'41	50'00	15'20	4'60	19'57	—	46'83	8'54	56'45	49'37	54'13	31'31	7'27	5'45	4'28
	жени — fem.	2'61	—	1'49	—	—	—	5'58	4'21	1'65	5'45	43'02	2'07	0'27	—	0'22
	всич. — total	17'39	50'00	8'54	2'65	8'04	—	23'96	6'21	31'38	24'72	49'23	16'73	4'07	3'70	2'26
80—90	мъже — hom.	23'19	—	14'03	3'33	14'29	1'12	39'62	—	38'64	40'00	38'10	22'24	4'19	3'92	3'48
	жени — fem.	1'67	—	3'14	—	—	—	4'27	—	—	3'85	30'43	2'11	0'22	—	—
	всич. — total	10'77	—	7'51	1'56	3'29	0'58	16'09	—	15'82	19'57	34'09	10'53	2'34	2'11	1'50
90—100	мъже — hom.	17'89	—	12'07	—	—	—	28'00	16'87	57'14	25'00	50'00	17'83	2'79	4'35	3'51
	жени — fem.	0'84	—	0'77	—	—	—	1'52	—	4'35	—	—	0'80	0'33	—	0'27
	всич. — total	7'16	—	4'26	—	—	—	8'79	7'14	16'67	7'41	27'27	6'06	1'64	2'13	1'51
На 100 и по ече г. дни ans et au-dessus	мъже — hom.	10'34	—	12'50	—	—	—	—	—	—	—	—	9'17	1'78	—	2'86
	жени — fem.	—	—	—	—	—	—	—	—	—	—	—	—	—	—	—
	всич. — total	2'96	—	2'86	—	—	—	—	—	—	—	—	2'58	0'63	—	1'08
Всичко — Total	мъже — hom.	68'61	34'69	20'22	20'01	52'21	4'20	57'45	39'54	67'62	64'02	69'35	60'85	42'32	3'89	3'51
	жени — fem.	44'61	—	6'71	7'87	24'14	0'89	33'45	19'48	39'06	44'16	65'33	38'56	10'83	0'17	0'57
	всич. — total	57'14	23'13	13'73	14'13	37'52	2'56	45'48	29'43	53'46	55'23	67'42	50'13	26'78	2'04	2'07

Répartition des habitants sous le rapport de l'instruction comparée à l'âge et à la nationalité d'après le recensement de 1905 (en chiffres proportionnels).

Proportion pour % des lettrés entre habitants de mêmes groupe d'âge et nationalité																				
dans les villages							всобщо въ Царството — dans le Royaume													
татари tartares	татари gagouzes	цигани ziganes	грци grecs	румъни roumains	евреи juifs	арменци arméniens	и други autres	всичко total	българи bulgares	помаци pomaks	турци turcs	татари tartares	татари gagouzes	цигани ziganes	грци grecs	румъни roumains	евреи juifs	арменци arméniens	и други autres	всичко total
—	—	—	—	0'06	0'91	—	—	0'02	0'02	—	—	—	—	—	—	0'05	0'04	0'30	0'07	0'02
—	—	—	—	—	—	—	—	0'01	0'01	—	—	—	—	—	0'03	—	0'04	—	—	0'01
—	—	—	—	0'03	0'49	—	—	0'01	0'01	—	—	—	—	—	0'01	0'03	0'04	0'15	0'04	0'01
5'76	23'77	2'76	15'11	17'32	41'05	17'91	13'31	23'66	31'25	1'19	3'53	9'70	25'58	2'78	28'39	18'53	44'62	40'00	24'61	26'67
4'20	16'07	0'76	3'94	3'91	28'09	13'25	8'93	13'73	21'04	0'28	2'66	6'42	19'31	0'93	20'37	5'48	38'23	33'84	19'28	17'99
4'98	20'22	1'79	9'62	10'60	34'78	15'33	11'23	18'74	26'19	0'74	3'10	8'03	22'43	1'88	24'36	11'96	41'44	39'16	22'08	22'37
12'95	64'08	8'97	47'22	50'51	90'22	68'67	34'10	61'08	77'81	4'08	8'82	21'21	67'28	8'81	60'38	51'72	93'14	88'82	48'41	65'75
8'40	29'15	1'74	7'67	6'58	83'61	47'46	23'43	26'04	40'76	0'97	4'77	14'20	36'42	2'17	40'54	9'44	78'10	79'14	43'43	35'12
10'77	46'29	5'61	27'58	28'50	87'58	56'36	29'23	44'25	59'44	2'67	6'90	17'87	51'79	5'71	53'44	30'73	85'44	89'03	46'09	50'67
8'46	49'88	7'63	40'51	43'87	91'51	70'37	37'79	58'92	74'78	5'33	7'78	15'44	57'45	7'42	58'96	45'37	92'38	85'49	52'71	63'56
2'87	15'24	0'67	5'61	2'68	81'36	65'31	20'54	17'33	32'02	—	2'49	5'77	25'48	0'77	86'49	5'81	70'15	80'30	43'78	28'22
5'74	32'56	4'39	23'50	22'40	87'58	67'96	30'10	38'33	53'26	2'86	5'35	10'76	41'14	4'32	47'38	24'81	80'53	82'82	48'61	45'99
8'94	44'36	7'36	48'53	43'64	94'51	82'44	50'66	61'08	76'01	4'41	7'12	13'24	52'57	7'99	61'88	46'14	93'02	84'78	64'32	66'62
1'12	6'14	0'25	4'02	1'80	48'65	53'66	30'16	10'46	22'48	—	1'08	2'36	15'08	0'39	31'58	4'86	57'64	68'58	59'55	20'12
4'98	24'49	3'60	27'51	22'19	76'00	71'36	41'67	35'09	49'72	2'04	4'07	7'61	33'61	3'97	47'12	25'19	74'78	77'09	62'03	43'65
10'49	41'71	3'77	47'12	34'25	94'87	65'74	47'94	50'33	65'07	7'92	8'16	13'93	44'94	3'94	61'85	35'48	86'60	73'34	62'48	55'96
0'89	1'01	0'14	3'40	1'12	38'89	44'91	25'82	4'23	12'83	0'20	0'93	1'91	3'96	0'15	24'42	3'86	36'32	51'90	57'51	11'69
5'76	25'20	2'00	27'64	17'85	73'54	59'67	38'95	27'98	39'97	3'97	4'63	7'84	25'02	2'00	44'30	19'46	61'75	65'71	60'17	34'65
12'63	22'16	2'22	37'33	20'28	87'88	70'06	45'72	84'22	47'27	6'95	9'18	14'17	28'51	2'15	56'43	21'43	77'69	67'20	62'41	41'09
0'93	—	0'07	0'88	0'39	12'50	25'76	22'31	1'74	6'52	—	0'73	1'38	1'73	0'05	18'13	1'61	15'92	34'02	47'10	6'18
6'50	11'49	1'17	20'54	10'90	58'28	57'51	35'84	18'26	27'25	3'37	4'88	7'60	14'72	1'12	37'96	11'88	46'20	54'23	55'60	23'90
7'79	11'48	0'67	28'48	13'02	83'52	60'58	44'80	19'72	29'45	5'91	8'24	10'23	20'81	0'76	43'20	13'78	70'30	62'72	60'83	26'71
0'46	0'37	0'04	1'22	0'18	8'89	18'52	15'90	0'78	2'70	—	0'49	0'65	1'23	0'03	11'85	0'66	6'89	21'06	34'89	2'74
4'23	5'96	0'36	16'60	6'52	58'62	48'69	33'28	10'51	16'50	2'89	4'40	5'83	10'89	0'41	31'84	7'39	39'64	48'36	50'69	15'11
7'79	7'21	0'43	25'96	5'27	80'39	60'49	32'04	11'30	18'63	6'45	7'44	9'93	15'85	0'48	44'43	6'11	61'52	54'65	46'34	17'36
0'70	—	0'06	0'62	0'32	8'70	6'45	13'10	0'45	1'41	—	0'44	0'93	0'66	0'04	6'23	0'63	2'24	12'84	29'15	1'48
5'17	3'69	0'27	15'41	3'06	58'24	45'54	25'27	6'30	10'61	3'41	4'19	6'45	8'74	0'20	27'52	3'63	34'06	38'37	39'72	10'01
5'30	9'30	0'22	22'38	3'25	62'50	44'00	21'54	6'82	11'49	5'70	6'70	5'02	12'88	0'17	39'64	3'66	56'61	43'63	36'40	11'37
—	—	—	0'98	0'25	—	—	5'83	0'28	0'73	—	0'49	—	—	—	4'45	0'67	1'60	4'69	21'36	0'87
2'49	4'49	0'11	11'84	1'87	31'25	22'92	14'00	3'79	6'46	3'30	3'62	2'55	5'86	0'09	20'71	2'27	31'85	24'51	29'44	6'40
3'03	—	0'31	14'29	2'48	100'00	12'50	25'58	4'10	6'73	3'88	5'76	3'17	2'56	0'49	31'61	2'33	40'00	35'42	29'69	6'84
3'23	—	0'26	—	—	—	—	—	0'19	0'50	—	0'75	1'54	—	0'22	3'35	—	—	3'57	11'67	0'61
3'13	—	0'29	6'54	1'45	100'00	8'33	13'75	2'24	3'72	2'08	2'87	2'34	1'16	0'34	13'68	1'34	16'07	18'27	20'97	3'75
—	—	—	—	1'96	—	—	—	2'73	4'84	4'35	5'24	—	—	—	19'44	2'78	57'14	25'00	21'43	4'98
—	—	—	—	—	—	—	—	0'30	0'45	—	0'40	—	—	—	1'19	—	4'17	—	—	0'45
—	—	—	—	1'07	—	—	—	1'56	2'66	2'13	2'17	—	—	—	6'67	1'49	16'13	6'67	10'71	2'65
—	—	—	—	—	—	—	—	1'72	2'58	—	4'65	—	—	—	—	—	—	—	—	2'50
—	—	—	—	—	—	—	—	0'79	1'14	—	1'56	—	—	—	—	—	—	—	—	1'08
7'68	30'18	3'84	32'65	25'40	74'52	58'51	33'47	35'63	47'19	4'19	6'26	11'36	35'01	3'92	47'61	26'75	67'96	63'32	48'65	40'66
2'29	8'62	0'43	3'27	2'04	34'92	29'25	17'11	5'99	16'78	0'17	1'54	3'94	12'31	0'53	22'23	3'77	39'50	42'64	39'24	14'67
5'06	19'47	2'18	15'76	13'81	58'57	47'33	26'23	22'51	32'27	2'20	3'96	7'75	23'60	2'26	35'20	15'34	53'67	54'31	44'33	27'91

38. Разпрѣделение на населението по занятие и сръдство за прѣхрана споредъ прѣброяванята прѣзъ 1900 и 1905 год.

Главни категории и класове занятия Designation des principales catégories et classes professionnelles	Прѣброяване на 31 декември 1900 год.			
	мъже hommes	жене femmes	всичко — total	
			брой nombre	на 10,000 жители Pour 10,000 habitants
A. Производство на сурови материали — Production de la matière première . . . . .	1,406,730	1,397,637	2,804,367	7,490
I. Земледѣлие, градинарство, лѣсовъдство, отглеждане на животни и птици — Travaux agricoles . . . . .	1,402,079	1,393,864	2,795,943	7,467
II. Риболовство и ловъ — Pêche et chasse . . . . .	3,434	3,127	6,561	18
III. Добиване минерални вещества (желязо, карбери и солици) — Extraction de matières minérales (mines, carrières, salines) . . . . .	1,217	646	1,863	5
B. Обработка и употребление на суровитѣ материали — Transformation et emploi de la matière première . . . . .	312,025	233,239	545,264	1,510
IV. Текстилна индустрия — Industrie textile . . . . .	9,890	12,376	22,266	60
V. Обработка на кожи и др. твърди животински вещества — Travail des peaux, cuirs et matières dures tirées du règne animal . . . . .	9,584	7,553	17,137	46
VI. Дърводѣлство — Industrie du bois . . . . .	16,151	13,875	30,026	80
VII. Метална индустрия — Métallurgie, construction de machines, d'outils et d'objets en métal . . . . .	42,371	35,343	77,714	208
VIII. Керамична индустрия — Industrie céramique . . . . .	4,431	3,403	7,834	21
IX. Фабрикации на химически произведения и подобни — Fabrication de produits chimiques proprement dits et produits analogues . . . . .	1,171	1,026	2,197	6
X. Хранителни и питейни индустрии — Industries de l'alimentation . . . . .	29,708	19,993	49,701	133
XI. Производство на облекло, обувци и тоалетъ — Industries de l'habillement et de la toilette . . . . .	47,688	38,102	85,790	229
XII. Мебелна индустрия и домостроителство — Industrie du bâtiment et de l'ameublement . . . . .	30,522	21,921	52,443	140
XIII. Правене уреди за прѣнасане (кола, кораби, лодки и пр.) — Construction d'appareils de transport . . . . .	4,766	3,869	8,635	23
XIV. Добиване разращане на физически сили (топлина, свѣтлина, електричество, двигателна сила и пр.) — Production et transmission de forces physiques (chaleur, lumière, électricité, force motrice, etc.) . . . . .	763	569	1,332	4
XV. Изработване прѣдмета за разкошъ, наука, искусство и литература — Industries relatives aux lettres, arts et sciences. Industries de luxe . . . . .	3,270	2,492	5,762	15
XVI. Други неопрѣделени индустрии — Autres industries . . . . .	69	62	131	0.35
XVII. Свѣщенствъ и прѣвозъ (морско, рѣчно, сухопѣтно, желязопѣтно; поща, телеграфъ и телефони) — Voies de communication, transports . . . . .	29,432	26,099	55,531	148
XVIII. Търговия — Commerce proprement dit . . . . .	47,530	39,792	87,322	233
XIX. Банки, кредитни, развѣдни и застрахователни урѣждениа — Banques, établissements de crédit, change et assurance . . . . .	2,932	2,669	5,601	15
XX. Комисииа и експедиция — Courtage, commission, exportation . . . . .	4,152	4,026	8,178	22
XXI. Хотели, кафената, ресторани и питейнопровадници — Hôtels, cafés, restaurants, débits de boissons . . . . .	27,595	20,069	47,664	127
C. Администрация (управление) и свободни професии — Administrations publiques et professions libérales . . . . .	111,168	90,312	201,480	538
XXII. Държавна сила — Force publique . . . . .	34,281	10,327	44,608	119
XXIII. Административни власти — Administrations publiques . . . . .	25,978	21,473	47,451	127
XXIV. Духовенство — Cultes . . . . .	8,658	7,659	16,317	43
XXV. Правосъдие (магистрати, следбени мѣста, адвокати и пр.) — Professions judiciaires . . . . .	7,917	6,866	14,783	40
XXVI. Медицински професии — Professions médicales . . . . .	3,584	3,977	7,561	20
XXVII. Учителски професии — Professions de l'enseignement . . . . .	10,836	11,029	21,865	58
XXVIII. Наука, литература и искусство — Sciences, lettres et arts . . . . .	5,887	4,965	10,852	29
XXIX. Живуци главно отъ приходитѣ си, пенсионери — Rentiers, retraités, pensionnés et autres personnes vivant principalement de leurs revenus . . . . .	14,027	24,016	38,043	102
D. Домакински занятия и неточно опрѣделени професии — Divers . . . . .	79,644	93,528	173,172	462
XXX. Лица прѣдадени на домакинска работа и домашни слуги — Travail domestique et domestiques . . . . .	13,363	27,071	40,434	108
XXXI. Непточно опрѣделени професии — Professions mal déterminées . . . . .	49,293	50,326	99,619	266
XXXII. Безъ професии и съ неизвѣстни професии — Improductifs et professions inconnues . . . . .	16,988	16,131	33,119	88
<b>Всичко — Total . . . . .</b>	<b>1,009,567</b>	<b>1,834,716</b>	<b>3,744,283</b>	<b>10,000</b>



**Répartition des habitants sous le rapport des professions ou conditions d'après les recensements de 1900 et 1905.**

Recensement de 31 décembre 1900		Прѣбровање на 31 декември 1905 год. — Recensement de 31 décembre 1905					
отъ тѣхъ — desquels		всичко — total				отъ тѣхъ — desquels	
сами упражняващи занаятното ехерçant eux-mêmes la profession	живущи отъ сжщото занятие vivant de l'exercice de cette profession	мже hommes	жени femmes	брой — nombre	на 10,000 жители pour 10,000 habitants	сами упражняващи занаятното ехерçant eux-mêmes la profession	живущи отъ сжщото занятие vivant de l'exercice de cette profession
1,537,013	1,267,324	1,553,362	1,557,518	3,110,880	7,709	1,740,209	1,370,671
1,534,053	1,261,890	1,548,592	1,553,854	3,102,446	7,688	1,737,104	1,365,342
2,084	4,477	3,422	2,948	6,370	16	2,077	4,293
906	957	1,348	716	2,064	5	1,028	1,036
207,725	357,539	327,335	261,725	589,060	1,460	227,644	361,416
9,383	12,883	8,963	10,480	19,443	48	8,776	10,667
6,324	10,818	9,010	6,937	15,947	39	6,231	9,716
10,891	19,135	17,373	15,579	32,952	82	13,641	19,311
25,419	52,295	43,331	35,585	78,916	195	23,070	50,846
2,854	4,980	4,319	3,206	7,525	19	3,027	4,498
741	1,456	1,095	944	2,039	5	700	1,339
20,678	29,023	30,000	19,912	49,912	124	21,901	28,011
36,743	49,047	48,182	38,784	86,966	215	38,137	48,829
19,592	32,851	27,362	18,205	45,567	113	19,224	28,848
3,124	5,511	5,980	4,351	10,331	26	4,035	6,296
508	824	1,059	798	1,857	5	725	1,132
2,334	3,428	4,028	3,237	7,265	18	2,860	4,405
46	85	73	53	126	0'31	43	83
17,881	37,650	34,170	30,238	64,408	160	20,664	43,744
28,714	58,608	52,287	43,044	95,331	236	32,685	62,646
1,714	3,887	4,245	3,800	8,045	20	2,577	5,468
2,299	5,879	5,149	4,995	10,144	25	3,023	7,121
18,480	29,184	30,709	21,577	52,286	130	21,325	30,961
85,642	115,838	114,581	87,562	202,143	500	86,475	115,668
29,539	15,069	37,807	11,469	49,336	122	32,581	16,755
15,601	31,850	26,770	21,831	48,601	121	18,119	32,482
5,789	10,528	7,763	6,976	14,739	36	5,228	9,511
4,719	10,064	7,974	7,568	15,542	38	4,671	10,871
3,073	4,488	4,529	4,696	9,225	23	3,610	5,615
9,406	12,459	12,196	13,513	25,709	64	10,694	15,015
3,991	6,861	7,523	5,828	13,351	33	5,265	8,086
13,524	24,519	9,959	15,681	25,640	63	8,307	17,333
62,671	77,382	61,814	71,678	133,492	331	52,458	66,899
27,506	12,923	5,754	26,189	31,943	79	25,237	6,706
35,165	64,454	40,077	37,337	77,414	192	27,221	50,193
.	.	15,983	8,152	24,135	60	.	.
1,893,081	1,818,083	2,057,092	1,978,483	4,035,575	10,000	2,106,786	1,904,654

39. Активно и неактивно население по главни категории занятия и положение  
въ занятието (1905 год.)

Главни категории занятия Principales catégories professionnelles	Положение въ занятието *) Position dans l'entre- prise *)	Сама упражняваща занятото (активно население) Exerçant eux-mêmes la profession (population active)			
		мъже hommes	жени femmes	всобщо ensemble	%
<b>A. Производство на сурови материали — Production de la matière première</b>					
I. Земедѣлие и селско стопанство; риболовство и ловъ — Agriculture et économie rurale; pêche et chasse. . . . .	a	440,986	11,493	452,479	21'48
	b	378,115	778,238	1,156,313	54'88
	c	82,652	47,707	130,359	6'19
	вс. — tot.	901,753	837,428	1,739,181	82'55
II. Добиване минерални вещества — Extraction de matières minérales . . . . .	a	163	2	165	0'01
	b	52	1	53	0'00
	c	810	—	810	0'04
	вс. — tot.	1,025	3	1,028	0'05
<b>B. Обработка и употреблене на суровитѣ материали — Transformation et emploi de la matière première.</b>					
III. Индустрия и занаяти — Industrie et métiers . . . . .	a	65,561	2,344	67,905	3'22
	b	14,208	6,015	20,223	0'96
	c	54,190	5,153	59,343	2'82
	вс. — tot.	133,959	13,512	147,471	7'00
IV. Съобщение и прѣнасане — Voies de communication, transports . . . . .	a	7,160	3	7,163	0'34
	b	5,355	67	5,452	0'26
	c	8,039	10	8,049	0'38
	вс. — tot.	20,554	80	20,664	0'98
V. Търговия; банки и кредитъ — Commerce; banques et crédit . . . . .	a	36,176	335	36,511	1'73
	b	7,444	156	7,600	0'36
	c	17,004	266	17,270	0'82
	вс. — tot.	60,624	757	61,391	2'91
<b>C. Управление и свободни професии. — Administrations publiques et professions libérales.</b>					
VI. Държавна сила — Force publique . . . . .		32,581	—	32,581	1'55
VII. Административни власти — Administrations publiques . . . . .		16,091	28	16,119	0'77
VIII. Свободни професии — Professions libérales . . . . .		24,369	5,099	29,168	1'40
IX. Живущи отъ приходи на имотитѣ си; пенсионери, рентнери — Personnes vivant principalement de leurs revenus; pensionnés, rentiers . . . . .		4,651	3,656	8,307	0'39
<b>D. Други и неопредѣлени професии — Autres professions et professions inconnues.</b>					
X. Домашна работа и домашни слуги — Travail domestique et domestiques . . . . .		2,885	22,352	25,237	1'20
XI. Служащи, надничари, работници съ неточно опредѣлени професии — Employés, journaliers, hommes de peine sans autre désignation . . . . .		23,785	1,554	25,349	1'20
XII. Непроизводителни и съ неизвѣстни професии — Improductifs et professions inconnues		.	.	.	.
Всичко — Total . .		1,222,317	884,469	2,106,786	100'00

\*) За групитѣ A и B положението въ занятието е означено съ буквитѣ a, b и c: a — самостоятелни (господари, работници за своя сметка), b — помощници и служници, c — работници.

Population active et inactive d'après les principales catégories professionnelles et la position dans l'entreprise (1905).

Семејни членове на врџрана (неактивно население) Membres de famille vivant à leur charge				В с и ч к о — T o t a l			
мжкџ hommes	жени femmes	изобщо ensemble	%	мжкџ hommes	жени femmes	изобщо ensemble	%
438,908	501,823	940,791	49'39	879,954	513,316	1,393,270	34'52
173,788	173,163	346,951	18'22	551,903	951,391	1,503,294	37'25
37,505	44,388	81,893	4'30	120,157	92,095	212,252	5'26
650,261	719,374	1,369,635	71'91	1,552,014	1,556,802	3,108,816	77'03
81	204	285	0'01	244	206	450	0'01
19	48	67	0'00	71	49	120	0'00
223	461	684	0'04	1,033	461	1,494	0'04
323	713	1,036	0'05	1,348	716	2,064	0'05
50,588	107,054	157,642	8'28	116,149	109,398	225,547	5'59
3,010	6,108	9,118	0'48	17,218	12,118	29,336	0'73
13,808	31,502	44,870	2'35	67,558	36,655	104,213	2'58
66,966	144,659	211,625	11'11	200,925	158,171	359,096	8'00
5,733	12,884	18,617	0'98	12,893	12,887	25,780	0'64
3,681	7,493	11,174	0'59	9,066	7,560	16,626	0'41
4,172	9,781	13,953	0'73	12,211	9,791	22,002	0'55
13,586	30,158	43,744	2'30	34,170	30,235	64,405	1'60
29,508	63,421	92,929	4'88	65,684	63,756	129,440	3'20
2,243	4,975	7,218	0'38	9,687	5,131	14,818	0'37
2,666	6,180	8,846	0'40	19,670	6,446	26,116	0'65
34,417	74,576	108,993	5'72	95,041	75,333	170,374	4'22
5,286	11,469	16,755	0'88	37,867	11,469	49,336	1'22
10,679	21,803	32,482	1'71	26,770	21,831	48,601	1'20
15,616	33,482	49,098	2'58	39,985	38,581	78,566	1'95
5,308	12,025	17,333	0'91	9,959	15,681	25,640	0'64
2,869	3,837	6,706	0'35	5,754	26,189	31,943	0'79
13,461	33,766	47,247	2'48	37,276	35,320	72,596	1'80
.	.	.	.	15,983	8,152	24,135	0'60
819,792	1,085,862	1,904,654	100'00	2,057,092	1,978,483	4,035,575	100'00

\* Pour les groupes A et B, la position dans l'entreprise est indiquée avec les lettres a, b et c: a — patrons (travaillant pour leur propre compte), b — aides (contre-maitres) et employés, c — ouvriers.

40. Активно и неактивно население по главни категории занятия, положение въ занятието и възрастни групи (1905 г.).

Главни категории занятия Principales catégories professionnelles	Положение въ занятието Position dans l'exercice	Население упражняващо и живущо отъ означенитъ занятия Personnes exerçant une profession, y compris celles vivant de l'exercice d'une profession			На % Pour %	Сами упражняващи занятото (активно население) 0-19 год. и повече отъ 60 години 0-19 ans et au-dessus de 60 ans		
		мъже hommes	жени femmes	всичко total		мъже hommes	жени femmes	всичко total
		А б с о л ю т н и ч и с л а						
<b>A. Производство на сурови материали — Production de la matière première.</b>								
I. Земледѣние и селско стопанство; риболовство и ловъ — Agriculture et économie rurale; pêche et chasse . . .	a	879,954	513,316	1,393,270	44.82	124,608	3,301	127,909
	b	551,903	951,391	1,503,294	48.36	141,084	195,073	336,157
	c	120,157	92,095	212,252	6.82	31,532	11,625	43,157
	вс. — tot.	1,552,014	1,556,802	3,108,816	100.00	297,224	209,999	507,223
II. Добиване минерални вещества — Extraction de matières minérales . . . . .	a	244	206	450	21.80	20	—	20
	b	71	49	120	5.81	9	—	9
	c	1,033	461	1,494	72.39	141	—	141
	вс. — tot.	1,348	716	2,064	100.00	179	—	179
<b>B. Обработка и употребление на суровитъ материали — Transformation et emploi de la matière première.</b>								
III. Индустрия и занаяти — Industrie et métiers . . . . .	a	116,149	109,398	225,547	62.81	12,636	592	13,228
	b	17,218	12,118	29,336	8.17	4,461	1,703	6,164
	c	67,558	86,855	154,413	20.02	24,982	2,950	27,932
	вс. — tot.	200,925	159,171	360,096	100.00	42,079	5,245	47,324
IV. Съобщение и прѣнасане — Voies de communication, transports . . . . .	a	12,893	12,887	25,780	40.03	1,403	1	1,410
	b	9,066	7,560	16,626	25.81	287	8	295
	c	12,211	9,791	22,002	34.16	1,915	2	1,917
	вс. — tot.	34,170	30,238	64,408	100.00	3,617	11	3,622
V. Търговия; банки и кредитъ — Commerce; banques et crédit . . . . .	a	65,684	63,756	129,440	75.97	5,453	72	5,525
	b	9,687	5,131	14,818	8.70	1,367	30	1,397
	c	19,670	6,446	26,116	15.33	8,834	98	8,932
	вс. — tot.	95,041	75,333	170,374	100.00	15,654	200	15,854
<b>C. Доманнска работа, домашни слуги, служащи и надничари — Travail domestique; domestiques, employés, journaliers et hommes de peine sans autre désignation . . . . .</b>								
		43,030	61,509	104,539	. .	8,588	15,456	24,044
<b>D. Военни и граждански служби и свободни професии — Administrations publiques (militaires et civiles) et professions libérales</b>								
		114,561	87,562	202,123	. .	7,023	2,841	9,864
<b>E. Непроизводителни и съ неизвѣстни професии — Improductifs et professions inconnues . . . . .</b>								
		15,983	8,152	24,135	. .	7,613	4,693	12,306
Всичко — Total . .		2,057,092	1,978,483	4,035,575	. .	391,971	237,946	619,917

О т н о с и т е л н и ч и с л а								
<b>A. Производство на сурови материали — Production de la matière première.</b>								
I. Земледѣние и селско стопанство; риболовство и ловъ — Agriculture et économie rurale; pêche et chasse . . .	a	100.00	100.00	100.00	. .	14.16	0.84	9.16
	b	100.00	100.00	100.00	. .	25.56	20.50	22.36
	c	100.00	100.00	100.00	. .	26.24	12.62	20.33
	вс. — tot.	100.00	100.00	100.00	. .	19.15	17.49	16.31
II. Добиване минерални вещества — Extraction de matières minérales . . . . .	a	100.00	100.00	100.00	. .	11.88	0.49	6.67
	b	100.00	100.00	100.00	. .	12.68	—	7.50
	c	100.00	100.00	100.00	. .	13.65	—	9.44
	вс. — tot.	100.00	100.00	100.00	. .	13.28	0.14	8.72
<b>B. Обработка и употребление на суровитъ материали — Transformation et emploi de la matière première.</b>								
III. Индустрия и занаяти — Industrie et métiers . . . . .	a	100.00	100.00	100.00	. .	10.88	0.54	5.87
	b	100.00	100.00	100.00	. .	25.91	14.06	21.01
	c	100.00	100.00	100.00	. .	36.98	8.05	26.80
	вс. — tot.	100.00	100.00	100.00	. .	20.94	3.32	15.18
IV. Съобщение и прѣнасане — Voies de communication, transports . . . . .	a	100.00	100.00	100.00	. .	10.93	0.01	5.47
	b	100.00	100.00	100.00	. .	3.17	0.11	1.77
	c	100.00	100.00	100.00	. .	15.68	0.02	8.71
	вс. — tot.	100.00	100.00	100.00	. .	10.57	0.03	5.62
V. Търговия; банки и кредитъ — Commerce; banques et crédit . . . . .	a	100.00	100.00	100.00	. .	8.30	0.12	4.27
	b	100.00	100.00	100.00	. .	14.11	0.58	9.43
	c	100.00	100.00	100.00	. .	44.91	1.52	34.20
	вс. — tot.	100.00	100.00	100.00	. .	16.47	0.26	9.31
<b>C. Доманнска работа, домашни слуги, служащи и надничари — Travail domestique; domestiques, employés, journaliers et hommes de peine sans autre désignation . . . . .</b>								
		100.00	100.00	100.00	. .	19.96	25.13	23.00
<b>D. Военни и граждански служби и свободни професии — Administrations publiques (militaires et civiles) et professions libérales</b>								
		100.00	100.00	100.00	. .	6.13	2.67	4.63
<b>E. Непроизводителни и съ неизвѣстни професии — Improductifs et professions inconnues . . . . .</b>								
		100.00	100.00	100.00	. .	47.63	57.57	50.99
Всичко — Total . .		100.00	100.00	100.00	. .	19.57	12.03	15.36

\*) Гледаѣ възвѣстата на стр. 76. — \*) Това число се различава отъ съответнитъ числа по табл. 38, 39 и 41, понеже непродуктивнитъ и съ неизвѣстнитъ професии фигуриратъ тука въ графата „активно население“, за да се покаже разпрѣдѣленieto нѣмъ по възрастни групи.



41. Активно и неактивно население по професионални групи и отдълни занятия и по категории:  
самостоятелни, помощници и служащи, работници прѣзъ 1905 г.

Групи професии и отдълни занятия Groupes professionnels et professions	Всичко лица упражняващи п живущи отъ упражнението на дадено занятие Personnes exerçant une profes- sion, y compris celles vi- vant de l'exercice d'une profession			Сами упраж Personnes	
				Всичко — Total	
	всичко total	мъже hommes	жени femmes	мъже hommes	жени femmes
<b>I. Експлоатация на земята повърхност — Exploitation de la superficie du sol</b>	<b>3,109,816</b>	<b>1,552,014</b>	<b>1,556,802</b>	<b>931,753</b>	<b>837,428</b>
<i>1. Земледелие и селско стопанство — Travaux agricoles . . . . .</i>	<i>3,089,301</i>	<i>1,541,169</i>	<i>1,548,112</i>	<i>895,206</i>	<i>837,406</i>
1. Земледелие изобщо — Agriculture en général . . . . .	2,965,407	1,463,715	1,501,692	839,230	822,622
2. Лозарство — Viticulture . . . . .	15,164	7,556	7,608	4,896	4,546
3. Обработка на гюляща — Culture des roses . . . . .	510	222	288	111	100
4. Оризопроизводство — Culture du riz . . . . .	130	06	64	33	31
5. Тютюнопроизводство — Culture du tabac . . . . .	225	113	112	66	67
6. Градинарство, овощарство и зарзаватчиство — Jardinage et culture ma- râichère . . . . .	40,232	23,546	16,686	16,223	8,045
7. Скотовъдство и птицевъдство — Élevage du bétail et de la volaille . . . . .	67,408	45,842	21,566	34,556	1,969
8. Пчеларство и бубарство — Apiculture et sériciculture . . . . .	225	129	96	91	26
<i>2. Лъсовъдство, лов и риболовство — Sylviculture, chasse et pêche . . . . .</i>	<i>19,515</i>	<i>10,825</i>	<i>8,690</i>	<i>6,547</i>	<i>22</i>
9. Лъсовъдство — Sylviculture . . . . .	13,145	7,403	5,742	4,470	22
10. Лов — Chasse . . . . .	189	118	73	75	—
11. Риболовство — Pêche . . . . .	6,181	3,308	2,875	2,002	—
<b>II. Добиване минерални вещества — Extraction de matières minérales . . .</b>	<b>2,064</b>	<b>1,348</b>	<b>716</b>	<b>1,025</b>	<b>3</b>
12. Мъни за каменни въглища — Mines de houille . . . . .	673	451	222	340	—
13. Мѣдъни, оловни и др. мъни — Mines de cuivre, plomb et autres . . . . .	241	204	37	179	—
14. Карieri за гранитъ, мраморъ, обикн. камъкъ и пр. — Carrières de granit, marbre, pierre, etc. . . . .	1,005	617	388	457	—
15. Карieri за пѣськъ, чакълъ, глина — Carrières de sable, gravier, glaise .	20	13	7	6	1
16. Морски солници — Marais salants (salines) . . . . .	125	63	62	43	2
<b>III. Индустрия и занаяти — Industrie et métiers . . . . .</b>	<b>358,846</b>	<b>200,775</b>	<b>158,071</b>	<b>133,858</b>	<b>13,512</b>
<i>1. Текстилни произведения — Industries textiles . . . . .</i>	<i>19,443</i>	<i>8,963</i>	<i>10,480</i>	<i>5,548</i>	<i>8,285</i>
17. Прядене на памука — Filature de coton . . . . .	159	80	79	69	45
18. Приготвяне памучни платна и платени издѣлия — Fabrication de tissus et tricots de coton . . . . .	1,437	534	903	297	455
19. Обработка на памучна вата (юрганджии, халачи, дръндари) — Travail de l'ouate . . . . .	1,585	888	697	562	20
20. Класене, мънене, влачене, прядене и тъкане на лена и конопа — Rouissage, filature et tissage du lin et du chanvre . . . . .	34	17	17	15	16
21. Изработване мръжи, въжа, върви и канавъ — Corderie, fabrication de filets, ficelles, etc. . . . .	432	213	219	139	59
22. Плетене рогозки отъ палуръ, сазъ и пр. — Tressage de nattes en laiche, roseaux, etc. . . . .	1,450	712	738	400	414
23. Издѣлия отъ чиста слама — Fabrication d'objets en paille fine . . . . .	6	3	3	1	—
24. Пране и влачене на вълната — Préparation de la laine (blanchissage et apprêtage) . . . . .	1,053	561	492	339	20
25. Прядене на вълната — Filature de la laine . . . . .	1,040	153	887	20	743
26. Тъкане и платене на вълнени платове и издѣлия — Tissage et tricotage de la laine . . . . .	2,878	1,125	1,753	675	703
27. Тъкане и телане черги, килими и др. постилки — Tissage et foulage de tapis fins et tapis gros . . . . .	1,376	698	678	440	161
28. Точене, прядене и тъкане на коприната — Filature et tissage de la soie .	96	52	64	17	38

Population active et inactive répartie d'après le genre de profession et la position dans l'entreprise, en 1905.

Личности занятието (активно население) exercant une profession (population active)						Семейни и други членове на прѣхрана (неактивно население) Membres de famille et autres vivants à leur charge (population inactive)							
отъ които — desquelles						отъ които — dont soutenus							
самостоятелни patrons		помощници и служачи aides et em- ployés		работници ouvriers		Всичко — Total		при самостоя- телните par les patrons		при помощниците и служачите par les aides et employés		при работниците par les ouvriers	
мъже hommes	жени femmes	мъже hommes	жени femmes	мъже hommes	жени femmes	мъже hommes	жени femmes	мъже hommes	жени femmes	мъже hommes	жени femmes	мъже hommes	жени femmes
440,986	11,493	378,115	778,228	82,652	47,707	650,261	719,374	433,968	501,823	173,788	173,163	37,505	41,388
438,054	11,493	375,476	778,206	81,676	47,707	645,983	710,706	436,654	496,769	172,223	170,298	37,106	43,639
418,993	11,217	356,093	765,770	64,144	45,635	624,485	679,070	422,809	478,370	170,553	168,398	31,123	34,302
2,210	110	933	3,042	1,753	1,394	2,660	3,062	1,723	1,983	84	107	853	972
91	40	20	56	—	4	111	188	105	184	1	—	5	4
18	—	5	25	10	6	33	33	26	24	2	—	5	9
44	3	20	55	2	9	47	45	44	43	3	1	—	1
7,999	70	6,689	7,548	1,535	427	7,323	8,641	6,167	7,232	759	842	397	567
8,628	47	11,711	1,692	14,217	230	11,286	19,597	5,745	10,872	820	948	4,721	7,777
71	6	5	18	15	2	38	70	35	61	1	2	2	7
2,932	—	2,689	22	976	—	4,278	8,668	2,314	5,054	1,565	2,865	399	749
1,530	—	2,363	22	577	—	2,933	5,720	1,198	2,525	1,534	2,787	201	408
74	—	1	—	—	—	41	73	41	73	—	—	—	—
1,328	—	275	—	399	—	1,304	2,875	1,075	2,456	31	78	198	341
103	2	52	1	810	—	323	713	81	204	19	48	223	461
3	—	27	—	310	—	111	222	2	8	16	40	93	174
6	—	4	—	169	—	25	37	2	1	2	6	21	30
128	—	11	—	318	—	160	388	63	153	1	2	96	233
3	1	—	—	3	—	7	6	3	3	—	—	4	3
23	1	10	1	10	—	20	60	11	39	—	—	9	21
65,519	2,344	14,164	6,015	54,175	5,153	66,917	144,559	50,560	107,001	2,994	6,074	13,363	31,484
2,961	630	466	642	2,121	1,596	3,415	7,252	2,413	5,050	65	170	937	2,032
—	—	6	—	63	45	11	84	—	—	1	7	10	27
156	219	17	94	124	142	237	448	191	366	1	7	45	75
379	7	61	11	122	2	328	677	290	591	—	13	36	73
—	—	—	—	15	16	2	1	—	—	—	—	2	1
63	38	8	21	68	—	74	160	65	126	3	13	6	21
306	49	57	345	37	20	312	324	291	295	7	10	14	19
1	—	—	—	—	—	2	3	2	3	—	—	—	—
206	6	21	5	112	9	222	472	185	390	—	—	37	82
1	71	4	39	15	633	133	144	21	17	4	10	108	117
62	48	21	24	592	631	450	1,050	68	180	9	23	373	847
297	63	51	52	92	46	258	517	217	432	3	18	38	67
11	2	3	4	3	32	15	26	12	11	—	—	3	15

41. Активно и неактивно население по професионални групи и отделни занятия и по категории: самостоятелни, помощници и служащи, работници презъ 1905 г.

(Продължение)

Групи професии и отделни занятия Groupes professionnels et professions	Всичко лица упражняващи и живущи отъ упражнението на дадено занятие Personnes exerçant une profession, y compris celles vivant de l'exercice d'une profession			Сами упраж Personnes	
				Всичко — Total	
	всичко total	мъже hommes	жени femmes	мъже hommes	жени femmes
29. Изработване гайтанп, пивци, рѣсни, пяскули и др. пасмантерии — Rasementerie (ganses, rubans, tresses, franges, etc.) . . . . .	1,013	521	492	333	35
30. Еластични тъкани — Tissus élastiques . . . . .	5	2	3	2	—
31. Правене четки и мѣтли отъ четина и косми — Brosses, balais et pinceaux en poils et crins . . . . .	145	86	59	54	—
32. Тъкани и плетъ отъ остри косми (чудоде, козяци, губери) — Tissus et feutres de poils et crins (serpilliers, tapis de poils de chèvres, etc.) . . . . .	2,777	1,518	1,259	1,056	2
33. Боядисване памучни прежди и произведения — Teinture de fils et tissus de coton . . . . .	394	213	181	166	15
34. Боядисване вълнени прежди и произведения — Teinture de fils et tissus de laine . . . . .	2,611	1,381	1,230	863	13
35. Боядисване други прежди и текстилни произведения — Teinture de fils et tissus d'autres matières textiles . . . . .	47	21	26	12	—
36. Плетене чорапи, флатели и пр. на машина (домашна индустрия) — Tricotage de bas, flanelles, etc. (travail à domicile) . . . . .	729	149	580	66	416
37. Други текстилни индустрии — Autres industries textiles . . . . .	176	56	120	22	73
<b>2. Обработка на кожи и други твърди животински вещества — Travail de peaux, cuirs et d'autres matières dures tirées du règne animal . . . . .</b>	<b>15,947</b>	<b>9,010</b>	<b>6,937</b>	<b>6,096</b>	<b>185</b>
38. Шавене и дъбене на кожи; табаклъжъ — Tannage et corroyage de peaux . . . . .	4,632	2,464	2,168	1,640	—
39. Фабрикуване сахтианъ (марокинь) — Fabrication de maroquin . . . . .	22	14	8	10	—
40. Боядисване на кожи — Teinture de peaux . . . . .	72	43	29	37	—
41. Изработване прѣдмети отъ кожа и мѣшкинъ (куфари, чанти, кожници, калѣци, портфейли и др.) — Préparation d'articles en peaux et cuir (malles, sacs saaires, gaines, etc.) . . . . .	129	73	56	51	—
42. Издѣлня отъ черва (тетери, корди, черва за суджуди и др.) — Boyauderie (cordes à boyaux, peaux à saucisse, etc.) . . . . .	306	172	134	122	1
43. Кожухарство и вапакчийство — Fourrure et pelleterie . . . . .	10,041	5,847	4,194	4,006	9
44. Издѣлня отъ кости, рогае и седефъ (гребенари и др.) — Articles en os, ivoire, cornea, nacre, etc. . . . .	745	397	348	230	125
<b>3. Дървоостроство — Industrie du bois . . . . .</b>	<b>82,952</b>	<b>47,373</b>	<b>35,579</b>	<b>10,103</b>	<b>8,535</b>
45. Ръчни и механически бичкаджийници за разенъ стрителенъ материалъ — Scieries mécaniques et à la main . . . . .	12,631	6,920	5,711	4,006	—
46. Бъчварство и вацарство — Tonnelerie . . . . .	5,367	2,952	2,415	1,878	—
47. Стругарство (на дърво само) — Métier de tourneur sur bois . . . . .	90	51	39	35	—
48. Правене крипи, сита, решета, копаии, врегена, бърда и др. — Criblerie et lamiserie (sceaux, ros, etc.) . . . . .	10,659	5,291	5,368	2,911	2,719
49. Изработване сандѣци и др. дървени прѣдмети за опаковане стоки — Emballeurs . . . . .	77	48	29	34	—
50. Правене бъклици — Boissellerie (baquets) . . . . .	88	49	39	29	—
51. Изработка на дигани, лопати, ости, железъ и др. — Préparation d'outils en bois, comme: traineaux pour l'abatage, pelles, essieux et roues hydrauliques . . . . .	693	350	343	198	—
52. Правене кошници и мѣтли отъ върба, бръза и др. — Vannerie (osiers, bulais en bouleaux, etc.) . . . . .	3,248	1,665	1,583	978	819
53. Други индустрии отъ дървенисти материали — Autres industries du bois . . . . .	99	47	52	34	—
<b>4. Метална индустрия — Métallurgie . . . . .</b>	<b>78,916</b>	<b>43,331</b>	<b>35,585</b>	<b>26,702</b>	<b>1,368</b>
54. Фабрики за топене чугуиъ — Fabrication de la fonte de fer . . . . .	7	2	5	2	—
55. Коване и изработка на железъ за постройка, ветжажвъ видъ машини, машинени части, апарати и инструменти — Fer forgé et ouvré pour construction; machines et leurs pièces, appareils et instruments en fer . . . . .	836	473	363	366	—



Population active et inactive, répartie d'après le genre de profession et la position dans l'entreprise, en 1905.

(Suite).

наващи занятото (активно население) exerçant une profession (population active)						Семейни и други членове на прѣхрана (неактивно население) Membres de famille et autres vivant à leur charge (population inactive)							
отъ които — desquelles						отъ които — dont soutenus							
самостоятелни patrons		помощници и служащи aides et em- ployés		работници ouvriers		Всичко — Total		при самостоя- телитѣ par les patrons		при помощницитѣ и служащитѣ par les aides et employés		при работницитѣ par les ouvriers	
мъже hommes	жени femmes	мъже hommes	жени femmes	мъже hommes	жени femmes	мъже hommes	жени femmes	мъже hommes	жени femmes	мъже hommes	жени femmes	мъже hommes	жени femmes
154	9	23	4	156	22	188	457	114	283	5	9	69	165
1	—	—	—	1	—	—	8	—	8	—	—	—	—
27	—	4	—	23	—	32	59	23	44	—	5	9	10
596	—	101	2	359	—	462	1,257	368	974	11	28	83	255
34	1	5	—	127	14	47	166	20	63	2	9	25	94
609	6	72	5	182	2	518	1,217	463	1,098	15	15	40	104
9	—	2	—	1	—	9	26	9	25	—	1	—	—
40	162	9	33	17	221	83	164	59	118	4	2	20	44
9	9	1	3	12	61	34	47	15	31	—	—	19	16
3,328	4	527	129	2,241	2	2,914	6,802	2,417	5,450	53	171	414	1,181
747	—	157	—	736	—	824	2,168	576	1,431	26	80	222	657
3	—	—	—	7	—	4	8	3	7	—	—	1	1
8	—	5	—	24	—	6	29	1	9	—	4	5	16
30	—	4	—	17	—	22	56	19	48	—	2	3	6
56	—	2	1	64	—	50	133	37	94	—	—	13	39
2,341	2	290	7	1,375	—	1,841	4,185	1,045	3,632	28	43	163	460
143	2	69	121	18	2	167	223	136	179	29	42	2	2
6,375	63	2,243	3,448	1,435	27	7,270	12,041	6,294	10,255	464	660	512	1,126
2,176	—	785	—	1,045	—	2,914	5,711	2,398	4,557	103	217	413	937
1,480	—	199	—	199	—	1,074	2,415	1,005	2,268	26	57	43	90
24	—	2	—	9	—	16	39	11	34	3	1	2	4
1,853	52	992	2,647	66	20	2,380	2,649	2,088	2,330	281	297	11	13
22	—	4	—	8	—	14	29	8	27	4	1	2	1
16	—	9	—	4	—	20	39	20	36	—	1	—	2
124	—	27	—	47	—	152	343	116	274	4	3	32	66
660	11	268	801	50	7	687	764	639	675	43	79	5	10
20	—	7	—	7	—	13	52	9	45	—	4	4	3
15,461	8	5,129	1,345	6,121	15	16,629	34,217	14,429	29,386	1,329	2,558	574	2,273
—	—	1	—	1	—	—	5	—	—	—	5	—	—
66	—	87	—	213	—	107	363	36	116	46	111	25	136

41. Активно и неактивно неселение по професионални групи и отдѣлни занятия и по категории: самостоятелни, помощници и служащи, работници прѣзъ 1905 г.

(Продължение)

Групи професии и отдѣлни занятия Groupes professionnels et professions	Всичко лица упражняващи и живущи отъ упражнението на дадено занятие Personnes exerçant une profession, y compris celles vivant de l'exercice d'une profession			Сами упраж Personnes	
				Всичко — Total	
	всичко total	мъже hommes	жени femmes	мъже hommes	жени femmes
56. Изливане прѣдмети отъ чугунъ — Fonderie en fonte . . . . .	245	137	108	101	—
57. Желѣзарство (ковачи и изработвачи на сѣчива; чилингери, клинчари, бур- гуджии) — Taillanderie; fabricants d'outils, forgerons . . . . .	52,470	28,880	23,590	17,681	1,173
58. Назбанти — Maréchallerie . . . . .	6,219	3,474	2,745	2,158	—
59. Тюфекчия — Armuriers . . . . .	930	508	422	318	—
60. Изработка на дребни прѣдмети отъ жѣлѣзо (ножове, игли, гвоздени и пр.) Travail de menus objets en fer (coutellerie, clouterie, etc.) . . . . .	1,489	831	658	551	32
61. Изливане прѣдмети отъ мѣдъ и бронзъ (дюкмеджии, гравирани на мѣдъ) Fonderie en cuivre et en bronze . . . . .	258	141	117	90	—
62. Изливане прѣдмети отъ олово (оловени грѣби, буквоярари и др.) — Fon- derie en plomb (tuyaux et caractères d'imprimerie) . . . . .	58	31	27	21	—
63. Изработка на прѣдмети главно отъ казай и цинкъ — Travail d'articles en étain et zinc . . . . .	15	10	5	4	—
64. Казанджийство и казайджиство — Chaudronnerie et étamage . . . . .	12,760	6,950	5,810	4,243	160
65. Тенекеджийство; правене печки отъ ламарина — Ferblanterie; fourneaux en tôle . . . . .	3,531	1,833	1,698	1,119	3
66. Обработване металитъ на стругъ — Tourneurs sur métaux . . . . .	82	49	33	39	—
67. Други метални индустрии (правене телъ, телени рѣшетки; галванопла- стика) — Autres industries métallurgiques (fils métalliques, grillages; gal- vanoplastie) . . . . .	16	12	4	9	—
5. Керамика — Céramique . . . . .	7,525	4,819	3,006	2,929	98
68. Грънчарство; прѣсгени и пѣсчливо-глинени юнци, глинени чубуци и др. — Poterie; tuyaux en terres, grès, terre de pipes, etc. . . . .	4,201	2,489	1,712	1,746	52
69. Тухларство и керамидарство — Briquetterie et tuyaux . . . . .	3,316	1,822	1,494	1,175	46
70. Прѣдмети отъ стѣкло (стъклени гривни), циментъ, бетонъ; мозайки — Objets en verre, ciment et béton; mosaïques . . . . .	8	8	—	8	—
6. Химически произведения и др. подобни — Produits chimiques et similaires . . . . .	2,039	1,095	944	683	17
71. Фабрикуване кибритъ, барутъ, динамитъ, разни кислоти и др. — Fabri- cation d'allumettes, poudre, dynamite, acides divers, etc. . . . .	95	59	36	42	1
72. Правене мастило, растителни и ципшови бѣлила, бои и др. — Fabrication d'encre à écrire, de blanc de zinc et autres couleurs à bases métalliques et végétales . . . . .	29	19	10	10	2
73. Производство на садо, жлей, шарлаганъ и др. растителни и животински масла; прѣцстване на петрола — Fabrication de suif, colle, graisse et autres huiles animales et végétales; épuration du pétrole . . . . .	261	158	103	114	1
74. Правене лосии и восъчни свѣщи — Fabrication de bougies et cierges . . . . .	197	106	91	64	2
75. Фабрикация на сапунъ — Savonnerie . . . . .	1,161	598	563	357	1
76. Производство на лакове, восъкъ, катранъ; подпалки — Fabrication de vernis, cire, goudron et briquettes . . . . .	185	97	88	59	—
77. Фабрикация на картонъ и хартия — Fabrication de carton et papier . . . . .	68	36	32	22	9
78. Фабрикуване парфюми, дистилация на розово масло — Fabrication de par- fums, distillation d'essence de roses . . . . .	43	22	21	15	1
7. Хранителни и питийни индустрии — Industries de l'alimentation . . . . .	49,912	30,000	19,912	21,446	455
79. Брашнаство (воденичарство) — Meunerie . . . . .	14,031	8,587	5,464	6,059	35
80. Хлѣбопекарство (фурнаджийство) — Boulangerie . . . . .	11,972	7,378	4,594	5,493	35
81. Банячарство, биячичество — Pâtisserie . . . . .	1,003	555	448	404	9
82. Производство на хранителни теста (бисквити, сухари, макарони, фиде, саго и пр.) — Pâtes alimentaires (biscuits, galettes, vermicelles, macaronis, sago, etc.) . . . . .	66	41	25	29	3

Population active et inactive, répartie d'après le genre de profession et la position dans l'entreprise, en 1905.

(Suite).

лица занимающие (активно население) exercant une profession (population active)						Семейни и други членове на поддръжка (неактивно население) Membres de famille et autres vivant à leur charge (population inactive)							
отъ които — desquelles						отъ които — dont soutenus							
самостоятелни patrons		помощници и служащи aides et em- ployés		работници ouvriers		Всичко — Total		при самостоя- телните par les patrons		при помощниците и служащите par les aides et employés		при работниците par les ouvriers	
мъже hommes	жени femmes	мъже hommes	жени femmes	мъже hommes	жени femmes	мъже hommes	жени femmes	мъже hommes	жени femmes	мъже hommes	жени femmes	мъже hommes	жени femmes
11	—	20	—	70	—	38	108	6	18	7	22	23	68
10,030	6	3,818	1,157	3,833	10	11,199	22,417	9,750	19,371	925	1,804	524	1,242
1,448	—	232	—	478	—	1,316	2,745	1,221	2,518	54	102	41	127
125	—	87	—	108	—	190	422	89	205	66	127	35	90
341	—	83	32	127	—	280	628	255	544	8	16	17	66
45	—	4	—	41	—	51	117	44	102	1	2	6	13
4	—	2	—	15	—	10	27	3	4	2	4	5	19
1	—	—	—	3	—	6	5	3	2	—	—	3	3
2,675	2	703	153	865	5	2,707	5,650	2,397	5,019	199	325	111	306
701	—	79	3	339	—	714	1,695	616	1,473	21	40	77	182
9	—	4	—	26	—	10	33	3	14	—	—	7	19
5	—	—	—	4	—	3	4	3	2	—	—	—	2
1,665	2	399	95	865	1	1,890	3,108	1,178	2,629	47	105	105	374
1,081	1	263	51	422	—	743	1,660	683	1,527	25	52	35	81
600	1	138	44	439	1	647	1,448	495	1,102	22	53	130	293
4	—	—	—	4	—	—	—	—	—	—	—	—	—
359	2	51	1	273	14	412	927	304	695	10	31	98	201
5	—	4	—	33	1	17	35	3	10	1	7	13	18
4	—	1	—	5	2	9	8	6	5	1	2	2	1
40	1	10	—	64	—	44	102	21	57	2	1	21	44
30	1	8	—	26	1	42	89	28	61	2	7	12	21
216	—	24	1	117	—	241	562	201	456	2	12	38	94
53	—	2	—	4	—	38	88	37	87	1	1	—	—
2	—	2	—	18	9	14	23	3	5	1	1	10	17
9	—	—	—	6	1	7	20	5	14	—	—	2	6
9,867	56	1,776	41	9,803	358	8,554	19,457	6,296	13,886	212	514	2,046	5,057
3,068	15	351	12	2,642	8	2,508	5,429	1,693	3,748	42	94	773	1,587
2,437	17	352	17	2,704	1	1,885	4,559	1,573	3,636	20	75	292	848
193	4	20	1	191	4	151	439	115	342	6	12	30	85
10	—	1	1	18	2	12	22	7	13	1	2	4	7

42. Активно и неактивно население по професионални групи и отделни занятия и по категории: самостоятелни, помощници и служаци, работници през 1905 г.  
(Продължение).

Групи професии и отделни занятия (Groupes professionnels et professions)	Всичко лица упражняващи и живущи от упражнението на дадено занятие Personnes exerçant une profession, y compris celles vivant de l'exercice d'une profession			Сами упраж Personnes	
				Всичко — Total	
	всичко total	мъже hommes	жени femmes	мъже hommes	жени femmes
83. Месари и саламджии — Boucherie et charcuterie . . . . .	9,755	5,090	4,665	3,072	8
84. Консервиране месо и риби (пастърма, суджучи и др.) — Fabrication de conserves de viandes et poissons (pastirma, saucisses, etc.) . . . . .	142	71	71	36	10
85. Мляко и млечни произведения (крем, масло, сирене и др.) — Production et fabrication de lait et ses produits (crème, beurre, fromage, etc.) . . . . .	358	173	185	98	12
86. Производство на кашкавал — Production de kachkaval . . . . .	359	174	185	110	—
87. Правене оцет и др. подправки за ястие — Fabrication de vinaigre et autres condiments . . . . .	85	44	41	26	1
88. Фабрикуване и рафиниране на захар — Sucrieries et raffineries . . . . .	463	237	226	164	43
89. Фабрики за пръчистване на орназ — Rizeries . . . . .	33	20	13	18	—
90. Сладжари и дождурмаджии — Confiserie et glaces . . . . .	1,150	635	515	446	17
91. Други индустрии за твърди храни (консервиране зеленчуци и оюшки; печене и чукане кафе и пр.) — Autres industries relatives aux aliments solides.	45	30	15	22	6
92. Производство на пиво — Brasserie . . . . .	657	409	248	290	2
93. Спиртни фабрики — Distillerie . . . . .	138	85	53	61	—
94. Производство на ракия, коняк, ликьори и пр. — Fabrication d'eau de vie et spiritueux . . . . .	482	323	154	254	—
95. Правене боза, салец и халва — Préparation de boissons fermentés en millet et saler; pouga . . . . .	5,715	4,461	1,254	3,690	2
96. Производство на сода и лимоната — Eaux gazeuses . . . . .	354	192	162	117	—
97. Други илтеини индустрии — Autres industries relatives aux boissons . . . . .	33	17	16	11	—
98. Тютюнови фабрики — Manufactures de tabac . . . . .	3,071	1,493	1,578	1,046	272
<b>8. Индустрии за облекло, обуци и тоалети — Industries de l'habillement et de la toilette . . . . .</b>	<b>86,966</b>	<b>48,782</b>	<b>38,784</b>	<b>33,569</b>	<b>4,548</b>
99. Изработване шапки, каскети, жалнявки, фесове и др. — Chapellerie; casquets, calottes, bonnets grecs, fez, etc. . . . .	444	233	206	139	28
100. Шиење горни дрехи (кроачи, дрехари, абаджии, тераци) — Confection de vêtements . . . . .	36,591	20,395	16,196	14,557	2,631
101. Шиење и бродиране долни дрехи и корсети — Lingerie et autres coutures en blanc; broderie et corsets . . . . .	148	21	127	6	87
102. Модисти и модистки — Modisterie . . . . .	426	68	358	22	268
103. Правене изкуствени цвѣта — Préparation de fleurs artificielles . . . . .	37	20	17	14	5
104. Ботушарство и кондураджийство — Confection de bottes et chaussures . . . . .	25,934	15,494	10,440	11,176	4
105. Папуичийство, чехларство, пангофладжийство — Confection de chaussons et pantouffles . . . . .	3,719	2,036	1,683	1,434	2
106. Поправка на обуца (кърпачи) — Réparation de chaussures . . . . .	3,165	1,623	1,542	1,013	—
107. Опинчарство (опинци, царвули) — Confection de sandales . . . . .	2,568	1,313	1,255	745	—
108. Правене дървени обуца и налжии — Sabots et socques . . . . .	157	75	82	47	—
109. Изработване кожии за обуца — Formiers . . . . .	123	61	62	34	—
110. Други индустрии за облекло (ржаканици, поиси, ремии и др.) — Autres industries du vêtement (gants, ceintures, basanes) . . . . .	3	1	2	1	1
111. Правене и поправене бистони и чадъри — Confection et réparation de parapluies . . . . .	173	92	81	65	8
112. Боадисване и химич. чистене на дрехи — Teinture et nettoyage chimique d'habits . . . . .	126	67	59	42	2
113. Пране и гладене — Blanchissage et repassage . . . . .	2,725	598	2,127	53	1,467
114. Бани и вжални — Etablissements de bains . . . . .	655	346	309	240	43
115. Стрижене и бръснене — Art de barbier, de coiffeur et de perruquier . . . . .	9,589	5,465	4,124	3,786	2
116. Чютачи на обуца — Vernissage de chaussures . . . . .	883	269	114	215	—

Population active et inactive, répartie d'après le genre de profession et la position dans l'entreprise, en 1905.

(Suite).

Ляващи занятото (активно население) exercant une profession (population active)						Семейни и други членове на прѣхрана (неактивно население) Membres de famille et autres vivant à leur charge (population inactive)							
отъ които — desquelles						отъ които — dont soutenus							
самостоятелни patrons		помощници и служащи aides et em- ployés		работници ouvriers		Всичко — Total		при самостоя- телни par les patrons		при помощници и служащи par les aides et employés		при работници par les ouvriers	
мъже hommes	жени femmes	мъже hommes	жени femmes	мъже hommes	жени femmes	мъже hommes	жени femmes	мъже hommes	жени femmes	мъже hommes	жени femmes	мъже hommes	жени femmes
1,804	5	267	1	1,001	2	2,018	4,657	1,625	3,635	33	100	300	922
29	—	1	—	6	10	35	61	33	55	—	—	2	6
65	10	8	2	25	—	75	173	69	142	—	4	6	27
53	—	4	—	53	—	64	185	52	120	—	5	12	60
19	—	—	1	7	—	18	40	15	35	—	—	3	5
1	—	16	—	147	43	73	183	—	2	6	19	67	162
—	—	3	—	15	—	2	13	—	—	—	4	2	9
275	4	26	4	145	9	189	498	168	435	12	19	9	44
14	—	1	—	7	6	8	9	3	6	3	1	2	2
20	1	48	—	222	1	119	246	22	54	33	57	64	135
9	—	6	—	46	—	24	53	9	14	4	14	11	25
77	—	37	—	140	—	74	154	45	87	2	14	27	53
1,634	—	578	2	1,478	—	771	1,252	713	1,173	29	38	29	41
64	—	11	—	42	—	75	162	58	128	5	5	12	29
7	—	3	—	1	—	6	16	2	14	4	2	—	—
90	—	43	—	913	272	447	1,306	94	247	12	49	341	1,010
17,744	1,512	1,938	312	13,007	2,724	14,503	34,336	12,016	28,065	261	675	2,316	5,476
83	3	3	5	53	20	99	178	81	155	—	—	18	23
8,052	1,315	911	258	5,504	1,058	5,838	13,565	5,172	11,724	98	240	168	1,502
5	57	—	14	1	16	15	40	15	37	—	—	—	3
13	118	—	24	9	126	46	90	43	84	1	—	2	6
7	2	1	—	6	3	6	12	6	10	—	—	—	2
4,824	1	541	2	5,811	1	4,318	10,436	3,477	8,152	77	214	764	2,070
689	—	116	—	629	2	602	1,631	444	1,252	20	44	138	385
880	—	25	—	108	—	610	1,542	584	1,451	2	14	24	77
499	—	72	—	174	—	568	1,255	473	1,067	31	52	64	136
39	—	3	—	5	—	28	82	20	72	1	5	7	5
82	—	1	—	1	—	27	62	26	60	—	—	1	2
1	1	—	—	—	—	—	1	—	1	—	—	—	—
33	1	1	—	31	7	27	73	23	59	—	—	4	14
27	—	4	—	11	2	25	57	19	49	4	6	2	2
26	11	1	4	26	1,452	545	660	20	33	—	—	525	627
47	1	10	5	183	37	106	266	30	96	6	12	70	158
2,487	2	219	—	1,050	—	1,679	4,122	1,583	3,783	21	79	75	260
—	—	—	—	215	—	54	114	—	—	—	—	54	114

41. Активно и неактивно население по професионални групи и отделни занятия и по категории: самостоятелни, помощници и служащи, работници пръвъ 1905 год.

(Продължение).

Групи професии и отделни занятия (Groupes professionnels et professions)	Всичко лица упражняващи и живущи отъ упражнението на дадено занятие Personnes exerçant une profession, y compris celles vivant de l'exercice d'une profession			Сами управя Personnes	
				Всичко — Total	
	всичко total	мъже hommes	жени femmes	мъже hommes	жени femmes
9. Мебелна индустрия и домостроителство — Industrie de l'ameublement et du bâtiment	45,567	27,362	18,205	19,220	4
117. Фабрики за мебели и др. фини изделия отъ дърво — Fabriques de meubles et autres articles en bois fins	453	255	198	178	2
118. Тапицерство и изработка на дюшени, сламенци и др. принадлежности за легла — Tapiserie et confection de matelas et autres objets de literie.	228	127	101	92	—
119. Пещи за горене варь, за гипс и фабрики за циментъ — Fours à chaux, à plâtre; fabriques de ciment	436	287	149	200	—
120. Копане, чистене и градене кладенци, направа и поправка на чешми — Puisatiers; construction et réparation de fontaines	451	237	214	154	1
121. Каменоделство, правене плочи за тротоари, изглаждане мраморъ и пр. — Taille de la pierre; fabrication de dalles; marbriers	1,389	892	497	662	—
122. Зидарство (зидари, мазачи и др.) — Maçonnerie	7,929	4,373	3,556	2,812	—
123. Правене зидани печки — Montage de poeles en briques	160	98	62	59	—
124. Коминочистачи — Fumistes	95	56	39	32	—
125. Покриване здания и монтиране апарати за осветление — Couverture de toit et montage d'appareils d'éclairage	50	30	20	23	—
126. Дюлгери-дърводелци — Charpenterie	27,600	17,187	10,422	12,364	—
127. Дограмаджии (столари) — Menuiserie	4,574	2,622	1,952	1,905	—
128. Правене и поставяне паркетн (дюшемета) — Parqueterie	189	82	57	49	—
129. — Бодисване здания, обличване стѣни съ живо, рисуване надписи — Vernissage et peinture en bâtiment, collage de papiers peints et peinture d'enseigne	1,601	876	725	575	—
130. Поставяне джамове по прозорци и пр. — Vitrierie	422	220	202	103	1
131. Други индустрии по домостроителството (правене орнаменти отъ мраморъ, гипс и пр.; поставяне желязни части на врати и прозорци и др.) — Autres industries du bâtiment (ornementistes et mouleurs; monteurs de charpentes en fer)	31	20	11	12	—
10. Правене уреди за превоз и прѣносъ — Construction d'appareils de transport.	10,831	5,980	4,851	4,084	1
132. Изработване прости кола — Construction de chars et chariots	5,707	3,311	2,396	2,192	1
133. Изработване кола съ желязни оси и ялове — Construction de voitures (carrosses et fiacres) à essieux en fer	553	337	216	242	—
134. Направа на седла, хамути, камшици, калтаци и пр. — Sellerie, bourrellerie; stavach s, attelles pour sellerie, etc.	3,106	1,828	1,278	1,292	—
135. Правене самари — Préparation de bûts	897	466	431	286	—
136. Строители на лодки, гении, ладии и пр. — Construction de bateaux (barques, chaloupes, etc.)	60	32	28	19	—
137. Правене други уреди за прѣносъ — Construction d'autres appareils de transport.	8	6	2	3	—
11. Добиване и разпращане на физическите сили — Production et transmission de forces physiques	1,857	1,050	799	724	1
138. Производство на въздушенъ газъ — Production de gaz d'éclairage	9	4	5	2	—
139. Добиване и разпращане на електричество — Production et transmission de l'électricité	175	104	71	78	—
140. Произвеждане изкуственъ ледъ — Production de la glace artificielle	8	5	3	2	—
141. Огняри изобщо — Chauffeurs (sans autre indication)	578	369	209	275	—
142. Машинисти-кондуктори — Mécaniciens-conducteurs de machines	1,087	577	510	387	1

Population active et inactive, répartie d'après le genre de profession et la position dans l'entreprise, en 1905.

(Suite).

Няващи заетието (активно население) exercant une profession (population active)						Съмейни и други членове на прѣхрана (неактивно население) Membres de famille et autres vivant à leur charge (population inactive)									
отъ които — desquelles						отъ които — dont soutenus									
самостоятелни patrons		помощници и служащи aides et em- ployés		работници ouvriers		Всичко — Total		при самостоя- телни par les patrons		при помощници и служащи par les aides et employés		при работници par les ouvriers			
мъже hommes	жени femmes	мъже hommes	жени femmes	мъже hommes	жени femmes	мъже hommes	жени femmes	мъже hommes	жени femmes	мъже hommes	жени femmes	мъже hommes	жени femmes		
4,440	—	539	1	14,241	3	8,142	19,201	2,750	5,043	91	108	5,301	12,090		
81	—	15	—	82	2	77	196	51	139	2	6	24	51		
48	—	1	—	43	—	35	101	27	75	—	3	8	23		
122	—	27	—	51	—	87	149	77	130	3	6	7	13		
94	—	4	—	56	1	83	213	54	136	1	2	28	75		
74	—	6	—	582	—	230	497	49	94	1	3	180	400		
189	—	12	—	2,611	—	1,561	3,556	154	306	3	10	1,404	3,240		
41	—	4	—	14	—	39	62	33	50	1	4	5	8		
24	—	1	—	7	—	24	39	18	31	2	1	4	7		
8	—	3	—	12	—	7	20	2	8	—	3	5	9		
2,353	—	337	—	9,674	—	4,823	10,422	1,376	2,739	51	77	3,306	7,606		
930	—	98	—	877	—	717	1,952	572	1,503	17	39	128	410		
33	—	5	—	11	—	33	57	28	46	2	1	3	10		
364	—	21	—	190	—	301	725	216	526	1	4	84	195		
72	—	5	1	26	—	117	201	89	151	7	9	21	41		
7	—	—	—	5	—	8	11	4	9	—	—	4	2		
2,292	—	311	—	1,431	1	1,946	4,350	1,697	3,776	59	140	190	434		
1,389	—	186	—	617	1	1,119	2,395	1,035	2,192	24	66	60	137		
92	—	14	—	136	—	95	218	72	160	7	14	16	42		
573	—	87	—	632	—	536	1,278	418	1,003	19	45	99	230		
227	—	23	—	36	—	180	431	165	406	9	15	6	10		
10	—	1	—	8	—	13	28	6	14	—	—	7	14		
1	—	—	—	2	—	3	2	1	1	—	—	2	1		
16	—	546	—	162	1	335	797	9	28	200	657	36	82		
—	—	1	—	1	—	2	5	—	—	—	4	2	1		
8	—	31	—	39	—	28	71	—	8	12	33	14	30		
2	—	—	—	—	—	3	3	3	3	—	—	—	—		
—	—	195	—	80	—	94	209	—	—	79	175	15	34		
6	—	319	—	42	1	210	509	6	17	199	475	5	17		

41. Активно и неактивно население по професионални групи и отделни занятия и по категории:  
самостоятелни, помощници и служаци, работници презъ 1905 г.

(Продължение).

Групи професии и отделни занятия (Groupes professionnels et professions)	Всичко лица упражняващи и живущи отъ упражнението на дадено занятие Personnes exerçant une profession, y compris celles vivant de l'exercice d'une profession			Сами упраж Personnes	
				Всичко — Total	
	всичко total	мъже hommes	жени femmes	мъже hommes	жени femmes
12. Индустрии на предмети за разкош, наука, искусство и литература — Industries relatives aux lettres, arts et sciences. Industrie de luxe . . . . .	7,265	4,028	3,237	2,746	114
143. Печатарство — Imprimerie . . . . .	2,915	1,676	1,239	1,186	88
144. Хелиографиране, фотографиране — Héliogravure et photogravure . . . . .	11	4	7	2	—
145. Литография, гравиране на жьдна дьска — Lithographie, gravure en taille-douce . . . . .	281	154	127	97	1
146. Цинкография — Zincographie . . . . .	70	39	31	28	—
147. Кolorиране върху хартия — Estampeurs sur papier, coloristes . . . . .	8	3	5	2	—
148. Доставка на вьстници и списания (администрация) — Entreprises de journaux et revues (administrations) . . . . .	46	26	20	21	—
149. Книговьство — Reluire . . . . .	707	418	289	313	12
150. Правене мукавени кутии — Boites en carton . . . . .	109	48	61	31	13
151. Направа и поправка на музикални инструменти — Instruments de musique et leur réparation . . . . .	37	14	23	13	—
152. Правене и поправене оптически, хирургически я др. инструменти — Instruments d'optique, de chirurgie, etc., et leur réparation . . . . .	13	9	4	5	—
153. Часовникарство (направа и поправка) — Horlogerie (montage et réparation)	968	520	448	348	—
154. Изработване и поправка на украшения отъ благородни метали (златари, елмазници, ювелири, позлатвачи и др.) — Bijouterie fine et imitations (orfèvres, lapidaires, joailliers, doreurs, etc.) . . . . .	2,080	1,102	978	688	—
155. Работене дребни издѣлци издѣлци (шортмонети, табакери, ловджийски принадлежности и пр.) — Bimbeloterie (porte-monnaie, bague à tabac, articles de chasses et de pêche) . . . . .	6	5	1	4	—
156. Преработори на животни и пр. и други отъ подобенъ родъ — Préparateurs et empailleurs d'objets d'histoire naturelle et autres pareils . . . . .	14	10	4	8	—
13. Други индустрии (сбирачи на вьстни предмети, нуждникари и пр. — Autres industries (chiffonniers, vidangeurs, etc.) . . . . .	126	73	53	38	5
IV. Съобщение и прѣвозъ — Voies de communication, transport . . . . .	61,408	34,170	30,238	20,584	80
157. Поддръжане и надзоръ на морскитъ пристанища (и-ци на пристанища и тѣхни агенти; служба при фароветъ и пр.) — Entretien et administration des ports maritimes . . . . .	100	57	43	32	—
158. Корабопритождатели и тѣхни служители; морски комисионери — Arma- teurs et leurs employés; courtiers maritimes, etc. . . . .	883	492	391	313	—
159. Моряци въ търговски параходи — Marins du commerce . . . . .	256	207	49	194	—
160. Служби по пахтора и поддръжането на пристанищата и навигацията по рѣкитъ — Services, administration et entretien des ports et de la navi- gation des fleuves . . . . .	108	57	51	39	—
161. Рѣчни гениджии, лоджари, канечии и пр. — Mariniers, bateliers, remor- queurs fluviaux . . . . .	667	323	339	209	—
162. Експлоатация и поддръжане на пътища, улици, мостове (кантонери, метачи и пр.) — Exploitation et entretien des routes, ru-s, ponts . . . . .	5,032	2,781	2,251	1,646	—
163. Прѣвозъ на хора по улицитъ и пътищата (файтони, омнибуси, трамвай и пр.) — Transport de personnes sur les routes publiques (fiacres, omnibus, tramsways, etc.) . . . . .	5,362	2,789	2,573	1,685	2
164. Прѣвозъ на тяжести по пътищата и улицитъ (арабаджии, жаруцари, галютаджии, сажьджи, хамали, равносрѣчи, водачи (чичероне) уиктвачи — Transport de charges sur les rues et routes publiques (charetiers, portefaix, livreurs, guides (ciceroni), etc.) . . . . .	38,176	20,163	18,008	12,283	8
165. Жѣлѣзопътно съобщение и прѣнасиене — Transport par chemins de fer . . . . .	7,641	4,117	3,524	2,426	1
166. Пошта, телеграфи и телефони — Postes, télégraphes et téléphones . . . . .	6,183	3,174	3,009	1,752	69



Population active et inactive, répartie d'après le genre de profession et la position dans l'entreprise, en 1905.

(Suite).

Няващи занятието (активно население) exerçant une profession (population active)						Семейни и други членове на предприятието (неактивно население) Membres de famille et autres vivant à leur charge (population inactive)								
отъ които — desquelles						Всичко — Total	отъ които — dont soutenus							
самостоятелни patrons		помощници и служащи aides et em- ployés		работници ouvriers			при самостоя- телните par les patrons		при помощниците и служащите par les aides et employés		при работниците par les ouvriers			
мъже hommes	жени femmes	мъже hommes	жени femmes	мъже hommes	жени femmes		мъже hommes	жени femmes	мъже hommes	жени femmes	мъже hommes	жени femmes		
1,001	7	100	1	1,549	106	1,282	3,123	750	1,805	61	193	451	1,125	
119	5	32	1	1,035	82	490	1,151	98	229	25	44	307	878	
1	—	1	—	—	—	2	7	1	1	1	6	—	—	
7	1	55	—	35	—	57	126	7	15	30	83	14	28	
3	—	11	—	14	—	11	31	4	8	4	16	3	7	
1	—	—	—	1	—	1	5	1	4	—	—	—	1	
4	—	11	—	6	—	5	20	1	2	4	11	—	7	
99	—	11	—	203	12	105	277	67	149	—	4	38	124	
11	1	2	—	18	12	17	48	11	28	—	—	6	20	
12	—	1	—	—	—	1	23	1	23	—	—	—	—	
3	—	—	—	2	—	4	4	4	4	—	—	—	—	
268	—	18	—	62	—	172	448	170	437	—	5	2	6	
470	—	52	—	166	—	414	978	383	902	10	22	21	54	
1	—	—	—	3	—	1	1	1	1	—	—	—	—	
2	—	2	—	4	—	2	4	1	2	1	2	—	—	
10	—	2	—	26	5	35	49	10	19	2	2	29	33	
7,160	31	5,385	67	8,039	10	13,580	30,153	5,733	12,884	3,681	7,493	4,172	9,781	
—	—	20	—	12	—	25	43	—	—	12	24	13	19	
152	—	56	—	104	—	179	301	120	261	27	72	32	58	
—	—	44	—	150	—	13	49	—	—	4	17	9	32	
—	—	29	—	10	—	18	51	—	—	8	38	10	13	
117	—	38	—	54	—	119	339	80	211	16	51	23	77	
4	—	1,317	—	325	—	1,135	2,251	1	6	960	1,853	174	392	
1,159	2	87	—	439	—	1,104	2,571	917	2,131	23	41	164	399	
5,727	1	478	1	6,083	6	7,880	18,000	4,615	10,275	67	128	3,198	7,597	
—	—	1,697	—	729	1	1,691	3,523	—	—	1,266	2,584	425	939	
—	—	1,619	66	133	3	1,422	2,940	—	—	1,298	2,085	124	255	

41. Активно и неактивно население по професионални групи и отделни занятия и по категории:  
самостоятелни, помощници и служащи, работници прѣз 1905 г.

(Продължено).

Групи професии и отделни занятия Groupes professionnels et professions	Всичко лица упражняващи и живущи отъ упражненото на дадено занятие Personnes exerçant une profes- sion, y compris celles vi- vant de l'exercice d'une profession			Сама упраж- Personnes	
				Всичко — Total	
	всичко total	мъже hommes	жени femmes	мъже hommes	жени femmes
<b>V. Търговия — Commerce . . . . .</b>	<b>165,406</b>	<b>92,390</b>	<b>73,416</b>	<b>58,564</b>	<b>746</b>
<b>1. Банки, кредитни учреждения, размяна и застраховка — Banques, établis- sements de crédit, change et assurance . . . . .</b>	<b>8,045</b>	<b>4,245</b>	<b>3,800</b>	<b>2,509</b>	<b>8</b>
167. Държавни кредитни и спестовни учреждения — Etablissements d'Etat de crédit et d'épargne . . . . .	4,587	2,468	2,119	1,544	—
168. Частни банки, банкерски и размянни къщи, сарафи и лихвари — Banquiers, maisons de banque et de change privées . . . . .	2,524	1,308	1,216	751	6
169. Застрахователни дружества и агенции — Compagnies diverses d'assurance .	934	469	465	274	2
<b>2. Комисиона и експорт — Courtage, commission, exportation . . . . .</b>	<b>10,166</b>	<b>5,160</b>	<b>5,006</b>	<b>3,027</b>	<b>—</b>
170. Комиспонери на различни стоки и експортъори — Commissionnaires en marchandises diverses, exportateurs . . . . .	2,674	1,370	1,304	856	—
171. Търговски представители, пътуващи търговски агенти, посредници, зайкоджии и пр. — Courtiers, représentants et voyageurs de commerce, etc.	4,616	2,232	2,384	1,265	—
172. Предприемачи изобщо и справочни бюра; агенции за продажба и наемъ на здания — Entrepreneurs sans autre indication; bureaux de placement, agences de locations . . . . .	2,876	1,558	1,318	906	—
<b>3. Търговия съ материали за текстилна индустрия и за облекло — Commerce des textiles, de l'habillement et de la toilette . . . . .</b>	<b>18,327</b>	<b>9,968</b>	<b>8,364</b>	<b>6,172</b>	<b>64</b>
173. Търговия съ сурови текстилни материали и произведения (вълна, памукъ, коприна, ленъ, конопъ, пашули, сукна, аби, шащи, платна, вжжя, гайтани и пр.) — Commerce de matières textiles brutes et leurs produits (laine, coton, soie, lin, chanvre, coccons à soie, draps, abas, chayaks, toiles, cordes, ganses, etc.) . . . . .	993	517	476	279	5
174. Търговия съ мъжки и женски готови горни дрехи — Commerce de vête- ments tout faits d'hommes et de femmes . . . . .	456	241	215	141	3
175. Търговия съ модни стоки, платове, платени изделия, рижавици, долни бъли дрехи и парфюми — Nouveautés, étoffes, bonneterie, mercerie, ganterie, lingerie, parfumerie . . . . .	14,949	8,187	6,762	5,167	41
176. Търговци на розово масло (изключително) — Commerçants d'essence de roses . . . . .	161	77	84	43	—
177. Търговия съ шапки — Marchands chapeliers . . . . .	85	43	42	31	—
178. Търговия съ обувца — Marchands de chaussures . . . . .	168	96	72	60	1
179. Търговия съ вецо горно облекло — Marchands de vieux habits (fripiers) .	419	208	211	107	11
180. Търговия съ други предмети за облекло, обувца и тоалетъ — Autres commerces de l'habillement et de la toilette . . . . .	32	15	17	9	1
181. Търговия съ механи, кожи, кожуси, кожени подплати и пр. — Commerce de cuirs, peaux, fourrures, etc. . . . .	1,084	579	485	335	2
<b>4. Търговия съ дървени материали и произведения, мебели и предмети за домостроителство — Commerce des bois, de l'ameublement et du bâtiment . .</b>	<b>3,576</b>	<b>1,919</b>	<b>1,657</b>	<b>1,148</b>	<b>14</b>
182. Продажба на дървенъ строителенъ материалъ и изделия отъ дърво — Commerce des bois de charpente et d'articles en bois . . . . .	1,938	1,041	897	642	1
183. Търговия съ мебели и принадлежности за легла — Meubles, tapis, rideaux, objets de literie . . . . .	83	41	42	26	7
184. Продажба на дребна похъщнина, готварски принадлежности и пр. — Ustensiles de ménage, quincaillerie . . . . .	681	369	312	196	—
185. Търговия съ материали за издарство (камъни, тухли, керамида, кирпичъ, гипсъ, диментъ, пясъкъ и пр.) — Commerce de matériaux de construction (pierres, briques, plâtre, ciment, sable, etc.) . . . . .	103	50	53	31	1
186. Търговия съ материали за отопление (дърва, дървени и каменни въглища, коксъ и пр.) — Marchands de bois de chauffage, charbons, houille, coke, etc.	771	418	353	253	5

Population active et inactive, répartie d'après le genre de profession et la position dans l'entreprise, en 1905.

(Suite).

лица занятые (активно население) exercant une profession (population active)						Семейни и други членове на прихрана (неактивно население) Membres de famille et autres vivant à leur charge (population inactive)							
отъ които — desquelles						отъ които — dont soutenus							
самостоятелни patrons		помощници и служащи aides et em- ployés		работници ouvriers		Всичко — Total		при самостоя- телните par les patrons		при помощниците и служащите par les aides et employés		при работниците par les ouvriers	
мъже hommes	жени femmes	мъже hommes	жени femmes	мъже hommes	жени femmes	мъже hommes	жени femmes	мъже hommes	жени femmes	мъже hommes	жени femmes	мъже hommes	жени femmes
34,776	328	7,287	154	16,801	264	33,526	72,670	28,664	61,618	2,214	4,924	2,648	6,128
845	5	1,946	2	278	1	1,676	3,792	365	778	1,126	2,697	185	407
—	—	1,402	—	142	—	924	2,119	—	—	800	1,858	124	261
345	5	285	—	121	1	557	1,210	365	778	143	310	44	122
—	—	259	2	15	—	195	463	—	—	178	439	17	24
2,030	—	356	—	641	—	2,133	5,006	1,716	4,094	135	293	282	619
543	—	147	—	166	—	514	1,304	409	1,068	52	109	53	127
1,021	—	124	—	120	—	987	2,384	842	2,134	48	106	77	144
466	—	85	—	355	—	652	1,318	465	892	35	78	152	348
3,375	42	818	15	1,979	7	3,791	8,300	3,189	6,906	191	389	411	1,005
200	4	31	—	48	1	238	471	211	434	12	19	15	18
58	—	11	—	72	3	100	212	53	126	8	13	39	73
2,747	24	710	15	1,710	2	3,020	6,721	2,538	5,596	154	321	328	804
28	—	7	—	8	—	34	84	29	61	1	7	4	16
18	—	4	—	9	—	12	42	11	32	1	3	—	7
27	1	15	—	18	—	36	71	32	58	3	5	1	8
87	11	6	—	14	—	101	200	97	187	2	1	2	12
5	1	1	—	3	—	6	16	6	15	—	1	—	—
205	1	33	—	97	1	244	483	212	397	10	19	22	67
652	12	120	1	376	1	771	1,643	610	1,333	50	70	131	240
864	1	75	—	203	—	399	896	313	730	22	50	64	118
16	6	3	1	7	—	15	35	12	29	1	3	2	3
96	—	21	—	79	—	173	312	137	250	3	7	33	55
26	1	—	—	5	—	19	52	17	49	—	—	2	3
150	4	21	—	82	1	185	348	131	275	4	10	30	63

41. Активно и неактивно население по професионални групи и отделни занятия и по категории: самостоятелни, помощници и служащи, работници презъ 1905 г.

(Продължено)

Групи професии и отделни занятия (Groupes professionnels et professions)	Всичко лица упражняващи и живущи отъ упражнението на дадено занятие Personnes exerçant une profession, y compris celles vivant de l'exercice d'une profession			Сами упраж Personnes	
				Всичко — Total	
	всичко total	мъже hommes	жени femmes	мъже hommes	жени femmes
5. Търговия съ желязи и др. металически предмети, машини и пр. — Commerce d'ouvrages en fer et métaux, de machines, etc. . . . .	1,152	605	547	377	18
187. Търговия съ метали и метални произведения — Commerce des métaux et produits métalliques . . . . .	754	401	353	244	2
188. Търговия съ земеделчески машини — Commerce de machines agricoles.	99	53	46	35	1
189. Търговия съ шевна машини и велосипеди — Commerce de machines à coudre et de bicycles . . . . .	299	151	148	98	15
6. Търговия съ сурови керамически материали и керамически произведения — Commerce des matières premières et de produits céramiques. . . . .	111	60	51	34	1
7. Търговия съ химически произведения, бои, катран; дрогерии — Commerce de produits chimiques, couleurs, goudron; drogueries . . . . .	168	87	81	58	—
8. Хотели, кафенета, ресторанти, продажба на спиртни напитки — Hôtels, cafés, restaurants, débits de boissons . . . . .	52,286	30,709	21,577	20,923	402
190. Продажба на вино и спиртни напитки (бръчмари, мохалджии) — Marchands de vins et liqueurs . . . . .	35,122	20,866	14,256	13,942	153
191. Кафенета и продажба на мляно и вълчано кафе — Cafétiers, débits de café torréfié . . . . .	8,467	4,790	3,677	3,356	23
192. Гостилници, ресторанти и жабачийници — Restaurants et rôtisseries . . . . .	5,099	2,872	2,227	1,987	55
193. Хотели, ханци, пансиони и мебелпрани став — Hôtels garnis, pensions et chambres garnies . . . . .	3,598	2,181	1,417	1,638	171
9. Търговия съ предмети за храна и питие — Autres commerces de l'alimentation.	59,674	33,105	26,569	20,808	179
194. Търговия съ колоннални стоки (бакави) — Commerce d'épices et denrées coloniales . . . . .	40,649	22,751	17,898	14,418	71
195. Продажба на масло, яйца, сирене, риба, птици, плодове и зеленчуци — Marchands de beurre, œufs, fromage, poissons, volailles, fruits et légumes.	8,118	4,510	3,608	2,808	31
196. Търговия съ върнени произведения (жито, ориз и фураж) — Grainetiers (blés, riz et fourrage) . . . . .	6,351	3,440	2,911	2,175	—
197. Търговия съ брашна — Commerce de farines . . . . .	1,804	940	864	538	1
198. Търговия съ едъръ и дребенъ рогатъ добитъкъ и свини — Marchands de bestiaux et porcs . . . . .	1,628	899	729	505	—
199. Продажба на тютюнъ и тютюнови изделия; тютюнови складове — Vente des tabacs; dépôts de tabac . . . . .	992	497	495	322	76
200. Други търговии (главно продажба на соль) — Autres commerces (principalement la vente du sel) . . . . .	132	68	64	44	—
10. Търговия съ средства за преносъ и съобщение (продавачи и наемодатели на коне, магари, катъри и пр.) — Commerce des moyens de transport (marchands et loueurs de chevaux, ânes, mulets, etc.) . . . . .	4,546	2,408	2,148	1,254	—
11. Търговия съ предмети за разкошъ, наука, литература и искусство — Commerce d'objets de luxe, sciences, lettres et arts . . . . .	1,731	968	763	651	10
201. Търговия съ бижутерия, часовници, оптически инструменти и пр. — Marchands bijoutiers, horlogers, opticiens, etc. . . . .	193	115	78	67	—
202. Продажба на разни дребни предмети (бимбелотерия), дѣтски играчки, принадлежности за пушачи, за ловъ, риболовство и др.) — Marchands de bimbeloterie (jouets d'enfants, articles de fumeur, de chasse et de pêche)	138	80	58	53	—
203. Книжари, книгоиздатели, продавачи на книги, поти, вѣстници, гербови и пощенски марки и пр. — Libraires, éditeurs, papetiers, marchands de livres, musique, journaux, timbres, etc.) . . . . .	1,343	743	600	508	9

Population active et inactive, répartie d'après le genre de profession et la position dans l'entreprise, en 1905.

(Suite).

Изявци заетието (активно население) exerçant une profession (population active)						Съмейни и други членове на прѣхрана (неактивно население) Membres de famille et autres vivant à leur charge (population inactive)							
отъkonto — desquelles						отъkonto — dont soutenus							
самостоятелни patrons		помощници и служащи aides et em- ployés		работници ouvriers		Всичко — Total		при самостоя- телнитѣ par les patrons		при помощницитѣ и служащитѣ par les aides et employés		при работницитѣ par les ouvriers	
мъже hommes	жени femmes	мъже hommes	жени femmes	мъже hommes	жени femmes	мъже hommes	жени femmes	мъже hommes	жени femmes	мъже hommes	жени femmes	мъже hommes	жени femmes
156	2	69	11	132	5	225	520	151	354	49	98	28	77
117	1	27	—	100	1	157	351	125	274	15	29	17	48
17	1	11	—	7	—	18	45	11	31	7	14	—	—
22	—	51	11	25	4	53	133	15	49	27	55	11	29
30	1	1	—	3	—	26	50	23	45	—	—	3	2
27	—	6	—	25	—	29	81	19	64	2	10	6	7
12,171	171	1,459	75	7,270	156	9,756	21,175	8,981	19,226	201	400	604	1,549
8,401	88	1,157	54	4,384	11	6,924	14,103	4,500	13,139	169	312	255	652
2,242	16	160	4	954	3	1,434	3,654	1,344	3,412	9	26	81	216
985	15	74	7	923	33	885	2,172	696	1,692	14	41	171	439
543	52	62	10	1,033	109	543	1,246	441	983	5	21	97	242
13,225	62	2,061	31	5,522	66	12,297	26,390	11,977	23,613	376	656	844	1,921
9,145	42	1,419	28	3,824	1	8,333	17,827	7,781	16,559	242	520	310	743
2,044	17	183	3	581	11	1,702	3,577	1,532	3,204	12	50	158	323
1,044	—	301	—	830	—	1,265	2,911	900	2,081	79	215	236	615
372	1	53	—	111	—	404	863	359	752	14	25	31	86
428	—	47	—	30	—	394	729	377	698	17	30	—	1
169	2	21	—	132	74	175	419	113	263	12	15	50	141
23	—	7	—	14	—	24	64	15	56	—	1	9	7
992	—	218	—	44	—	1,149	2,143	1,060	1,970	78	149	11	24
398	6	55	—	198	2	317	753	284	675	10	23	23	55
40	—	5	—	22	—	48	78	39	66	2	2	7	10
29	—	8	—	21	—	27	58	21	49	1	3	5	6
310	7	46	—	152	2	235	591	218	535	6	17	11	39

41. Активно и неактивно население по професионални групи и отдѣлни занятия и по категории: самостоятелни, помощници и служащи, работници прѣзъ 1905 год.

(Продължение).

Групи професии и отдѣлни занятия (Groupes professionnels et professions)	Всичко лица упражняващи и живущи отъ упражнението на дадено занятие Personnes exerçant une profession, y compris celles vivant de l'exercice d'une profession			Сама упраж Personnes	
				Всичко — Total	
	всичко total	маже hommes	жени femmes	маже hommes	жени femmes
204. Търговци съ художествени изделия (гравюри, картини и др.) — Marchands de gravures, tableaux, objets d'art, etc. . . . .	29	18	11	15	—
205. Други търговци съ прѣдмети за разкошъ, литература и искусство (главно продажба и даване подъ наемъ на музикални инструменти) — Autres commerces d'objets de luxe (principalement marchands et loueurs d'instruments de musique) . . . . .	28	12	16	8	1
<b>12. Други търговци и търговци съ неопредѣлена търговия — Autres commerces et commerçants sans désignation spéciale . . . . .</b>	<b>6,024</b>	<b>3,166</b>	<b>2,858</b>	<b>1,843</b>	<b>50</b>
206. Търговци съ вехти материали и отпадъци (продавачи на парцали, събирани на естественъ торъ и пр. — Marchands de chiffons et marchands ambulants d'engrais naturels . . . . .	43	21	22	9	2
207. Търговци на дребою безъ опредѣлена специалностъ — Boutiquiers détaillants sans spécialité définie . . . . .	818	431	387	254	3
208. Амбулантна търговия — Marchands sur la voie publique . . . . .	4,593	2,391	2,202	1,377	24
209. Улични фокусници, акробати, илюзионисти; циркове и менажери — Saltimbanques, acrobates, monteurs de curiosités, d'animaux féroces, etc. . . . .	536	307	229	193	21
210. Други търговци неопознати по-горе — Autres commerces non désignés spécialement . . . . .	34	16	18	10	—
<b>VI. Управление, свободни и други професии — Administrations, professions libérales et autres . . . . .</b>	<b>335,635</b>	<b>176,395</b>	<b>159,240</b>	<b>106,233</b>	<b>32,700</b>
<b>1. Държавна сила — Force publique . . . . .</b>	<b>49,836</b>	<b>37,667</b>	<b>11,469</b>	<b>32,581</b>	<b>—</b>
211. Сухопътна войска — Armée de terre . . . . .	37,845	31,305	6,540	23,511	—
212. Воененъ флотъ — Armée de mer . . . . .	997	829	168	752	—
213. Полиция — Police . . . . .	10,494	5,733	4,761	3,318	—
<b>2. Администрация (управление) — Administrations publiques . . . . .</b>	<b>48,601</b>	<b>26,770</b>	<b>21,831</b>	<b>16,091</b>	<b>28</b>
214. Аташирани къмъ двореца и жилището на държавния глава лица — Personnes attachées à la Cour et à la Maison du souverain . . . . .	299	175	124	116	10
215. Административни власти (държавни служби и дипломация, служби по местното управление) — Administrations publiques (services de l'Etat; diplomatie; services des administrations locales . . . . .	46,478	25,646	20,832	15,424	12
216. Допълнителни администрации (погребални служби и служби по разпрѣдѣлението на градскитъ води) — Administrations annexes (pompes funèbres; distribution d'eaux, etc.) . . . . .	1,824	949	875	551	6
<b>3. Духовенство — Cultes . . . . .</b>	<b>14,739</b>	<b>7,763</b>	<b>6,976</b>	<b>4,571</b>	<b>657</b>
217. Православно — Clergé orthodoxe . . . . .	8,924	4,695	4,229	2,801	389
218. Католичко — Clergé catholique . . . . .	204	93	111	90	106
219. Протестантски свещенослужители — Cultes protestants . . . . .	231	118	113	63	—
220. Армено-грегорянски свещенослужители — Culte arméno-grégorien . . . . .	33	17	16	14	—
221. Мохамедански свещенослужители — Culte mahométan . . . . .	3,212	1,705	1,447	1,106	—
222. Израелтански свещенослужители — Culte israélite . . . . .	376	177	199	80	—
223. Класари и др. черковни наемни служители — Sacristains, bédouaux, etc. . . . .	1,759	898	861	617	162
<b>4. Правосудие — Professions judiciaires . . . . .</b>	<b>15,542</b>	<b>7,974</b>	<b>7,568</b>	<b>4,671</b>	<b>—</b>
224. Магистрати и членове отъ разнитъ степени сѣдилища (сѣдии, прокурори, съдовайтели, секретари и др.) — Magistrats et membres des tribunaux à tous les degrés . . . . .	5,312	2,822	2,490	1,803	—

Population active et inactive répartie d'après le genre de profession et la position dans l'entreprise, en 1905.

Изявци занятието (активно население) exercant une profession (population active)						Семейни и други членове на прѣхрана (неактивно население) Membres de famille et autres vivants à leur charge (population inactive)							
отъ които — desquelles						отъ които — dont soutenus							
самостоятелни patrons		помощници и служащи aides et em- ployés		работници ouvriers		Всичко — Total		при самостоя- телните par les patrons		при помощниците и служащите par les aides et employés		при работниците par les ouvriers	
мъже hommes	жени femmes	мъже hommes	жени femmes	мъже hommes	жени femmes	мъже hommes	жени femmes	мъже hommes	жени femmes	мъже hommes	жени femmes	мъже hommes	жени femmes
12	—	1	—	2	—	3	11	2	10	1	1	—	—
7	1	—	—	1	—	4	15	4	15	—	—	—	—
1,375	25	164	19	304	6	1,323	2,808	1,189	2,557	16	29	118	222
9	2	—	—	—	—	12	20	12	20	—	—	—	—
180	2	26	1	48	—	177	384	166	359	2	7	9	18
1,039	14	166	8	232	2	1,014	2,178	894	1,956	12	20	108	202
137	7	32	10	24	4	114	208	111	204	2	2	1	2
10	—	—	—	—	—	6	18	6	18	—	—	—	—
13,540	5,224	34,238	3,085	58,455	24,391	54,179	118,388	11,461	25,218	22,013	46,716	20,705	46,424
—	—	7,953	—	24,628	—	5,286	11,469	—	—	5,233	11,407	48	62
—	—	4,519	—	23,992	—	2,794	6,540	—	—	2,794	6,540	—	—
—	—	153	—	599	—	77	163	—	—	77	163	—	—
—	—	3,281	—	37	—	2,415	4,761	—	—	2,367	4,699	48	62
1	—	11,880	10	4,710	18	10,679	21,803	2	2	7,305	15,162	3,372	6,630
1	—	16	—	99	10	59	114	2	2	6	23	51	69
—	—	11,318	10	4,106	2	10,222	20,820	—	—	7,267	15,662	2,955	5,758
—	—	46	—	505	6	398	869	—	—	32	77	366	792
1,710	495	2,335	—	526	162	3,192	6,319	908	1,975	2,061	3,501	229	543
357	389	2,244	—	—	—	2,094	3,840	85	195	2,009	3,645	—	—
90	106	—	—	—	—	3	5	3	5	—	—	—	—
63	—	—	—	—	—	55	113	55	113	—	—	—	—
14	—	—	—	—	—	3	16	3	16	—	—	—	—
1,106	—	—	—	—	—	659	1,447	659	1,447	—	—	—	—
80	—	—	—	—	—	97	199	97	199	—	—	—	—
—	—	91	—	526	162	281	699	—	—	52	156	229	543
1,865	—	2,434	—	372	—	3,303	7,568	1,719	3,769	1,306	3,172	279	627
—	—	1,571	—	232	—	1,019	2,490	—	—	832	2,087	187	403

41. Активно и неактивно население по професионални групи и отделни занятия и по категории самостоятелни, помощници и служащи, работници презъ 1905 г.

(Продължение)

Групи професии и отделни занятия Groupes professionnels et professions	Всичко лица упражняващи и живущи отъ упражнението на дадено занятие			Сами упражняващи Personnes	
	Personnes exerçant une profession, y compris celles vivant de l'exercice d'une profession			Всичко — Total	
	всичко total	мъже hommes	жени femmes	мъже hommes	жени femmes
225. Други служби по съдебното ведомство (нотариуси, съдебни пристави, директори и служащи при затворитѣ); адвокати, адвокатски помощници, промиописци и пр. — Autres hommes de lois et leurs clecs (notaires, huissiers, directeurs et employés des prisons); avocats, avoués, agents d'affaires, etc. . . . .	10,230	5,152	5,078	2,868	—
<b>5. Медицински професии — Professions médicales . . . . .</b>	<b>9,225</b>	<b>4,529</b>	<b>4,696</b>	<b>2,821</b>	<b>759</b>
226. Медици и хирурзи (лъкари и фелдшери) — Médecins et chirurgiens . . .	4,793	2,495	2,298	1,491	21
227. Заболъкари (не медици) — Dentistes (non médecins) . . . . .	137	68	69	47	10
228. Акушерки — Sages-femmes . . . . .	641	51	590	—	505
229. Ветеринарни лъкари и фелдшери — Médecins et aides-médecins vétérinaires . . . . .	1,028	524	502	341	—
230. Аптекари и търговци на лекарствни билки (безъ дрогистати) — Pharmaciens et herboristes . . . . .	1,198	669	529	451	5
231. Накладвачи на болни, масажисти, венпувори и др. — Guérisseurs, masseurs, vent-useurs, etc. . . . .	18	17	31	12	13
232. Директори (не медици) и служащи въ всякакви лечебни заведения — Directeurs (non médecins) et employés de tout ordre des maisons de santé . . . . .	1,382	705	677	478	235
<b>6. Училищни професии — Professions de l'enseignement . . . . .</b>	<b>25,709</b>	<b>12,196</b>	<b>13,513</b>	<b>7,895</b>	<b>3,359</b>
233. Професори и учители въ учебнитѣ заведения, поддръжани отъ държавата, окръжията и общинитѣ — Professeurs et instituteurs dans les établissements d'enseignement entretenus par l'Etat, les départements et les communes . . . . .	23,307	11,057	12,250	6,656	3,027
234. Други професори и учители (въ частни учебни заведения, домашни, специални по тансъ, фехтовка и пр.) — Professeurs des établissements d'enseignement privés (répétiteurs, professeurs spéciaux d'arts d'agrément) . . . . .	2,402	1,139	1,263	679	332
<b>7. Други свободни професии и по изящнитѣ изкуства. — Autres professions libérales et professions concernant les Beaux Arts . . . . .</b>	<b>13,351</b>	<b>7,523</b>	<b>5,828</b>	<b>4,971</b>	<b>294</b>
235. Книжовници, списатели, литератори; служащи въ частни и обществени читальни и библиотеки — Hommes de lettres; services des bibliothèques privées et publiques . . . . .	715	399	316	257	4
236. Кописти (пръписвачи), енографи, пръводчи — Copistes, sténographes, traducteurs . . . . .	60	31	29	19	—
237. Архитекти, инженери, геометри — Architectes, ingénieurs, géomètres . . . . .	2,077	1,125	952	730	1
238. Пластически изкуства (фотографи, живописци, скулптори, рисовачи и пр.) — Arts plastiques (photographes, peintres, sculpteurs, dessinateurs) . . . . .	1,156	617	509	451	16
239. Музикални артисти — Artistes musiciens . . . . .	9,091	5,207	3,884	3,418	196
240. Драматически артисти, тансьорки и пр. — Artistes dramatiques, danseurs, etc. . . . .	252	114	138	96	77
<b>8. Живущи главно отъ приходитѣ на имуществомъ си — Personnes vivant principalement de leurs revenus . . . . .</b>	<b>25,640</b>	<b>9,959</b>	<b>15,681</b>	<b>4,651</b>	<b>3,656</b>
241. Рентниери, пенсьонери и живущи отъ наема на недвиж. си имоти — Rentiers, pensionnés et propriétaires vivant du produit de la location de leurs immeubles . . . . .	25,612	9,942	15,670	4,644	3,655
242. Лица съ издобрѣ опредѣлено положение — Individus de situation mal déterminée . . . . .	28	17	11	7	1
<b>9. Домашна работъ — Travail domestique . . . . .</b>	<b>31,943</b>	<b>5,754</b>	<b>26,189</b>	<b>2,885</b>	<b>22,952</b>
243. Семейни членове, занимаващи се издочитателни съ занаятно домашнитѣ работи — Membres de famille adonnés aux travaux domestiques . . . . .	14,377	2,464	11,913	—	8,908
244. Вратари, пазачи на магазини, складове и др. — Concierges, gardiens de magasins, de chantiers, etc. . . . .	179	100	79	70	1
245. Готвачи и готвачки — Cuisiniers et cuisinières . . . . .	704	269	435	203	257



Population active et inactive, répartie d'après le genre de profession et la positions dans l'entreprise, en 1905.

(Suite).

лица заетието (активно население) exerçant une profession (population active)						Семейни и други членове на прѣхрана (неактивно население) Membres de famille et autres vivant à leur charge (population inactive)							
отъ които — desquelles						отъ които — dont soutenus							
самостоятелни patrons		помощници и служащи aides et em- ployés		работници ouvriers		Всичко — Total		при самостоя- телни par les patrons		при помощниците и служащите par les aides et employés		при работниците par les ouvriers	
мъже hommes	жени femmes	мъже hommes	жени femmes	мъже hommes	жени femmes	мъже hommes	жени femmes	мъже hommes	жени femmes	мъже hommes	жени femmes	мъже hommes	жени femmes
1,865	—	863	—	140	—	2,284	5,078	1,718	3,769	474	1,085	92	224
555	534	1,707	69	499	106	1,708	3,907	423	1,019	1,099	2,514	186	374
304	14	1,190	7	—	—	1,001	2,277	205	523	796	1,754	—	—
43	10	—	—	4	—	21	59	21	58	—	—	—	1
—	483	—	22	—	—	51	85	49	80	2	5	—	—
20	—	321	—	—	—	183	502	7	20	176	480	—	2
176	4	154	1	121	—	218	524	134	327	68	156	16	41
5	8	—	2	7	3	5	18	1	7	—	3	4	8
7	15	102	57	367	163	229	442	6	4	57	116	166	322
637	290	5,955	2,939	763	130	4,661	10,154	422	653	3,955	8,167	484	1,114
—	—	5,933	2,930	723	97	4,401	9,223	—	—	3,949	8,181	452	1,042
637	290	2	9	40	33	460	931	422	853	6	6	32	72
2,679	242	1,562	39	710	19	2,552	5,534	1,814	3,749	696	1,644	42	141
156	2	52	2	49	—	142	312	93	193	33	69	18	50
7	—	12	—	—	—	12	29	3	9	9	20	—	—
117	—	572	1	41	—	395	951	33	156	322	743	10	52
317	7	63	5	71	4	106	493	159	414	28	60	9	19
2,015	175	854	13	549	8	1,739	3,688	1,486	2,944	296	724	7	20
67	58	29	18	—	1	18	61	10	33	8	28	—	—
4,651	3,656	—	—	—	—	5,308	12,025	5,308	12,025	—	—	—	—
4,644	3,655	—	—	—	—	5,298	12,015	5,298	12,015	—	—	—	—
7	1	—	—	—	—	10	10	10	10	—	—	—	—
—	—	1	—	2,654	22,352	2,669	3,637	—	—	—	1	2,869	3,896
—	—	—	—	—	8,903	2,464	3,005	—	—	—	—	2,464	3,005
—	—	—	—	70	1	30	78	—	—	—	—	30	78
—	—	—	—	263	287	66	148	—	—	—	—	66	148

41. Активно и неактивно население по професионални групи и отделни занятия и по категории: самостоятелни, помощници и служащи, работници през 1905 г.

(Продължение)

Групи професии и отделни занятия Groupes professionnels et professions	Всяко лице упражняващо и живущи от упражнението на дадено занятие Personnes exerçant une profession, y compris celles vivant de l'exercice d'une profession			Само упражняващи Personnes	
	всичко total	мъже hommes	жени femmes	Всичко — Total	
				мъже hommes	жени femmes
246. Кочияши и сензи — Cochers et palefréniers . . . . .	166	114	52	98	—
247. Други слуги и икономки — Autres domestiques et femmes de ménage . . . . .	16,517	2,807	13,710	2,514	13,156
10. Неточно определени професии — Professions mal déterminées . . . . .	77,414	40,077	37,337	25,656	1,565
248. Индустриалци, фабриканти и търговци — Industriels, fabricants, négociants, etc. . . . .	4,598	2,667	1,931	1,772	11
249. Служители (касирани, сметководители, книговодители, търговски служители и пр.) — Employés (caissiers, comptables, teneurs de livres, commis de commerce, etc.) . . . . .	2,250	1,267	983	858	6
250. Механици изобщо — Mécaniciens sans autre désignation . . . . .	220	134	86	89	—
251. Магазинни и дюкени слуги и слугини, вадничари, прости работници — Garçons de magasin, filles de salle, journaliers, manoeuvres, hommes de peine . . . . .	70,346	36,069	34,337	22,937	1,548
11. Непродуктивни и съ неизвестни професии — Improductifs — Professions inconnues . . . . .	24,135	15,963	8,152	..	..
252. Лица временно без работа — Individus momentanément sans emploi . . . . .	4,091	2,644	1,447	..	..
253. Лица без професия — Individus sans profession . . . . .	2,664	1,404	1,260	..	..
254. Деца без професия по малолетство, ученици и студенти — Enfants sans profession, élèves et étudiants . . . . .	4,962	3,885	1,077	..	..
255. Болни, умоворидени, затворници — Malades, aliénés, prisonniers . . . . .	6,573	5,589	984	..	..
256. Просяци, бездомници, проститутки и съдържатели на публични домове — Mendians, vagabonds, prostituées et entrepreneurs de maisons de tolérance . . . . .	5,850	2,254	3,096	..	..
257. Неизвестни професии — Professions inconnues . . . . .	495	207	288	..	..
Всичко за Царството — Total pour le Royaume . . . . .	4,065,675	2,057,092	1,978,483	1,222,317	884,469

Population active et inactive, répartie d'après le genre de profession et la position dans l'entreprise, en 1905.

(Suite).

няващи занятия (активно население) exercant une profession (population active)						Съобщини други членове на прѣхран (неактивно население) Membres de famille et autres vivant à leur charge (population inactive)							
отъ които — desquelles						отъ които — dont soutenus							
самостоятелни patrons		помощници и служачи aides et em- ployés		работници ouvriers		Всичко — Total		при самостоя- телнитѣ par les patrons		при помощниците и служачитѣ par les aides et employés		при работницитѣ par les ouvriers	
мъже hommes	жени femmes	мъже hommes	жени femmes	мъже hommes	жени femmes	мъже hommes	жени femmes	мъже hommes	жени femmes	мъже hommes	жени femmes	мъже hommes	жени femmes
—	—	1	—	97	—	16	52	—	—	—	1	16	51
—	—	—	—	2,514	13,156	293	554	—	—	—	—	233	574
1,442	7	851	8	23,363	1,550	14,421	35,772	872	1,856	353	828	13,196	33,089
1,405	7	161	2	206	2	895	1,929	843	1,807	30	54	19	59
—	—	650	6	208	—	49	977	—	—	308	748	101	229
37	—	40	—	12	—	45	86	26	49	15	26	4	11
—	—	—	—	22,937	1,548	13,672	32,780	—	—	—	—	13,672	32,780
..	..	..	..	..	..	..	..	..	..	..	..	..	..
..	..	..	..	..	..	..	..	..	..	..	..	..	..
..	..	..	..	..	..	..	..	..	..	..	..	..	..
..	..	..	..	..	..	..	..	..	..	..	..	..	..
..	..	..	..	..	..	..	..	..	..	..	..	..	..
..	..	..	..	..	..	..	..	..	..	..	..	..	..
..	..	..	..	..	..	..	..	..	..	..	..	..	..
..	..	..	..	..	..	..	..	..	..	..	..	..	..
662,114	19,394	439,211	787,550	220,932	77,525	818,792	1,085,862	535,467	708,778	204,709	238,418	78,616	138,666

42. Население съ физически и душевни недостатъци споредъ прѣброяването на 31 дек. 1905 г.

42. Population atteinte d'infirmités des sens et des facultés mentales d'après le recensement général de 31 décembre 1905.

a) Мѣстонахождение, семейно положение, вѣроизповѣданіе, подданство и грамотность на немоциитѣ и неджавити — Placement, état-civil, religion, sujétion et instruction des infirmes.

	Сѣбли			Глухо-нѣми			Сѣбли глухо-нѣми			Луди			Идиоти			Всичко немоциитѣ и неджавити			На 100 — Pour 100
	мѣже hommes	женѣ femmes	всичко total	мѣже hommes	женѣ femmes	всичко total	мѣже hommes	женѣ femmes	всичко total	мѣже hommes	женѣ femmes	всичко total	мѣже hommes	женѣ femmes	всичко total	мѣже hommes	женѣ femmes	всичко total	
<b>I. Живѣятъ — Placement</b>																			
При домашнитѣ слѣд — Dans les familles . . . . .	2,397	2,900	5,297	2,359	1,695	4,054	13	10	23	2,772	2,126	4,898	702	342	1,044	8,243	7,073	15,316	97'04
Въ болнични и други заведения — Dans des établissements . . . . .	20	2	22	9	12	21	—	—	—	274	149	423	1	—	1	304	163	467	2'96
<b>Всичко — Total .</b>	<b>2,417</b>	<b>2,902</b>	<b>5,319</b>	<b>2,368</b>	<b>1,707</b>	<b>4,075</b>	<b>13</b>	<b>10</b>	<b>23</b>	<b>3,046</b>	<b>2,275</b>	<b>5,321</b>	<b>703</b>	<b>342</b>	<b>1,045</b>	<b>8,547</b>	<b>7,236</b>	<b>15,783</b>	<b>100'00</b>
<b>II. Семейно положение — Etat-civil.</b>																			
Проженени — Non mariés . . . . .	696	696	1,392	1,806	1,465	3,271	9	8	17	2,186	1,451	3,637	575	289	864	5,272	3,849	9,121	57'79
Оженени — Mariés . . . . .	1,134	869	2,003	160	238	398	2	—	2	585	485	1,070	86	36	122	2,267	1,628	3,895	24'68
Вдовци — Veuves . . . . .	574	1,319	1,893	87	57	144	2	1	3	205	276	481	32	13	45	900	1,666	2,566	16'26
Разведени — Divorcés . . . . .	13	18	31	15	7	22	—	1	1	70	63	133	10	4	14	108	93	201	1'27
<b>Всичко — Total .</b>	<b>2,417</b>	<b>2,902</b>	<b>5,319</b>	<b>2,368</b>	<b>1,707</b>	<b>4,075</b>	<b>13</b>	<b>10</b>	<b>23</b>	<b>3,046</b>	<b>2,275</b>	<b>5,321</b>	<b>703</b>	<b>342</b>	<b>1,045</b>	<b>8,547</b>	<b>7,236</b>	<b>15,783</b>	<b>100'00</b>
<b>III. Вѣроизповѣданіе — Religion</b>																			
Източно-православни — Grecque-orthodoxe . . . . .	1,777	2,261	4,038	2,046	1,506	3,552	12	7	19	2,125	1,935	4,060	621	319	940	6,881	6,028	12,909	81'79
Мохамед. — Mahométane . . . . .	571	560	1,131	287	168	455	1	3	4	528	298	826	72	15	87	1,459	1,044	2,503	15'86
Други вѣроизповѣданія — Autres religions . . . . .	69	81	150	55	33	88	—	—	—	93	42	135	10	8	18	207	164	371	2'35
<b>Всичко — Total .</b>	<b>2,417</b>	<b>2,902</b>	<b>5,319</b>	<b>2,368</b>	<b>1,707</b>	<b>4,075</b>	<b>13</b>	<b>10</b>	<b>23</b>	<b>3,046</b>	<b>2,275</b>	<b>5,321</b>	<b>703</b>	<b>342</b>	<b>1,045</b>	<b>8,547</b>	<b>7,236</b>	<b>15,783</b>	<b>100'00</b>
<b>IV. Подданство — Sujétion.</b>																			
Българско — Bulgare . . . . .	2,397	2,882	5,279	2,344	1,698	4,042	13	10	23	2,997	2,262	5,259	608	340	1,038	8,440	7,192	15,641	99'10
Чуждо — Etrangère . . . . .	20	20	40	24	9	33	—	—	—	49	13	62	5	2	7	98	44	142	0'90
<b>Всичко — Total .</b>	<b>2,417</b>	<b>2,902</b>	<b>5,319</b>	<b>2,368</b>	<b>1,707</b>	<b>4,075</b>	<b>13</b>	<b>10</b>	<b>23</b>	<b>3,046</b>	<b>2,275</b>	<b>5,321</b>	<b>703</b>	<b>342</b>	<b>1,045</b>	<b>8,547</b>	<b>7,236</b>	<b>15,783</b>	<b>100'00</b>
<b>V. Грамотность — Instruction.</b>																			
Грамотни — Sachant lire et écrire . . . . .	161	14	175	83	25	108	—	—	—	497	94	591	60	12	72	801	145	946	5'99
Неграмотни — Ne sachant ni lire ni écrire . . . . .	2,256	2,888	5,144	2,285	1,682	3,967	13	10	23	2,549	2,181	4,730	643	330	973	7,746	7,091	14,837	94'01
<b>Всичко — Total .</b>	<b>2,417</b>	<b>2,902</b>	<b>5,319</b>	<b>2,368</b>	<b>1,707</b>	<b>4,075</b>	<b>13</b>	<b>10</b>	<b>23</b>	<b>3,046</b>	<b>2,275</b>	<b>5,321</b>	<b>703</b>	<b>342</b>	<b>1,045</b>	<b>8,547</b>	<b>7,236</b>	<b>15,783</b>	<b>100'00</b>
<b>Сборъ отъ немоци — Réunion des infirmités.</b>																			
Брой на сѣблинѣ, които сѣ сщеврѣмено и: — Nombre des aveugles qui sont en même temps:																			
а) глухи — sourds: мѣже — hommes: 104 жени — femmes: 133 всичко — total: 237																			
б) нѣми — muets: мѣже — hommes: 1 жени — femmes: 4 всичко — total: 5																			
в) луди — aliénés: мѣже — hommes: 13 жени — femmes: 8 всичко — total: 21																			
г) идиоти — idiots: мѣже — hommes: 2 жени — femmes: 3 всичко — total: 5																			
Брой на глухо-нѣмитѣ, които сѣ сщеврѣмено и: — Nombre des sourds-muets qui sont en même temps:																			
а) луди — aliénés: мѣже — hommes: 42 жени — femmes: 27 всичко — total: 69																			
б) идиоти — idiots: мѣже — hommes: 15 жени — femmes: 9 всичко — total: 24																			
Брой на лудитѣ, които сѣ сщеврѣмено и: — Nombre des aliénés qui sont en même temps:																			
а) глухи — sourds: . . . . . мѣже — hommes: 36 жени — femmes: 28 всичко — total: 64																			
б) нѣми — muets: . . . . . мѣже — hommes: 23 жени — femmes: 14 всичко — total: 42																			
в) сѣбно-глухо-нѣми — aveugles-sourds-muets: } мѣже — hommes: — жени — femmes: 1 всичко — total: 1																			
Брой на идиотитѣ, които сѣ сщеврѣмено и: — Nombre des idiots qui sont en même temps:																			
а) глухи — sourds: мѣже — hommes: 7 жени — femmes: 1 всичко — total: 8																			
б) нѣми — muets: мѣже — hommes: 8 жени — femmes: 2 всичко — total: 10																			

42. Население съ физически и душевни недостатъци споредъ прѣброяването на 31 дек. 1905 г.

42. Population atteinte d'infirmités des sens et des facultés mentales d'après le recensement général de 31 décembre 1905.

(Продължение).

б) Възраст на недъгавителъ — Âges des infirmes.

(Suite).

Възраст — Âges	Слѣпи Aveugles			Глухо-нѣми Sourds muets			Слѣпи глухо-нѣми Aveugles sourds-muets			Луди Aliénés			Идиоти Idiots			Всичко немоци и пе- дѣлави Total des infirmes		
	мъже hommes	жени femmes	всичко total	мъже hommes	жени femmes	всичко total	мъже hommes	жени femmes	всичко total	мъже hommes	жени femmes	всичко total	мъже hommes	жени femmes	всичко total	мъже hommes	жени femmes	всичко total
отъ 0 до 1 година De 0 à 1 année	2	1	3	—	2	2	—	—	—	—	—	—	1	—	1	3	3	6
„ 1— 2 години „ 1— 2 ans	4	3	7	1	—	1	1	1	—	—	—	—	1	—	1	6	4	10
„ 2— 3 „	7	5	12	3	7	10	—	—	—	3	1	4	2	1	3	15	14	29
„ 3— 4 „	11	7	19	18	11	29	—	—	—	7	2	9	2	—	2	38	21	59
„ 4— 5 „	17	5	22	24	19	43	2	—	2	6	3	9	3	1	4	52	28	80
„ 0— 5 „	41	22	63	46	39	85	2	1	3	16	6	22	9	—	11	114	70	184
„ 5— 6 „	13	2	15	58	35	93	—	—	—	12	6	18	4	2	6	87	45	132
„ 6— 7 „	10	7	18	60	41	101	—	—	—	13	13	26	8	2	5	86	65	151
„ 7— 8 „	13	10	23	62	46	108	—	—	—	23	8	31	5	6	11	103	71	174
„ 8— 9 „	12	8	20	67	40	107	—	—	—	26	17	43	11	5	16	116	68	184
„ 9— 10 „	7	10	17	52	41	93	1	—	1	23	29	52	13	5	18	96	85	181
„ 5— 10 „	55	38	93	299	293	592	1	2	3	97	71	168	36	29	56	458	334	822
„ 10— 11 „	24	17	41	70	51	121	—	—	—	45	27	72	17	6	23	156	101	257
„ 11— 12 „	9	11	20	40	30	70	—	—	—	21	23	44	10	7	17	80	71	151
„ 12— 13 „	16	12	28	54	64	118	—	—	—	45	39	84	17	7	24	132	122	254
„ 13— 14 „	28	7	35	42	33	75	1	—	1	37	25	62	15	8	23	123	73	196
„ 14— 15 „	10	18	28	44	33	77	—	1	1	41	26	67	8	12	20	103	90	193
„ 10— 15 „	87	65	152	250	211	461	1	1	2	189	140	329	67	40	107	594	457	1,051
„ 15— 20 „	89	99	188	332	298	630	1	1	2	302	219	521	90	31	121	814	618	1,432
„ 20— 30 „	181	149	330	641	420	1,061	1	3	4	722	466	1,188	160	85	245	1,705	1,123	2,828
„ 30— 40 „	181	159	340	338	292	630	—	—	—	761	151	1,012	125	57	182	1,205	869	2,074
„ 40— 50 „	182	208	390	191	160	351	—	1	1	460	351	811	78	43	121	911	763	1,674
„ 5— 60 „	266	296	562	128	103	231	1	1	2	341	261	602	69	27	96	805	688	1,493
„ 60— 70 „	389	486	875	90	58	148	3	—	3	225	188	413	39	22	61	746	754	1,500
„ 70— 80 „	377	540	917	29	21	50	1	—	1	94	78	172	23	11	34	524	670	1,174
„ 80— 90 „	321	452	773	18	13	31	1	—	1	28	23	51	5	4	9	373	492	865
„ 90— 100 „	178	247	425	5	7	12	1	—	1	10	17	27	1	—	1	195	271	466
Отъ 100 години нагорѣ — Au-dessus de 100 ans	70	141	211	1	2	3	—	—	—	1	4	5	1	—	1	73	147	220
<b>Всичко—Total</b>	<b>2,417</b>	<b>2,902</b>	<b>5,319</b>	<b>2,368</b>	<b>1,707</b>	<b>4,075</b>	<b>13</b>	<b>10</b>	<b>23</b>	<b>3,016</b>	<b>2,275</b>	<b>5,291</b>	<b>703</b>	<b>312</b>	<b>1,015</b>	<b>3,547</b>	<b>7,236</b>	<b>15,783</b>
На 10,000 жители се падатъ — Pour 10,000 habitants	5'99	7'19	13'18	5'87	4'23	10'10	0'03	0'02	0'06	7'55	5'64	13'19	1'74	0'85	2'59	21'18	17'93	39'10

## 42. Население съ физически и душевни недостатъци споредъ прѣброяването на 31 дек. 1905 г.

42. Population atteinte d'infirmités des sens et des facultés mentales d'après le recensement général de 31 décembre 1905.

(Продължение). в) Брой на немоциитъ и недъжавитъ по окръзи — Nombre des infirmes par départements.

(Suite).

Окръзи — Départements	Брой на недъжавитъ и немоциитъ — Nombre des infirmes													На 10,000 жит. се падатъ Pour 10,000 habitants						
	слѣпа		глухо-пѣми		слѣпа глухо-пѣми		луди		идиоти		всичко		слѣпа — aveugles	глухо-пѣми — sourds-muets	слѣпа глухо-пѣми — aveugles sourds-muets	луди — aliénés	идиоти — idiots	всичко недъжавитъ — total des infirmes		
	мъже hommes	жени femmes	мъже hommes	жени femmes	мъж. — h.	ж. — f.	мъже hommes	жени femmes	мъж. — h.	ж. — f.	мъже hommes	жени femmes							всичко total	
Бургазъ — Bourgas . . . . .	223	305	196	156	—	—	299	233	41	15	739	709	1,468	15'72	10'48	—	15'84	1'64	43'70	
Варна — Varna . . . . .	255	239	132	94	2	2	275	157	33	16	682	508	1,190	15'53	7'41	0'13	14'16	1'77	39'00	
Видинъ — Vidin . . . . .	106	127	143	114	2	—	123	87	18	5	392	333	725	10'78	11'89	0'69	9'72	1'06	33'57	
Вратца — Vratza . . . . .	149	199	203	134	1	3	121	95	28	11	505	442	947	12'19	11'91	0'14	7'57	1'37	33'17	
Кюстендилъ — Kust nail. . . . .	98	113	137	104	—	—	133	108	51	32	419	356	775	9'88	11'23	—	11'28	3'88	36'27	
Пловдивъ — Plovdiv . . . . .	258	328	280	201	—	2	319	270	94	41	951	842	1,793	14'00	11'40	0'05	14'07	3'23	42'84	
Плѣвенъ — Pléven . . . . .	109	277	197	155	—	1	274	237	79	38	749	706	1,455	13'98	10'38	0'03	15'07	3'45	42'92	
Русе — Roussé . . . . .	290	315	184	124	2	—	298	204	46	24	829	667	1,496	16'20	8'13	0'05	13'25	1'85	39'48	
София — Sofia . . . . .	210	241	314	188	—	—	276	191	71	39	871	679	1,550	10'41	11'58	—	10'78	2'54	35'31	
Ст.-Загора — St.-Zagora . . . . .	188	263	240	171	3	—	370	285	62	30	863	752	1,615	10'73	9'85	0'07	15'58	2'19	38'42	
Търново — Tirnovo . . . . .	252	295	205	159	2	—	345	251	141	79	945	784	1,729	12'94	8'61	0'05	14'10	5'20	40'96	
Шуменъ — Choumen . . . . .	200	202	134	105	1	2	213	157	34	12	582	478	1,060	15'09	8'97	0'11	13'89	1'73	39'80	
Въ градоветъ — Dans les villes . . . . .	578	705	401	303	4	2	839	559	152	74	1,974	1,643	3,617	16'25	8'91	0'08	17'70	2'86	45'80	
Въ селата — Dans les villages . . . . .	1,839	2,197	1,967	1,404	9	3	2,207	1,716	551	268	6,573	5,593	12,166	12'43	10'39	0'05	12'09	2'52	37'48	
Всичко въ Царството — Total dans le Royaume	2,417	2,902	2,368	1,707	13	10	3,046	2,275	703	342	8,547	7,236	15,783	13'18	10'10	0'06	13'19	2'59	39'11	
За 1900 г. — Année 1900																				
Въ градоветъ — Dans les villes . . . . .	546	669	329	239	—	1	629	400	—	—	1,504	1,309	2,813	16'30	7'62	0'01	13'80	—	37'73	
Въ селата — Dans les villages . . . . .	1,681	2,125	1,537	1,065	7	9	1,466	1,124	—	—	4,741	4,323	9,064	12'69	8'84	0'05	8'64	—	30'23	
Всичко въ Царството — Total dans le Royaume	2,227	2,794	1,916	1,304	7	10	2,095	1,524	—	—	6,245	5,632	11,877	13'41	8'60	0'05	9'67	—	31'72	

<sup>1)</sup> Тукъ влизатъ 221 м. и 321 ж. слѣпа непълно опрѣдени (слѣпа отъ старостъ, недъждатъ и пр.) — Y compris 221 h. et 321 f. aveugles incomplètement définis (aveugles par âge, myopie, etc.)

## 43. Отсъстващи отъ мѣстожителството си въ деня на прѣброяването.

43. Absents de leur résidence le jour de recensement.

a) По държави презъ 1905 и 1900 год. — Par pays en 1905 et 1900.

Държави — Pays	1905									1900								
	граждани citadins			селени villageois			изобщо en général			граждани citadins			селени vill. geois			изобщо en général		
	м.-н.	ж.-ф.	вс.-т.	м.-н.	ж.-ф.	вс.-т.	м.-н.	ж.-ф.	вс.-т.	м.-н.	ж.-ф.	вс.-т.	м.-н.	ж.-ф.	вс.-т.	м.-н.	ж.-ф.	вс.-т.
България — Bulgarie . . . . .	5,548	2,160	15,004	5,135	20,552	7,295	27,847	6,019	1,976	12,878	3,369	13,927	4,745	23,672				
Ав.-Унгария — Austr.-Hongrie . . . . .	320	87	1,361	19	1,081	106	1,737	275	81	1,002	13	1,277	74	1,351				
Германия — Allemagne . . . . .	277	30	32	2	309	32	311	138	16	13	—	151	16	167				
Гърция — Grèce . . . . .	70	25	2	2	72	27	99	62	1	7	—	69	15	82				
Ромъния — Roumanie . . . . .	681	113	1,935	45	2,616	178	2,774	668	87	2,166	26	2,834	113	2,947				
Русия — Russie . . . . .	634	94	1,847	58	2,481	152	2,633	449	94	706	16	1,155	110	1,265				
Сърбия — Serbie . . . . .	53	20	110	9	202	29	231	39	15	233	8	272	23	295				
Турция — Turquie . . . . .	768	307	762	87	1,530	392	1,922	937	230	1,244	66	2,233	206	2,720				
Франция — France . . . . .	212	57	20	4	232	61	293	234	43	12	1	246	44	290				
Швейцария — Suisse . . . . .	148	61	27	1	175	62	237	145	36	20	—	165	56	211				
Англия — Angleterre . . . . .	14	8	2	—	16	8	24											
Белгия — Belgique . . . . .	80	17	10	1	90	18	108											
Италия — Italie . . . . .	24	7	2	—	26	5	31											
Други европейски държави — Autres pays d'Europe . . . . .	12	3	—	—	12	3	15											
Азия — Asie . . . . .	21	—	8	—	23	—	29	242	26	34	—	276	26	302				
Америка — Amérique . . . . .	335	18	1,491	1	1,826	19	1,845											
Египетъ (Африка) — Egypte (Afrique) . . . . .	93	3	7	1	100	4	104											
Другахъ въ Африка — Ailleurs en Afrique . . . . .	11	—	1	—	12	—	12											
Непоказани — Pays inconnus . . . . .	721	187	2,108	50	2,829	685	3,514	629	104	1,034	134	1,663	258	1,901				
<b>Всичко — Total . . . . .</b>	<b>10,022</b>	<b>3,193</b>	<b>24,768</b>	<b>5,861</b>	<b>34,790</b>	<b>9,056</b>	<b>43,846</b>	<b>9,867</b>	<b>2,101</b>	<b>19,401</b>	<b>3,633</b>	<b>29,268</b>	<b>5,734</b>	<b>35,002</b>				

b) По народностъ презъ 1905 год. — Par nationalité en 1905.

Народностъ на отсъстващия Nationalité des absents	Брой на отсъстващия Nombre d s individus absents									На 100 отъ всички отсъстващи Proportion pour 100 de tous les absents			На 100 жители отъ всѣка народностъ се падатъ отсъ- стващи Proport des absents pour 100 habitant de chaque nationalité		
	отъ градовете des villes			отъ селата des villages			изобщо en général			м.-н. ж.-ф. вс.-т.			м.-н. ж.-ф. вс.-т.		
	м.-н.	ж.-ф.	вс.-т.	м.-н.	ж.-ф.	вс.-т.	м.-н.	ж.-ф.	вс.-т.	м.-н.	ж.-ф.	вс.-т.	м.-н.	ж.-ф.	вс.-т.
Българи — Bulgares . . . . .	8,042	2,434	19,475	21,613	5,018	26,691	29,685	7,482	37,167	85'33	82'62	84'77	1'85	0'48	1'17
Албанци — Albansais . . . . .	7	—	7	19	—	19	26	—	26	0'07	—	0'00	2'14	—	1'00
Арменци — Arméniens . . . . .	184	80	234	45	32	77	229	112	311	0'66	1'24	0'78	2'86	1'81	2'41
Гагаузи — Gagaouz . . . . .	8	4	12	3	8	11	11	12	23	0'05	0'13	0'07	0'22	0'23	0'23
Гърци — Grecs . . . . .	607	191	798	164	59	205	771	230	1,001	2'22	2'54	2'28	2'38	0'74	1'28
Евреи — Juifs . . . . .	483	214	697	46	29	75	529	243	772	1'52	2'68	1'76	2'82	1'29	2'07
Италианци — Italiens . . . . .	16	6	22	5	1	6	21	7	28	0'06	0'08	0'06	4'76	2'62	3'55
Маджари — Hongrois . . . . .	10	13	23	4	6	10	14	19	33	0'14	0'21	0'08	3'26	3'04	3'13
Шьнци — Allemands . . . . .	55	27	82	14	8	22	69	37	101	0'20	0'39	0'24	3'81	1'71	2'66
Ромъни — Roumains . . . . .	66	28	94	196	70	266	262	98	360	0'75	1'08	0'82	0'69	0'26	0'48
Руси — Russes . . . . .	16	12	28	11	11	22	37	23	60	0'16	0'25	0'18	3'27	1'55	2'47
Сърби — Serbes . . . . .	13	3	16	17	1	18	30	4	34	0'09	0'05	0'08	1'97	0'36	1'29
Татари — Tartars . . . . .	21	3	24	3	21	24	27	24	111	0'25	0'27	0'25	0'94	0'28	0'62
Турци — Turcs . . . . .	390	111	501	2,112	431	2,753	2,512	542	3,054	7'22	5'98	6'96	1'01	0'23	0'66
Цигани — Tziganes . . . . .	30	23	62	337	144	481	376	167	543	1'08	1'84	1'24	0'74	0'35	0'58
Чехи — Tchêques . . . . .	20	10	39	6	0	12	35	16	51	0'10	0'18	0'12	5'06	2'04	3'42
Други и непоказани — Autres et inconnus . . . . .	36	34	70	40	8	48	76	42	118	0'22	0'46	0'27	0'48	0'28	0'37
<b>Всичко — Total . . . . .</b>	<b>10,022</b>	<b>3,193</b>	<b>24,768</b>	<b>5,861</b>	<b>30,631</b>	<b>34,790</b>	<b>9,056</b>	<b>43,846</b>	<b>100'00</b>	<b>100'00</b>	<b>100'00</b>	<b>1'69</b>	<b>0'46</b>	<b>1'69</b>	

## 43. Отсъстващи от местожителството си въ деня на прѣброяването.

43. Absents de leur résidence le jour de recensement.

(Продължение). в) Отсъстващи по окръзи презъ 1905 год. — Absents par départements en 1905.

(Suite).

Окръзи — Départements	Брой на отсъстващите Nombre des individus absents							На 100 жители се падатъ отсъстващи Proportion des absents pour 100 habitants						
	отъ градовете des villes		отъ селата des villages		изобщо en général			отъ градовете des villes		отъ селата des villages		изобщо en général		
	въ България en Bulgarie	въ чужбина à l'étranger	въ България en Bulgarie	въ чужбина à l'étranger	въ България en Bulgarie	въ чужбина à l'étranger	всичко total	въ България en Bulgarie	въ чужбина à l'étranger	въ България en Bulgarie	въ чужбина à l'étranger	въ България en Bulgarie	въ чужбина à l'étranger	всичко total
Бургасъ — Bourgas . . . . .	967	563	1,200	214	2,167	777	2,944	1'09	0'64	0'49	0'09	0'65	0'23	0'84
Варна — Varna . . . . .	918	536	1,396	233	2,314	772	3,086	1'33	0'73	0'59	0'10	0'76	0'25	1'01
Видинъ — Vidin . . . . .	247	141	901	174	1,148	315	1,463	0'74	0'42	0'49	0'10	0'53	0'15	0'68
Вратца — Vratza . . . . .	263	94	1,563	183	1,826	277	2,105	0'87	0'31	0'61	0'07	0'64	0'10	0'74
Кюстендилъ — Kustendil . . . . .	283	84	1,869	287	2,152	371	2,523	1'01	0'30	1'01	0'15	1'01	0'17	1'18
Пловдивъ — Plovdiv . . . . .	880	709	1,150	627	2,030	1,334	3,364	0'77	0'62	0'37	0'21	0'48	0'32	0'80
Плѣвенъ — Pléven . . . . .	476	166	1,657	649	2,163	815	2,978	1'00	0'35	0'58	0'22	0'64	0'24	0'88
Русе — Roussé . . . . .	518	700	1,804	1,164	2,322	1,864	4,186	0'70	0'94	0'59	0'38	0'61	0'49	1'10
София — Sofia . . . . .	1,037	1,096	3,005	791	4,042	1,887	5,929	0'85	0'89	0'97	0'25	0'93	0'44	1'37
Ст.-Загора — St-Zagora . . . . .	683	270	1,993	467	2,076	737	3,413	0'96	0'38	0'57	0'13	0'64	0'17	0'81
Търново — Tirnovo . . . . .	806	836	1,984	4,756	2,790	5,592	8,382	1'21	1'27	0'56	1'33	0'66	1'32	1'98
Шуменъ — Choumen . . . . .	630	312	1,787	946	2,217	1,258	3,475	1'41	0'70	0'72	0'43	0'83	0'47	1'30
Всичко за Царството — Total pour le Royaume . . . . .	7,708	5,507	20,139	10,492	27,847	15,999	43,846	0'98	0'70	0'62	0'32	0'69	0'40	1'09
За 1900 г. — Année 1900 . . . . .	7,425	4,543	16,247	6,787	23,672	11,930	35,002	1'00	0'61	0'54	0'23	0'63	0'30	0'93



## IV. Движение на населението — Mouvement de la population.

### 1. Женитби, раждания, умирания и естествено нарастване на населението от 1881 до 1907 г.

1. Mariages, naissances, décès et accroissement naturel de la population de 1881 à 1907.

a) Въ абсолютни числа — En chiffres absolus.

Години Années	Женитби Mariages	Раждания — Naissances						Умиряния Décès			Естествено нарастване <sup>*)</sup> Accroissement naturel <sup>*)</sup>		
		живородени nés vivants			мъртвородени mort-nés			мъже hommes	жени femmes	всичко total	мъж. hommes	жени femmes	всичко total
		момчета garçons	момич. filles	всичко <sup>1)</sup> total	момчета garçons	момич. filles	всичко <sup>1)</sup> total						
1881*	20,267	35,773	31,810	<sup>1)</sup> 67,591	223	196	<sup>1)</sup> 420	17,882	15,407	33,291	17,894	16,406	34,300
1882*	19,795	39,430	35,182	74,612	186	144	330	20,570	18,614	39,184	18,860	16,568	35,428
1883*	20,345	41,576	37,691	<sup>1)</sup> 79,278	194	132	<sup>1)</sup> 327	21,867	19,162	41,030	19,714	18,534	38,248
1884*	18,271	42,076	34,165	<sup>1)</sup> 80,257	152	124	<sup>1)</sup> 308	19,105	16,985	36,090	22,979	21,188	44,167
1885*	13,940	41,899	37,437	<sup>1)</sup> 79,344	80	76	<sup>1)</sup> 162	17,966	15,944	33,910	23,937	21,497	45,434
1886*	19,596	36,847	32,841	<sup>1)</sup> 69,714	85	67	<sup>1)</sup> 158	21,769	19,433	41,202	15,602	13,420	29,512
1887*	20,089	43,722	39,389	<sup>1)</sup> 83,179	73	61	<sup>1)</sup> 144	20,774	18,766	39,540	22,984	20,655	43,639
1888	26,222	62,291	56,476	<sup>1)</sup> 118,826	179	146	<sup>1)</sup> 325	29,881	27,752	57,633	32,441	28,752	61,193
1889	25,403	61,083	55,799	<sup>1)</sup> 116,918	190	154	<sup>1)</sup> 324	30,969	28,278	59,247	30,133	27,538	57,671
1890	29,423	58,957	53,751	<sup>1)</sup> 112,772	185	168	<sup>1)</sup> 365	35,706	32,513	68,219	23,284	21,269	44,553
1891	29,658	64,202	60,671	<sup>1)</sup> 126,924	177	165	<sup>1)</sup> 308	45,474	41,711	87,185	20,755	18,984	39,739
1892	27,553	61,277	56,578	<sup>1)</sup> 117,883	160	127	<sup>1)</sup> 321	53,697	50,174	103,871	7,595	6,417	14,012
1893	21,967	59,737	51,438	<sup>1)</sup> 116,319	357	255	612	48,266	44,175	92,441	12,065	11,813	23,878
1894	26,640	66,529	60,987	127,516	404	286	690	48,242	43,795	92,037	18,287	17,192	35,479
1895	31,230	71,886	66,452	138,333	457	310	767	46,833	43,377	90,210	25,053	23,075	48,128
1896	29,199	74,569	68,686	143,275	423	332	755	43,967	40,199	84,076	30,602	28,577	59,179
1897	29,227	77,751	71,880	149,631	491	367	858	46,471	43,663	90,134	31,280	28,217	59,497
1898	28,232	73,103	67,943	141,046	499	391	890	42,769	39,956	82,725	30,334	27,987	58,321
1899	32,077	78,844	71,328	148,172	508	326	834	46,498	43,826	90,324	30,346	27,502	57,848
1900	30,661	81,305	75,657	156,902	474	358	832	42,929	40,738	83,667	38,376	34,919	73,295
1901	32,819	73,151	68,222	141,373	504	353	<sup>1)</sup> 859	45,019	42,220	87,239	28,132	26,002	54,134
1902	36,041	76,596	72,123	148,719	459	360	<sup>1)</sup> 823	47,080	44,013	91,093	29,516	28,110	57,626
1903	36,684	82,246	76,918	159,164	511	373	<sup>1)</sup> 887	45,853	42,461	88,314	36,393	34,457	70,850
1904	44,618	86,398	80,865	167,263	522	378	<sup>1)</sup> 912	43,301	40,430	83,731	43,097	40,435	83,532
1905	43,241	90,195	83,994	174,189	598	424	1,022	44,837	42,467	87,304	45,358	41,527	86,885
1906	38,766	92,521	86,468	178,989	656	437	<sup>1)</sup> 1,095	46,417	44,453	90,870	46,104	42,015	88,119
1907	40,849	92,936	87,110	180,046	619	470	<sup>1)</sup> 1,092	47,417	44,786	92,203	45,519	42,324	87,843

Средно годишно по периоди — Moyennes annuelles par périodes.													
1881—1885*	18,524	40,151	36,057	76,216	167	134	<sup>1)</sup> 314	19,478	17,222	36,701	20,677	18,839	39,516
1886—1887*	19,843	40,285	36,115	76,447	79	64	<sup>1)</sup> 151	21,271	19,100	40,371	19,039	17,037	36,076
1888—1890	27,016	60,777	55,342	116,172	185	156	<sup>1)</sup> 358	32,185	29,515	61,700	28,620	25,852	54,472
1891—1895	27,410	65,126	60,025	125,396	311	229	<sup>1)</sup> 551	48,502	44,647	93,149	16,751	15,496	32,247
1896—1900	29,879	76,714	71,099	147,813	479	355	834	44,527	41,658	86,185	32,188	29,440	61,628
1901—1905	38,681	81,717	76,424	158,141	519	378	<sup>1)</sup> 901	45,218	42,318	87,536	36,499	34,106	70,605

\* Съвдѣнията за годините 1881 до 1887 се отнасят само до Северна България. — Les renseignements pour les années 1881—1887 ne se rapportent qu'à la Bulgarie du Nord.

<sup>1)</sup> Тука са взети и дѣцата съ непоказанъ полъ — Y compris les enfants de sexe inconnu.

<sup>2)</sup> При изчисляването на естественото нарастване дѣцата съ непоказанъ полъ се разпредѣлиха пропорционално между двата пола. — En calculant l'accroissement naturel, on a réparti les enfants de sexe inconnu proportionnellement à chaque sexe.

## 1. Женитби, раждания, умирания и естествено нарастване на населението отъ 1881 до 1907 год.

1. Mariages, naissances, décès et accroissement naturel de la population de 1881 à 1907.

б) На 1,000 отъ цялото население -- Proportion pour 1,000 de la population totale.

Години Années	Женитби — Mariages	Раждания — Naissances						Умирания Décès			Естествено нарастване Accroissement naturel		
		живородени nés vivants			мъртвородени mort-nés			мъже hommes	жени femmes	всичко total	мъже hommes	жени femmes	всичко total
		момчета garçons	момич. filles	всичко total	момчета garçons	момич. filles	всичко total						
1881*	10'0	17'7	15'7	33'4	0'11	0'10	0'21	8'8	7'6	16'4	8'9	8'1	17'0
1882*	9'7	19'3	17'2	36'5	0'09	0'07	0'16	10'0	9'0	19'0	9'3	8'2	17'5
1883*	9'8	20'1	18'2	38'3	0'10	0'07	0'17	10'5	9'2	19'7	9'6	9'0	18'6
1884*	8'7	20'1	18'2	38'3	0'08	0'07	0'14	9'1	8'0	17'1	11'0	10'2	21'2
1885*	6'6	19'7	17'6	37'3	0'04	0'04	0'08	8'5	7'5	16'0	11'2	10'1	21'3
1886*	9'1	17'1	15'3	32'4	0'04	0'03	0'07	10'1	9'0	19'1	7'1	6'3	13'3
1887*	9'2	20'1	18'1	38'2	0'04	0'03	0'07	9'5	8'6	18'1	10'6	9'5	20'1
1888	8'3	19'7	17'8	37'5	0'06	0'05	0'11	9'4	8'7	18'1	10'3	9'1	19'4
1889	7'9	19'1	17'4	36'5	0'06	0'05	0'11	9'6	8'8	18'4	9'5	8'7	18'1
1890	9'1	18'2	16'6	34'9	0'06	0'05	0'11	11'0	10'0	21'0	7'3	6'6	13'9
1891	9'1	20'3	18'6	38'9	0'06	0'05	0'11	13'9	12'7	26'6	6'4	5'9	12'3
1892	8'4	18'6	17'2	35'8	0'05	0'04	0'09	16'2	15'2	31'4	2'4	2'0	4'4
1893	6'6	17'9	16'6	34'9	0'11	0'08	0'18	14'4	13'2	27'6	3'7	3'6	7'3
1894	7'9	19'6	18'0	37'6	0'12	0'08	0'20	14'2	12'9	27'1	5'4	5'1	10'5
1895	9'1	20'9	19'3	40'2	0'13	0'09	0'22	13'6	12'6	26'2	7'3	6'7	14'0
1896	8'4	21'3	19'7	41'0	0'12	0'10	0'22	12'6	11'5	24'1	8'8	8'2	16'9
1897	8'2	21'9	20'3	42'2	0'14	0'10	0'24	13'1	12'3	25'4	8'6	8'0	16'8
1898	7'8	20'3	18'9	39'2	0'14	0'11	0'25	11'9	11'1	23'0	8'4	7'8	16'2
1899	8'8	21'0	19'5	40'5	0'14	0'09	0'23	12'7	12'0	24'7	8'3	7'5	15'8
1900	8'3	21'9	20'4	42'3	0'13	0'10	0'22	11'6	11'0	22'6	10'3	9'4	19'7
1901	8'7	19'4	18'1	37'5	0'13	0'09	0'22	11'9	11'2	23'1	7'5	6'9	14'4
1902	9'4	20'0	18'8	38'8	0'12	0'09	0'21	12'3	11'5	23'8	7'7	7'3	15'0
1903	9'4	21'2	19'8	41'0	0'13	0'10	0'23	11'8	10'9	22'7	9'4	8'9	18'3
1904	11'3	21'9	20'5	42'4	0'13	0'10	0'23	11'0	10'2	21'2	10'9	10'3	21'2
1905	10'8	22'5	21'0	43'5	0'15	0'11	0'26	11'2	10'6	21'8	11'3	10'4	21'7
1906	9'5	22'8	21'2	44'0	0'16	0'11	0'27	11'4	10'9	22'3	11'4	10'3	21'7
1907	9'9	22'5	21'1	43'6	0'15	0'11	0'26	11'5	10'8	22'3	11'0	10'3	21'3
Срѣдно годишно по периоди — Moyennes annuelles par périodes.													
1881—1885*	8'9	19'4	17'4	36'8	0'08	0'07	0'15	9'4	8'2	17'6	10'0	9'2	19'2
1886—1887*	9'2	18'6	16'7	35'3	0'04	0'03	0'07	9'8	8'8	18'6	8'8	7'9	16'7
1888—1890	8'4	19'0	17'3	36'3	0'06	0'05	0'11	10'0	9'2	19'2	9'0	8'1	17'1
1891—1895	8'2	19'5	17'9	37'6	0'10	0'07	0'17	14'5	13'3	27'8	5'1	4'7	9'8
1896—1900	8'3	21'3	19'7	41'0	0'13	0'10	0'23	12'4	11'5	23'9	8'9	8'2	17'1
1901—1905	10'0	21'0	19'7	40'7	0'13	0'10	0'23	11'6	10'9	22'5	9'4	8'8	18'2

\* Свѣдѣния за годинитѣ 1881 до 1887 се отнасятъ само до Сѣверна България.

\* Les renseignements pour les années 1881—1887 ne se rapportent qu'à la Bulgarie du Nord.

## 2. Женитби по мѣсеци. — Mariages par mois.

Брой на женитбитъ, въ абсолютни числа — Nombre des mariages, en chiffres absolus.

Година Année	Мѣсеци												Целокупна въсѣщ Mois Inconnu	Всѣщъ женитби прѣзъ година Total des mariages pendant l'année
	Януарий Janvier	Февруарий Février	Мартъ Mars	Апрель Avril	Май Mai	Юний Juin	Юлиъ Juillet	Августъ Août	Септември Septembre	Октомври Octobre	Ноември Novembre	Декември Décembre		
1881*	5,325	3,349	464	984	1,483	893	663	611	616	873	1,799	3,189	44	20,267
1882*	6,974	889	485	1,117	1,350	694	606	789	661	1,133	1,976	3,291	—	19,795
1883*	5,415	3,264	354	684	1,270	697	582	505	561	1,121	1,933	3,938	1	20,345
1884*	5,276	2,051	343	863	1,228	694	603	497	550	814	1,929	3,423	—	18,271
1885*	6,619	402	563	1,690	1,327	576	760	431	498	543	604	786	1	13,940
1886*	3,272	2,633	248	969	1,776	815	653	491	681	1,160	3,135	3,821	2	19,596
1887*	6,125	1,944	304	870	1,268	521	536	515	548	941	2,412	4,103	2	20,089
1888	5,769	4,710	543	583	1,796	1,024	772	651	825	1,415	3,025	5,098	11	26,222
1889	7,395	3,060	387	1,145	1,635	890	857	587	662	1,251	2,676	4,855	3	25,463
1890	7,693	1,715	415	1,808	2,202	912	1,123	799	1,053	2,002	4,313	5,334	54	29,423
1891	6,178	5,134	467	721	1,845	1,142	849	608	873	1,730	3,673	6,699	39	29,658
1892	8,444	3,608	438	1,392	2,229	953	856	675	824	1,186	2,802	4,068	78	27,553
1893	7,530	897	299	1,562	1,982	1,038	982	567	685	1,172	2,024	2,734	995	21,967
1894	4,156	5,215	304	933	1,991	988	887	629	890	1,903	3,718	5,026	—	26,640
1895	8,501	2,465	328	1,693	2,183	988	917	521	854	1,675	3,926	7,199	—	31,230
1896	9,745	414	591	1,705	2,195	1,127	941	527	859	1,465	3,502	6,125	—	29,199
1897	6,821	5,548	493	1,350	2,382	1,375	988	618	884	1,294	3,701	3,773	—	29,227
1898	6,046	3,198	417	1,276	2,155	965	984	676	961	1,660	4,817	5,153	—	24,232
1899	7,061	5,180	407	838	2,354	1,078	977	758	1,165	2,276	4,608	5,475	—	32,077
1900	7,376	4,439	305	1,380	2,096	1,014	1,008	524	697	1,578	3,752	6,512	—	30,667
1901	8,570	2,478	333	1,945	2,447	1,130	1,175	685	1,091	1,675	4,173	7,117	—	32,819
1902	7,893	5,909	439	1,282	2,159	1,403	973	627	1,087	1,861	4,515	7,913	—	36,041
1903	9,104	5,024	675	1,718	2,382	1,456	975	712	972	1,413	4,976	7,297	—	36,684
1904	12,869	3,305	634	2,537	3,123	1,300	1,329	947	1,349	3,126	5,767	8,272	—	44,618
1905	9,907	6,773	474	1,080	3,076	1,510	1,168	771	1,259	2,633	5,496	9,094	—	43,241
1906	11,449	3,134	465	2,239	2,494	1,196	1,172	613	913	1,972	4,688	8,431	—	48,766
1907	8,767	8,155	526	942	2,799	1,605	1,370	822	1,505	2,291	4,749	7,538	—	40,819
Срѣдно годишно по периоди — Moyennes annuelles par périodes.														
1881—1885*	5,921	1,991	429	954	1,331	710	602	526	581	897	1,618	2,925	9	18,524
1886—1890*	4,699	2,289	276	920	1,522	668	594	563	614	1,021	2,773	3,962	2	19,843
1888—1890	6,952	3,161	448	1,178	1,878	942	918	679	847	1,756	3,338	5,096	23	27,016
1891—1895	6,962	3,444	367	1,260	2,046	1,022	898	800	825	1,489	3,229	5,105	163	27,410
1896—1900	7,410	3,736	443	1,310	2,236	1,112	980	617	913	1,630	4,076	5,407	—	29,879
1901—1905	9,669	4,698	567	1,712	2,637	1,372	1,120	748	1,152	2,142	4,985	7,939	—	38,681
Н а с т о — P o u r c e n t.														
1881—1885*	32'0	10'7	2'3	5'2	7'2	3'8	3'2	2'8	3'1	4'8	9'1	15'8	0'0	100'0
1886—1887*	23'7	11'5	1'4	4'6	7'7	3'4	3'0	2'5	3'1	5'1	14'0	20'0	0'0	100'0
1888—1890	25'7	11'7	1'6	4'4	7'0	3'5	3'4	2'5	3'1	5'7	12'4	18'9	0'1	100'0
1891—1895	25'4	12'7	1'3	4'6	7'4	3'7	3'3	2'2	3'0	5'4	11'8	18'6	0'6	100'0
1896—1900	24'8	12'5	1'5	4'4	7'5	3'7	3'3	2'1	3'0	5'5	13'6	18'1	—	100'0
1901—1905	25'0	12'2	1'3	4'4	6'8	3'6	2'9	1'9	3'0	5'5	12'9	20'5	—	100'0
1906	29'5	8'1	1'2	5'8	6'4	3'1	3'0	1'6	2'4	5'1	12'1	21'7	—	100'0
1907	21'5	20'0	1'3	2'3	6'8	3'9	3'3	2'0	3'7	5'6	11'1	18'5	—	100'0

\* Гледай забѣлжката на предвдещата страница. — Voir la note à la page précédente.

3. Женитби по отношение на бракоспособното население (неоженени, разведени и вдовци) отъ 15 год. нагорѣ.  
3. Mariages par rapport au nombre des personnes mariables (célibataires, divorcés et veufs) au-dessus de 15 ans.

Период — Périodes	Бракоспособно население <sup>1)</sup> Personnes mariables			Срѣденъ годишнъ брой на женитби Nombre moyen annuel des mariages	На 1000 отъ бракоспособното население съ встъпавши средно въ бракъ Nombre moyen des mariés pour 1000 personnes mariables		
	м.же hommes	жени femmes	всичко total		м.же hommes	жени femmes	всичко total
а) Население отъ 15 год. нагорѣ, живущо въ градоветъ и селата — Habitants au-dessus de 15 ans, des villes et des villages.							
1891—1894 . . . . .	251,081	218,145	469,226	26,455	105.4	121.3	112.8
1899—1902 . . . . .	394,361	340,861	735,222	32,900	83.4	96.5	89.5
1904—1907 . . . . .	420,691	360,602	781,293	41,869	99.5	116.1	107.2
б) Население отъ 15 до 60 год. възраст, живущо въ градоветъ и селата — Habitants de 15 à 60 ans, des villes et des villages.							
1891—1902 . . . . .	357,066	268,851	625,917	32,900	87.7	122.4	105.1
1904—1907 . . . . .	377,649	284,862	662,511	41,869	110.8	147.0	126.3
в) Население отъ 15 до 60 год. възраст, живущо само въ градоветъ — Habitants de 15 à 60 ans, des villes seulement.							
1899—1902 . . . . .	100,974	70,339	171,313	5,418	53.7	77.0	63.2
1904—1907 . . . . .	110,681	77,520	188,201	7,152	64.6	92.3	76.0
г) Население отъ 15 до 60 год. възраст, живущо само въ селата — Habitants de 15 à 60 ans, des villages seulement.							
1899—1902 . . . . .	256,082	198,512	454,594	27,482	107.3	138.4	120.9
1904—1907 . . . . .	267,168	207,342	474,510	34,717	129.9	167.4	146.3

<sup>1)</sup> Тукъ е показанъ броятъ на неожененитѣ, вдовцитѣ и разведенитѣ споредъ прѣброяванята на населението на 31. декемврий 1892, 1900 и 1905 год. — даннѣ, които се даватъ тукъ сѣдатъ точно къмъ срѣдата на съответнитѣ периоди. — Le nombre des célibataires, veufs et divorcés est indiqué d'après les recensements de la population au 31. décembre 1892, 1900 et 1905 — dates qui se trouvent vers le milieu des périodes respectives.

4. Женитби по окръжи въ градоветъ и селата — Mariages par départements dans les villes et les villages.

Абсолютни числа — Chiffres absolus

Окръжи Départements	1904			1905			1906			1907		
	градски dans les villes	селски dans les villages	всичко total	градски dans les villes	селски dans les villages	всичко total	градски dans les vill-s	селски dans les villages	всичко total	градски dans les vill-s	селски dans les villages	всичко total
Бургазъ — Bourgas . .	916	3,114	4,030	889	2,916	3,805	769	2,358	3,127	760	2,442	3,202
Варна — Varna . . . .	623	2,501	3,124	657	2,232	2,889	648	1,917	2,565	636	2,204	2,840
Видинъ — Vidin . . . .	278	2,022	2,300	261	1,909	2,170	314	1,937	2,251	327	1,974	2,301
Враца — Vratsa . . . .	288	3,019	3,307	260	2,490	2,750	245	2,618	2,863	290	2,924	3,184
Кюстендилъ — Kustendil	241	1,978	2,219	270	2,142	2,412	226	1,962	2,188	258	2,110	2,366
Пловдивъ — Plovdiv . .	977	3,540	4,517	957	3,557	4,514	1,002	3,418	4,420	957	3,457	4,414
Плѣвенъ — Pléven . . .	441	3,058	3,499	432	3,154	3,586	393	2,656	3,049	452	2,975	3,427
Русе — Roussé . . . . .	800	3,484	4,284	710	3,175	3,885	734	2,875	3,609	763	2,847	3,610
София — Sofia . . . . .	978	3,155	4,133	970	3,299	4,269	998	3,050	4,048	945	3,419	4,364
Ст.-Завора — St.-Zagora	755	4,572	5,327	671	4,405	5,076	634	3,343	3,977	642	3,536	4,178
Търново — Tirnovo . . .	578	4,012	4,610	571	4,143	4,714	472	3,529	4,001	566	3,491	4,057
Шумень — Choumen . . .	527	2,681	3,208	475	2,696	3,171	475	2,193	2,668	529	2,377	2,906
Всичко — Total . . . . .	7,452	37,136	44,618	7,123	36,118	43,241	6,910	31,856	38,766	7,093	33,756	40,849

5. Женитби по окръжи въ градоветъ и селата. Срѣдни и относителни числа.

5. Mariages par départements dans les villes et les villages. Chiffres moyens et relatifs.

Окръжи Départements	Срѣденъ годишенъ брой на сключенитѣ бракове по възъ Moynen annuelle des mariages contractés pendant						На 1,000 жители се падатъ женитби Proportion pour 1000 habitants					
	1899—1902			1904—1907			1899—1902			1904—1907		
	градски dans les villes	селски dans les villages	всичко total	градски dans les villes	селски dans les villages	всичко total	градски dans les villes	селски dans les villages	всичко total	градски dans les vill-s	селски dans les villages	всичко total
Бургазъ — Bourgas . . .	6.28	2,100	2,728	833	2,708	3,541	7.4	9.2	8.7	9.4	10.9	10.5
Варна — Varna . . . . .	5.02	1,740	2,242	656	2,214	2,870	8.4	7.7	7.8	9.5	9.4	9.4
Видинъ — Vidin . . . . .	2.64	1,653	1,917	295	1,961	2,256	8.2	10.0	9.7	8.8	10.7	10.5
Враца — Vratsa . . . . .	2.04	2,280	2,484	263	2,763	3,020	7.4	9.9	9.7	8.7	10.8	10.6
Кюстендилъ — Kustendil	2.02	1,663	1,865	248	2,048	2,296	8.0	9.7	9.5	8.9	11.0	10.7
Пловдивъ — Plovdiv . . .	7.21	2,620	3,341	973	3,493	4,466	6.6	9.3	8.5	8.5	11.5	10.7
Плѣвенъ — Pléven . . . .	3.55	2,410	2,765	430	2,960	3,390	8.0	9.3	9.1	9.0	10.2	10.0
Русе — Roussé . . . . .	5.01	2,398	2,989	752	3,095	3,847	8.1	8.3	8.3	10.1	10.2	10.2
София — Sofia . . . . .	6.54	2,788	3,452	973	3,230	4,203	6.5	9.8	8.9	7.3	10.4	9.7
Ст.-Завора — St.-Zagora	4.43	3,105	3,548	676	3,904	4,640	6.5	9.5	9.0	9.5	11.4	11.0
Търново — Tirnovo . . . .	4.56	2,963	3,421	552	3,794	4,346	6.8	8.9	8.5	8.3	10.6	10.3
Шумень — Choumen . . . .	3.66	1,782	2,148	501	2,487	2,988	8.3	8.5	8.5	11.2	11.2	11.2
Всичко — Total . . . . .	5,418	27,482	32,900	7,152	34,717	41,869	7.8	9.2	8.8	9.1	10.7	10.4

## 6. Женитби по въроизповѣдания. — Mariages d'après les religions.

Години — Années	Брой на женитбитѣ по въроизповѣдания Nombre des mariages d'après les cultes						Всѣчко Total
	право- славни grec- orthodoxes	моха- медали mahom- métans	израилтяни israélites	армено- григорияни arméno- grégoriens	католици catholiques	про- тестанти protestants	
	1881* . . . . .	14,547	5,567	120	28	5	
1882* . . . . .	14,483	5,133	138	26	15	—	19,795
1883* . . . . .	16,011	4,175	109	44	4	2	20,345
1884* . . . . .	14,060	4,017	129	38	23	4	18,271
1885* . . . . .	10,441	3,309	107	27	50	6	13,940
1886* . . . . .	15,954	3,431	118	29	61	3	19,596
1887* . . . . .	16,441	3,385	134	33	96	—	20,089
1888 . . . . .	21,072	4,764	171	53	150	12	26,222
1889 . . . . .	20,321	4,688	189	56	140	9	25,403
1890 . . . . .	23,739	5,173	236	72	195	8	29,423
1891 . . . . .	24,163	4,952	260	71	202	10	29,658
1892 . . . . .	22,298	4,793	188	60	202	7	27,553
1893 . . . . .	17,896	3,648	191	44	178	10	21,967
1894 . . . . .	22,375	3,783	227	53	186	11	26,640
1895 . . . . .	26,780	3,895	242	42	249	22	31,230
1896 . . . . .	24,443	4,216	210	52	258	20	29,199
1897 . . . . .	23,996	4,649	245	96	220	21	29,227
1898 . . . . .	22,877	4,756	248	83	235	33	28,232
1899 . . . . .	26,615	4,887	230	68	247	30	32,077
1900 . . . . .	26,211	3,925	218	73	209	25	30,661
1901 . . . . .	27,992	4,292	204	74	227	29	32,819
1902 . . . . .	30,693	4,759	221	93	241	34	36,041
1903 . . . . .	30,413	5,577	230	118	315	31	36,684
1904 . . . . .	38,040	5,877	250	120	276	55	44,618
1905 . . . . .	37,290	5,281	261	105	268	36	43,241
1906 . . . . .	33,203	4,861	303	94	259	46	38,766
1907 . . . . .	35,043	5,141	278	98	248	41	40,849
Срѣдно годишно по периоди — Moyennes annuelles par périodes.							
1881—1885* . . . . .	13,909	4,440	121	33	19	2	18,524
1886—1887* . . . . .	16,193	3,408	126	31	79	1	19,843
1888—1890 . . . . .	21,711	4,875	198	60	162	10	27,016
1891—1895 . . . . .	22,702	4,216	222	54	204	12	27,410
1896—1900 . . . . .	24,823	4,487	230	74	234	26	29,879
1901—1905 . . . . .	32,885	5,158	233	102	266	37	38,631

\* Гледай забѣлжката на стр. 108. — Voir la note à la page 108.

7. Женитби по вѣроизповѣдания въ сѣотношеніе съ броя на жителитѣ отъ всѣка вѣроизповѣдна група.

7. Mariages suivant les religions et par rapport au nombre des habitants de chaque groupe de culte.

Вѣроизповѣдания — Religions	Полъ — Sexe	Брой на жителитѣ къмъ 31 декемврий Nombre des habitants vers le 31 décembre			Срѣденъ годишенъ брой на встъпващитѣ въ бракъ лица прѣзъ периода Moyenne annuelle des personnes entrées en mariages pendant la période			На 1000 жители отъ всѣко вѣроизповѣданіе съ встъпвали ежегодно въ бракъ прѣзъ периода Nombre des personnes entrées en mariages pour 1000 habitants de chaque culte pendant la période		
		1892	1900	1905	1891—1894	1899—1902	1904—1907	1891—1894	1899—1902	1904—1907
Източно-православни — Grec-orthodoxes	мъже—hommes	1,330,536	1,539,631	1,704,226	21,684	27,878	35,894	16'3	18'1	21'1
	жени—femmes	1,276,968	1,480,787	1,641,876	21,684	27,878	35,894	17'0	18'8	21'9
	всичко—total	2,607,504	3,020,418	3,346,102	43,368	55,756	71,788	16'6	18'5	21'5
Мохамедани — Mahométans . . .	мъже—hommes	329,657	328,645	309,304	4,296	4,466	5,290	13'0	13'6	17'1
	жени—femmes	313,601	314,655	294,563	4,296	4,466	5,290	13'7	14'2	18'0
	всичко—total	643,258	643,300	603,867	8,592	8,932	10,580	13'4	13'9	17'5
Израилтяни — Israélites . . .	мъже—hommes	14,038	16,607	18,753	217	218	273	15'5	13'1	14'6
	жени—femmes	14,269	17,056	18,903	217	218	273	15'2	12'8	14'4
	всичко—total	28,307	33,663	37,656	434	436	546	15'3	13'0	14'5
Армено-Григоряни — Arméno-grégoriens	мъже—hommes	3,482	8,010	7,073	57	77	104	16'4	9'6	14'7
	жени—femmes	3,161	5,799	5,541	57	77	104	18'0	13'3	18'7
	всичко—total	6,643	13,809	12,614	114	154	208	17'2	11'2	16'5
Католици — Catholiques . . .	мъже—hommes	11,637	14,312	14,821	192	231	263	16'5	16'1	17'7
	жени—femmes	10,980	14,257	14,862	192	231	263	17'5	16'2	17'7
	всичко—total	22,617	28,569	29,683	384	462	526	17'0	16'2	17'7
Протестанти — Protestants . . .	мъже—hommes	1,276	2,362	2,915	9	30	45	7'1	12'3	15'4
	жени—femmes	1,108	2,162	2,723	9	30	45	8'1	13'4	16'5
	всичко—total	2,384	4,524	5,638	18	60	90	7'6	12'8	15'9
А всички — Total général . . .	мъже—hom.	1,690,626	1,969,567	2,057,092	26,455	32,900	41,869	15'6	17'2	20'4
	жени—femmes	1,620,087	1,834,716	1,978,483	26,455	32,900	41,869	16'3	17'9	21'2
	всичко—total	3,310,713	3,744,283	4,035,575	52,910	65,800	83,738	16'0	17'6	20'7

## 8. Женитби по възраст — Mariages par âge.

Възраст — Age	Среден годишен брой на встъпващите въ брак лица през Nombre moyen annuel des personnes entrées en mariages pendant																					
	1881—1885*		1886—1887*		1888—1890		1891—1895		1896—1900		1901—1905		1906									
	м.-н.	ж.-ф.	м.-н.	ж.-ф.	м.-н.	ж.-ф.	м.-н.	ж.-ф.	м.-н.	ж.-ф.	м.-н.	ж.-ф.	м.-н.	ж.-ф.								
<b>а) За цялото население — Pour la population totale.</b>																						
До 15 год. } Jusqu'à 15 ans }	470	106	247	63	281	65	184	54	257	80	260	51	224	49								
15—18 . . . . . }	2,458	2,458	1,796	2,520	1,783	1,750	2,312	2,424	2,150	5,262	2,654	6,395	3,749	9,207	2,793	7,999	2,202	8,746	5,228	11,371	5,674	11,045
18—20 . . . . . }	8,015	7,421	9,449	8,715	12,505	10,580	13,410	12,604	16,524	14,681	21,220	20,171	20,681	20,209								
20—25 . . . . . }	4,381	1,408	4,306	1,320	5,497	1,741	5,424	1,885	5,553	1,879	6,568	2,128	6,509	2,500								
25—30 . . . . . }	2,113	1,065	1,955	932	3,022	1,496	3,269	1,791	2,963	1,584	3,442	1,544	3,505	1,459								
30—40 . . . . . }	794	420	748	350	1,227	625	1,420	411	1,284	811	1,157	742	1,116	714								
40—50 . . . . . }	269	109	216	90	383	149	518	225	573	283	548	290	558	277								
50—60 . . . . . }	155	34	96	22	148	40	190	49	221	62	234	72	236	85								
60 и нагорѣ — Au-dessus de 60 ans	177	181	172	160	204	201	202	209	2	3	—	—	3	4								
Непок. възраст — Age inconnu . . . . . }	18,524	18,524	19,848	19,848	27,016	27,016	27,410	27,410	29,879	29,879	33,681	33,681	38,766	38,766								
Всичко — Total . . . . . }	18,524	18,524	19,848	19,848	27,016	27,016	27,410	27,410	29,879	29,879	33,681	33,681	38,766	38,766								
<b>б) За православно население — Pour la population gr.-orthodoxe.</b>																						
До 15 год. } Jusqu'à 15 ans }	310	23	152	10	119	8	8	71	7	64	2	71	1									
15—18 . . . . . }	1,353	1,353	1,106	1,430	1,106	1,008	1,705	1,180	1,424	1,180	1,424	1,180	1,424									
18—20 . . . . . }	1,769	4,060	2,287	5,332	3,185	7,788	2,908	6,738	1,525	7,289	4,350	9,437	5,036	9,135								
20—25 . . . . . }	6,518	6,240	8,219	7,561	10,613	9,290	11,774	11,168	14,945	13,927	18,762	18,559	18,242	18,656								
25—30 . . . . . }	3,127	1,025	3,322	1,027	4,237	1,332	4,418	1,438	4,588	1,496	5,637	1,785	5,683	2,139								
30—40 . . . . . }	1,375	726	1,394	728	2,241	1,180	2,566	1,435	2,307	1,237	2,783	1,214	2,681	1,145								
40—50 . . . . . }	500	259	526	239	898	454	1,056	593	956	594	669	536	664	518								
50—60 . . . . . }	184	47	119	36	233	78	323	131	362	153	347	154	348	156								
60 и нагорѣ — Au-dessus de 60 ans	38	7	23	6	46	9	68	16	72	18	73	18	75	27								
Непок. възраст — Age inconnu . . . . . }	138	149	156	153	139	142	120	127	2	2	—	—	3	4								
Всичко — Total . . . . . }	13,909	13,909	16,198	16,198	21,711	21,711	22,702	22,702	24,828	24,828	32,685	32,685	33,203	33,203								
<b>в) За мохамеданското население — Pour la population mahométane.</b>																						
До 15 год. } Jusqu'à 15 ans }	149	139	87	52	152	56	104	44	177	72	185	48	141	48								
15—18 . . . . . }	1,065	1,065	849	1,037	1,037	721	721	972	1,051	1,051	1,051	1,051	931									
18—20 . . . . . }	367	1,137	348	1,002	524	1,307	441	1,132	632	1,315	818	1,776	768	1,761								
20—25 . . . . . }	1,450	1,123	1,158	1,062	1,772	1,424	1,475	1,241	1,679	1,111	2,255	1,329	2,216	1,191								
25—30 . . . . . }	1,204	368	910	270	1,138	358	875	344	804	330	780	262	676	292								
30—40 . . . . . }	701	332	515	190	700	296	604	328	553	316	540	299	485	286								
40—50 . . . . . }	288	160	210	107	295	158	333	204	299	203	254	191	225	181								
50—60 . . . . . }	133	62	93	53	140	67	186	92	199	124	189	129	193	114								
60 и нагорѣ — Au-dessus de 60 ans	118	27	72	16	98	30	119	31	144	43	157	53	157	57								
Непок. възраст — Age inconnu . . . . . }	34	27	15	7	56	52	79	79	—	1	—	—	—	—								
Всичко — Total . . . . . }	4,440	4,440	3,408	3,408	4,875	4,875	4,216	4,216	4,487	4,487	5,158	5,158	4,861	4,861								
<b>г) За населението от останалите вѣроизповѣдания — Pour la population d'autres religions.</b>																						
До 15 год. } Jusqu'à 15 ans }	11	4	8	1	10	1	11	2	9	1	17	1	12	—								
15—18 . . . . . }	40	40	41	53	53	59	59	73	73	81	81	81	81	69								
18—20 . . . . . }	14	47	19	61	40	112	44	129	45	142	60	158	70	149								
20—25 . . . . . }	47	58	72	92	120	166	161	200	200	243	203	283	223	362								
25—30 . . . . . }	50	15	74	23	122	51	131	53	161	53	189	61	210	69								
30—40 . . . . . }	37	7	46	14	81	22	99	28	103	31	119	31	139	28								
40—50 . . . . . }	8	1	12	4	34	13	31	14	29	14	34	15	27	17								
50—60 . . . . . }	2	—	4	1	10	4	9	2	12	6	12	7	17	7								
60 и нагорѣ — Au-dessus de 60 ans	1	—	1	—	4	1	3	2	5	1	4	1	4	1								
Непок. възраст — Age inconnu . . . . . }	5	5	1	—	9	7	3	3	—	—	—	—	—	—								
Всичко — Total . . . . . }	175	175	237	237	430	430	492	492	564	564	638	638	702	702								

\* Съединенията за 1881—1885 и 1886—1887 се отнасят само до Северна България.  
\* Les renseignements pour les périodes 1881—1885 et 1886—1887 ne se rapportent qu'à la Bulgarie du Nord.

9. Женитби въ комбинация съ възрастта на новобрачните.  
9. Mariages en combinaison avec l'âge des nouveaux-mariés.

Възраст на мъжете. Периоди Âges de hommes. Périodes	Възраст на женити. — Âges des femmes																						
	абсолютен брой — nombres absolus										на сто — pour cent												
	до 15 години jusqu'à 15 ans	15—18	18—20	20—25	25—30	30—40	40—50	50—60	60 и нагорѣ et au-dessus	непоказана inconnus	всичко total	до 15 години jusqu'à 15 ans	15—18	18—20	20—25	25—30	30—40	40—50	50—60	60 и нагорѣ et au-dessus	непоказана inconnus	всичко total	
а) За цѣлото население — Pour la population totale.																							
До 18 години jusqu'à 18 ans	1891—1895	10	108	38	25	3	—	—	—	—	181	5'4	58'7	20'7	13'6	1'6	—	—	—	—	—	100'0	
	1896—1900	18	162	44	29	3	1	—	—	—	257	7'0	63'0	17'1	11'2	0'4	0'3	—	—	—	—	100'0	
	1901—1905	13	154	58	40	1	—	—	—	—	266	4'9	57'9	21'8	15'0	0'4	—	—	—	—	—	100'0	
	1906	17	122	49	33	3	—	—	—	—	224	7'6	54'5	21'9	14'7	1'3	—	—	—	—	—	100'0	
18—20	1891—1895	11	629	1,775	865	11	2	—	—	—	2,793	0'4	22'5	63'5	13'1	0'4	0'1	—	—	—	—	100'0	
	1896—1900	18	468	1,289	411	15	1	—	—	—	2,202	0'8	21'8	58'5	18'7	0'7	—	—	—	—	—	100'0	
	1901—1905	11	656	2,664	1,864	30	3	—	—	—	5,228	0'2	12'5	51'0	35'7	0'5	0'1	—	—	—	—	100'0	
	1906	12	756	2,861	2,169	74	1	1	—	—	5,874	0'2	12'9	48'7	36'9	1'3	—	—	—	—	—	100'0	
20—25	1891—1895	17	658	4,789	7,752	171	18	2	—	—	8 13,410	0'1	4'9	35'7	57'8	1'3	0'1	—	—	—	—	0'1 100'0	
	1896—1900	26	639	5,778	10,028	277	24	1	—	—	1 16,824	0'1	4'1	34'3	59'6	1'7	0'2	—	—	—	—	100'0	
	1901—1905	17	1,084	6,821	12,918	341	37	2	—	—	21,220	0'1	5'1	32'1	60'9	1'6	0'2	—	—	—	—	100'0	
	1906	15	1,138	6,536	12,443	520	26	2	—	—	1 20,681	0'1	5'3	31'6	60'2	2'5	0'1	—	—	—	—	100'0	
25—30	1891—1895	10	279	1,047	3,333	680	66	4	1	—	4 5,424	0'2	5'1	19'3	61'5	12'5	1'2	0'1	—	—	—	0'1 100'0	
	1896—1900	12	318	1,268	3,153	724	74	4	—	—	5,553	0'2	5'7	22'8	56'8	13'0	1'4	0'1	—	—	—	100'0	
	1901—1905	7	314	1,421	3,925	816	98	5	—	—	6,586	0'1	4'7	21'6	59'6	12'4	1'5	0'1	—	—	—	100'0	
	1906	5	315	1,215	4,005	939	84	6	—	—	6,569	0'1	4'7	18'5	61'0	14'3	1'3	0'1	—	—	—	100'0	
30—40	1891—1895	6	100	319	1,000	833	960	47	2	—	2 3,269	0'2	3'0	9'8	30'6	25'5	29'3	1'4	0'1	—	—	0'1 100'0	
	1896—1900	5	102	340	941	693	830	47	4	1	—	2,963	0'2	3'4	11'5	31'8	23'4	28'6	1'6	0'1	—	100'0	
	1901—1905	3	97	383	1,303	780	821	51	4	—	3,442	0'1	2'8	11'1	37'9	22'7	26'8	1'5	0'1	—	—	100'0	
	1906	—	89	363	1,424	790	791	45	2	—	1 3,505	—	2'5	10'3	40'6	22'5	22'6	1'3	0'1	—	—	100'0	
40—50	1891—1895	—	9	26	119	168	634	440	22	1	1 1,420	—	0'6	1'8	8'4	11'8	44'6	31'0	1'6	0'1	0'1	100'0	
	1896—1900	1	10	26	109	145	537	431	23	2	—	1,244	0'1	0'8	2'0	8'5	11'3	41'7	33'6	1'8	0'2	—	100'0
	1901—1905	—	7	23	104	138	485	372	26	2	—	1,157	—	0'6	2'0	9'0	11'9	41'9	32'2	2'2	0'2	—	100'0
	1906	—	4	20	116	151	451	351	20	3	—	1,116	—	0'4	1'8	10'4	13'5	40'4	31'4	1'8	0'3	—	100'0
50—60	1891—1895	—	—	3	8	17	97	269	119	5	—	518	—	0'2	0'6	1'5	3'3	18'7	51'8	22'9	1'0	—	100'0
	1896—1900	—	1	1	9	21	105	278	152	6	—	573	—	0'2	0'3	1'6	3'7	18'5	48'4	26'3	1'0	—	100'0
	1901—1905	—	—	1	14	20	86	261	157	9	—	548	—	—	0'2	2'6	3'7	15'7	47'5	28'7	1'6	—	100'0
	1906	—	—	1	19	20	97	2'3	156	12	—	558	—	—	0'2	3'4	3'6	17'4	45'3	28'0	2'1	—	100'0
60 и нагорѣ et au-dessus	1891—1895	—	—	—	1	2	14	49	81	43	—	190	—	—	—	0'5	1'1	7'4	25'8	42'6	22'6	—	100'0
	1896—1900	—	—	—	1	1	12	50	104	53	—	221	—	—	—	0'5	0'5	5'4	22'6	47'1	23'9	—	100'0
	1901—1905	—	—	—	3	2	14	51	103	61	—	234	—	—	—	1'3	0'9	6'0	21'8	44'0	26'0	—	100'0
	1906	—	—	—	—	3	9	55	99	70	—	236	—	—	—	—	1'3	3'8	23'3	41'9	29'7	—	100'0
Непоказани Inconnus	1891—1895	—	—	2	1	—	—	—	—	—	199	202	—	—	—	—	—	—	—	—	—	98'5	100'0
	1896—1900	—	—	—	—	—	—	—	—	—	—	2	—	—	—	—	—	—	—	—	—	100'0	100'0
	1901—1905	—	—	—	—	—	—	—	—	—	—	—	—	—	—	—	—	—	—	—	—	—	—
	1906	—	—	—	—	—	—	—	—	—	—	—	—	—	—	—	—	—	—	—	—	—	—
Всичко Total	1891—1895	511,783	7,999	12,604	1,885	1,791	811	225	49	209	27,410	0'2	6'5	29'2	46'0	6'9	6'5	3'0	0'8	0'2	0'7	100'0	
	1896—1900	801,750	8,746	14,681	1,879	1,584	811	283	62	3	29,879	0'3	5'9	29'3	49'1	6'3	5'3	2'7	0'9	0'2	—	100'0	
	1901—1905	512,312	11,371	20,171	2,128	1,544	742	290	72	—	38,681	0'1	6'0	29'4	52'1	5'5	4'0	1'9	0'7	0'2	—	100'0	
	1906	492,424	11,045	20,209	2,500	1,459	714	277	85	4	38,766	0'1	6'3	28'5	52'1	6'4	3'8	1'9	0'7	0'2	—	100'0	





## 10. Женитби по възраст въ свързка съ броя на населението.

10. Mariages par âge et par rapport à la population.

Възраст — Age	Срѣденъ годишенъ брой на встъпилитѣ въ бракъ лица прѣзъ Nombre moyen annuel des personnes entrées en mariages pendant					
	1891—1894		1899—1902		1903—1906	
	мъже hommes	жени femmes	мъже hommes	жени femmes	мъже hommes	жени femmes
а) Въ абсолютни числа — En chiffres absolus.						
По-млади отъ 18 год. } Au-dessous de 18 ans }	162	1,739	256	1,851	259	2,535
Отъ 18 до 20 год. } De 18 à 20 ans }	2,777	7,869	3,307	9,930	5,841	11,778
„ 20—25 „	12,458	11,837	18,518	16,663	22,325	21,490
„ 25—30 „	5,947	1,835	5,858	1,834	6,832	2,370
„ 30—40 „	3,917	1,833	3,022	1,512	3,605	1,546
„ 40—50 „	1,441	813	1,178	757	1,164	738
„ 50—60 „	518	222	536	282	565	297
„ неопозана възраст — Age inconnu	184	46	226	72	237	73
„ 60 и на-горѣ } au-dessus }	252	261	—	—	1	1
Всичко — Total . .	20,455	20,455	32,000	32,000	40,827	40,827
б) На 1000 жители отъ всѣна възрастна група — Pour 1000 habitants de chaque groupe d'âge.						
По-млади отъ 18 год. } <sup>1)</sup> Au-dessous de 18 ans }	1'8	19'8	1'9	14'2	2'0	19'8
Отъ 18 до 20 год. } De 18 à 20 ans }	50'1	144'2	43'7	138'5	71'0	148'5
„ 20—25 „	113'9	106'2	135'3	126'4	122'6	122'4
„ 25—30 „	53'6	17'5	48'5	14'9	51'1	17'9
„ 30—40 „	17'6	9'6	13'9	7'4	15'6	7'2
„ 40—50 „	8'5	5'4	7'2	4'8	7'0	4'6
„ 50—60 „	4'3	2'1	4'0	2'2	3'8	2'1
„ 60 и на-горѣ } <sup>2)</sup> au-dessus }	2'2	0'6	2'2	0'8	2'1	0'8
Всичко — Total . .	27'0	29'3	28'0	29'5	32'2	33'8
в) На 1000 отъ браноспособното население на всѣна възрастна група — Pour 1000 des personnes mariables de chaque groupe d'âge.						
По-млади отъ 18 год. } <sup>1)</sup> Au-dessous de 18 ans }	—	—	1'9	14'6	2'1	20'6
Отъ 18 до 20 год. } De 18 à 20 ans }	—	—	47'4	179'4	79'7	197'9
„ 20—25 „	—	—	232'2	501'9	226'4	475'9
„ 25—30 „	—	—	198'2	284'1	218'9	307'4
„ 30—40 „	—	—	143'9	163'6	166'6	158'2
„ 40—50 „	—	—	93'3	52'0	92'8	49'0
„ 50—60 „	—	—	41'6	11'9	38'2	12'1
„ 60 и на-горѣ } <sup>2)</sup> au-dessus }	—	—	14'6	2'2	12'9	2'1
Всичко — Total . .	—	—	70'9	84'6	84'8	101'5

<sup>1)</sup> Изчисленята сж направени спрямо населението отъ 15 до 18 год. възраст. — Les calculs sont faits par rapport aux personnes âgées de 15 à 18 ans.

<sup>2)</sup> Изчисленята сж направени спрямо населението отъ 60 до 70 год. възраст. — Les calculs sont faits par rapport aux personnes âgées de 60 à 70 ans.

## 11. Женитби по съмейно положение. — Mariages par état civil.

М а ж е Hommes	Ж е н и Femmes	Периоди Périodes	Брой на сгъннатите въ брак лица Nombre des personnes entrées en mariages				
			всичко жени total des femmes	момци filles	вдовици veuves	разведени divorcés	непоказани inconnus
а) За цялото население — Pour la population totale							
Всичко мъже — Total des hommes . . . . .		1891—1895	27,410	22,960	3,619	177	454
		1896—1900	29,879	25,768	3,840	247	24
		1901—1905	38,681	34,505	3,974	202	—
		1906	38,766	34,750	3,785	231	—
Момци — Garçons . . . . .		1891—1895	21,905	21,645	225	29	6
		1896—1900	24,568	24,300	251	37	—
		1901—1905	33,232	32,879	306	47	—
		1906	33,513	33,129	323	61	—
Вдовици — Veuves . . . . .		1891—1895	4,873	1,215	3,555	96	7
		1896—1900	5,055	1,376	3,534	145	—
		1901—1905	5,283	1,539	3,623	121	—
		1906	5,060	1,523	3,409	128	—
Разведени — Divorcés . . . . .		1891—1895	148	64	93	51	—
		1896—1900	212	92	55	65	—
		1901—1905	166	87	45	34	—
		1906	193	98	53	42	—
Непоказани — Inconnus . . . . .		1891—1895	484	36	6	1	441
		1896—1900	24	—	—	—	24
		1901—1905	—	—	—	—	—
		1906	—	—	—	—	—
б) За православно население — Pour la population gr.-orthodoxe.							
Всичко мъже — Total des hommes . . . . .		1891—1895	22,702	19,374	2,937	70	321
		1896—1900	24,823	21,862	2,830	115	21
		1901—1905	32,885	30,020	2,745	120	—
		1906	33,203	30,534	2,539	130	—
Момци — Garçons . . . . .		1891—1895	18,494	18,323	153	13	5
		1896—1900	20,871	20,700	155	16	—
		1901—1905	28,945	28,742	181	22	—
		1906	29,482	29,244	200	38	—
Вдовици — Veuves . . . . .		1891—1895	3,826	1,001	2,769	52	4
		1896—1900	3,854	1,112	2,652	90	—
		1901—1905	3,851	1,223	2,538	90	—
		1906	3,616	1,222	2,310	84	—
Разведени — Divorcés . . . . .		1891—1895	49	31	13	5	—
		1896—1900	82	50	23	9	—
		1901—1905	89	55	26	8	—
		1906	105	68	29	8	—
Непоказани — Inconnus . . . . .		1891—1895	333	19	2	—	312
		1896—1900	21	—	—	—	21
		1901—1905	—	—	—	—	—
		1906	—	—	—	—	—

## 11. Женитби по сѣмейно положение — Mariages par état civil.

М ж ж е Hommes	Ж е н и Femmes	Период Périodes	Брой на встъпихитѣ въ бракъ лица Nombre des personnes entrées en mariages				
			всичко жени total des femmes	моми filles	вдовици veuves	разведени divorcées	непоказани inconnues
в) За мохамеданското население — Pour la population mahométane.							
Всичко мъже — Total des hommes . . . . .		1891—1895	4,216	3,146	839	104	127
		1896—1900	4,487	3,392	962	130	3
		1901—1905	5,158	3,907	1,171	80	—
		1906	4,861	3,571	1,196	94	—
Момци — Garçons . . . . .		1891—1895	2,990	2,912	63	14	1
		1896—1900	3,226	3,121	84	21	—
		1901—1905	3,733	3,600	109	24	—
		1906	3,425	3,292	111	22	—
Вдовици — Veuves . . . . .		1891—1895	986	187	753	43	3
		1896—1900	1,131	230	847	54	—
		1901—1905	1,352	278	1,044	30	—
		1906	1,352	252	1,061	39	—
Разведени — Divorcés . . . . .		1891—1895	95	30	19	46	—
		1896—1900	127	41	31	55	—
		1901—1905	73	29	18	26	—
		1906	84	27	24	33	—
Непоказани — Inconnus . . . . .		1891—1895	145	17	4	1	123
		1896—1900	3	—	—	—	3
		1901—1905	—	—	—	—	—
		1906	—	—	—	—	—
г) За населението отъ останалитѣ вѣроизповѣдания — Pour la population d'autres religions.							
Всичко мъже — Total des hommes . . . . .		1891—1895	492	440	43	3	6
		1896—1900	564	514	43	2	—
		1901—1905	638	578	58	2	—
		1906	702	645	50	7	—
Момци — Garçons . . . . .		1891—1895	421	410	9	2	—
		1896—1900	491	479	12	—	—
		1901—1905	554	537	16	1	—
		1906	606	593	12	1	—
Вдовици — Veuves . . . . .		1891—1895	61	27	33	1	—
		1896—1900	70	34	35	1	—
		1901—1905	80	33	41	1	—
		1906	92	49	38	5	—
Разведени — Divorcés . . . . .		1891—1895	4	3	1	—	—
		1896—1900	3	1	1	1	—
		1901—1905	4	3	1	—	—
		1906	4	3	—	1	—
Непоказани — Inconnus . . . . .		1891—1895	6	—	—	—	6
		1896—1900	—	—	—	—	—
		1901—1905	—	—	—	—	—
		1906	—	—	—	—	—

12. Женитби въ свързка съ сѣмейното положение и възрастта на новобрачните прѣзъ 1906 г.  
12. Mariages suivant l'état civil et l'âge des personnes entrées en mariages pendant l'année 1906.

Възраст — Ages	Брой на новобрачните Nombre des personnes entrées en mariages						На 1000 жители отъ всяка възраст и сѣмейно положение съ встъпили въ бракъ Proportion pour 1000 habitants de chaque groupe d'âge et d'état civil					
	мънци garçons	вдовици veufs	разведени divorcés	моми filles	вдовици veuves	разведени divorcées	мънци garçons	вдовици veufs	разведени divorcés	моми filles	вдовици veuves	разведени divorcées
<b>За цѣлото население — Pour la population totale</b>												
До 20 год. } Jusqu'à 20 ans } <sup>1)</sup> . . . . .	6,049	45	4	13,344	148	26	30'4	436'9	71'4	73'2	722'0	143'6
20—25 . . . . .	20,053	504	34	19,437	708	64	205'7	665'2	129'8	444'8	727'6	132'2
25—30 . . . . .	5,552	972	45	1,723	725	52	189'4	612'5	141'1	309'4	443'4	102'8
30—35 . . . . .	1,311	882	38	168	666	33	125'3	427'5	111'1	87'2	264'5	83'8
35—40 . . . . .	405	849	20	47	515	32	72'1	298'1	64'1	39'9	147'1	114'3
40—50 . . . . .	115	973	28	25	667	22	21'5	145'7	54'1	16'3	51'0	49'4
50—60 . . . . .	25	517	16	5	355	2	8'3	45'6	40'5	4'9	15'3	6'7
60 и на горѣ et au-dessus } <sup>2)</sup> . . . . .	2	226	8	—	—	—	0'8	5'7	16'5	—	—	—
<b>Всичко — Total*</b>	<b>33,513</b>	<b>5,060</b>	<b>193</b>	<b>34,750</b>	<b>3,785</b>	<b>231</b>	<b>95'1</b>	<b>77'3</b>	<b>71'8</b>	<b>145'8</b>	<b>31'7</b>	<b>83'2</b>
<b>За градското население — Pour la population urbaine.</b>												
До 20 год. } Jusqu'à 20 ans } <sup>1)</sup> . . . . .	242	14	—	1,969	46	11	5'7	736'8	—	49'6	836'4	157'1
20—25 . . . . .	2,208	75	6	3,398	109	27	60'9	392'7	96'6	262'2	301'9	118'4
25—30 . . . . .	2,021	139	15	578	142	17	146'3	652'6	189'9	212'8	192'7	68'5
30—35 . . . . .	887	180	22	84	130	17	151'6	480'0	171'9	99'5	105'3	82'9
35—40 . . . . .	310	202	8	20	109	16	97'3	409'7	63'5	36'7	62'0	106'0
40—50 . . . . .	84	236	22	12	140	9	29'4	204'5	98'2	20'5	24'6	33'6
50—60 . . . . .	14	140	9	2	72	1	9'4	84'2	50'6	5'3	8'4	6'3
60 и на горѣ et au-dessus } <sup>2)</sup> . . . . .	2	72	2	—	—	—	2'0	13'9	11'5	—	—	—
<b>Всичко — Total*</b>	<b>5,767</b>	<b>1,059</b>	<b>84</b>	<b>6,063</b>	<b>749</b>	<b>98</b>	<b>54'0</b>	<b>111'0</b>	<b>84'7</b>	<b>104'2</b>	<b>18'6</b>	<b>70'5</b>
<b>За селското население — Pour la population rurale.</b>												
До 20 год. } Jusqu'à 20 ans } <sup>1)</sup> . . . . .	5,807	31	4	11,375	102	15	37'1	369'0	114'3	79'8	680'0	135'1
20—25 . . . . .	17,847	519	28	16,041	599	37	291'5	739'3	140'0	521'8	978'8	144'5
25—30 . . . . .	3,531	833	30	1,145	583	35	227'9	606'3	125'0	401'5	649'2	135'7
30—35 . . . . .	424	702	16	82	536	16	91'9	415'9	74'8	77'4	417'4	84'7
35—40 . . . . .	95	647	12	27	406	16	39'1	274'7	64'5	42'7	232'9	124'0
40—50 . . . . .	31	737	6	13	527	13	12'5	133'4	20'4	13'7	71'5	73'4
50—60 . . . . .	11	377	7	3	283	1	7'1	39'0	32'3	4'7	19'3	7'2
60 и на горѣ et au-dessus } <sup>2)</sup> . . . . .	—	154	6	—	—	—	—	4'4	19'4	—	—	—
<b>Всичко — Total*</b>	<b>27,746</b>	<b>4,001</b>	<b>109</b>	<b>28,687</b>	<b>3,036</b>	<b>133</b>	<b>112'9</b>	<b>71'2</b>	<b>64'3</b>	<b>159'3</b>	<b>35'3</b>	<b>95'8</b>

\* Заедно съ единъ момъкъ, единъ вдовецъ, една вдовица и двѣ моми отъ градоветѣ и единъ вдовецъ и една мома отъ селата съ непоказана възраст. — Y compris un garçon, un veuf, une veuve et deux filles, des villes, et un veuf et une fille, des villages, d'âge inconnu.

<sup>1)</sup> Изчисленото на коефициентитѣ е направено спрямо съответното население отъ 15 до 20 годишна възраст. — L'évaluation des coefficients est faite par rapport à la population respective de 15 à 20 ans.

<sup>2)</sup> Изчисленото на коефициентитѣ е направено спрямо съответното население отъ 60 до 70 годишна възраст. — L'évaluation des coefficients est faite par rapport à la population respective de 60 à 70 ans.

## 13. Продължителност на брака, прѣкъснатъ поради смъртта на едного отъ съпрузитѣ.

13. Durée des mariages dissous par la mort d'un des époux.

а) Бракове, прѣкъснати поради смъртта на мъжа — Mariages dissous par la mort du mari.

Вѣроповѣданія. Периоди Religions. Périodes	Брой на браковете, прѣкъснати съдѣ като сж просъществували Nombre des mariages dissous ayant une durée de												Общъ брой на прѣкъснати бракове Nombre des mariages dissous	Средна продължителност на брака — години Durée moyenne d'un ma- riage — ans		
	0—5 ans	5—10 ans	10—15 ans	15—20 ans	20—25 ans	25—30 ans	30—35 ans	35—40 ans	40—45 ans	45—50 ans	50 и повече et au-dessus	неизвѣстно Inconnu				
<b>Православни — Gr.- Orthodoxes.</b>																
1881—1885 *	280	278	290	343	391	314	310	235	300	193	433	575	3,042	28'7		
1886—1887 *	300	300	312	308	425	305	335	225	392	234	637	353	4,116	33'3		
1888—1890	475	555	527	563	731	587	605	435	647	384	1,136	467	7,112	32'2		
1891—1895	660	781	799	846	1,062	817	989	625	932	483	1,309	497	9,780	29'6		
1896—1900	754	770	794	815	985	712	986	615	871	423	999	44	8,768	28'2		
1901—1905	774	750	798	763	1,001	782	1,034	725	1,039	499	1,031	76	9,270	28'9		
1906	800	725	700	688	853	694	900	598	999	493	1,060	58	8,566	29'1		
<b>Мохамедани — Maho- métans.</b>																
1881—1885 *	69	76	87	115	125	109	111	98	137	81	172	152	1,332	31'2		
1886—1887 *	48	60	71	67	107	78	96	60	122	65	208	73	1,053	34'0		
1888—1890	80	91	109	108	166	142	150	119	214	101	326	102	1,708	34'0		
1891—1895	145	177	196	207	257	203	282	180	294	130	358	124	2,553	31'0		
1896—1900	194	196	213	215	264	187	306	193	314	123	283	9	2,517	29'2		
1901—1905	198	192	223	201	298	212	310	200	322	126	243	12	2,537	29'9		
1906	215	176	167	147	193	155	244	175	311	121	224	18	2,146	29'1		
<b>Други вѣри — Autres religions.</b>																
1881—1885 *	3	4	4	10	7	5	4	5	4	3	4	15	68	27'0		
1886—1887 *	3	3	4	5	6	1	5	1	6	2	7	19	62	30'3		
1888—1890	3	9	9	12	13	10	17	14	12	6	14	30	149	30'9		
1891—1895	10	14	15	20	28	20	20	12	19	8	14	20	200	27'6		
1896—1900	17	23	28	25	39	24	30	16	24	10	12	6	254	25'5		
1901—1905	14	18	25	21	29	29	33	21	28	15	18	2	253	28'5		
1906	13	20	24	30	18	23	37	16	24	12	20	4	241	28'0		
<b>Всичко — Total.</b>																
1881—1885 *	352	358	381	468	521	428	425	338	441	277	609	742	5,342	29'3		
1886—1887 *	349	363	387	380	538	384	436	286	510	301	852	445	5,231	33'4		
1888—1890	558	655	645	683	910	739	772	568	873	491	1,476	599	8,069	32'6		
1891—1895	815	952	1,010	1,073	1,347	1,040	1,291	817	1,245	621	1,681	641	12,533	29'9		
1896—1900	965	989	1,035	1,055	1,308	923	1,322	824	1,209	556	1,294	59	11,539	28'3		
1901—1905	986	960	1,044	985	1,328	1,023	1,377	946	1,389	640	1,292	90	12,060	28'8		
1906	1,023	921	891	863	1,064	872	1,181	789	1,344	626	1,304	80	10,953	29'1		
<b>За градск. население — Pour la popul. urbaine.</b>																
1901—1905	245	234	264	289	357	296	344	219	254	124	195	37	2,878	26'4		
1906	217	199	237	257	300	287	326	201	263	119	204	21	2,631	27'3		
<b>За селск. население — Pour la popul. rurale</b>																
1901—1905	741	726	780	696	971	727	1,033	727	1,135	516	1,097	53	9,182	29'6		
1906	811	722	654	606	764	585	855	588	1,071	507	1,100	59	8,322	29'6		

\* Гледай бѣлѣжката на стр 113 — Voir la note à la page 113

## 13. Продължителност на брака, прѣкжнатъ поради смъртта на едного отъ съпрузитѣ.

13. Durée des mariages dissous par la mort d'un des époux.

б) Бракове, прѣкжнати поради смъртта на жената — Mariages dissous par la mort de la femme.

Вѣроизповѣданія. Периоди Religions, Périodes	Брой на браковете, прѣкжнати охвъдъ като сж просъществували Nombre des mariages dissous ayant une durée de											Общъ брой на прѣкжнатитѣ бракове Nombre des mariages dissous	Срѣдна продължителностъ на брака — години Durée moyenne d'un ma- riage — ans			
	0—5 години ans	5—10 години ans	10—15 години ans	15—20 години ans	20—25 години ans	25—30 години ans	30—35 години ans	35—40 години ans	40—45 години ans	45—50 години ans	50 и повече et au-dessus			неизвѣстно Inconnu		
<b>Православни — Gr.-orthodoxes.</b>																
1881—1885 . . . . .	418	381	384	395	400	228	223	176	240	137	305	550	3,837	24'3		
1886—1887 . . . . .	382	418	394	369	410	272	240	177	283	187	483	253	3,886	26'7		
1888—1890 . . . . .	758	777	741	667	718	422	450	300	501	304	844	376	6,858	26'0		
1891—1895 . . . . .	1,180	1,177	1,135	939	954	589	727	438	699	347	996	420	9,601	24'8		
1896—1900 . . . . .	1,155	1,070	1,054	855	899	553	695	428	688	284	747	25	8,453	23'8		
1901—1905 . . . . .	1,227	1,113	1,005	868	878	568	762	515	780	345	703	37	8,891	24'4		
1906 . . . . .	1,359	1,043	1,004	802	702	562	703	467	722	343	729	39	8,475	23'7		
<b>Мохамедани — Mahométans.</b>																
1881—1885 . . . . .	103	98	91	88	84	57	52	43	56	29	53	105	859	23'0		
1886—1887 . . . . .	87	91	86	71	73	48	40	28	48	24	72	34	702	24'0		
1888—1890 . . . . .	123	136	141	110	126	76	83	48	85	43	151	71	1,198	25'9		
1891—1895 . . . . .	258	245	237	177	210	125	152	87	142	66	189	93	1,981	24'1		
1896—1900 . . . . .	304	290	252	220	228	133	171	95	160	65	156	5	2,079	22'7		
1901—1905 . . . . .	314	280	257	194	222	145	167	106	161	62	114	7	2,029	22'0		
1906 . . . . .	368	297	237	191	167	101	149	93	155	51	101	14	1,922	20'6		
<b>Други вѣри — Autres religions.</b>																
1881—1885 . . . . .	4	3	4	4	4	3	2	1	1	2	3	7	38	23'8		
1886—1887 . . . . .	4	4	4	3	2	3	4	—	2	—	3	6	35	23'0		
1888—1890 . . . . .	14	12	13	9	12	8	3	3	7	1	8	19	109	21'8		
1891—1895 . . . . .	20	19	22	17	18	11	14	7	10	4	11	10	163	22'7		
1896—1900 . . . . .	28	22	20	15	18	11	11	8	12	5	9	1	160	21'4		
1901—1905 . . . . .	22	21	20	17	20	12	16	10	14	5	7	1	165	22'5		
1906 . . . . .	26	21	21	14	24	15	13	8	11	6	12	—	171	22'7		
<b>Всичко — Total</b>																
1881—1885 . . . . .	525	482	479	487	488	288	277	220	297	168	361	662	4,734	24'0		
1886—1887 . . . . .	473	513	484	448	494	323	293	205	333	211	558	293	4,574	26'6		
1888—1890 . . . . .	900	925	895	786	850	500	530	351	593	348	1,003	460	8,165	26'0		
1891—1895 . . . . .	1,458	1,441	1,394	1,133	1,182	725	893	532	851	417	1,196	523	11,745	24'5		
1896—1900 . . . . .	1,487	1,382	1,326	1,060	1,145	697	877	531	860	354	912	31	10,692	23'6		
1901—1905 . . . . .	1,563	1,414	1,282	1,079	1,120	725	945	631	955	412	914	45	11,085	23'0		
1906 . . . . .	1,751	1,361	1,262	1,007	893	678	865	568	858	400	842	53	10,563	23'1		
<b>За градск. население — Pour la popul. urbaine.</b>																
1901—1905 . . . . .	259	244	219	175	174	130	142	94	121	54	108	12	1,727	22'0		
1906 . . . . .	315	208	204	159	155	117	109	81	90	50	79	10	1,566	20'5		
<b>За селск. население — Pour la popul. rurale.</b>																
1901—1905 . . . . .	1,304	1,170	1,063	904	946	595	803	537	834	358	811	33	9,358	23'2		
1906 . . . . .	1,436	1,153	1,058	848	738	561	756	487	789	350	763	43	8,982	23'6		

## 14. Грамотност на ожененитѣ лица — Instruction des mariés.

Година — Année	Брой на встъпилитѣ въ бракъ лица Nombre des personnes entrées en mariage	Отъ тѣхъ грамотни сѣ били Dont lettrés			На сто отъ ожененитѣ сѣ били грамотни Proportion des lettrés pour 100 mariés			На 100 грамотни мъже се падатъ жени грамотни Femmes lettrées pour 100 hommes lettrés
		мъже hommes	жени femmes	всичко total	мъже hommes	жени femmes	звездно ensemble	
<b>а) За цѣлото население — Pour la population totale.</b>								
1893 . . . . .	43,934	8,074	2,681	10,755	36'8	12'2	24'5	33'2
1894 . . . . .	53,280	11,007	3,333	14,340	41'3	12'5	26'9	30'3
1895 . . . . .	62,460	13,538	3,851	17,389	48'3	12'8	27'8	28'4
1896 . . . . .	58,308	12,989	3,885	16,874	44'5	13'3	28'0	29'0
1897 . . . . .	58,454	13,332	4,068	17,400	45'6	13'9	29'8	30'5
1898 . . . . .	58,461	13,585	3,945	17,530	48'1	14'0	31'0	29'0
1899 . . . . .	64,154	16,638	4,296	20,934	51'9	13'4	32'6	25'8
1900 . . . . .	61,322	17,256	4,817	22,073	56'3	15'7	36'0	27'9
1901 . . . . .	65,633	18,635	5,910	23,945	56'8	16'2	36'5	28'5
1902 . . . . .	72,082	21,033	6,155	27,188	58'4	17'1	37'7	29'8
1903 . . . . .	73,368	21,437	6,604	28,131	58'4	18'2	38'3	31'2
1904 . . . . .	89,236	27,674	9,308	36,982	62'0	20'9	41'4	33'6
1905 . . . . .	86,482	28,129	9,627	37,756	65'1	22'3	43'7	34'2
1906 . . . . .	77,532	25,570	9,242	34,812	66'0	23'8	44'9	36'1
1907 . . . . .	81,036	27,806	10,026	37,332	66'8	24'5	45'7	36'7
<i>Срѣдно годишно — Moyennes annuelles</i>								
1893—1895 . . . . .	53,224	10,873	3,288	14,161	40'9	12'4	26'6	30'2
1896—1900 . . . . .	59,758	14,760	4,202	18,962	49'4	14'1	31'7	28'5
1901—1905 . . . . .	77,362	23,382	7,419	30,800	60'4	19'2	39'8	31'7
<b>б) За православното — Pour la population gr.-orthodoxe.</b>								
1893 . . . . .	35,792	7,587	2,369	9,956	42'4	13'2	27'8	31'2
1894 . . . . .	44,750	10,427	2,976	13,403	46'6	13'3	30'0	28'5
1895 . . . . .	53,560	12,965	3,492	16,457	48'4	13'0	30'7	26'9
1896 . . . . .	48,886	12,402	3,561	15,963	50'7	14'6	32'7	28'7
1897 . . . . .	47,992	12,662	3,699	16,361	52'8	15'4	34'1	29'2
1898 . . . . .	45,754	12,845	3,528	16,373	56'1	15'4	35'8	27'5
1899 . . . . .	53,230	15,970	3,960	19,930	60'0	14'9	37'4	24'8
1900 . . . . .	52,422	16,620	4,433	21,112	63'4	17'1	40'3	27'0
1901 . . . . .	55,934	18,006	4,988	22,994	64'8	17'8	41'1	27'7
1902 . . . . .	61,386	20,350	5,776	26,126	66'9	18'8	42'6	28'4
1903 . . . . .	60,826	20,632	6,276	26,958	68'0	20'6	44'3	30'3
1904 . . . . .	76,080	26,836	8,807	35,643	70'5	23'2	46'8	32'8
1905 . . . . .	74,580	27,380	9,183	36,563	73'4	24'6	49'0	33'5
1906 . . . . .	66,406	24,739	8,749	33,488	74'5	26'4	50'4	35'4
1907 . . . . .	70,068	26,590	9,566	36,156	75'9	27'3	51'6	36'0
<i>Срѣдно годишно — Moyennes annuelles</i>								
1893—1895 . . . . .	44,700	10,327	2,945	13,272	46'2	13'2	29'7	28'5
1896—1900 . . . . .	49,658	14,101	3,847	17,948	56'8	15'5	36'2	27'3
1901—1905 . . . . .	65,772	22,651	7,006	29,657	68'9	21'3	45'1	30'9



## 14. Грамотност на ожененитѣ лица — Instruction des mariés.

(Продължение).

(Suite).

Години — Années	Брой на встъпващи въ брак лица Nombre des personnes entrées en mariages	отъ тѣхъ грамотни сѣ били dont lettrés			На сто отъ ожененатѣ сѣ били грамотни proportion des lettrés pour 100 mariés			На сто гра- мотни маже се падатъ женѣ грамотни Femmes lettrées pour 100 hommes lettrés
		маже hommes	женѣ femmes	всичко total	маже hommes	женѣ femmes	заедно ensemble	
<b>в) За мохамеданското — Pour la population mahométane.</b>								
1893 . . . . .	7,296	237	114	351	6'5	3'1	4'8	48'1
1894 . . . . .	7,576	219	69	288	5'8	1'8	3'8	31'5
1895 . . . . .	7,790	208	72	280	5'3	1'8	3'6	34'6
1896 . . . . .	8,432	226	69	295	5'4	1'6	3'5	30'5
1897 . . . . .	9,298	245	39	284	5'3	0'8	3'1	15'9
1898 . . . . .	9,512	266	54	320	5'6	1'1	3'4	20'3
1899 . . . . .	9,774	247	32	299	5'5	0'7	3'1	12'0
1900 . . . . .	7,850	225	28	253	5'7	0'7	3'2	12'4
1901 . . . . .	8,586	235	27	262	5'5	0'6	3'1	11'5
1902 . . . . .	9,518	250	35	285	5'3	0'7	3'0	14'0
1903 . . . . .	11,154	254	36	290	4'6	0'6	2'6	14'2
1904 . . . . .	11,754	304	72	376	5'2	1'2	3'2	23'7
1905 . . . . .	10,562	251	58	309	4'8	1'1	2'9	23'1
1906 . . . . .	9,722	252	47	299	5'2	1'0	3'1	18'6
1907 . . . . .	10,282	239	42	281	4'6	0'8	2'7	17'6
<i>Срѣдно годишно — Moyennes annuelles.</i>								
1893—1895 . . . . .	7,551	221	85	306	5'9	2'3	4'1	33'5
1896—1900 . . . . .	8,974	246	44	290	5'5	1'0	3'2	17'9
1901—1905 . . . . .	10,316	259	46	305	5'0	0'9	3'0	17'8
<b>г) За останалитѣ вѣроизповѣдания — Pour la population d'autres religions.</b>								
1893 . . . . .	846	250	198	448	59'1	46'8	53'0	79'2
1894 . . . . .	954	361	288	649	75'7	60'4	68'0	79'8
1895 . . . . .	1,110	365	287	652	65'8	51'7	58'7	78'6
1896 . . . . .	1,080	361	255	616	66'9	47'2	57'0	70'6
1897 . . . . .	1,164	425	330	755	73'0	56'7	64'9	77'6
1898 . . . . .	1,198	474	363	837	79'1	60'6	69'9	76'6
1899 . . . . .	1,150	401	304	705	69'7	52'9	61'3	75'8
1900 . . . . .	1,050	402	306	708	76'6	58'3	67'4	76'1
1901 . . . . .	1,068	394	295	689	73'8	55'2	58'5	74'9
1902 . . . . .	1,178	433	344	777	73'5	58'4	66'0	79'4
1903 . . . . .	1,388	501	382	883	72'2	55'0	63'6	76'2
1904 . . . . .	1,402	534	429	963	76'2	61'2	68'7	80'3
1905 . . . . .	1,340	498	386	884	74'3	57'6	66'0	77'5
1906 . . . . .	1,404	579	446	1,025	82'5	63'5	73'0	77'0
1907 . . . . .	1,348	477	418	895	70'8	62'0	66'4	87'6
<i>Срѣдно годишно — Moyennes annuelles.</i>								
1893—1895 . . . . .	970	325	258	583	67'0	53'2	60'1	79'4
1896—1900 . . . . .	1,128	413	311	724	73'2	55'1	64'2	75'3
1901—1905 . . . . .	1,274	472	367	839	74'0	57'5	65'8	77'7

## 15. Оженени мъже по професия. — Hommes mariés par professions.

Професии — Professions	Брой на мъжкото активно население на възраст отъ 15 год. и нагорѣ Population active à l'âge de 15 ans et au-dessus			Срѣденъ годишенъ брой на сключенатѣ бракове прѣвъ периодиѣ Nombre moyen annuel des mariages contractés pendant les périodes			На 1000 активни мъже отъ всѣка професия съ встѣпили въ бракъ Hommes entrés en mariages pour 1000 de la population active		
	1892	1900	1905	1891—1894	1899—1902	1903—1906	1891—1894	1899—1902	1903—1906
Земледѣлие и селско стопанство — Travaux agricoles . . . . .	657,459	805,203	901,753	19,755	26,152	32,338	30'0	32'5	35'9
Индустрия (включително и мината) — Industries (y compris celle des mines) . . . . .	129,613	129,127	134,984	2,404	2,865	3,613	18'5	22'2	26'8
Съобщения и прѣвозъ — Voies de communication et transport . . . . .	13,146	17,604	20,584	312	307	312	23'7	17'4	15'2
Търговия — Commerce . . . . .	40,499	50,481	60,624	1,178	1,074	1,360	29'1	21'3	22'4
Войска и полиция — Armée et police . . . . .	9,035	29,523	32,581	292	289	322	32'8	9'8	9'9
Администрация — Administration . . . . .	13,197	15,408	16,091	648	632	865	49'1	41'0	53'8
Свободни професии — Professions libérales . . . . .	15,261	22,503	24,369	415	629	636	27'2	28'0	26'1
Рентнери — Rentiers . . . . .	2,487	5,444	4,651	5	9	11	2'0	1'7	2'4
Други — Autres . . . . .	36,150	54,707	42,663	1,446	943	1,365	40'0	17'2	32'0
Всичко — Total . . . . .	916,847	1,130,000	1,238,300	26,455	32,900	40,827	29'9	29'1	33'0

## 16. Раждания по окръзи. — Naissances par départements.

Година — Année Окръзи — Départements	Срѣденъ годишенъ брой на роденитѣ дѣца Nombre moyen annuel des enfants nés	Раждания на 1000 отъ Naissances pour 1000				
		цѣлото на- селение de la popu- lation totale	населението въ бракъ de la popu- lation mariée	ожененитѣ жени des femmes mariées	ожененитѣ мъже des hommes mariés	
Бургазъ — Bourgas . . . . .	1899—1902	11,860	37'9	101'4	203'9	201'8
	1904—1907	14,753	43'9	111'6	224'3	222'1
Варна — Varna . . . . .	1899—1902	10,895	38'1	97'1	196'8	191'7
	1904—1907	13,509	44'3	111'0	225'1	220'5
Видинъ — Vidin . . . . .	1899—1902	8,448	42'9	102'9	208'8	203'1
	1904—1907	9,701	44'9	104'4	210'3	207'5
Вратца — Vratsa . . . . .	1899—1902	11,354	44'2	105'3	211'6	209'5
	1904—1907	12,930	45'3	107'1	214'4	213'9
Кюстендилъ — Kustendil . . . . .	1899—1902	8,697	44'2	109'4	216'1	221'4
	1904—1907	9,787	45'8	110'9	219'3	224'4
Пловдивъ — Plovdiv . . . . .	1899—1902	15,319	39'1	100'4	199'7	201'9
	1904—1907	18,887	45'1	111'2	221'5	223'2
Плѣвенъ — Pléven . . . . .	1899—1902	12,991	42'6	104'5	208'6	209'3
	1904—1907	14,899	43'9	106'0	211'5	212'6
Русе — Roussé . . . . .	1899—1902	14,437	40'2	97'0	194'7	193'6
	1904—1907	16,799	44'3	104'6	209'4	209'3
София — Sofia . . . . .	1899—1902	15,968	41'0	103'6	209'5	204'8
	1904—1907	18,245	42'1	104'6	212'0	206'6
Стара-Загора — Stara-Zagora . . . . .	1899—1902	14,267	36'1	89'6	179'3	179'2
	1904—1907	17,775	42'3	99'6	198'9	199'5
Търново — Tirnovo . . . . .	1899—1902	16,079	40'1	100'5	199'7	202'3
	1904—1907	17,759	42'0	102'2	202'1	206'6
Шуменъ — Choumen . . . . .	1899—1902	9,278	36'7	89'5	179'1	179'0
	1904—1907	11,103	41'7	99'0	197'7	198'9
Всичко — Total . . . . .	1899—1902	149,643	40'0	99'6	199'7	198'9
	1904—1907	176,152	43'6	105'8	211'6	211'4
За Царството — Pour le Royaume.						
1891—1894 . . . . .	момчета — garçons	63,711	19'2	46'5	93'5	92'7
	момичета — filles	58,627	17'7	42'8	86'1	85'3
	всичко — total	1) 122,658	37'0	89'6	180'1	179'5
1899—1902 . . . . .	момчета — garçons	77,461	20'7	51'6	103'4	102'9
	момичета — filles	72,182	19'3	48'0	96'3	95'9
	всичко — total	149,643	40'0	99'6	199'7	198'8
1904—1907 . . . . .	момчета — garçons	91,111	22'6	54'7	109'5	109'3
	момичета — filles	85,037	21'0	51'0	102'2	102'1
	всичко — total	2) 176,152	43'6	105'7	211'7	211'4
За градоветъ — Pour la population urbaine.						
1899—1902 . . . . .	момчета — garçons	12,623	16'8	43'9	91'1	84'6
	момичета — filles	11,718	15'6	40'7	84'6	78'5
	всичко — total	24,841	32'4	84'6	175'7	163'1
1904—1907 . . . . .	момчета — garçons	13,349	16'9	43'3	90'2	83'2
	момичета — filles	12,492	15'8	40'5	84'4	77'9
	всичко — total	3) 25,842	32'7	83'8	174'6	161'1
За селата — Pour la population rurale.						
1899—1902 . . . . .	момчета — garçons	64,838	21'7	53'4	106'2	107'5
	момичета — filles	60,464	20'2	49'8	99'1	100'3
	всичко — total	125,802	41'9	103'2	205'3	207'6
1904—1907 . . . . .	момчета — garçons	77,762	24'0	57'3	113'6	115'6
	момичета — filles	72,544	22'3	53'4	106'0	107'8
	всичко — total	4) 150,310	46'3	110'7	219'6	223'4

1) Заедно съ 210 дѣца, на които полтъ е билъ непоказанъ. — Y compris 210 enfants de sexe inconnu. — 2) Заедно съ 4 дѣца, на които полтъ е билъ непоказанъ. — Y compris 4 enfants de sexe inconnu. — 3) Заедно съ 1 дѣца, на които полтъ е билъ непоказанъ. — Y compris 1 enfant de sexe inconnu. — 4) Заедно съ 3 дѣца отъ непоказанъ полтъ. — Y compris 3 enfants de sexe inconnu.

## 15. Оженени мъже по професия. — Hommes mariés par professions.

Професии — Professions	Брой на мъжкото активно население на възраст отъ 15 год. и нагорѣ Population active à l'âge de 15 ans et au-dessus			Срѣденъ годишенъ брой на сключенитѣ бракове приъ периодитѣ Nombre moyen annuel des mariages contractés pendant les périodes			На 1000 активни мъже отъ всѣка професия сж встъпили въ бракъ Hommes entrés en mariages pour 1000 de la population active		
	1892	1900	1905	1891—1894	1899—1902	1903—1906	1891—1894	1899—1902	1903—1906
Земледѣлие и селско стопанство — Travaux agricoles . . . . .	657,459	805,203	901,753	19,755	26,152	32,338	30'0	32'5	35'0
Индустрия (включително и минната) — Industries (y compris celle des mines) . . . . .	129,613	129,127	134,984	2,404	2,865	3,618	18'5	22'2	26'8
Съобщения и прѣвозъ — Voies de communication et transport . . . . .	13,146	17,604	20,584	312	307	312	23'7	17'4	15'2
Търговия — Commerce . . . . .	40,499	50,481	60,624	1,178	1,074	1,360	29'1	21'3	22'4
Войска и полиция — Armée et police . . . . .	9,035	29,523	32,581	292	289	322	32'3	9'8	9'9
Администрация — Administration . . . . .	13,197	15,408	16,091	648	632	865	49'1	41'0	53'8
Свободни професии — Professions libérales . . . . .	15,261	22,503	24,369	415	629	636	27'2	28'0	26'1
Рентнери — Rentiers . . . . .	2,487	5,444	4,651	5	9	11	2'0	1'7	2'4
Други — Autres . . . . .	36,150	54,707	42,663	1,446	943	1,365	40'0	17'2	32'0
Всичко — Total . . . . .	916,547	1,130,000	1,238,300	26,455	32,900	40,827	28'9	29'1	33'0

## 16. Раждания по окръзи. — Naissances par départements.

Година — Année Окръзи — Départements	Срѣденъ годишенъ брой на роденитѣ дѣца Nombre moyen annuel des enfants nés	Раждания на 1000 отъ Naissances pour 1000				
		цѣлото население de la population totale	населеното въ бракъ de la population mariée	оженнатѣ жени des femmes mariées	оженнатѣ мъже des hommes mariés	
Бургасъ — Bourgas . . . . .	1899—1902	11,860	37'9	101'4	203'9	201'8
	1904—1907	14,753	43'9	111'6	224'3	222'1
Варна — Varna . . . . .	1899—1902	10,895	38'1	97'1	198'8	191'7
	1904—1907	13,509	44'3	111'0	225'1	220'5
Видинъ — Vidin . . . . .	1899—1902	8,448	42'9	102'9	208'8	203'1
	1904—1907	9,701	44'9	104'4	210'3	207'5
Вратца — Vratsa . . . . .	1899—1902	11,354	44'2	105'3	211'6	209'5
	1904—1907	12,930	45'3	107'1	214'4	213'9
Кюстендилъ — Kustendil . . . . .	1899—1902	8,897	44'2	109'4	218'1	221'4
	1904—1907	9,787	45'8	110'9	219'3	224'4
Пловдивъ — Plovdiv . . . . .	1899—1902	15,319	39'1	100'4	199'7	201'9
	1904—1907	18,887	45'1	111'2	221'5	223'2
Плѣвенъ — Pléven . . . . .	1899—1902	12,991	42'6	104'5	208'6	209'3
	1904—1907	14,899	43'9	106'0	211'5	212'6
Русе — Roussé . . . . .	1899—1902	14,487	40'2	97'0	194'7	193'6
	1904—1907	16,799	44'3	104'0	209'4	209'3
София — Sofia . . . . .	1899—1902	15,968	41'0	103'6	209'5	204'8
	1904—1907	18,245	42'1	104'6	212'0	208'6
Стара-Загора — Stara-Zagora . . . . .	1899—1902	14,267	38'1	89'6	179'3	179'2
	1904—1907	17,775	42'3	99'6	198'9	199'5
Търново — Tirnovo . . . . .	1899—1902	16,079	40'1	100'5	199'7	202'3
	1904—1907	17,759	42'0	102'2	202'1	208'6
Шуменъ — Choumen . . . . .	1899—1902	9,278	38'7	89'5	179'1	179'0
	1904—1907	11,103	41'7	99'0	197'7	198'9
Всичко — Total . . . . .	1899—1902	149,643	40'0	99'6	199'7	198'9
	1904—1907	176,152	43'6	105'8	211'6	211'4
За Царството — Pour le Royaume.						
1891—1894 . . . . .	момчета — garçons	63,711	19'2	46'5	93'5	92'7
	момичета — filles	58,627	17'7	42'8	86'1	85'3
	всичко — total	<sup>1)</sup> 122,658	37'0	39'6	180'1	178'5
1899—1902 . . . . .	момчета — garçons	77,481	20'7	51'6	103'4	102'9
	момичета — filles	72,182	19'3	48'0	96'3	95'9
	всичко — total	149,643	40'0	99'6	199'7	198'8
1904—1907 . . . . .	момчета — garçons	91,111	22'6	54'7	109'5	109'3
	момичета — filles	85,037	21'0	51'0	102'2	102'1
	всичко — total	<sup>2)</sup> 176,152	43'6	105'7	211'7	211'4
За градоветъ — Pour la population urbaine.						
1899—1902 . . . . .	момчета — garçons	12,623	16'8	43'9	91'1	84'6
	момичета — filles	11,718	15'6	40'7	84'6	78'5
	всичко — total	24,841	32'4	84'6	175'7	163'1
1904—1907 . . . . .	момчета — garçons	13,349	16'9	43'3	90'2	83'2
	момичета — filles	12,492	15'8	40'5	84'4	77'9
	всичко — total	<sup>3)</sup> 25,842	32'7	83'8	174'6	161'1
За селата — Pour la population rurale.						
1899—1902 . . . . .	момчета — garçons	64,838	21'7	53'4	106'2	107'5
	момичета — filles	60,464	20'2	49'8	99'1	100'3
	всичко — total	125,302	41'9	103'2	205'3	207'8
1904—1907 . . . . .	момчета — garçons	77,762	24'0	57'3	113'6	115'6
	момичета — filles	72,544	22'3	53'4	106'0	107'8
	всичко — total	<sup>4)</sup> 150,310	46'3	110'7	219'6	223'4

<sup>1)</sup> Заедно съ 210 дѣца, на които полтъ е билъ непоказанъ. — Y compris 210 enfants de sexe inconnu. — <sup>2)</sup> Заедно съ 4 дѣца, на които полтъ е билъ непоказанъ. — Y compris 4 enfants de sexe inconnu. — <sup>3)</sup> Заедно съ 1 дѣце, на което полтъ е билъ непоказанъ. — Y compris 1 enfant de sexe inconnu. — <sup>4)</sup> Заедно съ 3 дѣца отъ непоказанъ полъ. — Y compris 3 enfants de sexe inconnu.

## 17. Раждания по мѣсеци.

Мѣсеци — Mois	Срѣдно годишно за периодитѣ —								
	1881—1885*			1886—1887*			1888—1890		
	момента saçons	момента Allés	всичко total	момента saçons	момента Allés	всичко total	момента saçons	момента Allés	всичко total
а) Въ абсолютни числа —									
Януарий — Janvier . . . . .	3,868	3,484	7,352	4,276	3,793	8,069	6,098	5,503	11,601
Февруарий — Février . . . . .	3,571	3,200	6,771	3,784	3,331	7,115	5,675	5,214	10,889
Мартъ — Mars . . . . .	3,462	3,093	6,555	3,466	3,122	6,588	5,281	4,834	10,115
Априлъ — Avril . . . . .	3,093	2,754	5,847	3,267	2,859	6,126	4,495	4,048	8,543
Май — Mai . . . . .	3,012	2,660	2,672	3,130	2,775	5,905	4,130	3,671	7,801
Юний — Juin . . . . .	3,295	2,930	6,225	3,188	2,853	6,041	4,544	4,038	8,582
Юлий — Juillet . . . . .	3,322	2,999	6,321	3,212	2,964	6,176	5,091	4,661	9,752
Августъ — Août . . . . .	3,495	3,193	6,688	3,211	2,889	6,100	5,415	5,019	10,434
Септември — Septembre . . . . .	3,599	3,241	6,840	3,468	3,108	6,576	5,491	5,001	10,492
Октомври — Octobre . . . . .	4,181	3,765	7,946	4,091	3,736	7,827	6,158	5,675	11,833
Ноември — Novembre . . . . .	2,876	2,628	5,504	2,913	2,644	5,557	4,741	4,431	9,172
Декември — Décembre . . . . .	2,535	2,238	4,773	2,341	2,092	4,433	3,803	3,367	7,170
Непоказани мѣсеци, и полъ — Mois et sexe inconnus	9	6	36	17	13	85	40	36	146
Всичко — Total . . . . .	40,318	36,191	76,509	40,364	36,179	76,598	60,962	55,498	116,530
б) Н а 100 —									
Януарий — Janvier . . . . .	9'6	9'6	9'6	10'6	10'5	10'6	10'0	9'9	10'0
Февруарий — Février . . . . .	8'8	8'8	8'8	9'4	9'2	9'3	9'3	9'4	9'3
Мартъ — Mars . . . . .	8'6	8'6	8'6	8'6	8'6	8'6	8'7	8'7	8'7
Априлъ — Avril . . . . .	7'7	7'6	7'7	8'1	7'9	8'0	7'4	7'3	7'4
Май — Mai . . . . .	7'5	7'3	7'4	7'8	7'7	7'8	6'8	6'6	6'7
Юний — Juin . . . . .	8'2	8'1	8'2	7'9	7'9	7'9	7'5	7'3	7'4
Юлий — Juillet . . . . .	8'2	8'3	8'2	8'0	8'2	8'1	8'3	8'4	8'3
Августъ — Août . . . . .	8'7	8'8	8'7	7'9	8'0	7'9	8'9	9'1	9'0
Септември — Septembre . . . . .	8'9	9'0	8'9	8'6	8'6	8'6	9'0	9'0	9'0
Октомври — Octobre . . . . .	10'4	10'4	10'4	10'1	10'3	10'2	10'1	10'2	10'1
Ноември — Novembre . . . . .	7'1	7'3	7'2	7'2	7'3	7'2	7'8	8'0	7'9
Декември — Décembre . . . . .	6'3	6'2	6'3	5'8	5'8	5'8	6'2	6'1	6'2
Всичко — Total . . . . .	100'0	100'0	100'0	100'0	100'0	100'0	100'0	100'0	100'0

\* Гледат бѣлѣжката на стр. 118. — Voir la note à la page 118.



## 18. Отношение на браковете към ражданията — Rapport des mariages aux naissances.

Година — Année Вероисповѣданія — Religions	Срѣденъ годишенъ брой само на законороденитѣ дѣца Nombre moyen annuel des enfants légitimes seulement			Сключени бракове Mariages contractés	На 10 брака се падатъ дѣца Nombre des enfants nés pour 10 mariages			
	момчета garçons	момичета filles	всичко <sup>1)</sup> total		момчета garçons	момичета filles	всичко total	
1881-1885*	40,267	36,153	76,441	18,524	22	19	41	
1886-1887*	40,304	36,130	76,488	19,843	20	18	38	
1888-1890	60,846	55,301	116,307	27,016	23	20	43	
1891-1895	65,300	60,118	125,675	27,410	24	22	46	
1896-1900	76,928	71,211	148,139	29,879	26	24	50	
1901-1905	81,873	76,456	158,333	34,681	21	20	41	
1906	92,732	86,520	179,254	38,766	24	22	46	
Православни — Gr.-orthodoxes	1891-1895	55,814	51,855	107,743	22,702	25	22	47
	1896-1900	64,315	60,189	124,504	24,828	26	24	50
	1901-1905	69,467	65,311	134,782	32,885	21	20	41
	1906	78,650	73,679	152,331	33,203	24	22	46
Мохамедани — Mahométans	1891-1895	8,213	7,217	15,611	4,216	20	17	37
	1896-1900	10,987	9,829	20,616	4,487	24	21	45
	1901-1905	10,810	9,890	20,501	5,158	21	19	40
	1906	12,364	11,301	23,665	4,861	25	23	48
Израилтяни — Israélites	1891-1895	648	461	1,110	222	29	21	50
	1896-1900	756	595	1,351	230	33	26	59
	1901-1905	700	610	1,310	233	30	26	56
	1906	744	654	1,398	303	24	22	46
Арм.-Григоряни — Arm.-Grégoriens	1891-1895	112	103	215	54	21	19	40
	1896-1900	217	195	412	74	29	26	55
	1901-1905	187	178	365	102	18	17	36
	1906	191	161	352	94	20	17	37
Католици — Catholiques	1891-1895	483	455	938	204	24	22	46
	1896-1900	596	559	1,155	234	25	24	49
	1901-1905	628	592	1,220	266	24	22	46
	1906	660	648	1,328	259	26	25	51
Протестанти — Protestants	1891-1895	80	27	57	12	25	23	48
	1896-1900	57	44	101	26	22	17	39
	1901-1905	81	75	156	37	22	20	42
	1906	103	77	180	46	22	17	39

<sup>1)</sup> Заедно съ дѣцата отъ непоказанъ полъ. — Y compris les enfants de sexe inconnu.

\* Само за Сѣверна България. — Seulement pour la Bulgarie du Nord.



19. Раждания по полъ въ градоветъ и селата.  
19. Naissances dans les villes et les villages, par sexe.

Година — Année	Живородени — Nés vivants				Мъртвородени — Mort-nés						
	мъжета garçons	женята filles	неопозная полъ sexe inconnu	всичко total	на 100 женята се падатъ мъжета proportion des filles pour 100 garçons	мъжета garçons	женята filles	неопозная полъ sexe inconnu	всичко total	на 100 женята се падатъ мъжета proportion des filles pour 100 garçons	
Въ градоветъ — Dans les villes	1901—1905	12,414	11,668	—	24,082	93'5	245	177	1	423	72'2
	1906	13,246	12,456	—	25,702	94'0	309	224	1	534	72'5
	1907*	13,209	12,511	—	25,720	94'7	—	—	—	—	—
Въ селата — Dans les villages	1801—1805	69,273	64,756	—	134,029	93'5	274	201	3	478	73'3
	1906	79,275	74,012	—	153,287	93'4	347	213	1	561	61'4
	1907*	80,346	75,009	3	155,418	93'4	—	—	—	—	—

20. Раждания по полъ и вѣроизповѣдания — Naissances par sexe et par religions.

Година — Année Вѣроизповѣдания — Religions	Живородени — Nés vivants				Мъртвородени — Mort-nés					
	мъжета garçons	женята filles	неопозная полъ sexe inconnu	всичко total	на 100 женята се падатъ мъжета proportion des filles pour 100 garçons	мъжета garçons	женята filles	неопозная полъ sexe inconnu	всичко total	на 100 женята се падатъ мъжета proportion des filles pour 100 garçons
<b>Всичко раждания — Total des naissances.</b>										
1881—1885	40,151	36,057	8	76,216	89'8	167	131	13	314	80'2
1886—1887	40,285	36,115	47	76,447	89'7	79	64	8	151	81'0
1888—1890	60,777	55,342	53	116,172	91'1	185	156	17	358	84'3
1891—1895	65,126	60,025	245	125,396	92'2	311	229	11	551	73'6
1896—1900	76,714	71,099	—	147,813	92'7	479	355	—	834	73'9
1901—1905	81,717	76,424	—	158,141	93'5	519	378	4	901	72'8
1906	92,521	86,468	—	178,989	93'4	656	437	2	1,095	72'1
1907*	93,555	87,580	3	181,138	93'6	—	—	—	—	—
<b>Православни — Gr-Orthodoxes.</b>										
1881—1885	32,463	29,701	7	62,171	91'5	153	120	13	286	75'4
1886—1887	33,450	30,390	15	63,855	90'8	77	59	7	143	76'6
1888—1890	51,537	47,227	28	98,792	91'6	168	145	17	330	86'3
1891—1895	55,696	51,794	63	107,553	93'0	242	181	11	434	74'8
1896—1900	64,205	60,157	—	124,362	93'7	354	278	—	632	75'4
1901—1905	69,410	65,342	—	134,752	94'1	397	290	4	691	75'6
1906	78,568	73,698	—	152,266	93'8	506	340	2	848	67'2
1907*	79,415	74,550	3	153,968	93'9	—	—	—	—	—
<b>Мохамедани — Mahométans.</b>										
1881—1885	7,209	6,030	1	13,240	83'6	13	12	—	25	92'3
1886—1887	6,270	5,377	1	11,648	85'7	2	4	1	7	200'0
1888—1890	8,118	7,209	24	15,351	88'8	11	7	—	18	63'6
1891—1895	8,174	7,194	181	15,549	88'0	43	28	—	71	65'1
1896—1900	10,907	9,566	—	20,473	87'7	89	70	—	159	78'6
1901—1906	10,733	9,644	—	20,377	87'8	88	60	—	148	65'2
1906	12,264	11,245	—	23,509	91'7	111	67	—	178	60'4
1907*	12,462	11,565	—	24,027	93'6	—	—	—	—	—

\* Живо и мъртвородени заедно. — Nés vivants et mort-nés ensemble.

## 20. Раждания по полъ и въпроизводство — Naissances par sexe et par religions.

(Продължение).

(Suite).

Година — Année Въпроизводство — Religions	Живородени — Nés vivants					Мъртвородени — Mort nés				
	мъжета garçons	жените filles	положенъ полъ sexe inconnu	всичко total	на 100 момчета на ражд. момчета proportion des filles pour 100 garçons	мъжета garçons	жените filles	положенъ полъ sexe inconnu	всичко total	на 100 момчета на ражд. момчета proportion des filles pour 100 garçons
<b>Израилтяни — Israélites.</b>										
1851—1855 . . . . .	343	199	—	542	58'3	1	2	—	3	200'0
1856—1857 . . . . .	350	165	1	516	47'1	—	1	—	1	—
1858—1860 . . . . .	546	355	—	901	70'5	4	1	—	5	25'0
1891—1895 . . . . .	627	445	1	1,073	71'0	22	17	—	39	77'3
1896—1900 . . . . .	731	575	—	1,306	78'6	27	22	—	49	81'5
1901—1905 . . . . .	678	591	—	1,267	87'4	27	23	—	50	85'2
1906 . . . . .	718	636	—	1,354	88'6	28	22	—	50	78'6
1907* . . . . .	684	573	—	1,257	83'8	—	—	—	—	—
<b>Арм.-григорияни — Arm.-grégoriens.</b>										
1881—1885 . . . . .	63	58	—	121	92'1	—	—	—	—	—
1886—1887 . . . . .	61	66	—	127	100'0	—	—	—	—	—
1888—1890 . . . . .	98	95	—	193	100'0	—	—	—	—	—
1891—1895 . . . . .	112	102	—	214	91'1	1	1	—	2	100'0
1896—1900 . . . . .	215	143	—	358	89'8	4	3	—	7	75'0
1901—1905 . . . . .	186	176	—	362	94'6	3	2	—	5	66'7
1906 . . . . .	189	159	—	348	85'5	6	4	—	10	66'7
1907* . . . . .	190	169	—	359	87'4	—	—	—	—	—
<b>Католици — Catholiques.</b>										
1851—1855 . . . . .	69	65	—	134	94'2	—	—	—	—	—
1856—1857 . . . . .	142	143	—	285	100'7	—	—	—	—	—
1858—1860 . . . . .	451	392	—	843	86'9	2	2	—	4	100'0
1891—1895 . . . . .	483	412	—	895	94'7	2	2	—	4	100'0
1896—1900 . . . . .	660	564	—	1,224	94'0	3	2	—	5	66'7
1901—1905 . . . . .	631	596	—	1,227	94'4	3	2	—	5	66'7
1906 . . . . .	684	650	—	1,334	95'0	3	3	—	6	100'0
1907* . . . . .	707	650	—	1,357	91'9	—	—	—	—	—
<b>Протестанти — Protestants.</b>										
1851—1855 . . . . .	4	4	—	8	100'0	—	—	—	—	—
1856—1857 . . . . .	7	4	—	11	57'1	—	—	—	—	—
1858—1860 . . . . .	27	31	1	59	114'8	—	1	—	1	—
1891—1895 . . . . .	29	28	—	57	96'5	1	—	—	1	—
1896—1900 . . . . .	56	44	—	100	78'6	2	—	—	2	—
1901—1905 . . . . .	61	75	—	136	92'6	1	1	—	2	100'0
1906 . . . . .	101	80	—	181	79'2	2	1	—	3	50'0
1907* . . . . .	97	73	—	170	76'3	—	—	—	—	—

\* Живо и мъртвородени заедно. — Nés vivants et mort-nés ensemble.

## 21. Раждания споредъ въпроизвѣдния съставъ на населението.

21. Naissances d'après les religions.

Вѣроповѣдания Religions	Периоди Périodes	Срѣденъ годишенъ брой на роденитѣ дѣца — Nombre moyen annuel des enfants											
		живородени — nés vivants						мъртвордени — mort-nés					
		законни — légitimes			незакон. — illégitimes			законни — légitimes			незакон. — illégitimes		
		момента свѣтсон.	момента всичко	Total	момента свѣтсон.	момента всичко	Total	момента свѣтсон.	момента всичко	Total	момента свѣтсон.	момента всичко	Total
а) Абсолютни числа — Chiffres absolus.													
Православн — Gr.-Ortho- doxe . . . . .	1891-1894	54,201	51,577	104,778	108	98	206	218	165	383	7	5	12
	1899-1902	64,071	61,601	125,672	106	281	387	300	272	612	12	10	22
	1903-1906	74,184	69,679	143,863	100	301	391	428	307	735	12	9	21
Мохамеданск. — Maho- méthane . . . . .	1891-1894	7,817	6,929	14,746	3	4	7	31	20	51	1	1	2
	1899-1902	10,014	9,457	19,471	9	9	18	79	59	138	1	1	2
	1903-1906	11,652	10,545	22,197	12	12	24	85	60	158	1	1	2
Израилитско — Israélite	1891-1894	602	435	1,037	1	1	2	29	16	36	—	—	—
	1899-1902	703	592	1,295	2	2	4	26	22	48	—	—	1
	1903-1906	684	603	1,287	2	4	6	25	21	46	—	—	—
Арменско-григорианско — Arm.-grégorienne . . . . .	1891-1894	10	101	111	—	—	—	1	—	1	—	—	—
	1899-1902	24	179	203	2	1	3	3	2	5	—	—	—
	1903-1906	182	177	359	2	1	3	4	2	6	—	—	—
Католичко — Catholique	1891-1894	468	443	911	8	8	16	1	—	1	—	—	—
	1899-1902	602	561	1,163	6	7	13	4	2	6	—	—	—
	1903-1906	673	626	1,299	6	6	12	3	2	5	—	—	—
Протестантско — Protes- tante . . . . .	1891-1894	27	22	49	—	—	—	1	—	1	—	—	—
	1899-1902	65	54	119	1	—	1	1	—	1	—	—	—
	1903-1906	92	80	172	1	1	2	1	1	2	—	—	—
Всичко — Total . . . . .	1891-1894	63,316	58,307	121,623	120	112	232	267	201	468	8	6	14
	1899-1902	76,649	71,533	148,182	326	300	626	473	337	810	13	12	25
	1903-1906	87,457	81,707	169,164	383	355	738	550	393	952	13	10	23
б) На 1,000 жители отъ всѣко вѣроповѣдание — Pour 1,000 habitants de chaque religion.													
Православн — Gr.-Ortho- doxe . . . . .	1891-1894	20'8	19'3	40'1	0'04	0'03	0'1	0'1	0'1	0'2	0'0	0'0	0'0
	1899-1902	21'3	20'1	41'4	0'1	0'1	0'2	0'1	0'1	0'2	0'0	0'0	0'0
	1903-1906	22'2	20'8	43'0	0'1	0'1	0'2	0'1	0'1	0'2	0'0	0'0	0'0
Мохамеданск. — Maho- méthane . . . . .	1891-1894	12'3	10'9	23'3	0'0	0'0	0'0	0'04	0'0	0'1	0'0	0'0	0'0
	1899-1902	16'5	14'7	31'2	0'0	0'0	0'0	0'1	0'1	0'2	0'0	0'0	0'0
	1903-1906	19'3	17'5	36'8	0'0	0'0	0'0	0'2	0'1	0'3	0'0	0'0	0'0
Израилитско — Israélite	1891-1894	21'2	15'4	36'6	0'0	0'0	0'0	0'7	0'6	1'3	—	—	—
	1899-1902	20'9	17'6	38'5	0'05	0'05	0'1	0'8	0'6	1'4	—	—	—
	1903-1906	13'2	16'0	34'2	0'0	0'1	0'1	0'7	0'5	1'2	—	—	—
Арменско-григорианско — Arm.-grégorienne . . . . .	1891-1894	16'4	15'2	31'6	—	0'1	0'1	0'1	—	0'1	—	—	—
	1899-1902	14'8	12'9	27'7	0'1	0'1	0'2	0'2	0'1	0'3	—	—	—
	1903-1906	14'0	14'0	28'0	0'1	0'1	0'2	0'3	0'1	0'4	—	—	—
Католичко — Catholique	1891-1894	20'7	19'6	40'3	0'3	0'3	0'6	0'0	—	0'0	—	—	—
	1899-1902	21'1	19'6	40'7	0'2	0'2	0'4	0'1	0'1	0'2	—	—	—
	1903-1906	22'3	21'1	43'4	0'2	0'2	0'4	0'1	0'1	0'2	—	—	—
Протестантско — Protes- tante . . . . .	1891-1894	11'3	0'2	20'5	—	—	—	0'4	—	0'4	—	—	—
	1899-1902	14'4	11'0	25'5	0'2	—	0'2	0'2	—	0'2	—	—	—
	1903-1906	16'3	14'2	30'5	0'2	0'2	0'4	0'2	0'2	0'4	—	—	—
Всичко — Total . . . . .	1891-1894	19'1	17'6	36'7	0'03	0'03	0'1	0'1	0'1	0'2	0'0	0'0	0'0
	1899-1902	20'5	19'1	39'6	0'1	0'1	0'2	0'1	0'1	0'2	0'0	0'0	0'0
	1903-1906	21'7	20'2	41'9	0'1	0'1	0'2	0'1	0'1	0'2	0'0	0'0	0'0

22. Живородени споредъ възрастта на родителитѣ. Срѣдно за периода отъ 1901—1905 г.  
22. Nés vivants d'après l'âge des parents. Nombres annuels moyens pour la période 1901—1905.

Възраст на майката Age de la mère	Абсолютни числа — Chiffres absolus								На 100 — Pour cent							
	Възраст на бащата — Age du père								Възраст на бащата — Age du père							
	до 20 год. jusqu'à 20 ans	20—30	30—40	40—50	50 и нагорѣ et au-dessus	непоказана възраст Age inconnu	незаконни illégitimes	всичко total	до 20 год. jusqu'à 20 ans	20—30	30—40	40—50	50 и нагорѣ et au-dessus	непоказана възраст Age inconnu	незаконни illégitimes	всичко total
<b>Въ градоветѣ — Dans les villes.</b>																
До 15 год. } Jusqu'à 15 ans } Отъ 15—20 . . . . .	—	1	—	—	—	—	1	2	—	0'0	—	—	—	—	0'0	0'0
" 20—25 . . . . .	73	943	233	17	1	—	70	1,337	0'3	3'9	0'9	0'1	0'0	—	0'3	5'5
" 25—30 . . . . .	20	4,195	2,466	208	19	4	92	7,004	0'1	17'4	10'2	0'9	0'1	0'0	0'4	29'1
" 30—35 . . . . .	5	1,359	4,418	696	74	3	49	6,604	0'0	5'6	18'3	2'9	0'3	0'0	0'2	27'3
" 35—40 . . . . .	2	62	2,784	1,598	238	3	28	4,715	0'0	0'3	11'6	6'6	1'0	0'0	0'1	19'6
" 40—45 . . . . .	—	13	603	1,842	434	2	12	2,905	—	0'1	2'5	7'6	1'9	0'0	0'1	12'2
" 45—50 . . . . .	—	—	3	76	206	1	1	287	—	—	0'0	0'3	0'9	0'0	0'0	1'2
На 50 и нагорѣ } A et au-dessus } Непоказана възраст } Age inconnu }	—	—	—	3	51	—	1	55	—	—	—	0'0	0'2	—	0'0	0'2
Всичко — Total . .	100	6,574	10,538	5,105	1,508	19	268	24,112	0'4	27'3	43'6	21'2	6'1	0'0	1'1	100'0
<b>Въ селата — Dans les villages.</b>																
До 15 год. } Jusqu'à 15 ans } Отъ 15—20 . . . . .	1	1	—	—	—	—	—	2	0'0	0'0	—	—	—	—	—	0'0
" 20—25 . . . . .	620	2,681	91	5	2	1	62	3,462	0'5	2'0	0'2	0'0	0'0	0'0	0'1	2'6
" 25—30 . . . . .	234	34,875	1,962	106	10	14	148	37,329	0'2	26'0	1'4	0'1	0'0	0'0	0'1	27'8
" 30—35 . . . . .	9	18,790	14,441	403	44	13	77	33,377	0'0	14'0	10'5	0'3	0'0	0'0	0'1	24'9
" 35—40 . . . . .	1	587	27,081	1,979	180	13	58	29,899	0'0	0'4	20'2	1'5	0'1	0'0	0'0	22'3
" 40—45 . . . . .	—	7	265	7,798	1,094	5	23	9,192	—	0'0	0'2	5'8	0'8	0'0	0'0	6'9
" 45—50 . . . . .	—	—	13	1,347	1,403	9	8	2,780	—	—	0'0	1'0	1'1	0'0	0'0	2'1
На 50 и нагорѣ } A et au-dessus } Непоказана възраст } Age inconnu }	—	1	3	22	905	1	3	935	—	0'0	0'0	0'0	0'7	0'0	0'0	0'7
Всичко — Total . .	866	57,027	52,239	19,316	4,051	112	418	134,029	0'7	42'5	39'0	11'4	3'0	0'1	0'3	100'0
<b>Всичко — En général</b>																
До 15 год. } Jusqu'à 15 ans } Отъ 15—20 . . . . .	1	2	—	—	—	—	1	4	0'0	0'0	—	—	—	—	0'0	0'0
" 20—25 . . . . .	693	3,624	324	22	3	1	132	4,799	0'4	2'3	0'2	0'0	0'0	0'0	0'1	3'0
" 25—30 . . . . .	254	39,050	4,428	314	29	18	240	44,333	0'2	24'7	2'8	0'2	0'0	0'0	0'2	28'1
" 30—35 . . . . .	14	20,149	18,459	1,099	118	16	128	39,981	0'0	12'7	11'7	0'7	0'1	0'0	0'1	25'3
" 35—40 . . . . .	3	619	29,865	3,577	418	16	86	34,614	0'0	0'4	18'9	2'3	0'3	0'0	0'0	21'9
" 40—45 . . . . .	1	116	9,885	9,497	847	10	49	19,905	0'0	0'1	5'9	6'1	0'5	0'0	0'0	12'6
" 45—50 . . . . .	—	8	295	8,463	1,579	6	28	10,379	—	0'0	0'2	5'4	1'0	0'0	0'0	6'6
" 45—50 . . . . .	—	—	16	1,423	1,809	10	9	3,067	—	—	0'0	0'9	1'0	0'0	0'0	1'9
На 50 и нагорѣ } A et au-dessus } Непоказана възраст } Age inconnu }	—	1	3	25	956	1	4	990	—	0'0	0'0	0'0	0'6	0'0	0'0	0'6
Всичко — Total . .	966	63,601	62,777	24,421	5,559	131	686	158,141	0'6	40'2	39'7	15'5	3'5	0'1	0'4	100'0

23. Живородени споредъ възрастта на родителитѣ прѣзъ 1906 год.  
23. Nés vivants d'après l'âge des parents en 1906.

Възраст на майката Age de la mère	Възраст на бащата — Age du père								Възраст на бащата — Age du père								
	до 20 год. jusqu'à 20 ans	20 до 30 год. 20 à 30 ans	30 до 40 год. 30 à 40 ans	40 до 50 год. 40 à 50 ans	50 и по-го в et au-dessus	непоказана възраст Age inconnu	неизвестна illégitimes	всичко Total	до 20 год. jusqu'à 20 ans	20 до 30 год. 20 à 30 ans	30 до 40 год. 30 à 40 ans	40 до 50 год. 40 à 50 ans	50 и по-го в et au-dessus	непоказана възраст Age inconnu	неизвестна illégitimes	всичко Total	
	абсолютни числа — chiffres absolus								проценто — pour cent								
<b>Въ градоветѣ — Dans les villes.</b>																	
По-млади отъ 15 год. Au-dessous de 15 ans	-	-	-	-	-	-	1	1	-	-	-	-	-	-	-	0'0	0'0
Отъ 15 до 20 год. De 15 à 20 ans	83	1,005	203	15	-	3	72	1,361	0'3	3'0	0'8	0'1	-	0'0	0'2	5'3	
„ 20 „ 25 „	23	4,859	2,690	196	16	7	99	7,890	0'1	18'9	10'5	0'8	0'1	0'0	0'4	30'8	
„ 25 „ 30 „	1	1,477	4,597	685	54	5	44	6,835	0'0	5'7	17'8	2'7	0'2	0'0	0'2	26'6	
„ 30 „ 35 „	1	59	3,005	1,551	108	8	27	4,810	0'0	0'2	11'7	6'0	0'8	0'0	0'1	18'8	
„ 35 „ 40 „	-	12	704	1,892	460	5	10	3,092	-	0'1	2'7	7'4	1'8	0'0	0'1	12'0	
„ 40 „ 45 „	-	1	50	654	518	1	0	1,213	-	0'0	0'1	2'7	2'0	0'0	0'0	4'7	
„ 45 „ 50 „	-	-	-	111	262	1	4	378	-	-	-	0'4	1'0	0'0	0'0	1'4	
На 50 год. и по-го в A 50 ans et au-dessus	-	2	2	1	63	-	-	68	-	0'0	0'0	0'0	0'3	-	-	0'3	
Непоказана възраст — Age inconnu	-	-	-	-	1	5	11	17	-	-	-	-	0'0	0'0	0'1	0'1	
<b>Всичко — Total</b>	<b>108</b>	<b>7,415</b>	<b>11,201</b>	<b>5,105</b>	<b>1,572</b>	<b>35</b>	<b>266</b>	<b>25,702</b>	<b>0'4</b>	<b>28'8</b>	<b>43'6</b>	<b>19'0</b>	<b>6'2</b>	<b>0'1</b>	<b>1'0</b>	<b>100'0</b>	
<b>Въ селата — Dans les villages.</b>																	
По-млади отъ 15 год. Au-dessous de 15 ans	-	1	-	-	-	-	-	1	-	0'0	-	-	-	-	-	0'0	
Отъ 15 до 20 год. De 15 à 20 ans	761	3,034	73	4	-	2	67	3,941	0'5	2'0	0'0	0'0	-	0'0	0'1	2'6	
„ 20 „ 25 „	325	42,656	2,052	98	11	24	183	45,349	0'2	27'8	1'8	0'1	0'0	0'0	0'1	29'5	
„ 25 „ 30 „	6	21,767	14,062	50	50	15	88	36,831	0'0	14'1	9'6	0'8	0'0	0'0	0'1	24'1	
„ 30 „ 35 „	1	654	29,378	1,924	192	34	86	32,269	0'0	0'4	19'2	1'3	0'1	0'0	0'1	21'1	
„ 35 „ 40 „	-	217	10,860	8,076	476	21	0	19,728	-	0'1	7'1	5'3	0'3	0'0	0'1	12'9	
„ 40 „ 45 „	-	4	267	9,232	1,226	8	26	10,763	-	0'0	0'2	6'0	0'8	0'0	0'0	7'0	
„ 45 „ 50 „	-	-	11	1,616	1,533	6	16	3,182	-	-	0'0	1'1	1'0	0'0	0'0	2'1	
На 50 год. и по-го в A 50 ans et au-dessus	-	3	5	27	1,074	-	2	1,111	-	0'0	0'0	0'0	0'7	-	0'0	0'7	
Непоказана възраст — Age inconnu	-	5	4	2	1	40	-	52	-	0'0	0'0	0'0	0'1	0'0	-	0'0	
<b>Всичко — Total</b>	<b>1,093</b>	<b>68,141</b>	<b>57,321</b>	<b>21,482</b>	<b>4,563</b>	<b>150</b>	<b>537</b>	<b>153,287</b>	<b>0'7</b>	<b>41'4</b>	<b>37'4</b>	<b>14'1</b>	<b>2'9</b>	<b>0'0</b>	<b>0'5</b>	<b>100'0</b>	
<b>Всичко — En général.</b>																	
По-млади отъ 15 год. Au-dessous de 15 ans	-	1	-	-	-	-	1	2	-	0'0	-	-	-	-	0'0	0'0	
Отъ 15 до 20 год. De 15 à 20 ans	844	4,039	270	19	-	7	119	5,302	0'5	2'2	0'2	0'0	-	0'0	0'1	3'0	
„ 20 „ 25 „	348	47,515	1,742	294	27	31	282	53,229	0'2	26'5	2'6	0'2	0'0	0'0	0'2	29'7	
„ 25 „ 30 „	7	23,044	19,229	1,188	104	20	132	43,724	0'0	12'9	10'7	0'0	0'1	0'0	0'1	24'4	
„ 30 „ 35 „	2	713	32,383	3,475	590	42	113	37,118	0'0	0'4	18'1	1'9	0'5	0'0	0'1	20'8	
„ 35 „ 40 „	-	229	11,573	1,968	936	26	88	22,820	-	0'2	6'5	5'6	0'5	0'0	0'0	12'8	
„ 40 „ 45 „	-	5	297	9,886	1,744	9	35	11,970	-	0'0	0'2	5'5	1'0	0'0	0'0	6'7	
„ 45 „ 50 „	-	-	11	1,727	1,795	7	20	3,560	-	-	0'0	1'0	1'0	0'0	0'0	2'0	
На 50 год. и по-го в A 50 ans et au-dessus	-	5	7	28	1,177	-	2	1,177	-	0'0	0'0	0'0	0'6	-	0'0	0'6	
Непоказана възраст — Age inconnu	-	5	4	2	2	15	11	0	-	0'0	0'0	0'0	0'0	0'0	0'0	0'0	
<b>Всичко — Total</b>	<b>1,201</b>	<b>75,556</b>	<b>68,522</b>	<b>26,587</b>	<b>6,135</b>	<b>185</b>	<b>863</b>	<b>178,980</b>	<b>0'7</b>	<b>42'2</b>	<b>38'3</b>	<b>14'8</b>	<b>3'5</b>	<b>0'0</b>	<b>0'5</b>	<b>100'0</b>	

### 24. Раждания споредъ възрастта и плодовитостта на майката, срѣдно за периода 1905—1906 год.

24. Nombre moyen des naissances d'après l'âge et la fécondité de la mère, pour la période 1905—1906.

Възраст на майката Age de la mère	Роденото дѣте е на майката — L'enfant né est à la mère son										
	първо premier	второ second	трето troisième	четвърто quatrième	пето cinquième	шесто sixième	седмо septième	осмо huitième	повече отъ осемъ au-dessus de huit	непоказано indéterminé	всичко total
	брой на ражданията — nombre des naissances										
<b>а) За цѣлото население — Pour la population totale.</b>											
До 20 години Jusqu'à 20 ans } . . . . .	4,827	562	69	10	3	1	1	—	—	1	5,474
Отъ 20 до 25 год. De 20 à 25 ans } . . . . .	28,174	17,497	6,023	1,377	295	98	29	12	3	37	53,525
„ 25—30 „ . . . . .	4,067	11,315	13,386	8,338	3,510	1,277	400	132	82	39	43,176
„ 30—35 „ . . . . .	870	2,756	6,740	9,380	8,001	4,843	2,439	1,056	643	44	36,772
„ 35—40 „ . . . . .	218	593	1,690	3,423	4,657	4,369	3,214	2,100	1,878	28	22,200
„ 40—45 „ . . . . .	78	188	513	1,160	1,923	2,179	1,942	1,563	2,142	13	11,701
На 45 и нагоръ A 45 et au-dessus } . . . . .	27	63	160	347	598	754	736	749	1,320	7	4,761
Непоказани — Age inconnu . .	4	7	6	4	4	2	1	—	—	11	39
<b>Всичко — Total . .</b>	<b>33,845</b>	<b>33,011</b>	<b>28,587</b>	<b>24,039</b>	<b>10,021</b>	<b>13,523</b>	<b>8,762</b>	<b>5,612</b>	<b>6,068</b>	<b>180</b>	<b>177,618</b>
<b>б) За градското население — Pour la population urbaine.</b>											
До 20 години Jusqu'à 20 ans } . . . . .	1,211	182	23	4	1	—	—	—	—	1	1,422
Отъ 20 до 25 год. De 20 à 25 ans } . . . . .	3,909	2,635	1,077	363	73	27	8	3	2	4	8,041
„ 25—30 „ . . . . .	867	1,550	1,881	1,385	707	322	113	45	22	9	6,901
„ 30—35 „ . . . . .	172	344	712	1,066	1,040	726	428	201	148	3	4,840
„ 35—40 „ . . . . .	59	113	232	399	562	569	459	350	407	2	3,152
„ 40—45 „ . . . . .	17	23	52	103	150	184	188	176	344	1	1,233
На 45 и нагоръ A 45 et au-dessus } . . . . .	3	9	18	26	40	73	57	63	142	—	431
Непоказани — Age inconnu . .	—	—	—	—	1	1	—	—	—	9	11
<b>Всичко — Total . .</b>	<b>6,238</b>	<b>4,856</b>	<b>3,995</b>	<b>3,286</b>	<b>2,574</b>	<b>1,902</b>	<b>1,233</b>	<b>838</b>	<b>1,065</b>	<b>29</b>	<b>26,036</b>
<b>в) За селското население — Pour la population rurale.</b>											
До 20 години Jusqu'à 20 ans } . . . . .	3,616	380	46	6	2	1	1	—	—	—	4,052
Отъ 20 до 25 год. De 20 à 25 ans } . . . . .	24,245	14,862	4,946	1,074	222	71	21	9	1	33	45,484
„ 25—30 „ . . . . .	3,800	9,795	11,505	6,953	2,803	955	287	87	60	30	36,275
„ 30—35 „ . . . . .	698	2,412	6,028	8,314	6,961	4,117	2,011	855	495	41	31,932
„ 35—40 „ . . . . .	159	480	1,458	3,024	4,125	3,800	2,755	1,720	1,471	26	19,048
„ 40—45 „ . . . . .	61	165	461	1,057	1,773	1,995	1,754	1,387	1,798	12	10,463
На 45 и нагоръ A 45 et au-dessus } . . . . .	24	54	142	321	558	651	679	686	1,178	7	4,330
Непоказани — Age inconnu . .	4	7	6	4	3	1	1	—	—	2	23
<b>Всичко — Total . .</b>	<b>32,607</b>	<b>28,155</b>	<b>24,592</b>	<b>20,753</b>	<b>16,447</b>	<b>11,621</b>	<b>7,509</b>	<b>4,774</b>	<b>5,003</b>	<b>151</b>	<b>151,612</b>

25. Раждания споредъ възрастта и плодовитостта на майката, по отношение към ожененитѣ жени отъ всѣка възрастна група, срѣдно за периода 1905—1906 г.

25. Nombre moyen des naissances d'après l'âge et la fécondité de la mère et par rapport au nombre des femmes mariées de chaque groupe d'âge, pour la période 1905—1906.

Възраст на майката Age de la mère	Брой на ожененитѣ жени на 31/ХІІ 1905 г. Nombre des femmes mariées au 31/ХІІ 1905	Роденото дѣте е на майката — L'enfant né est à la mère son											всичко total
		първо premier	второ second	трето troisième	четвърто quatrième	пето cinquième	шесто sixième	седмо septième	осмо huitième	и по-горе отъ осемъ — au- dessus de huit	непоказана indéterminé		
на 1000 жени оженени съ падатъ родени дѣца — enfants nés pour 1000 femmes mariées													
<b>а) За цялото население — Pour la population totale.</b>													
До 20 год. } Jusqu'à 20 ans }	24,591	196'3	22'9	2'8	0'4	0'1	0'04	0'04	—	—	0'04	222'6	
Отъ 20 до 25 год. } De 20 à 25 ans }	130,384	215'9	134'2	46'2	10'5	2'3	0'8	0'2	0'1	0'0	0'3	410'5	
„ 25—30 „	124,955	37'3	90'8	107'1	66'7	28'1	10'2	3'2	1'1	0'7	0'3	345'5	
„ 30—35 „	108,953	8'0	25'3	61'9	86'1	73'4	44'4	22'4	9'7	5'9	0'4	337'5	
„ 35—40 „	96,041	2'2	6'2	17'6	35'6	43'8	45'5	33'5	21'9	19'6	0'8	231'2	
„ 40—45 „	79,525	1'0	2'3	6'4	14'6	24'2	27'4	24'4	19'7	26'9	0'2	147'1	
На 45 и нагорѣ } A 45 et au-dessus }	267,773	0'1	0'2	0'6	1'3	2'2	2'8	2'8	2'8	4'9	0'0	177'7	
Всичко — Total . .	832,257	46'7	39'7	84'3	7'9	22'9	16'2	10'5	6'7	7'3	0'2	213'4	
<b>б) За градското население — Pour la population urbaine.</b>													
До 20 год. } Jusqu'à 20 ans }	4,054	298'7	44'9	5'7	1'0	0'2	—	—	—	—	0'2	350'7	
Отъ 20 до 25 год. } De 20 à 25 ans }	20,535	190'4	123'3	52'4	14'8	3'6	1'3	0'4	0'1	0'1	0'2	391'6	
„ 25—30 „	22,300	38'9	69'5	84'3	62'1	31'7	14'4	5'1	2'0	1'0	0'4	309'4	
„ 30—35 „	20,853	8'2	16'5	34'1	51'1	49'9	34'8	20'5	9'6	7'1	0'3	232'1	
„ 35—40 „	14,701	3'2	6'0	12'4	21'3	30'1	30'4	24'5	18'7	21'8	0'1	168'5	
„ 40—45 „	14,031	1'0	1'4	3'2	6'4	9'4	11'5	11'7	11'0	21'5	0'1	77'2	
На 45 и нагорѣ } A 45 et au-dessus }	45,457	0'1	0'2	0'4	0'5	0'9	1'6	1'3	1'4	3'1	—	9'5	
Всичко — Total . .	117,961	42'1	32'8	27'0	22'2	17'4	12'9	8'5	5'7	7'2	0'2	176'0	
<b>в) За селското население — Pour la population rurale.</b>													
До 20 год. } Jusqu'à 20 ans }	20,537	176'1	18'5	2'2	0'3	0'1	0'05	0'05	—	—	—	197'3	
Отъ 20 до 25 год. } De 20 à 25 ans }	109,349	220'7	135'3	45'0	9'8	2'0	0'6	0'2	0'1	0'0	0'3	414'0	
„ 25—30 „	102,685	37'0	95'4	112'0	67'7	27'3	9'3	2'8	0'8	0'6	0'3	353'2	
„ 30—35 „	88,105	7'9	27'4	68'4	94'4	79'0	46'7	22'8	9'7	5'6	0'5	362'4	
„ 35—40 „	77,340	2'1	6'2	18'9	39'1	53'3	49'1	35'6	22'6	19'0	0'3	246'2	
„ 40—45 „	63,494	1'0	2'6	7'3	16'6	27'9	31'4	27'6	21'8	28'3	0'2	164'7	
На 45 и нагорѣ } A 45 et au-dessus }	222,286	0'1	0'2	0'6	1'4	2'5	3'1	3'1	3'1	5'3	0'0	19'4	
Всичко — Total . .	684,296	47'7	41'1	35'9	30'3	24'0	17'0	11'0	7'0	7'3	0'2	221'5	

## 26. Съотношение между живо и мъртвороденитѣ, по години.

26. Rapport des nés vivants aux mort-nés, par années.

Година Années	Бројна — Nombre des						На 1,000 отъ живороденитѣ се падатъ мъртвородени Proportion des mort-nés pour 1,000 enfants nés vivants		
	живороденитѣ — nés vivants			мъртвороденитѣ — mort-nés			момчета garçons	момчета filles	всичко ensemble
	момчета garçons	момчета filles	всичко total	момчета garçons	момчета filles	всичко total			
1881	35,773	31,810	67,591 <sup>1)</sup>	223	196	419	64	62	62
1882	39,430	35,182	74,612	186	144	330	47	41	44
1883	41,576	37,691	79,278 <sup>1)</sup>	194	132	326	51	39	45
1884	42,076	38,165	80,237 <sup>1)</sup>	152	124	276	40	36	38
1885	41,899	37,437	79,344 <sup>1)</sup>	80	76	156	20	21	20
1886	36,847	32,841	69,714 <sup>1)</sup>	85	67	152	24	21	23
1887	43,722	39,389	83,179 <sup>1)</sup>	73	61	134	18	17	17
1888	62,291	56,476	118,826 <sup>1)</sup>	179	146	325	31	28	30
1889	61,083	55,799	116,918 <sup>1)</sup>	196	151	347	32	28	30
1890	58,957	53,751	112,772 <sup>1)</sup>	180	168	348	32	32	32
1891	66,262	60,671	126,924 <sup>1)</sup>	177	166	343	29	29	29
1892	61,277	56,578	117,883 <sup>1)</sup>	160	127	287	29	25	27
1893	59,767	55,438	115,319 <sup>1)</sup>	357	275	632	59	46	53
1894	66,529	60,987	127,516	404	286	690	61	47	54
1895	71,886	66,452	138,338	457	310	767	64	47	55
1896	74,569	68,686	143,255	423	332	755	57	48	53
1897	77,751	71,880	149,631	491	367	858	63	51	57
1898	73,103	67,943	141,046	499	391	890	68	58	63
1899	76,844	71,328	148,172	508	326	834	66	46	52
1900	81,305	75,657	156,962	474	358	832	58	47	53
1901	73,151	68,222	141,373	504	353	857	69	52	61
1902	76,596	72,129	148,719	459	380	839	60	50	55
1903	82,246	76,918	159,164	511	373	884	62	48	56
1904	86,398	80,865	167,263	522	378	912	60	47	55
1905	90,195	83,994	174,189	598	424	1,022	66	50	59
1906	92,521	86,468	178,989	656	437	1,093	71	51	61
1907	92,936	87,110	180,046	619	470	1,089	67	54	61
Срѣдно годишно по периоди — Moyennes annuelles par périodes.									
1881—1885*	40,151	36,057	76,216 <sup>1)</sup>	167	134	314	43	39	41
1886—1887*	40,285	36,115	76,447 <sup>1)</sup>	79	64	151	20	12	20
1888—1890	60,777	55,342	116,172 <sup>1)</sup>	185	156	358	32	30	31
1891—1895	65,126	60,025	125,396 <sup>1)</sup>	311	229	551	49	40	44
1896—1900	76,714	71,099	147,813	479	355	834	63	50	56
1901—1905	81,717	76,424	158,141	519	378	901	64	49	57

\* Гледай бѣлжката на стр. 107. — Voir la note à la page 107.

<sup>1)</sup> Тукаъ сж взети и роденитѣ отъ непоказанъ полъ — Y compris les enfants nés de sexe inconnu.



## 27. Живо и мъртвородени по окръзи — Nés vivants et mort-nés par départements.

Окрязи Départements	Гаждания срѣдно на година прѣвъ 1904—1907 Nombre moyen annuel des naissances en 1904—1907						На 1000 жители отъ всѣхъ окръжъ Proportion pour 1000 habitants de chaque département					
	живородени nés vivants			мъртвородени mort-nés			живородени nés vivants			мъртвородени mort-nés		
	момчета garçons	момич. filles	всичко total	момчета garçons	момич. filles	всичко total	момчета garçons	момич. filles	всичко total	момчета garçons	момич. filles	всичко total
Бургасъ — Bourgas .	7,589	7,064	14,653	61	39	100	22'6	21'1	43'7	0'2	0'1	0'3
Варна — Varna . . . .	7,020	6,416	13,436	42	31	73	23'0	21'0	44'0	0'1	0'1	0'2
Видинъ — Vidin . . . .	4,965	4,679	9,644	31	26	57	23'0	21'6	44'6	0'1	0'1	0'2
Вратца — Vratza . . . .	6,689	6,197	12,886	25	19	44	23'4	21'7	45'1	0'1	0'1	0'2
Кюстендилъ — Kustendil	5,018	4,732	9,750	23	14	37	23'5	22'1	45'6	0'1	0'1	0'2
Пловдивъ — Plovdiv .	9,686	9,069	18,755	75	57	132	23'1	21'7	44'8	0'2	0'1	0'3
Плѣвенъ — Pléven . . .	7,730	7,091	14,821	44	34	78	22'8	20'9	43'7	0'1	0'1	0'2
Русе — Roussé . . . . .	8,585	8,111	16,696	62	41	103	22'7	21'4	44'1	0'2	0'1	0'3
София — Sofia . . . . .	9,290	8,802	18,092	84	69	153	21'4	20'3	41'7	0'2	0'2	0'4
Ст.-Загора — St.-Zagora	9,113	8,584	17,697	47	31	78	21'7	20'4	42'1	0'1	0'1	0'2
Търново — Tirnovo . . .	9,090	8,557	17,647	68	44	112	21'5	20'2	41'7	0'2	0'1	0'3
Шуменъ — Choumen . . .	5,737	5,307	11,044	37	22	59	21'5	19'9	41'4	0'1	0'1	0'2
Всичко — Total . . . . .	90,512	84,609	175,121	599	427	1,026	22'4	21'0	43'4	0'2	0'1	0'3

## 28. Живо и мъртвородени въ градоветъ и селата.

28 Nés vivants et mort-nés dans les villes et les villages.

Години — Années	Брой на живороденитъ Nombre des nés vivants			Брой на мъртвороденитъ Nombre des mort-nés			На 1000 момчета или момичета живородени се падатъ мъртво- родени Proportion des mort-nés pour 1000 enfants nés vivants, garçons ou filles		
	момчета garçons	момичета filles	всичко total	момчета garçons	момичета filles	всичко total	момчета garçons	момичета filles	заедно ensemble
<b>Въ градоветъ — Dans les villes.</b>									
1901 . . . . .	11,738	11,162	22,900	214	175	389	18'2	15'7	17'0
1902 . . . . .	12,127	11,881	23,508	227	157	387	18'7	13'8	16'3
1903 . . . . .	12,273	11,303	23,671	236	171	408	19'2	15'0	17'2
1904 . . . . .	12,962	12,160	25,122	265	187	454	20'4	15'4	18'0
1905 . . . . .	13,122	12,233	25,360	284	192	476	21'6	15'7	18'8
Срѣдно Мoyenne 1901—1905 . . .	12,444	11,663	24,112	245	177	423	19'7	15'2	17'5
1906 . . . . .	13,246	12,456	25,702	309	224	534	23'3	18'0	20'7
<b>Въ селата — Dans les villages.</b>									
1901 . . . . .	61,413	57,060	118,473	290	178	470	4'7	3'1	4'0
1902 . . . . .	64,469	60,742	125,211	232	203	436	3'6	3'3	3'5
1903 . . . . .	69,973	65,520	135,493	275	202	479	3'9	3'1	3'5
1904 . . . . .	73,438	63,705	142,141	257	191	458	3'5	2'8	3'2
1905 . . . . .	77,073	71,756	148,829	314	232	546	4'1	3'2	3'7
Срѣдно Мoyenne 1901—1905 . . .	69,273	64,756	134,029	274	201	478	4'0	3'1	3'5
1906 . . . . .	79,275	74,012	153,287	347	213	561	4'4	2'9	3'7

## 29. Мъртвородени според възрастта на майката — Mort-nés d'après l'âge de la mère.

Възраст на майката Age de la mère	Грѣдно годишно за периода 1901—1905 год. Nombres annuels moyens pour la période 1901—1905						За 1906 год. — Pour 1906					
	въ абсолютни числа en chiffres absolus			%			въ абсолютни числа en chiffres absolus			%		
	законни légitimes	незаконни illégitimes	всичко total	законни légitimes	незаконни illégitimes	всичко total	законни légitimes	незаконни illégitimes	всичко total	законни légitimes	незаконни illégitimes	всичко total
<b>Въ градовете — Dans les villes.</b>												
До Jusqu'à 15 год. } . . .	—	—	—	—	—	—	—	—	—	—	—	—
Отъ De 15—20 " . . .	26	2	28	6'1	0'5	6'6	21	4	25	3'9	0'7	4'6
" 20—25 " . . .	108	5	113	25'5	1'2	26'7	168	6	174	31'5	1'1	32'6
" 25—30 " . . .	108	2	110	25'5	0'5	26'0	111	—	111	20'8	—	20'8
" 30—35 " . . .	80	1	81	18'9	0'2	19'1	104	1	105	19'4	0'2	19'6
" 35—40 " . . .	55	1	56	13'0	0'2	13'2	72	2	74	13'5	0'4	13'9
" 40—45 " . . .	23	—	23	5'5	—	5'5	24	2	26	4'5	0'4	4'9
" 45—50 " . . .	7	1	8	1'7	0'2	1'9	14	—	14	2'6	—	2'6
" 50 и нагорѣ et au-dessus } . . .	2	—	2	0'5	—	0'5	3	—	3	0'6	—	0'6
Непоказана възраст — Age inconnu . . . . .	2	—	2	0'5	—	0'5	1	1	2	0'2	0'2	0'4
Всичко — Total . .	411	12	423	97'2	2'8	100'0	518	16	534	97'0	3'0	100'0
<b>Въ селата — Dans les villages.</b>												
До Jusqu'à 15 год. } . . .	—	—	—	—	—	—	—	1	1	—	0'2	0'2
Отъ De 15—20 " . . .	16	3	19	3'4	0'6	4'0	17	—	17	3'0	—	3'0
" 20—25 " . . .	182	3	185	27'7	0'6	28'3	168	4	172	29'9	0'7	30'6
" 25—30 " . . .	109	3	112	22'9	0'6	23'5	119	1	120	21'2	0'2	21'4
" 30—35 " . . .	88	1	89	18'3	0'2	18'5	91	1	92	16'2	0'2	16'4
" 35—40 " . . .	64	1	65	13'4	0'2	13'6	98	4	102	17'5	0'7	18'2
" 40—45 " . . .	39	—	39	8'2	—	8'2	33	—	33	5'9	—	5'9
" 45—50 " . . .	11	—	11	2'3	—	2'3	13	—	13	2'3	—	2'3
" 50 и нагорѣ et au-dessus } . . .	4	—	4	0'8	—	0'8	9	—	9	1'6	—	1'6
Непоказана възраст — Age inconnu . . . . .	4	—	4	0'8	—	0'8	2	—	2	0'4	—	0'4
Всичко — Total . .	467	11	478	97'8	2'2	100'0	550	11	561	98'0	2'0	100'0
<b>За цѣлото население — Pour la population totale.</b>												
До Jusqu'à 15 год. } . . .	—	—	—	—	—	—	—	1	1	—	0'1	0'1
Отъ De 15—20 " . . .	42	5	47	4'7	0'6	5'2	38	4	42	3'5	0'3	3'8
" 20—25 " . . .	240	8	248	26'6	0'9	27'5	336	10	346	30'7	0'9	31'6
" 25—30 " . . .	217	5	222	24'1	0'6	24'7	230	1	231	21'0	0'1	21'1
" 30—35 " . . .	168	2	170	18'5	0'2	18'8	195	2	197	17'8	0'2	18'0
" 35—40 " . . .	119	2	121	13'2	0'2	13'4	170	6	176	15'5	0'5	16'0
" 40—45 " . . .	62	—	62	6'9	—	6'9	57	2	59	5'2	0'2	5'4
" 45—50 " . . .	18	1	19	2'0	0'1	2'1	27	—	27	2'5	—	2'5
" 50 и нагорѣ et au-dessus } . . .	6	—	6	0'7	—	0'7	12	—	12	1'1	—	1'1
Непоказана възраст — Age inconnu . . . . .	6	—	6	0'7	—	0'7	3	1	4	0'3	0'1	0'4
Всичко — Total . .	578	23	601	97'4	2'6	100'0	1,068	27	1,095	97'6	2'4	100'0

## 30. Незаконни раждания, по години — Naissances illégitimes, par années.

Година Années	Брой на законороденитѣ Nombre des légitimes			Брой на незаконороденитѣ Nombre des illégitimes			На 1000 отъ законороденитѣ момчета или момичета се падатъ незаконородени Proportion des illégitimes pour 1000 légitimes, garçons ou filles		
	момчета garçons	момичета filles	всичко <sup>1)</sup> total	момчета garçons	момичета filles	всичко total	момчета garçons	момичета filles	заедно ensemble
1881*	35,931	31,957	67,897	65	49	114	1'8	1'5	1'7
1882*	39,570	35,285	74,855	46	41	87	1'2	1'2	1'2
1883*	41,711	37,789	79,542	59	34	93	1'4	0'9	1'2
1884*	42,185	38,246	80,474	43	43	86	1'0	1'1	1'1
1885*	41,940	37,486	79,440	39	27	66	0'9	0'7	0'8
1886*	36,897	32,875	69,804	85	33	68	0'9	1'0	1'0
1887*	43,711	39,385	83,174	84	65	149	1'9	1'7	1'8
1888	62,378	56,531	118,998	92	91	183	1'5	1'6	1'5
1889	61,126	55,828	117,000	147	125	272	2'4	2'2	2'3
1890	59,034	53,814	112,921	108	105	213	1'8	2'0	1'9
1891	66,244	60,706	127,027	135	130	265	2'0	2'1	2'1
1892	61,314	56,614	117,990	123	91	214	2'0	1'6	1'8
1893	59,980	55,590	116,714	114	103	217	1'9	1'9	1'9
1894	66,792	61,127	127,919	141	146	287	2'1	2'4	2'2
1895	72,171	66,552	138,723	172	210	382	2'4	3'2	2'8
1896	74,760	68,814	143,574	232	204	336	1'8	3'0	2'3
1897	78,048	72,038	150,081	199	209	408	2'5	2'9	2'7
1898	73,384	68,126	141,510	218	208	426	3'0	3'1	3'0
1899	77,032	71,344	148,376	320	310	630	4'2	4'3	4'2
1900	81,423	75,731	157,154	356	284	640	4'4	3'8	4'1
1901	73,317	68,265	141,584	338	310	648	4'6	4'5	4'6
1902	76,716	72,140	148,860	339	343	682	4'4	4'8	4'6
1903	82,378	76,961	159,342	379	830	709	4'6	4'3	4'4
1904	86,572	80,876	167,460	348	867	715	4'0	4'5	4'3
1905	90,382	84,039	174,421	411	379	790	4'5	4'5	4'5
1906	92,732	86,520	179,254	445	385	830	4'8	4'4	4'6
Срѣдно годишно по периоди — Moyennes annuelles par périodes.									
1881—1885*	40,267	36,153	76,441	51	38	89	1'2	1'1	1'2
1886—1887*	40,304	36,130	76,439	60	49	109	1'5	1'4	1'4
1888—1890	60,846	55,391	116,307	116	107	223	1'9	1'9	1'9
1891—1895	65,300	60,118	125,674	137	136	273	2'1	2'3	2'2
1896—1900	76,928	71,211	148,139	265	243	508	3'2	3'4	3'3
1901—1905	81,873	76,456	158,333	363	346	709	4'4	4'5	4'5

\* Гледай бѣлжката на стр. 107. — Voir la note à la page 107.

<sup>1)</sup> Тука спадатъ и роденитѣ отъ непоказанъ полъ. — Y compris les enfants nés de sexe inconnu.

**31. Незаконни раждания по отношение към неомъжените жени на възраст от 15 год. нагоръ.**  
 31. Naissances illégitimes par rapport au nombre des femmes non mariées âgées de 15 ans et au-dessus.

Години — Années	Брой на незаконнороденитъ — Nombres des naissances illégitimes						
	живи — nés vivants		мъртви — mort-nés		всичко — total		
	момчета garçons	момичета filles	момчета garçons	момичета filles	момчета garçons	момичета filles	всичко total
а) В абсолютни числа — En chiffres absolus.							
1891—1894 . . . . .	120	112	8	6	128	118	246
1899—1902 . . . . .	326	300	13	12	339	312	651
1903—1906 . . . . .	383	355	13	10	396	365	761
б) на 1000 от неомъженитъ, овдовълитъ и разведенитъ жени на възраст от 15 год. нагоръ — Pour 1000 des femmes célibataires, veuves et divorcées âgées de 15 ans et au-dessus.							
1891—1894 . . . . .	0'8	0'5	0'03	0'02	0'6	0'5	1'1
1899—1902 . . . . .	1'0	0'9	0'03	0'03	1'0	0'9	1'9
1903—1906 . . . . .	1'1	1'0	0'03	0'02	1'1	1'0	2'1

**32. Незаконни раждания, по отношение към неомъжените жени от 15 до 45 год. възраст въ градовете и селата.**  
 32. Naissances illégitimes par rapport au nombre des femmes non mariées âgées de 15 à 45 ans dans les villes et villages.

Години — Années	Брой на незаконнороденитъ — Nombre des illégitimes									На 1000 от неомъженитъ, овдовълитъ и разведенитъ жени на възраст от 15 до 45 год. и нагоръ — Pour 1000 des femmes célibataires, veuves et divorcées âgées de 15 à 45 ans					
	живи — nés vivants			мъртви — mort-nés			всичко — total			живи — nés vivants		мъртви — mort-nés		всичко — total	
	момч.	момич.	всичко	момч.	момич.	всичко	момч.	момич.	всичко	момч.	момич.	момч.	момич.	момч.	момич.
	garç.	filles	total	garç.	filles	total	garç.	filles	total	garç.	filles	garç.	filles	garç.	filles
а) Въ градовете — Dans les villes.															
1905 . . . . .	152	139	291	7	5	12	159	144	303	2'4	2'1	0'1	0'1	2'5	2'2
1906 . . . . .	137	129	266	9	7	16	146	136	282	2'1	2'0	0'1	0'1	2'3	2'1
б) Въ селата — Dans les villages.															
1905 . . . . .	243	232	475	9	3	12	252	235	487	1'3	1'2	0'1	0'0	1'4	1'2
1906 . . . . .	293	244	537	6	5	11	299	249	548	1'6	1'3	0'0	0'0	1'6	1'3
в) Всичко — Total															
1905 . . . . .	395	371	766	16	8	24	411	379	790	1'5	1'5	0'1	0'0	1'6	1'5
1906 . . . . .	430	373	803	15	12	27	445	385	830	1'7	1'5	0'1	0'0	1'8	1'5

**33. Незаконни раждания по отношение към законнороденитъ.**  
 33. Naissances illégitimes par rapport au nombre des enfants nés légitimes.

Години — Années	Брой на законнороденитъ — Nombre des légitimes			Брой на незаконнороденитъ — Nombre des illégitimes			На 1000 от законнороденитъ момчета и момичета се падатъ незаконнородени — Proportion des illégitimes pour 1000 des enfants nés légitimes, garçons et filles		
	момчета garçons	момичета filles	всичко total	момчета garçons	момичета filles	всичко total	момчета garçons	момичета filles	всичко ensemble
Въ градовете — Dans les villes									
1901 . . . . .	11,818	11,209	23,027	134	128	262	11'3	11'4	11'4
1902 . . . . .	12,217	11,398	23,615	137	140	277	11'2	12'3	11'8
1903 . . . . .	12,366	11,432	23,798	143	137	280	11'6	12'0	11'8
1904 . . . . .	13,086	12,213	25,301	141	134	275	10'8	11'0	10'9
1905 . . . . .	13,247	12,288	25,535	159	144	303	12'0	11'7	12'0
Срѣдно — Moyenne 1901—1905 . . . . .	12,546	11,706	24,252	143	137	280	11'4	11'6	11'5
1906 . . . . .	13,409	12,544	25,954	146	136	282	10'9	10'8	10'9
Въ селата — Dans les villages									
1901 . . . . .	61,499	57,056	118,557	204	182	386	3'3	3'2	3'2
1902 . . . . .	64,499	60,742	125,242	202	203	405	3'1	3'3	3'2
1903 . . . . .	70,012	65,529	135,543	236	193	429	3'4	2'9	3'2
1904 . . . . .	73,486	68,663	142,150	207	233	440	2'8	3'4	3'1
1905 . . . . .	77,135	71,753	148,888	252	235	487	3'3	3'3	3'3
Срѣдно — Moyenne 1901—1905 . . . . .	69,327	64,748	134,075	220	209	429	3'2	3'2	3'2
1906 . . . . .	79,323	73,976	153,300	299	249	548	3'8	3'4	3'6

1) Въ графата „всичко“ влизатъ и роденитъ деца отъ непоказанъ полъ. — La rubrique du „total“ comprend aussi le nombre des enfants nés de sexe inconnu.

## 34. Съотношение между живо и мъртвороденитѣ законно и незаконно родени дѣца.

34. Nés vivants par rapport aux mort-nés, par légitimité.

Годѣни — Années	Б р о й п а — N o m b r e d e s								На 1000 отъ живород. законни, или незаконни мъже, или женски, се падатъ мъртвородени Proportion des mort-nés pour 1000 des nés vivants, légitimes ou illégitimes, masculins ou féminins			
	живороденитѣ — nés vivants				мъртвороденитѣ — mort-nés							
	законни légitimes		незаконни illégitimes		законни légitimes		незаконни illégitimes		законни légitimes		незаконни illégitimes	
	момчета garçons	момчи. filles	момчета garçons	момчи. filles	момчета garçons	момчи. filles	момчета garçons	момчи. filles	момчета garçons	момчи. filles	момчета garçons	момчи. filles
1881*	35,714	31,767	59	43	217	190	6	6	6'1	6'0	101'7	139'5
1882*	39,389	35,143	41	39	181	142	5	2	4'6	4'0	121'9	51'3
1883*	41,524	37,662	52	29	187	127	7	5	4'6	3'4	134'6	172'4
1884*	42,039	38,127	37	38	146	119	6	5	3'5	3'1	162'2	181'6
1885*	41,863	37,410	36	27	77	76	3	—	3'6	2'0	83'3	—
1886*	36,813	32,809	34	32	84	66	1	1	2'3	2'0	29'4	31'2
1887*	43,641	39,326	81	63	70	59	3	2	1'6	1'5	37'0	31'7
1888	62,203	56,390	88	86	175	141	4	5	2'8	2'5	45'4	58'1
1889	60,938	55,675	145	124	188	153	2	1	3'1	2'7	13'8	8'1
1890	58,851	53,649	106	102	183	165	2	3	3'1	3'1	18'9	29'4
1891	66,072	60,543	130	128	172	163	5	2	2'6	2'7	38'5	15'6
1892	61,157	56,487	120	91	157	127	3	—	2'6	2'2	25'0	—
1893	59,629	55,346	108	92	351	244	6	11	5'9	4'4	55'5	119'6
1894	66,406	60,850	123	137	386	277	18	9	5'8	4'5	146'3	65'7
1895	71,724	66,261	162	191	447	291	10	19	6'2	4'4	61'7	99'5
1896	74,352	68,490	217	196	408	324	15	8	5'5	4'7	69'1	40'8
1897	77,559	71,679	192	201	484	359	7	8	6'2	5'0	36'4	39'8
1898	72,899	67,741	204	202	485	385	14	6	6'6	5'7	68'6	29'7
1899	76,540	71,028	304	300	492	316	16	10	6'4	4'4	52'6	33'3
1900	80,959	75,387	346	270	464	344	10	14	5'7	4'6	28'9	51'8
1901	72,825	67,919	326	303	492	346	12	7	6'7	5'1	36'8	23'1
1902	76,270	71,797	326	326	446	343	13	17	5'8	4'8	39'9	52'1
1903	81,377	76,600	369	318	501	361	10	12	6'1	4'7	27'1	37'7
1904	86,061	80,506	337	359	511	370	11	8	5'9	4'6	32'6	22'3
1905	89,800	83,623	395	371	582	416	16	8	6'5	5'0	40'5	21'6
1906	92,091	86,095	430	373	641	425	15	12	7'0	4'9	34'9	32'2
Срѣдно по периоди — Moyennes par périodes.												
1881—1885*	40,106	36,022	45	35	161	131	6	3	4'0	3'6	133'3	85'7
1886—1887*	40,227	36,063	58	47	77	62	2	2	1'6	1'7	34'5	42'5
1888—1890	60,664	55,238	113	104	182	153	3	3	1'8	2'8	26'5	19'2
1891—1895	64,997	59,897	129	128	303	221	8	8	4'7	3'7	62'0	68'0
1896—1900	76,461	70,865	253	234	467	346	12	9	6'1	4'9	51'4	38'6
1901—1905	81,366	76,089	351	335	507	367	12	11	6'2	4'8	34'2	33'1

\* Гледатъ бѣлѣжката на стр. 107. — Voir la note à la page 107.

35. Съотношение между живо и мъртвороденитѣ дѣца, по законность и по вѣроизповѣдания.  
35 Rapport des vivants aux mort-nés, suivant la légitimité et les religions

Вѣроизповѣдания Religions	Брой на живороденитѣ Nombre des nés vivants				Брой на мъртвороденитѣ Nombre des mort-nés				На 1000 живородени се падатъ мъртвородени Nombres des mort-nés pour 1000 nés vivants			
	законни légitimes		незаконни illégitimes		законни légitimes		незаконни illégitimes		законни légitimes		незаконни illégitimes	
	момчета garçons	момич. filles	момчета garçons	момич. filles	момчета garçons	момич. filles	момчета garçons	момич. filles	момчета garçons	момич. filles	момчета garçons	момич. filles
<b>За цѣлото население — Pour la population totale.</b>												
1891—1895 . . . . .	64,997	59,897	129	128	303	221	8	8	4'7	3'7	62'0	63'0
1896—1900 . . . . .	76,461	70,866	253	234	466	346	12	9	6'1	4'9	51'4	38'6
1901—1905 . . . . .	81,366	76,089	351	335	507	367	12	11	6'2	4'8	34'2	32'8
1906 . . . . .	92,091	86,095	430	373	641	425	15	12	7'0	4'9	34'9	32'2
<b>Православно— Gr.-Ortho- doxe.</b>												
1891—1895 . . . . .	55,579	51,681	117	113	235	174	7	7	4'2	3'4	59'8	61'9
1896—1900 . . . . .	63,972	59,940	233	217	343	250	11	8	5'4	4'2	47'2	36'9
1901—1905 . . . . .	69,082	65,030	328	312	385	281	12	9	5'6	4'3	36'6	28'8
1906 . . . . .	78,158	73,350	410	348	492	329	14	11	6'3	4'5	34'1	31'6
<b>Мохамеданско — Maho- méthane.</b>												
1891—1895 . . . . .	8,171	7,190	3	4	42	28	1	—	5'1	3'9	333'3	—
1896—1900 . . . . .	10,899	9,560	8	7	87	69	1	1	8'0	7'2	250'0	166'7
1901—1905 . . . . .	10,722	9,631	11	13	88	59	—	1	8'2	6'1	—	76'9
1906 . . . . .	12,254	11,235	10	10	110	66	1	1	9'0	5'9	100'0	100'0
<b>Израилтянско — Israélite</b>												
1891—1895 . . . . .	626	444	1	2	22	17	—	—	35'1	38'3	—	—
1896—1900 . . . . .	729	573	2	2	27	22	—	—	37'0	38'4	—	—
1901—1905 . . . . .	673	588	3	3	27	22	—	1	40'1	37'4	—	333'3
1906 . . . . .	716	632	2	4	28	22	—	—	39'1	34'8	—	—
<b>Армено-Григориянско— Arm.-grégorienne.</b>												
1891—1895 . . . . .	111	101	1	—	1	1	—	—	9'0	9'8	—	—
1896—1900 . . . . .	213	192	2	1	4	3	—	—	18'8	15'6	—	—
1901—1905 . . . . .	184	176	2	—	3	2	—	—	16'3	11'4	—	—
1906 . . . . .	165	157	1	2	6	4	—	—	32'4	25'5	—	—
<b>Католическо — Catho- lique.</b>												
1891—1895 . . . . .	481	354	7	8	2	1	—	1	4'2	2'2	—	125'0
1896—1900 . . . . .	593	557	7	7	3	2	—	—	5'1	3'6	—	—
1901—1905 . . . . .	625	590	6	6	3	2	—	—	4'8	3'4	—	—
1906 . . . . .	677	645	7	5	3	3	—	—	4'4	4'7	—	—
<b>Протестантско — Pro- testante.</b>												
1891—1895 . . . . .	29	27	—	1	1	—	—	—	34'5	—	—	—
1896—1900 . . . . .	55	44	1	—	2	—	—	—	36'4	—	—	—
1901—1905 . . . . .	80	74	1	1	1	1	—	—	12'5	13'5	—	—
1906 . . . . .	101	76	—	4	2	1	—	—	19'8	13'2	—	—

36. Съотношение между живо и мъртвороденитѣ дѣца въ селата и градоветѣ, по законность.  
36. Rapport des nés vivants aux mort-nés, dans les villes et villages, suivant leur légitimité.

Година — Année	Брой на живороденитѣ Nombre des nés vivants				Брой на мъртвороденитѣ Nombre des mort-nés				На 1000 отъ живороденитѣ се падатъ мъртвородени Nombre des mort-nés pour 1000 des nés vivants			
	законни légitimes		незаконни illégitimes		законни légitimes		незаконни illégitimes		законни légitimes		незаконни illégitimes	
	момчета garçons	момч. filles	момчета garçons	момч. filles	момчет. garçons	момч. filles	момчета garçons	момч. filles	момчета garçons	момч. filles	момчета garçons	момч. filles
<b>Въ градоветѣ — Dans les villes.</b>												
1901 . . . . .	11,609	11,039	129	123	209	170	5	5	18'0	15'4	38'8	40'7
1902 . . . . .	11,997	11,249	130	132	220	149	7	8	18'3	13'2	53'8	60'6
1903 . . . . .	12,136	11,296	137	132	230	166	6	5	19'0	14'7	43'8	37'0
1904 . . . . .	12,826	12,032	136	128	260	181	5	6	20'3	15'0	56'8	46'9
1905 . . . . .	12,970	12,499	152	139	277	187	7	5	21'4	15'5	52'6	36'0
Срѣдно } 1901—1905 .	12,307	11,537	137	131	239	171	6	6	19'4	14'8	43'8	45'8
1906 . . . . .	13,109	12,327	137	129	300	217	9	7	22'9	17'6	65'7	54'3
<b>Въ селата — Dans les villages.</b>												
1901 . . . . .	61,216	56,880	197	180	283	176	7	2	4'6	3'1	35'5	11'1
1902 . . . . .	64,273	60,548	196	194	226	194	6	9	3'5	3'2	30'6	46'4
1903 . . . . .	69,741	65,334	232	186	271	195	4	7	3'9	3'0	17'2	37'6
1904 . . . . .	73,235	68,474	201	231	251	189	6	2	3'4	2'8	29'9	8'7
1905 . . . . .	76,830	71,524	243	232	305	229	9	3	4'0	3'2	37'0	12'9
Срѣдно } 1901—1905 .	69,059	64,552	214	204	268	196	6	5	3'9	3'1	25'0	24'5
1906 . . . . .	78,982	73,768	293	244	341	208	6	5	4'3	2'8	20'5	20'5
<b>Въ царството — Dans le Royaume.</b>												
1901 . . . . .	72,825	67,919	326	303	492	346	12	7	6'7	5'1	36'8	23'1
1902 . . . . .	76,270	71,797	326	326	446	343	13	17	5'8	4'8	39'9	52'1
1903 . . . . .	81,877	76,600	369	318	501	361	10	12	6'1	4'7	27'1	37'7
1904 . . . . .	86,061	80,506	337	359	511	370	11	8	5'9	4'6	32'6	22'3
1905 . . . . .	89,800	83,623	395	371	582	416	16	8	6'5	5'0	40'5	21'6
Срѣдно } 1901—1905 .	81,366	76,039	351	335	507	367	12	11	6'2	4'8	34'2	35'8
1906 . . . . .	92,091	86,095	430	373	641	425	15	12	7'0	4'9	34'9	32'2

## 37. Близнаци (брой на случаетъ) — Jumeaux (nombre des cas).

Години — Années	Случаи на близняване — Cas de naissances multiples								Всичко Total
	по двама — accouchements doubles				по трима — accouchements triples				
	2 момчета 2 garçons	1 момче и 1 мо- мче 1 garçon et 1 fille	2 момчета 2 filles	3 момчета 3 garçons	2 момчета и 1 момче 2 garçons et 1 fille	1 момче и 2 мо- мчета 1 garçon et 2 filles	3 момчета 3 filles	Други случаи Autres cas	
1881*	218	380	195	—	2	1	—	—	796
1882*	247	353	208	2	2	1	2	—	815
1883*	241	380	222	3	4	1	—	—	851
1884*	195	309	179	3	1	2	—	—	689
1885*	177	288	157	—	3	2	2	—	629
1886*	159	172	150	1	1	—	—	—	483
1887*	146	282	176	—	2	1	—	—	607
1888	297	438	266	1	4	3	1	—	1,010
1889	321	435	313	4	1	1	2	—	1,077
1890	370	471	334	1	1	4	2	—	1,183
1891	387	487	372	—	3	1	5	—	1,255
1892	367	535	329	—	5	2	—	—	1,238
1893	390	574	332	2	4	4	5	—	1,361
1894	511	758	477	5	5	3	1	1	1,761
1895	603	836	546	2	1	5	—	—	1,993
1896	594	846	564	3	6	9	5	1	2,028
1897	678	908	604	5	10	7	5	—	2,217
1898	558	806	580	9	9	2	2	—	1,966
1899	705	889	636	5	8	7	6	—	2,256
1900	711	994	678	7	6	4	4	2	2,406
1901	601	854	606	5	4	3	7	—	2,080
1902	608	901	660	5	9	8	3	—	2,194
1903	767	983	693	4	6	9	3	—	2,470
1904	704	913	662	6	3	6	5	—	2,299
1905	734	982	702	3	5	8	3	1	2,438
1906	746	962	736	3	11	6	4	—	2,468
Срѣдно годишно по периоди — Moyennes annuelles par périodes.									
1881—1885*	216	342	192	2	2	1	1	—	756
1886—1887*	153	227	163	—	2	—	—	—	545
1888—1890	329	448	304	2	2	3	2	—	1,090
1891—1895	451	638	421	1	4	3	2	—	1,521
1896—1900	649	889	612	6	8	6	4	1	2,174
1901—1905	683	927	665	5	5	7	4	—	2,296

\* Гледай близняката на стр. 107. — Voir la note à la page 107.



## 38. Близнаци (број на родените дџца) — Jumeaux (nombre des enfants nés).

Година Années	Број на близнаците Nombre des jumeaux						Всичко близнаци Total des jumeaux			На 10,000 родени дџца се паѓаат близнаци Proportion des jumeaux pour 10,000 enfants nés					
	по двама a couchements doubles		по трима accouchements triples		по четирма accouchements quadruples		всичко total	по двама accouchements doubles			по трима и повеќе accouchements triples et quadruples				
	момчета garçons	момчи. filles	момчета garçons	момчи. filles	момчета garçons	момчи. filles		момчета garçons	момчи. filles	всичко total	момчета garçons	момчи. filles	всичко total	момчета garçons	момчи. filles
	момчета garçons	момчи. filles	момчета garçons	момчи. filles	момчета garçons	момчи. filles	момчета garçons	момчи. filles	всичко total	момчета garçons	момчи. filles	всичко total	момчета garçons	момчи. filles	всичко total
1881*	816	770	5	4	—	—	821	774	1,595	226.7	240.5	233.2	1.4	1.2	1.3
1882*	847	769	11	10	—	—	858	779	1,637	213.8	217.7	215.6	2.8	2.8	2.8
1883*	862	824	18	6	—	—	880	830	1,710	206.4	217.8	211.7	4.3	1.6	3.0
1884*	699	667	13	5	—	—	712	672	1,384	165.5	174.2	169.6	3.1	1.3	2.2
1885*	642	602	8	13	—	—	650	615	1,265	152.9	160.5	156.5	1.9	3.5	2.6
1886*	490	472	5	1	—	—	495	473	968	132.7	143.4	137.7	1.4	0.3	0.9
1887*	574	634	5	4	—	—	579	638	1,217	131.1	160.7	145.0	1.1	1.0	1.1
1888	1,032	970	14	13	—	—	1,046	983	2,029	165.2	171.2	168.0	2.2	2.3	2.3
1889	1,077	1,061	15	9	—	—	1,092	1,070	1,162	175.6	189.6	182.3	2.4	1.6	2.0
1890	1,211	1,139	9	15	—	—	1,220	1,154	2,374	204.8	211.2	207.7	1.5	2.8	2.1
1891	1,261	1,231	7	20	—	—	1,268	1,251	2,519	190.0	202.3	195.8	1.1	3.3	2.1
1892	1,289	1,193	12	9	—	—	1,281	1,202	2,483	206.6	210.4	208.3	2.0	1.6	1.8
1893	1,354	1,338	18	27	—	—	1,372	1,365	2,737	225.1	240.2	230.2	3.0	4.8	3.8
1894	1,780	1,712	28	14	1	3	1,809	1,729	3,538	265.9	279.4	272.4	4.3	2.8	3.6
1895	2,042	1,928	13	11	—	—	2,055	1,939	3,994	282.3	288.8	285.3	1.8	1.6	1.7
1896	2,034	1,974	30	39	2	2	2,068	2,015	4,081	271.2	286.0	278.3	4.3	5.9	5.1
1897	2,264	2,116	42	39	—	—	2,308	2,155	4,461	289.4	292.9	291.1	5.4	5.4	5.4
1898	1,922	1,966	47	19	—	—	1,969	1,985	3,954	261.1	287.7	273.9	6.4	2.8	4.6
1899	2,299	2,161	38	40	—	—	2,337	2,201	4,538	297.2	301.6	299.3	4.9	5.6	5.2
1900	2,418	2,350	37	26	7	1	2,460	2,377	4,837	295.4	309.1	302.0	5.4	3.6	4.5
1901	2,056	2,068	26	31	—	—	2,082	2,097	4,179	279.1	301.3	289.8	3.5	4.5	4.0
1902	2,117	2,221	41	34	—	—	2,158	2,255	4,413	274.7	306.4	290.0	5.3	4.7	5.0
1903	2,517	2,379	33	33	—	—	2,550	2,412	4,962	304.1	307.8	305.9	4.0	4.3	4.1
1904	2,321	2,237	30	30	—	—	2,351	2,267	4,618	287.0	275.3	271.0	3.5	3.7	3.6
1905	2,450	2,386	27	30	4	—	2,481	2,416	4,897	269.8	282.6	276.0	3.4	3.6	3.5
1906	2,454	2,434	37	35	—	—	2,491	2,469	4,960	263.4	280.1	271.4	4.0	4.0	4.0
Средно годишно по периоди — Moyennes annuelles par périodes.															
1881—1885*	773	726	11	8	—	—	784	734	1,518	191.7	200.6	195.9	2.7	2.2	2.5
1886—1887*	213	221	2	1	—	—	215	222	437	131.9	152.6	141.6	1.2	0.7	1.0
1888—1890	664	634	8	7	—	—	672	641	1,113	181.5	190.4	185.6	2.2	2.1	2.1
1891—1895	1,541	1,481	15	16	—	1	1,556	1,498	3,054	235.5	245.6	239.8	2.4	2.8	2.6
1896—1900	2,187	2,113	39	33	2	1	2,228	2,147	4,375	283.3	295.7	289.3	5.3	4.6	5.0
1901—1905	2,292	2,258	31	32	1	—	2,324	2,290	4,614	278.7	294.0	286.1	3.9	4.2	4.0

\* Гледајте белижката на стр. 107. — Voir la note à la page 107.

## 39. Живо и мъртвородени близнаци, по вѣроизповѣданіе.

Вѣроизповѣданія. Години Religions. Années		Всичко родени деца Total des enfants nés	Б л и з н а ц и —								
			срѣдни абсолютни числа —								
			по двама — accouchements doubles						по трима —		
			живородени nés vivants			мъртвородени mort-nés			живородени nés vivants		
момчета garçons	момич. filles	всичко total	момчета garçons	момич. filles	всичко total	момчета garçons	момич. filles	всичко total			
Източно-православно — Gr.-orthodoxes . . . . .	1891—1895	107,087	1,363	1,320	2,683	18	13	31	12	14	26
	1896—1900	124,974	1,832	1,792	3,624	22	17	39	28	23	51
	1901—1905	135,443	1,929	1,901	3,830	38	30	68	23	24	47
	1906	153,114	2,042	2,055	4,097	57	29	85	32	22	54
Мохамеданско — Mahomé-tans . . . . .	1891—1895	15,620	129	120	249	1	1	2	1	2	3
	1896—1900	20,632	292	263	555	3	4	7	6	4	10
	1901—1905	20,525	280	281	561	3	4	7	5	4	9
	1906	23,687	298	288	586	9	11	20	—	—	—
Наранитянско — Israélites . . . . .	1891—1895	1,112	16	14	30	1	1	2	—	—	—
	1896—1900	1,355	15	15	30	1	1	2	—	1	1
	1901—1905	1,317	16	17	33	3	1	4	—	1	1
	1906	1,404	16	18	34	2	2	4	—	—	—
Арм.-григоріанско — Arm.-grégoriens . . . . .	1891—1895	216	2	2	4	1	—	1	—	—	—
	1896—1900	415	5	5	10	—	—	—	1	—	1
	1901—1905	367	7	6	13	—	1	1	—	—	—
	1906	355	5	5	10	—	—	—	—	—	—
Католическо — Catholiques	1891—1895	954	10	10	20	—	—	—	—	—	—
	1896—1900	1,169	16	14	30	—	—	—	2	1	3
	1901—1905	1,232	15	16	31	—	—	—	—	—	—
	1906	1,340	22	24	46	—	—	—	—	—	—
Протестантско — Protestants	1891—1895	58	—	—	—	—	—	—	—	—	—
	1896—1900	102	1	2	3	—	—	—	—	—	—
	1901—1905	158	1	1	2	—	—	—	—	—	—
	1906	184	3	3	6	—	—	—	—	—	—
Всичко — Total . . . . .	1891—1895	125,047	1,520	1,466	2,986	21	15	36	13	16	29
	1896—1900	148,647	2,161	2,091	4,252	26	22	48	37	29	66
	1901—1905	159,042	2,248	2,222	4,470	44	36	80	23	20	57
	1906	180,084	2,336	2,333	4,779	68	41	109	32	22	54

## Jumeaux nés vivants et mort-nés, par religions.

J u m e a u x														
chiffres moyens absolus			на 100 — процент											
accouchements triples			отъ роденитъ по двѣ съ des accouchements doubles sont						отъ роденитъ по три съ des accouchements triples sont					
мъртвородени mort-nés			живородени nés vivants			мъртвородени mort-nés			живородени nés vivants			мъртвородени mort-nés		
момчета garçons	момич. filles	всичко total	момчета garçons	момич. filles	всичко total	момчет. garçons	момич. filles	всичко total	момчета garçons	момич. filles	всичко total	момчета garçons	момич. filles	всичко total
2	—	2	50'2	48'6	98'8	0'7	0'5	1'2	42'9	50'0	92'9	7'1	—	7'1
3	3	6	50'0	48'9	98'9	0'6	0'5	1'1	49'1	40'4	89'5	5'3	5'2	10'5
1	2	3	49'5	48'8	98'3	0'9	0'8	1'7	46'0	48'0	94'0	2'0	4'0	6'0
4	8	12	48'8	49'1	98'0	1'3	0'7	2'0	48'5	33'3	81'8	6'1	12'1	18'2
—	—	—	51'4	47'2	99'2	0'4	0'4	0'8	33'3	66'7	100'0	—	—	—
—	—	—	52'0	46'8	98'8	0'5	0'7	1'2	60'0	40'0	100'0	—	—	—
1	1	2	49'3	49'5	98'8	0'5	0'7	1'2	45'4	36'4	81'8	9'1	9'1	18'2
1	2	3	49'2	47'5	96'7	1'5	1'8	3'3	—	—	—	33'3	66'7	100'0
—	—	—	50'0	43'8	93'8	3'1	3'1	6'2	—	—	—	—	—	—
—	—	—	46'9	46'9	83'8	3'1	3'1	6'2	—	100'0	100'0	—	—	—
1	—	1	43'3	45'9	89'2	8'1	2'7	10'8	—	50'0	50'0	50'0	—	50'0
—	—	—	42'1	47'3	89'4	5'3	5'3	10'6	—	—	—	—	—	—
—	—	—	50'0	25'0	75'0	25'0	—	25'0	—	—	—	—	—	—
—	—	—	50'0	50'0	100'0	—	—	—	100'0	—	100'0	—	—	—
—	—	—	53'8	38'5	92'3	—	7'7	7'7	—	—	—	—	—	—
—	—	—	50'0	50'0	100'0	—	—	—	—	—	—	—	—	—
—	—	—	50'0	50'0	100'0	—	—	—	—	—	—	—	—	—
—	—	—	53'3	46'7	100'0	—	—	—	66'7	33'3	100'0	—	—	—
—	—	—	48'4	51'6	100'0	—	—	—	—	—	—	—	—	—
—	3	3	47'8	52'2	100'0	—	—	—	—	—	—	—	100'0	100'0
—	—	—	—	—	—	—	—	—	—	—	—	—	—	—
—	—	—	33'3	66'7	100'0	—	—	—	—	—	—	—	—	—
—	—	—	50'0	50'0	100'0	—	—	—	—	—	—	—	—	—
—	—	—	50'0	50'0	100'0	—	—	—	—	—	—	—	—	—
2	—	2	50'3	48'5	98'8	0'7	0'5	1'2	41'9	51'6	93'5	6'5	—	6'5
3	3	6	50'3	48'6	98'9	0'6	0'5	1'1	50'7	40'9	91'6	4'2	4'2	8'4
3	3	6	49'4	48'8	98'2	1'0	0'8	1'8	44'5	46'0	90'5	4'7	4'8	9'5
5	13	18	48'8	49'0	97'8	1'4	0'8	2'2	44'4	30'6	75'0	6'9	18'1	25'0

## 40. Живо и мъртвородени близнаци въ градоветъ и селата.

Годни — Années	Всичко родени деца Total des naissances	Б л и з н а ц и —								
		Срѣдни абсолютни числа —								
		по двама — accouchements doubles						по трима —		
		живородени nés vivants			мъртвородени mort-nés			живородени nés vivants		
момчета garçons	момич. filles	всичко total	момчета garçons	момич. filles	всичко total	момчета garçons	момич. filles	всичко total		
<b>Въ градоветъ — Dans les villes.</b>										
1901 . . . . .	23,289	310	300	610	12	8	20	6	8	14
1902 . . . . .	23,895	298	330	628	15	15	30	4	5	9
1903 . . . . .	24,079	388	332	720	14	14	28	9	7	16
1904 . . . . .	25,576	306	320	626	28	10	38	4	5	9
1905 . . . . .	25,836	340	300	640	10	16	26	3	—	3
Срѣдно — Moyenne 1901—1905 . . . . .	24,535	328	317	645	16	12	28	5	5	10
1906 . . . . .	26,236	343	395	738	27	15	42	2	4	6
<b>Въ селата — Dans les villages.</b>										
1901 . . . . .	118,943	1,707	1,736	3,443	27	22	49	15	20	35
1902 . . . . .	125,647	1,780	1,852	3,632	24	24	48	27	27	54
1903 . . . . .	135,972	2,081	2,012	4,093	34	21	55	22	21	43
1904 . . . . .	142,599	1,969	1,886	3,855	18	21	39	26	24	50
1905 . . . . .	149,375	2,061	2,041	4,102	39	29	68	24	27	51
Срѣдно — Moyenne 1901—1905 . . . . .	134,507	1,920	1,905	3,825	28	24	52	23	24	47
1906 . . . . .	153,848	2,043	1,998	4,041	41	26	67	30	18	48
<b>Всичко — Total.</b>										
1901 . . . . .	142,232	2,017	2,036	4,053	39	30	69	21	28	49
1902 . . . . .	149,542	2,078	2,182	4,260	39	30	78	31	32	63
1903 . . . . .	160,051	2,469	2,344	4,813	48	35	83	31	28	59
1904 . . . . .	168,175	2,275	2,206	4,481	46	31	77	30	29	59
1905 . . . . .	175,211	2,401	2,341	4,742	49	45	94	27	27	54
Срѣдно — Moyenne 1901—1905 . . . . .	159,042	2,248	2,222	4,470	44	36	80	28	29	57
1906 . . . . .	180,084	2,386	2,393	4,779	68	41	109	32	22	54

## Jumeaux nés vivants et mort-nés dans les villes et les villages.

Ж у м е а у х															
Chiffres moyens absolus			н а 100 — р о у г 100												
accouchements triples			отъ роденитѣ по два сж des accouchements doubles sont						отъ роденитѣ по три сж des accouchements triples sont						
мъртвородени mort-nés			живородени nés vivants			мъртвородени mort-nés			живородени nés vivants			мъртвородени mort-nés			
момчета garçons	момич. filles	всичко total	момчета garçons	момич. filles	всичко total	момч. garçons	момич. filles	всичко total	момчета garçons	момич. filles	всичко total	момчета garçons	момич. filles	всичко total	
4	—	4	49'2	47'6	96'8	1'9	1'3	3'2	33'3	41'5	77'8	22'2	—	22'2	
—	—	—	45'3	50'1	95'4	2'3	2'3	4'6	41'4	55'6	100'0	—	—	—	
1	1	2	51'9	44'4	96'3	1'9	1'8	3'7	50'0	38'9	88'9	5'6	5'5	11'1	
—	—	—	46'1	48'2	94'3	4'2	1'5	5'7	41'4	55'6	100'0	—	—	—	
—	—	—	51'1	45'0	96'1	1'5	2'4	3'9	100'0	—	100'0	—	—	—	
1	—	1	48'7	47'1	95'8	2'4	1'8	4'2	45'4	45'5	90'9	9'1	—	9'1	
1	5	6	44'0	50'6	94'6	3'5	1'9	5'4	16'5	33'3	50'0	8'3	41'7	50'0	
1	3	4	48'9	49'7	98'6	0'8	0'6	1'4	38'4	51'3	89'7	2'6	7'7	10'3	
10	2	12	48'4	50'3	98'7	0'7	0'6	1'3	40'9	40'9	81'8	15'2	3'0	18'2	
1	4	5	50'2	48'5	98'7	0'8	0'5	1'3	45'8	43'8	89'6	2'1	8'3	10'4	
—	1	1	50'6	48'4	99'0	0'5	0'5	1'0	51'0	47'1	98'1	—	1'9	1'9	
—	3	3	49'4	49'0	98'4	0'9	0'7	1'6	44'4	50'0	94'4	—	5'6	5'6	
2	3	5	49'5	49'1	98'6	0'8	0'6	1'4	44'2	46'2	90'4	3'8	5'8	9'6	
4	8	12	49'8	48'6	98'4	0'9	0'7	1'6	50'0	30'0	80'0	6'7	13'3	20'0	
5	3	8	48'9	49'4	98'3	1'0	0'7	1'7	30'8	49'1	85'9	8'9	5'2	14'1	
10	2	12	47'9	50'3	98'2	0'9	0'9	1'8	41'3	42'7	84'0	13'3	2'7	16'0	
2	5	7	50'4	47'9	98'3	1'0	0'7	1'7	47'0	42'4	89'4	3'0	7'6	10'6	
—	1	1	49'9	48'4	98'3	1'0	0'7	1'7	50'0	48'3	98'3	—	1'7	1'7	
—	3	3	49'7	48'4	98'1	1'0	0'9	1'9	47'4	47'4	94'8	—	5'2	5'2	
3	3	6	49'4	48'8	98'2	1'0	0'8	1'8	44'5	46'0	90'5	4'7	4'8	9'5	
5	13	18	48'8	49'0	97'8	1'4	0'8	2'2	44'4	30'6	75'0	6'9	18'1	25'0	

## 41. Съотношение между близнацитѣ и единичнитѣ раждания.

41. Rapport des cas de naissances multiples à celles par un.

Вѣроисповѣданія — Religions	Периоди Périodes	Брой на случаетѣ раждания Nombre des cas de naissances				На 10000 случая раждания се падатъ Naissances pour 10000 cas d'accouchements		
		всичко total	по едно accouchements par un	по два accouchements doubles	по три и повече accouchements triples et mul- tiples	по едно par un	по два doubles	по три и повече triples et mul- tiples
Източно-православна — Gr.-ortho- doxes . . . . .	1891—1895	106,612	105,246	1,357	9	9,871'9	127'2	0'9
	1896—1900	123,103	121,252	1,831	20	9,849'6	148'8	1'6
	1901—1905	133,480	131,494	1,949	17	9,852'7	146'0	1'3
	1906	150,979	148,866	2,091	22	9,860'0	138'5	1'5
Мохамеданска — Mahométans . . .	1891—1895	15,491	15,364	126	1	9,918'1	81'3	0'6
	1896—1900	20,343	20,058	281	4	9,860'4	138'1	1'5
	1901—1905	20,233	19,945	284	4	9,857'7	140'3	2'0
	1906	23,382	23,078	303	1	9,870'0	129'6	0'4
Израелитянска — Israélites . . . . .	1891—1895	1,096	1,080	16	—	9,854'0	146'0	—
	1896—1900	1,339	1,323	16	—	9,880'5	119'5	—
	1901—1905	1,298	1,279	19	—	9,853'5	146'5	—
	1906	1,385	1,366	19	—	9,862'8	137'2	—
Армено-григориянска — Arm.-gré- goriens . . . . .	1891—1895	215	213	2	—	9,907'0	93'0	—
	1896—1900	410	405	5	—	9,877'8	122'2	—
	1901—1905	361	355	6	—	9,892'9	167'1	—
	1906	350	345	5	—	9,857'1	142'9	—
Католическа — Catholiques . . . . .	1891—1895	944	934	10	—	9,894'1	105'9	—
	1896—1900	1,152	1,136	15	1	9,861'1	130'2	8'7
	1901—1905	1,216	1,200	16	—	9,876'7	123'3	—
	1906	1,815	1,291	23	1	9,818'5	174'9	7'6
Протестантска — Protestants . . . . .	1891—1895	58	58	—	—	10,000'0	—	—
	1896—1900	100	98	2	—	9,800'0	200'0	—
	1901—1905	157	156	1	—	9,985'9	64'1	—
	1906	181	178	3	—	9,834'3	165'7	—
Всичко — Total . . . . .	1891—1895	124,416	122,805	1,511	10	9,877'7	121'4	0'9
	1896—1900	146,447	144,272	2,150	25	9,851'5	146'9	1'6
	1901—1905	156,725	154,429	2,275	21	9,853'6	145'1	1'3
	1906	177,592	175,124	2,444	24	9,861'0	137'6	1'4

## 42. Раждания по професии — Naissances par professions.

Професии — Professions	1904			1905			1906		
	живородени nés vivants	мертвородени mort-nés	всичко total	живородени nés vivants	мертвородени mort-nés	всичко total	живородени nés vivants	мертвородени mort-nés	всичко total
Земледелие и селско стопанство — Travaux agricoles . . . . .	135,792	445	136,237	142,574	539	143,113	145,788	538	146,326
Риболовство и ловъ — Pêche et chasse . . . . .	210	1	211	203	2	205	240	2	242
Мини и карнери — Mines et carrières . . . . .	27	—	27	76	—	76	69	—	69
Индустрия — Industries . . . . .	11,866	120	11,986	11,890	154	12,044	12,384	157	12,541
Съобщение и прѣвозъ — Voies de communication, transports . . . . .	1,326	30	1,356	1,859	41	1,900	1,980	49	2,029
Търговия и кредитъ — Commerce et crédit . . . . .	4,845	84	4,929	5,027	85	5,112	5,315	89	5,394
Държавна сила — Forces publiques . . . . .	1,316	13	1,329	1,401	22	1,423	1,352	23	1,375
Администрация — Administrations . . . . .	2,664	48	2,712	2,771	39	2,810	3,090	56	3,146
Духовенство — Cultes . . . . .	340	4	344	336	4	340	308	—	308
Правосъдие — Professions judiciaires . . . . .	195	4	199	201	4	205	181	2	183
Медицинска професия — Professions médicales . . . . .	263	5	268	277	8	285	305	5	310
Учителска професия — Professions de l'enseignement . . . . .	976	9	985	1,034	5	1,039	1,026	17	1,043
Наука, литература и изкуство — Professions concernant les sciences, les lettres et les arts . . . . .	461	1	462	447	9	456	453	2	455
Рентнери и пензионери — Rentiers et pensionnés . . . . .	141	5	146	136	4	140	126	5	131
Домашни служби — Services domestiques . . . . .	1,030	15	1,045	674	12	686	524	22	546
Надничари и работници — Ouvriers et journaliers non classés . . . . .	5,223	94	5,317	5,071	81	5,152	5,550	110	5,660
Непродуктивни професии — Improductifs . . . . .	315	11	326	111	5	116	83	8	91
Непоказани — Professions inconnues . . . . .	273	11	284	101	8	109	225	10	235
<b>Всичко — Total . . . . .</b>	<b>167,263</b>	<b>912</b>	<b>168,175</b>	<b>174,199</b>	<b>1,022</b>	<b>175,211</b>	<b>178,989</b>	<b>1,095</b>	<b>180,084</b>

1) Въ общия сборъ сж взети 12 дѣца отъ непоказанъ полъ. — La somme totale comprend 12 enfants de sexe inconnu.

## 43. Умирания по мѣсеци.

Мѣсеци — Mois	Срѣдно годишно по периоди —								
	1881—1885*			1886—1887*			1888—1890		
	мъже hommes	жени femmes	всичко total	мъже hommes	жени femmes	всичко total	мъже hommes	жени femmes	всичко total
а) Абсолютни числа —									
Януарий — Janvier . . . . .	1,948	1,681	3,629	2,007	1,771	3,778	3,555	3,249	6,804
Февруарий — Février . . . . .	2,116	1,869	3,985	2,328	2,028	4,356	3,062	2,789	5,851
Мартъ — Mars . . . . .	2,192	1,931	4,123	2,624	2,346	4,970	3,021	2,711	5,732
Априлъ — Avril . . . . .	1,635	1,463	3,098	2,017	1,778	3,795	2,417	2,211	4,628
Май — Mai . . . . .	1,374	1,176	2,550	1,505	1,401	2,906	2,061	1,767	3,828
Юний — Juin . . . . .	1,232	1,060	2,292	1,259	1,196	2,455	1,841	1,636	3,477
Юлий — Juillet . . . . .	1,301	1,165	2,466	1,352	1,224	2,576	2,126	2,042	4,168
Августъ — Août . . . . .	1,566	1,444	3,010	1,621	1,460	3,081	2,632	2,517	5,149
Септември — Septembre . . . . .	1,346	1,227	2,573	1,402	1,279	2,681	2,457	2,248	4,705
Октомври — Octobre . . . . .	1,379	1,193	2,572	1,512	1,346	2,858	2,510	2,343	4,853
Ноември — Novembre . . . . .	1,441	1,277	2,718	1,622	1,386	3,008	2,730	2,579	5,309
Декември — Décembre . . . . .	1,924	1,715	3,639	2,004	1,869	3,873	3,705	3,370	7,075
Непоказани мѣсеци — Mois inconnus . . . . .	24	21	46	18	16	34	68	53	121
Всичко — Total . . . . .	19,478	17,222	36,701	21,271	19,100	40,371	32,185	29,515	61,700
б) На 100 —									
Януарий — Janvier . . . . .	10'0	9'8	10'0	9'4	9'3	9'3	11'1	11'0	11'0
Февруарий — Février . . . . .	10'8	10'8	10'9	10'9	10'6	10'8	9'5	9'5	9'5
Мартъ — Mars . . . . .	11'3	11'2	11'2	12'4	12'3	12'3	9'4	9'2	9'3
Априлъ — Avril . . . . .	8'4	8'5	8'5	9'5	9'3	9'4	7'5	7'5	7'5
Май — Mai . . . . .	7'1	6'8	6'9	7'1	7'3	7'2	6'4	6'0	6'2
Юний — Juin . . . . .	6'3	6'2	6'2	5'9	6'3	6'1	5'7	5'6	5'6
Юлий — Juillet . . . . .	6'7	6'8	6'7	6'4	6'4	6'4	6'6	6'9	6'8
Августъ — Août . . . . .	8'0	8'4	8'2	7'6	7'6	7'6	8'2	8'5	8'3
Септември — Septembre . . . . .	6'9	7'1	7'0	6'6	6'7	6'6	7'6	7'6	7'6
Октомври — Octobre . . . . .	7'1	6'9	7'0	7'1	7'0	7'1	7'8	7'9	7'9
Ноември — Novembre . . . . .	7'4	7'4	7'4	7'6	7'3	7'5	8'5	8'7	8'6
Декември — Décembre . . . . .	9'9	10'0	9'9	9'4	9'8	9'6	11'5	11'4	11'5
Непоказани мѣсеци — Mois inconnus . . . . .	0'1	0'1	0'1	0'1	0'1	0'1	0'2	0'2	0'2
Всичко — Total . . . . .	100'0	100'0	100'0	100'0	100'0	100'0	100'0	100'0	100'0

\* Гледатъ бѣдѣжката на стр. 113 — Voir la note à la page 113.

) Прѣзъ периода 1881—1885 год. има 3 случая съ неизвестенъ полъ: 2 прѣзъ 1881 и 1 прѣзъ 1883 год.  
Pendant la période 1881—1885 on a eu 3 cas de sexe inconnu: 2 en 1881 et 1 en 1883.



## Décès par mois.

Moyennes annuelles par périodes									1906			1907		
1891-1895			1896-1900			1901-1905			1906			1907		
муже	женн	всичко	муже	женн	всичко	муже	женн	всичко	муже	женн	всичко	муже	женн	всичко
hommes	femmes	total	hommes	femmes	total	hommes	femmes	total	hommes	femmes	total	hommes	femmes	total
5,427	4,776	10,203	4,260	3,894	8,154	4,805	4,338	9,143	3,884	3,607	7,491	4,979	4,714	9,693
5,155	4,763	9,918	4,411	4,042	8,453	4,602	4,207	8,809	4,284	4,165	8,449	4,910	4,572	9,482
5,171	4,707	9,878	4,780	4,418	9,198	4,959	4,627	9,586	4,640	4,587	9,227	5,388	5,101	10,489
3,932	3,638	7,570	3,745	3,508	7,253	3,941	3,776	7,717	3,893	3,673	7,566	4,591	4,357	8,948
2,980	2,714	5,694	2,911	2,718	5,629	3,005	2,883	5,888	3,102	2,897	5,999	3,244	3,197	6,441
2,482	2,312	4,794	2,600	2,417	5,017	2,525	2,444	4,969	2,866	2,928	5,794	2,554	2,539	5,093
2,808	2,642	5,450	3,090	2,925	6,015	2,920	2,818	5,738	3,792	3,661	7,453	2,919	2,700	5,619
3,805	3,471	7,276	3,338	3,254	6,592	3,403	3,279	6,682	4,301	4,070	8,371	3,423	3,201	6,624
3,595	3,471	7,066	3,289	3,116	6,405	3,276	3,071	6,347	3,883	3,900	7,783	3,322	3,113	6,435
3,868	3,545	7,413	3,775	3,572	7,347	3,556	3,261	6,817	3,651	3,517	7,168	3,759	3,559	7,318
4,211	3,773	7,984	3,985	3,701	7,686	3,838	3,520	7,358	3,576	3,355	6,931	4,069	3,736	7,805
5,171	4,787	9,958	4,345	4,093	8,438	4,388	4,094	8,482	4,545	4,113	8,658	4,259	3,997	8,256
97	98	195	—	—	—	—	—	—	—	—	—	—	—	—
48,502	44,647	93,149	44,527	41,658	86,185	45,218	42,319	87,536	46,417	44,453	90,870	47,417	44,786	92,203

*Chiffres absolus.*

<i>Four cent.</i>														
11'2	10'7	11'0	9'6	9'4	9'5	10'6	10'3	10'4	8'4	8'1	8'2	10'5	10'5	10'5
10'6	10'7	10'6	9'9	9'7	9'8	10'2	9'9	10'1	9'2	9'4	9'3	10'4	10'2	10'3
10'7	10'5	10'6	10'8	10'6	10'7	11'0	10'9	10'9	10'0	10'3	10'1	11'4	11'4	11'4
8'1	8'1	8'1	8'4	8'4	8'4	8'7	8'9	8'8	8'4	8'3	8'4	9'7	9'7	9'7
6'1	6'1	6'1	6'5	6'5	6'5	6'6	6'8	6'7	6'7	6'5	6'6	6'8	7'1	7'0
5'1	5'2	5'1	5'8	5'8	5'8	5'8	5'8	5'7	6'2	6'6	6'4	5'4	5'7	5'5
5'8	5'9	5'9	6'9	7'0	7'0	6'5	6'7	6'6	8'2	8'2	8'2	6'2	6'0	6'1
7'4	7'8	7'6	7'5	7'8	7'7	7'5	7'7	7'6	9'2	9'2	9'2	7'2	7'2	7'2
7'4	7'8	7'6	7'4	7'5	7'4	7'2	7'3	7'3	8'4	8'8	8'6	7'0	7'0	7'0
8'0	7'9	8'0	8'5	8'6	8'5	7'9	7'7	7'8	7'8	7'9	7'9	7'9	7'9	7'9
8'7	8'5	8'6	8'9	8'9	8'9	8'5	8'3	8'4	7'7	7'5	7'6	8'6	8'3	8'4
10'7	10'6	10'6	9'8	9'8	9'8	9'7	9'7	9'7	9'8	9'2	9'5	8'9	9'0	9'0
0'2	0'2	0'2	—	—	—	—	—	—	—	—	—	—	—	—
100'0	100'0	100'0	100'0	100'0	100'0	100'0	100'0	100'0	100'0	100'0	100'0	100'0	100'0	100'0

## 44. Умирания по окръзи — Décès par départements.

Окръзи — Départements	1904			1905			1906			1907		
	мъже hommes	жени femmes	всичко total	мъже hommes	жени femmes	всичко total	мъже hommes	жени femmes	всичко total	мъже hommes	жени femmes	всичко total
Бургазъ — Bourgas . . . . .	4,421	3,962	8,383	4,232	3,786	8,018	4,004	3,033	7,937	4,263	3,975	8,238
Варна — Varna . . . . .	3,214	2,709	5,923	3,455	3,248	6,701	3,878	3,630	7,508	3,845	3,646	7,491
Видинъ — Vidin . . . . .	2,224	2,010	4,234	2,307	2,173	4,480	2,337	2,218	4,555	2,666	2,455	5,121
Вратца — Vratza . . . . .	2,708	2,473	5,181	3,307	3,047	6,414	4,240	4,104	8,344	3,838	3,461	7,299
Кюстендилъ — Kustendil . . . . .	2,523	2,686	5,209	2,345	2,327	4,672	2,521	2,350	4,871	2,732	2,731	5,463
Пловдивъ — Plovdiv . . . . .	5,501	5,274	10,775	4,903	4,592	9,495	4,735	4,638	9,373	4,899	4,893	9,592
Плѣвень — Pléven . . . . .	3,407	3,150	6,557	4,135	4,072	8,207	3,887	3,575	7,462	3,692	3,370	7,062
Русе — Roussé . . . . .	3,787	3,600	7,387	4,077	3,922	7,999	4,720	4,650	9,370	4,857	4,624	9,481
София — Sofia . . . . .	4,636	4,509	9,145	4,804	4,879	9,683	4,754	4,795	9,549	4,918	4,798	9,716
Стара-Загора — Stara-Zagora . . . . .	4,727	4,400	9,127	4,503	4,209	8,712	4,380	4,029	8,409	4,301	4,164	8,465
Търново — Tîrnovo . . . . .	3,810	3,413	7,223	4,099	3,876	7,975	4,041	3,825	7,866	4,329	3,920	8,249
Шуменъ — Choumen . . . . .	2,393	2,244	4,637	2,610	2,338	4,948	2,920	2,706	5,626	3,077	2,949	6,026
Всичко за Царството — Total pour le Royaume . . . . .	43,301	40,430	83,731	44,837	42,467	87,304	46,417	44,453	90,870	47,417	44,786	92,203

## 45. Умирания на 1000 жители отъ всѣки окръгъ.

45. Décès pour 1000 habitants de chaque département.

Окръзи — Départements	Брой на жителитѣ въ всѣки окръгъ прѣзъ 1905 год. Nombre des habitants des chaque département en 1905			Срѣдно годишно умирация за периода 1904—1907 год. Moyenne annuelle des décès pour la période 1904—1907			На 1000 жители се падатъ умирация Décès pour 1000 habitants		
	мъже hommes	жени femmes	всичко total	мъже hommes	жени femmes	всичко total	мъже hommes	жени femmes	заедно ensembl.
Бургазъ — Bourgas . . . . .	172,163	163,795	335,958	4,230	3,914	8,144	24'6	23'9	24'2
Варна — Varna . . . . .	159,664	145,470	305,134	3,598	3,307	6,905	22'5	22'7	22'6
Видинъ — Vidin . . . . .	110,630	105,447	216,077	2,383	2,214	4,597	21'5	21'0	21'3
Вратца — Vratza . . . . .	146,107	139,354	285,461	3,538	3,271	6,809	24'2	23'5	23'9
Кюстендалъ — Kustendil . . . . .	109,893	104,268	213,661	2,531	2,523	5,054	23'1	24'2	23'7
Пловдивъ — Plovdiv . . . . .	211,008	207,539	418,547	5,009	4,799	9,808	23'7	23'1	23'4
Плѣвень — Pléven . . . . .	171,574	167,405	338,979	3,780	3,542	7,322	22'0	21'2	21'6
Русе — Roussé . . . . .	192,762	186,170	378,932	4,360	4,199	8,559	22'6	22'6	22'6
София — Sofia . . . . .	225,694	207,667	433,361	4,778	4,745	9,523	21'2	22'8	22'0
Стара-Загора — Stara-Zagora . . . . .	212,104	208,268	420,372	4,477	4,201	8,678	21'1	20'2	20'6
Търново — Tîrnovo . . . . .	210,626	212,143	422,796	4,068	3,758	7,826	19'3	17'7	18'5
Шуменъ — Choumen . . . . .	135,367	130,957	266,324	2,923	2,559	5,482	21'6	19'5	20'6
Всичко за Царството — Total pour le Royaume . . . . .	2,057,002	1,078,483	4,035,575	45,675	43,032	88,707	23'2	21'7	22'0

## 46. Умирения по възраст и полъ — Décès par âges et par sexe.

а) Въ абсолютни числа — En chiffres absolus.

Възраст — Ages		Среденъ годишенъ брой за периодитъ — Nombre annuel moyen pour les périodes										
		1891—1894			1899—1902			1905—1906				
		мъже hommes	жени femmes	всичко total	мъже hommes	жени femmes	всичко total	мъже hommes	жени femmes	всичко total		
Отъ	До	0 до 1	мѣсець } mois } . . . . .	2,852	2,150	5,002	4,827	3,800	8,227	6,116	4,746	10,862
"	"	1— 3	мѣсеца } mois } . . . . .	2,311	1,867	4,178	2,452	2,108	4,560	3,162	2,721	5,883
"	"	3— 6	" . . . . .	1,856	1,393	3,019	1,823	1,494	3,317	2,428	1,939	4,367
"	"	6— 9	" . . . . .	1,753	1,462	3,215	1,654	1,374	3,028	1,993	1,869	3,662
"	"	9— 12	" . . . . .	794	693	1,487	1,192	1,067	2,259	1,517	1,378	2,895
"	"	0— 1	година } an } . . . . .	9,966	7,595	16,901	11,748	9,643	21,891	15,216	12,453	27,669
"	"	1— 2	година } ans } . . . . .	4,934	4,432	9,366	4,376	4,057	8,433	4,595	4,404	8,999
"	"	2— 3	" . . . . .	3,345	3,206	6,551	2,783	2,741	5,524	2,219	2,320	4,539
"	"	3— 4	" . . . . .	2,462	2,276	4,738	1,854	1,828	3,682	1,267	1,300	2,567
"	"	4— 5	" . . . . .	1,843	1,745	3,588	1,296	1,299	2,595	892	882	1,774
"	"	1— 5	" . . . . .	12,584	11,659	24,243	10,909	9,925	20,234	8,973	8,906	17,879
"	"	5— 10	" . . . . .	4,900	4,365	9,265	3,113	2,972	6,085	2,214	2,139	4,353
"	"	10— 15	" . . . . .	1,791	1,874	3,465	1,452	1,549	3,001	1,000	1,216	2,216
"	"	15— 20	" . . . . .	1,820	1,818	2,638	1,408	1,537	2,945	1,337	1,656	2,993
"	"	20— 25	" . . . . .	1,424	1,616	3,040	1,401	1,484	2,885	1,502	1,853	3,355
"	"	25— 30	" . . . . .	1,102	1,616	2,718	1,099	1,455	2,554	1,046	1,497	2,543
"	"	30— 35	" . . . . .	1,030	1,531	2,561	964	1,322	2,286	838	1,315	2,153
"	"	35— 40	" . . . . .	1,313	1,422	2,735	1,026	1,197	2,223	961	1,148	2,109
"	"	40— 45	" . . . . .	1,368	1,318	2,686	1,070	1,121	2,191	904	980	1,884
"	"	45— 50	" . . . . .	1,472	1,037	2,509	1,188	945	2,133	1,002	821	1,823
"	"	50— 55	" . . . . .	1,547	1,220	2,767	1,285	1,177	2,462	1,119	1,012	2,131
"	"	55— 60	" . . . . .	1,307	857	2,164	1,408	949	2,357	1,272	936	2,208
"	"	60— 65	" . . . . .	1,817	1,551	3,368	1,921	1,671	3,592	1,701	1,590	3,381
"	"	65— 70	" . . . . .	1,242	987	2,229	1,363	1,060	2,423	1,481	1,097	2,578
"	"	70— 75	" . . . . .	1,708	1,686	3,394	1,625	1,558	3,183	1,806	1,661	3,467
"	"	75— 80	" . . . . .	965	891	1,856	791	688	1,479	922	791	1,713
"	"	80— 85	" . . . . .	1,195	1,219	2,414	1,017	1,131	2,148	1,036	1,101	2,137
"	"	85— 90	" . . . . .	466	429	895	411	393	804	425	414	839
"	"	90— 95	" . . . . .	430	479	909	422	498	920	398	447	845
"	"	95— 100	" . . . . .	164	158	322	178	183	361	196	168	364
На	А	100 и повече години } ans et au-dessus } . . . . .	169	191	360	180	239	419	186	238	424	
Непоказ. възраст — Age inconnu			239	205	444	3	1	4	2	1	3	
Всичко — Total . .			48,919	44,004	93,883	45,882	42,699	88,081	45,627	43,460	89,087	



47. Умирания споредъ възрастния съставъ на населението.

47. Décès pour 1000 habitants de chaque groupe d'âge.

Възраст Аges	На 1000 души отъ всѣка възрастна група и полъ съ умирали срѣдно на година прѣзъ периодитѣ Nombres moyens annuels des décès pour 1000 habitants de chaque groupe d'âge et de chaque sexe									Възраст Аges	На 1000 души отъ всѣка възрастна група и полъ съ умирали срѣдно на година прѣзъ периодитѣ Nombres moyens annuels des décès pour 1000 habitants de chaque groupe d'âge et de chaque sexe								
	1891-1894			1899-1902			1905-1906				1891-1894			1899-1902			1905-1906		
	мъже hommes	жени femmes	заедно ensem.	мъже hommes	жени femmes	заедно ensem.	мъже hommes	жени femmes	заедно ensem.		мъже hommes	жени femmes	заедно ensem.	мъже hommes	жени femmes	заедно ensem.	мъже hommes	жени femmes	заедно ensem.
0-1 год. ан.	245.6	209.4	228.0	223.0	193.1	208.5	257.0	220.7	239.3	3-35 год. ans.	12.9	14.6	13.8	10.1	13.2	11.6	8.5	11.1	9.8
1-2 ans	111.9	105.2	108.6	77.1	74.1	75.6	77.2	75.6	76.4	36-37 "	13.2	17.2	14.9	9.4	12.8	10.9	9.0	13.1	10.8
2-3 "	59.2	58.6	58.9	51.3	51.4	51.3	36.1	38.2	37.1	37-38 "	12.9	17.4	14.7	7.9	12.6	9.7	6.4	9.6	7.8
3-4 "	46.2	43.6	44.9	32.6	32.4	32.5	21.5	22.1	21.8	38-39 "	11.8	13.9	12.7	8.9	11.3	9.9	8.4	12.5	10.2
4-5 "	34.1	32.4	33.5	23.4	23.5	23.5	16.1	15.9	16.0	39-40 "	12.2	20.0	15.1	10.4	14.8	12.2	6.7	9.1	7.6
5-6 "	25.4	24.2	24.8	18.1	17.7	17.9	10.6	11.3	11.0	40-41 "	15.3	14.0	14.6	12.6	12.7	12.6	11.2	11.7	11.5
6-7 "	21.1	19.2	20.1	13.3	12.9	13.1	9.4	9.1	9.2	41-42 "	23.7	39.1	29.3	12.5	19.7	15.2	6.5	12.4	8.9
7-8 "	19.3	17.4	18.4	11.8	11.2	11.5	7.7	7.5	7.6	42-43 "	15.4	19.7	17.1	13.1	14.4	13.7	11.3	11.6	11.4
8-9 "	13.7	12.5	13.1	9.1	8.4	8.8	6.6	6.1	6.4	43-44 "	15.6	18.4	16.8	15.2	12.5	14.0	10.7	9.8	10.3
9-10 "	13.4	12.4	12.9	9.3	9.5	9.4	6.1	5.8	6.0	44-45 "	21.0	18.7	20.0	14.2	13.7	14.0	10.3	8.2	9.3
10-11 "	9.4	8.5	9.0	7.3	7.3	7.3	4.3	4.7	4.5	45-46 "	17.3	14.1	15.8	15.3	13.2	14.3	13.1	11.1	12.1
11-12 "	10.9	11.6	11.2	7.1	7.3	7.2	4.2	4.7	4.4	46-47 "	16.9	20.5	18.2	12.3	13.3	12.7	12.6	12.8	12.7
12-13 "	8.7	8.4	8.5	5.6	6.0	5.8	3.4	4.1	3.8	47-48 "	20.1	19.5	19.9	17.4	17.0	17.2	10.3	7.9	9.3
13-14 "	8.1	8.9	8.5	5.4	6.7	6.0	4.0	5.0	4.8	48-49 "	16.4	14.3	15.5	13.3	11.2	12.4	12.3	11.7	12.1
14-15 "	8.3	8.7	8.6	5.3	6.8	6.0	5.2	7.6	6.4	49-50 "	22.3	20.1	21.4	13.6	18.5	15.6	10.0	8.4	9.4
15-16 "	7.6	8.1	7.8	5.0	6.3	5.6	4.9	7.1	6.0	50-51 "	20.4	16.6	18.5	18.8	15.0	16.6	18.1	12.4	14.7
16-17 "	8.2	8.7	8.5	6.1	7.2	6.7	6.2	7.5	6.9	51-52 "	35.6	42.4	38.0	19.8	28.3	23.1	16.3	16.3	16.3
17-18 "	8.6	9.6	9.1	7.1	8.1	7.6	6.6	7.9	7.3	52-53 "	24.8	28.8	26.3	18.4	18.7	18.5	17.0	15.2	16.2
18-19 "	10.2	9.6	9.9	7.9	8.5	8.2	7.4	9.0	8.2	53-54 "	26.4	25.7	26.1	20.7	21.5	21.1	15.8	15.9	15.8
19-20 "	11.7	11.7	11.7	8.7	8.5	8.6	7.0	8.6	7.8	54-55 "	35.8	26.5	31.3	25.4	15.8	20.6	16.6	11.6	14.0
20-21 "	12.0	10.9	11.4	9.5	9.1	9.3	7.9	9.2	8.6	55-56 "	23.7	18.0	21.0	22.6	17.0	19.7	16.6	13.2	14.8
21-22 "	16.6	23.6	19.4	11.0	13.8	12.1	8.3	10.7	9.5	56-57 "	23.4	26.0	24.3	17.2	19.9	18.1	14.1	19.0	15.6
22-23 "	13.4	16.1	14.7	11.6	13.6	12.5	8.7	12.6	10.6	57-58 "	26.3	31.9	28.2	18.6	25.1	20.6	11.2	15.5	12.4
23-24 "	11.8	16.7	14.1	9.9	13.8	11.7	7.7	11.7	9.6	58-59 "	22.6	20.3	21.6	19.3	15.8	17.8	16.1	18.8	17.0
24-25 "	13.4	16.7	15.1	9.8	10.1	10.0	9.1	10.0	9.5	59-60 "	41.4	35.1	33.8	30.1	26.1	28.5	17.4	16.5	17.0
25-26 "	10.4	13.2	11.9	9.8	11.8	10.8	7.4	11.1	9.4	60-65 "	34.4	32.6	33.6	30.0	28.9	29.4	26.7	25.4	26.1
26-27 "	11.5	18.6	14.8	9.0	12.9	10.9	8.1	13.3	10.5	65-70 "	40.9	41.1	40.0	36.1	37.7	36.8	33.1	32.8	43.0
27-28 "	10.9	18.5	14.2	9.1	12.0	10.4	7.1	10.7	8.7	70-75 "	61.7	62.2	62.0	52.9	53.7	53.3	53.4	52.8	53.1
28-29 "	11.2	15.6	13.4	8.5	11.1	9.8	9.1	11.0	10.0	75-80 "	76.9	80.7	78.7	65.0	67.8	66.2	60.4	62.9	61.5
29-30 "	13.3	21.4	16.7	8.8	12.5	10.4	7.1	9.9	8.4	80-85 "	82.3	82.0	82.1	82.9	88.9	85.9	82.3	87.0	84.7
30-31 "	10.9	13.5	12.4	8.6	11.3	10.1	7.6	11.4	9.8	85-90 "	100.4	110.0	104.8	109.8	121.2	115.1	103.2	112.3	107.5
31-32 "	18.0	37.1	25.7	9.2	16.1	11.7	6.4	10.6	8.1	91-95 "	94.6	108.1	101.3	124.4	133.0	128.9	129.8	133.4	131.7
32-33 "	13.2	19.4	16.1	8.7	13.7	10.9	8.0	13.3	10.3	95-100 "	118.2	123.9	120.9	102.0	166.4	164.2	170.7	166.7	168.7
33-34 "	11.6	18.2	14.4	9.4	14.8	11.6	6.4	12.0	8.7	100 и нагорѣ et au-dessus	110.4	103.7	108.8	151.9	155.8	154.1	179.0	174.0	176.2
34-35 "	15.1	18.6	16.9	9.3	9.7	9.5	7.6	9.9	8.7	Общо — En gé- néral . . . . .	23.9	27.8	25.4	23.8	23.3	23.5	22.2	22.0	22.1



## 49. Смъртност на дѣцата до 1-годишна възраст. — Mortalité des enfants à l'âge de 0—1 an.

Мѣсеци — Mois	Срѣденъ годишенъ брой на умрѣлиятъ дѣца прѣтъ — Nombre moyens annuel des décédés pendant																
	1901			1902			1903			1904			1905			срѣдно за moyennes pour 1901—1905	1906
	момчета garçons	момч. filles	момчета garçons	момч. filles	момчета garçons	момч. filles	момчета garçons	момч. filles	момчета garçons	момч. filles	момчета garçons	момч. filles	момчета garçons	момч. filles	момчета garçons	момч. filles	
Януарий — Janvier . . .	1,009	783	952	786	1,409	1,071	1,166	882	1,814	1,381	1,282	971	1,091	869			
Февруарий — Février . .	1,131	830	1,002	781	1,637	1,212	1,240	907	2,085	1,599	1,419	1,066	1,408	1,100			
Мартъ — Mars . . . . .	1,128	957	1,190	960	1,475	1,234	1,565	1,161	2,133	1,639	1,498	1,190	1,531	1,192			
Априлъ — Avril . . . . .	934	773	1,014	830	1,087	895	1,218	967	1,454	1,079	1,141	909	1,233	978			
Май — Mai . . . . .	708	592	803	661	780	676	855	731	897	751	809	682	1,035	809			
Юний — Juin . . . . .	598	515	647	549	757	625	780	677	806	664	718	606	951	875			
Юлий — Juillet . . . . .	735	720	814	661	864	794	896	796	869	745	836	743	1,222	1,062			
Августъ — Août . . . . .	1,012	882	929	789	1,104	1,001	1,009	913	917	867	994	890	1,435	1,191			
Септември — Septembre	1,017	896	930	783	1,025	782	1,019	769	1,026	886	1,003	823	1,308	1,227			
Октомври — Octobre . .	1,086	849	1,075	802	1,124	942	1,100	890	1,143	925	1,106	882	1,295	1,146			
Ноември — Novembre . .	906	726	1,090	873	1,077	860	1,050	885	1,074	839	1,039	847	1,188	972			
Декември — Décembre . .	842	685	1,270	1,071	1,087	859	1,207	998	1,118	983	1,105	920	1,398	1,072			
<b>Всичко — Total . .</b>	<b>11,106</b>	<b>9,153</b>	<b>11,716</b>	<b>9,545</b>	<b>13,486</b>	<b>10,951</b>	<b>13,165</b>	<b>10,576</b>	<b>15,326</b>	<b>12,413</b>	<b>12,950</b>	<b>10,529</b>	<b>15,095</b>	<b>12,493</b>			
<b>На 1000 родени се падатъ умрѣли — Enfants décédés pour 1000 naissances</b>																	
Януарий — Janvier . . .	144'0	116'2	121'0	107'7	202'5	159'2	133'5	109'5	200'1	164'2	141'2	131'9	125'7	106'7			
Февруарий — Février . .	172'7	137'6	143'0	115'6	232'9	189'1	158'1	122'8	262'0	221'0	195'0	157'6	160'2	135'5			
Мартъ — Mars . . . . .	180'8	164'2	184'9	162'8	213'9	184'7	218'0	172'4	295'4	243'2	220'5	186'6	178'1	151'2			
Априлъ — Avril . . . . .	164'6	143'9	172'9	148'1	172'9	153'8	186'3	157'0	205'0	165'4	181'4	154'2	170'4	143'5			
Май — Mai . . . . .	131'7	115'6	153'8	134'4	129'8	118'2	139'1	128'4	136'6	121'8	137'9	123'5	156'1	129'2			
Юний — Juin . . . . .	104'2	98'0	123'7	111'1	121'7	110'6	128'6	122'2	108'5	100'5	117'0	108'2	141'3	142'2			
Юлий — Juillet . . . . .	114'9	121'0	133'7	116'3	121'3	120'6	128'7	121'7	106'1	95'6	120'2	114'1	159'5	153'1			
Августъ — Août . . . . .	152'7	142'5	136'5	125'1	142'9	136'7	132'8	127'7	113'5	114'8	135'0	128'9	177'5	157'7			
Септември — Septembre	151'2	141'9	125'6	110'7	131'4	108'8	120'4	99'9	131'4	123'3	131'3	116'0	148'7	147'2			
Октомври — Octobre . .	142'8	118'7	125'5	98'4	124'9	111'1	113'9	97'8	135'9	116'1	127'9	105'0	133'5	125'2			
Ноември — Novembre . .	182'2	152'7	175'7	149'6	176'2	147'1	170'2	152'9	154'0	131'8	172'5	146'2	192'5	161'8			
Декември — Décembre	177'4	159'3	291'3	285'4	205'0	178'5	205'0	184'7	188'1	179'7	210'0	190'8	228'6	193'2			
<b>Всичко — Total . .</b>	<b>150'8</b>	<b>133'5</b>	<b>152'0</b>	<b>131'7</b>	<b>162'9</b>	<b>141'7</b>	<b>150'7</b>	<b>130'2</b>	<b>168'9</b>	<b>147'0</b>	<b>157'5</b>	<b>137'1</b>	<b>162'0</b>	<b>143'7</b>			

## 50. Смъртност на незаконнороденитѣ дѣца на възраст до 1 година.

50. Mortalité des enfants illégitimes à l'âge de moins de 1 an.

Години — Années	Брой на незаконнитѣ раждания Nombre des naissances illégitimes	Брой на умрѣлитѣ незаконнородени дѣца Nombre des enfants illégitimes décédés	Умирающа на 1000 незаконнородени Proportion des décès pour 1000 naissances illégitimes	Брой на законнороденитѣ Nombre des naissances légitimes	Брой на умрѣлитѣ законнородени дѣца до 1 год. възраст Nombre des enfants légitimes décédés à l'âge de moins de 1 an	На 1000 живородени законни дѣца се падатъ умирающа на законнородени дѣца до 1-год. възраст Enfants légitimes âgés de moins de 1 an décédés pour 1000 des enfants nés vivants légitimes
1901 . . . . .	648	141	217.6	140,744	20,123	143.0
1902 . . . . .	682	169	247.8	148,067	21,092	142.4
1903 . . . . .	709	162	228.5	158,477	24,275	153.2
1904 . . . . .	715	151	211.2	166,567	23,530	141.3
1905 . . . . .	790	177	226.6	173,423	27,572	159.0
Срѣдно Мюен. 1901—1905 . .	709	160	225.7	157,456	23,318	148.1
1906 . . . . .	830	146	175.9	178,186	27,442	154.0

## 51. Умираща по сѣмейно положение — Décès par état civil.

Сѣмейно положение на умрѣлитѣ Etat civil des décédés	Срѣденъ годишенъ брой на умрѣлитѣ за периода Nombre annuel moyen des décès pour la période								
	1891—1894			1899—1902			1905—1906		
	мъже hommes	жени femmes	всичко total	мъже hommes	жени femmes	всичко total	мъже hommes	жени femmes	всичко total
Неоженени до 15 годишна възраст — Célibataires de moins de 15 ans . . . . .	28,677	25,257	53,934	26,622	24,014	50,636	27,403	24,714	52,117
Неоженени отъ 15 години нагорѣ — Célibataires de 15 ans et au-dessus . . . . .	2,866	1,813	4,679	3,277	2,172	5,449	3,268	2,306	5,574
Оженени — Mariés . . . . .	12,796	11,936	24,732	11,972	11,099	23,071	11,222	10,852	22,074
Одвоѣли и разведени — Veufs et divorcés . . . . .	2,960	4,645	7,605	3,488	5,411	8,899	3,734	5,588	9,322
Непоказано сѣмейно полож. — Etat civil inconnu	1,620	1,313	2,933	23	3	26	—	—	—
<b>Всичко — Total . . . . .</b>	<b>48,919</b>	<b>44,964</b>	<b>93,883</b>	<b>45,382</b>	<b>42,699</b>	<b>88,081</b>	<b>45,627</b>	<b>43,460</b>	<b>89,087</b>
На 1000 жители отъ всѣко сѣмейно положение и полъ се падатъ умрѣли. Nombre des décès pour 1000 habitants de chaque état civil et sexe.									
Неоженени до 15 годишна възраст — Célibataires de moins de 15 ans . . . . .	38.8	35.5	37.2	35.0	32.3	33.7	34.1	31.5	32.8
Неоженени отъ 15 години нагорѣ — Célibataires de 15 ans et au-dessus . . . . .	14.2	15.0	14.6	9.9	9.7	9.8	9.3	9.7	9.4
Оженени — Mariés . . . . .	18.6	17.5	18.1	15.9	14.8	15.4	13.5	13.0	13.3
Одвоѣли и разведени — Veufs et divorcés . . . . .	60.9	48.6	52.8	56.2	46.0	49.5	54.8	45.7	45.9
<b>Всичко — Total . . . . .</b>	<b>28.9</b>	<b>27.8</b>	<b>28.4</b>	<b>23.8</b>	<b>23.3</b>	<b>23.5</b>	<b>22.2</b>	<b>22.0</b>	<b>22.1</b>



## 52. Умирания по сѣмейно положение за градското и селското население за 1905 и 1906 год.

52. Décès par état civil dans les villes et les villages, pendant les années 1905 et 1906.

Сѣмейно положение на умрѣлитѣ Etat civil des décédés	1905			1906			На 1000 жители отъ всѣко сѣмейно положение и полъ се падатъ умрѣли Nombre des décédés pour 1000 habitants de chaque état civil et sexe					
	мѣже hommes	жени femmes	всичко total	мѣже hommes	жени femmes	всичко total	1905			1906		
							мѣже hommes	жени femmes	заедно ensem.	мѣже hommes	жени femmes	заедно ensem.
а) В с и ч к о — T o t a l .												
Неоженени до 15 год. възраст — Célibataires de moins de 15 ans . .	26,298	23,251	49,549	28,508	26,178	54,686	32'7	29'6	31'2	35'5	33'3	31'4
Неоженени отъ 15 год. нагорѣ — Célibataires de 15 ans et au-dessus	3,282	2,408	5,690	3,255	2,203	5,458	9'3	10'1	9'6	9'2	9'2	9'2
Оженени — Mariés . .	11,490	11,137	22,627	10,953	10,568	21,521	13'8	13'4	13'6	13'1	12'7	12'9
Овдовѣли и разведени — Veufs et divorcés . .	3,767	5,671	9,438	3,701	5,504	9,205	55'3	46'4	49'6	54'3	45'0	48'3
Всичко — Total . .	44,837	42,467	87,304	46,417	44,453	90,870	21'8	21'5	21'6	22'6	22'5	22'5
б) В ъ г р а д о в е т ѣ — Dans les villes.												
Неоженени до 15 год. възраст — Célibataires de moins de 15 ans . .	4,020	3,781	7,801	4,336	3,975	8,311	30'3	28'6	29'5	32'7	30'1	31'4
Неоженени отъ 15 год. нагорѣ — Célibataires de 15 ans et au-dessus	1,203	628	1,831	1,177	551	1,728	11'3	10'8	11'1	11'0	9'5	10'5
Оженени — Mariés . .	2,789	1,736	4,525	2,631	1,586	4,217	17'4	11'7	14'6	16'4	10'7	13'7
Овдовѣли и разведени — Veufs et divorcés . .	736	1,677	2,413	684	1,607	2,291	71'6	40'2	46'4	66'5	38'6	44'1
Всичко — Total . .	8,748	7,822	16,570	8,828	7,719	16,547	21'3	20'6	21'0	21'5	20'3	20'0
в) В ъ с е л а т а — Dans les villages.												
Неоженени до 15 год. възраст — Célibataires de moins de 15 ans . .	22,278	19,470	41,748	24,172	22,203	46,375	33'2	29'8	31'5	36'0	34'0	35'0
Неоженени отъ 15 год. нагорѣ — Célibataires de 15 ans et au-dessus	2,079	1,780	3,859	2,078	1,652	3,730	8'4	9'9	9'1	8'4	9'2	8'8
Оженени — Mariés . .	8,701	9,401	18,102	8,322	8,982	17,304	12'9	13'2	13'3	12'4	13'1	12'8
Овдовѣли и разведени — Veufs et divorcés . .	3,031	3,994	7,025	3,017	3,837	6,914	52'4	49'5	50'7	52'1	48'3	49'9
Всичко — Total . .	36,089	34,645	70,734	37,589	36,734	74,323	21'0	21'7	21'8	22'8	23'0	22'0

53. Умирания по възраст и сѣмјено положение — Décès par âge et par état civil.

Възраст Ages	1905											1906										
	Сѣмјено положение — Etat civil											Сѣмјено положение — Etat civil										
	не оженени			оженени			овдовѣли и разведенни					не оженени			оженени			овдовѣли и разведенни				
	célibataires			mariés			veufs et divorcés					célibataires			mariés			veufs et divorcés				
	мъже	жени	всичко	мъже	жени	всичко	мъже	жени	всичко	мъже	жени	всичко	мъже	жени	всичко	мъже	жени	всичко	мъже	жени	всичко	
0 — 15 год. } ans }	26,298	23,251	49,549	—	—	—	—	—	—	—	—	—	28,508	26,178	54,686	—	—	—	—	—	—	—
15—20 . . .	1,327	1,551	2,878	37	163	200	1	4	5	1,286	1,455	2,741	24	131	155	2	8	10	—	—	—	—
20—25 . . .	946	580	1,526	511	1,311	1,822	20	36	56	954	479	1,433	553	1,266	1,819	20	34	54	—	—	—	—
25—30 . . .	322	89	411	653	1,343	1,996	29	45	74	331	89	420	724	1,382	2,106	34	46	80	—	—	—	—
30—40 . . .	247	54	301	1,480	2,362	3,842	99	99	198	235	62	297	1,431	2,255	3,686	103	91	194	—	—	—	—
40—50 . . .	146	29	175	1,660	1,655	3,315	165	211	376	144	29	173	1,536	1,495	3,031	161	179	340	—	—	—	—
50—60 . . .	107	32	139	2,033	1,518	3,551	345	471	816	119	22	141	1,839	1,417	3,256	337	438	775	—	—	—	—
60—70 . . .	99	33	132	2,500	1,507	4,007	788	1,161	1,949	93	28	121	2,342	1,450	3,792	722	1,136	1,858	—	—	—	—
70—80 . . .	54	22	76	1,689	817	2,506	991	1,692	2,683	52	25	77	1,649	785	2,434	1,021	1,563	2,584	—	—	—	—
80 и нагорѣ et au-dessus }	34	18	52	927	400	1,327	1,329	1,952	3,281	38	13	51	854	366	1,240	1,301	2,009	3,310	—	—	—	—
Всичко—Total	29,580	25,659	55,239	11,490	11,137	22,627	3,767	5,671	9,438	31,763	28,381	60,144	10,933	10,568	21,521	3,701	5,504	9,205	—	—	—	—
Н а 100 — П о у р с е н т .																						
0 — 15 год. } ans }	88'9	90'6	89'7	—	—	—	—	—	—	89'8	92'2	90'9	—	—	—	—	—	—	—	—	—	—
15—20 . . .	4'5	6'0	5'2	0'3	1'5	0'9	0'0	0'1	0'1	4'0	5'1	4'6	0'2	1'2	0'7	0'1	0'1	0'1	—	—	—	—
20—25 . . .	8'2	2'3	2'8	4'4	11'8	8'0	0'5	0'6	0'6	3'0	1'7	2'4	5'0	12'0	8'5	0'5	0'6	0'6	—	—	—	—
25—30 . . .	1'1	0'4	0'7	5'7	12'1	8'8	0'8	0'8	0'8	1'0	0'3	0'7	6'6	13'1	9'8	0'9	0'6	0'9	—	—	—	—
30—40 . . .	0'8	0'2	0'6	12'9	21'2	17'0	2'6	1'8	2'1	0'7	0'2	0'5	13'1	21'3	17'1	2'8	1'7	2'1	—	—	—	—
40—50 . . .	0'5	0'1	0'3	14'4	14'9	14'6	4'4	3'7	4'0	0'5	0'1	0'3	14'0	14'2	14'1	4'4	3'3	3'7	—	—	—	—
50—60 . . .	0'4	0'1	0'3	17'7	13'6	15'7	9'2	8'3	8'6	0'4	0'1	0'2	16'8	13'4	15'1	9'1	8'0	8'4	—	—	—	—
60—70 . . .	0'3	0'1	0'2	21'8	14'1	18'0	20'9	20'5	20'6	0'3	0'1	0'2	21'4	13'7	17'6	19'5	20'6	20'2	—	—	—	—
70—80 . . .	0'2	0'1	0'1	14'7	7'3	11'1	26'3	29'8	28'4	0'2	0'1	0'1	15'1	7'4	11'3	27'6	28'4	28'1	—	—	—	—
80 и нагорѣ et au-dessus }	0'1	0'1	0'1	8'1	3'5	5'9	35'3	34'4	34'8	0'1	0'1	0'1	7'8	3'7	5'8	35'1	36'5	35'9	—	—	—	—
Всичко—Total	100'0	100'0	100'0	100'0	100'0	100'0	100'0	100'0	100'0	100'0	100'0	100'0	100'0	100'0	100'0	100'0	100'0	100'0	—	—	—	—
На 1000 отъ населението на всѣка възраст и сѣм. положение — Pour 1000 habit. de chaque groupe d'âge et de chaque état civil.																						
0 — 15 год. } ans }	32'7	29'6	31'2	—	—	—	—	—	—	35'5	33'3	34'4	—	—	—	—	—	—	—	—	—	—
15—20 . . .	6'7	8'5	7'6	3'6	6'7	5'7	6'3	10'4	9'2	6'5	8'0	7'2	2'3	5'3	4'4	12'6	20'7	18'3	—	—	—	—
20—25 . . .	9'7	13'3	10'8	6'1	10'1	8'5	17'3	24'7	21'4	9'8	11'0	10'2	6'6	9'7	8'5	17'3	23'3	20'7	—	—	—	—
25—30 . . .	11'0	16'0	11'8	6'4	10'7	8'8	15'2	21'0	18'3	11'3	16'0	12'0	7'1	11'1	9'3	17'8	21'5	19'8	—	—	—	—
30—40 . . .	15'4	17'5	15'7	7'1	11'5	9'3	17'8	14'8	16'2	14'6	20'1	15'5	6'8	11'0	8'9	18'5	13'6	15'8	—	—	—	—
40—50 . . .	27'3	18'9	25'5	10'8	11'3	11'1	22'9	15'6	18'2	27'0	18'9	25'2	10'0	10'2	10'1	22'4	13'2	16'4	—	—	—	—
50—60 . . .	35'3	31'3	34'3	15'2	13'3	14'3	29'4	20'0	23'1	39'3	21'5	34'8	13'8	12'4	13'1	28'7	18'6	22'0	—	—	—	—
60—70 . . .	60'8	45'2	56'0	26'8	25'6	26'3	47'0	34'0	38'3	57'1	38'4	51'3	25'1	23'7	24'5	43'0	34'3	36'5	—	—	—	—
70—80 . . .	97'8	70'3	87'9	48'2	42'0	46'0	73'5	69'8	71'0	94'2	79'9	89'0	47'1	40'4	44'7	75'7	64'3	63'4	—	—	—	—
80 и нагорѣ et au-dessus }	160'4	141'7	153'4	80'2	67'1	75'7	130'5	121'2	124'8	179'2	102'4	150'4	73'9	64'8	70'8	127'7	124'7	125'9	—	—	—	—
Всичко—Total	25'6	25'1	25'3	13'8	13'4	13'6	55'3	46'4	49'6	27'5	27'7	27'6	13'1	12'7	12'9	54'3	45'0	48'3	—	—	—	—

## 54. Умирания по професии. — Décès par professions.

Професии — Professions	1904			1905			1906		
	До 15 год. Moins de 15 ans	15 год. и нагорѣ 15 ans et au-dessus	Всичко Total	До 15 год. Moins de 15 ans	15 год. и нагорѣ 15 ans et au-dessus	Всичко Total	До 15 год. Moins de 15 ans	15 год. и нагорѣ 15 ans et au-dessus	Всичко Total
Земледѣлие и селско стопанство — Travaux agricoles . . . . .	37,584	27,148	64,732	39,792	28,302	68,094	44,022	27,351	71,973
Риболовство и ловъ — Pêche et chasse . . . . .	83	55	138	54	58	112	99	82	181
Мини и карнери — Mines et carrières . . . . .	7	4	11	8	7	15	13	22	35
Индустрија — Industries . . . . .	3,358	2,949	6,307	3,559	3,214	6,773	3,642	2,884	6,526
Съобщение и прѣвозъ — Voies de communication, transports . . . . .	628	430	1,058	608	412	1,020	621	414	1,035
Търговия и кредитъ — Commerce et crédit . . . . .	1,241	1,149	2,390	1,256	1,269	2,525	1,233	1,256	2,489
Държавна сила — Forces publiques . . . . .	294	297	591	270	185	455	323	208	531
Администрация — Administrations . . . . .	702	497	1,199	648	503	1,151	735	526	1,261
Духовенство — Cultes . . . . .	84	133	217	84	165	249	85	148	233
Правосудие — Professions judiciaires . . . . .	49	60	109	51	68	119	44	66	110
Медицинска професия — Professions médicales . . . . .	52	58	110	45	54	99	44	50	94
Учителска професия — Professions de l'enseignement . . . . .	203	152	355	177	132	309	164	144	308
Наука, литература и изкуство — Professions concernant les sciences, les lettres et les Arts . . . . .	106	88	194	128	110	238	145	84	229
Рентнери и пенсионери — Rentiers et pensionnés . . . . .	63	199	262	57	214	271	53	245	298
Домашни служби — Services domestiques . . . . .	409	836	1,245	295	516	811	229	455	684
Надничари и работници — Ouvriers et journaliers non classés . . . . .	2,190	1,943	4,133	2,306	2,123	4,429	2,438	1,891	4,329
Непродуктивни професии — Improductifs . . . . .	75	257	332	118	325	443	79	244	323
Непоказани — Professions inconnues . . . . .	191	157	348	93	98	191	117	114	231
<b>Всичко — Total . . . . .</b>	<b>47,310</b>	<b>36,412</b>	<b>83,731</b>	<b>49,549</b>	<b>37,755</b>	<b>87,304</b>	<b>54,686</b>	<b>36,184</b>	<b>90,870</b>

## V. Изселвания и приселвания. — Emigrations et immigrations.

## 1. Изселвания въ Америка прѣзъ 1907 год. — Emigrations en Amérique pendant l'année 1907.

Околия — Arrondissements	Отпътували за Америка прѣзъ 1907 год. Emigrant en Amérique en 1907			Околия — Arrondissements	Отпътували за Америка прѣзъ 1907 год. Emigrant en Amérique en 1907.		
	мъже hommes	жени femmes	всичко total		мъже hommes	жени femmes	всичко total
Котленска — Kotel . . . . .	1	—	1	Русенска (сѣлска) — Roussé (rural)	2,748	2	2,748
Балчикска — Baltchik . . . . .	1	—	1	Силистренска — Silistra . . . . .	38	1	39
Варненска градска — Varna (urbain)	1) 67	—	1) 67	Тутраканска — Toutrakan . . . . .	149	—	149
Варненска (сѣлска) — Varna (rural)	2	—	2	Пирдопска — Pirdop . . . . .	1	—	1
Провадийска — Provadiya . . . . .	11	—	11	Самоковска — Samokov . . . . .	6	—	6
Бѣлоградчикска — Belogradtchik . . . . .	14	—	14	Софийска (градска) — Sofia (urbain)	22	—	22
Видинска — Vidin . . . . .	4	—	4	Трънска — Trin . . . . .	5	—	5
Кулска — Koula . . . . .	3	—	3	Царибродска — Tzaribrod . . . . .	50	—	50
Ломска — Lom . . . . .	87	—	87	Казанлъшка — Kazanlik . . . . .	4	1	5
Берковска — Berkovitz . . . . .	508	—	508	Чирпанска — Tchirpan . . . . .	8	—	8
Бѣлослатинска — Beloslatina . . . . .	10	—	10	Габровска — Gabrovo . . . . .	39	1	40
Врачанска — Vratsa . . . . .	6	—	6	Горно-Орѣховска — Gorna-Oréhovitza	213	—	213
Орѣховска — Oréhovo . . . . .	82	—	82	Дрѣновска — Drénovo . . . . .	196	1	197
Фердинандска — Ferdinand . . . . .	421	—	421	Еленска — Eléna . . . . .	34	1	35
Кюстендилска — Kustendil . . . . .	35	1	36	Свищовска — Svichtov . . . . .	1,502	1	1,503
Радомирска — Radomir . . . . .	6	—	6	Севлиево — Sevliévo . . . . .	515	1	516
Карловска — Karlovo . . . . .	73	—	73	Търновска — Tirnovo . . . . .	1,508	3	1,511
Пещерска — Pechéra . . . . .	2	—	2	Ески-Джумайска — Eski-Djoumaya .	553	—	553
Пловдивска (сѣлска) — Plovdiv (ur- bain) . . . . .	4	—	4	Османъ-Пазајска — Osman-Pazar .	242	—	242
Ловешка — Lovetch . . . . .	530	—	530	Поповска — Popovo . . . . .	1,340	—	1,340
Луковитска — Loukovit . . . . .	79	—	79	Прѣславска — Preslav . . . . .	681	—	681
Никополска — Nikopol . . . . .	436	9	445	Шуменска — Choumen . . . . .	403	—	403
Плѣвненска — Pléven . . . . .	573	—	573	Всичко за Царството — Total pour le Royaume . . . . .	17,322	28	17,350
Тетевненска — Tétéven . . . . .	12	—	12	Прѣзъ — En 1906 год. . . . .	—	—	2,311
Троянска — Troyan . . . . .	212	—	212	„ — „ 1905 „ . . . . .	—	—	1,403
Бѣленска — Béla . . . . .	2,057	5	2,062	„ — „ 1904 „ . . . . .	—	—	308
Разградска — Razgrad . . . . .	1,739	1	1,740				
Русенска (градска) — Roussé (urbain)	92	—	92				

1) Въ това число влизатъ 64 души отъ други околии. — Y compris 64 personnes d'autres arrondissements.

2) Тукъ влизатъ 6 деца, на които полтъ не е показанъ. — Y compris 6 enfants de sexe connu.

## VI. Военни набори — Recrutements militaires.

### 1. Правилно представени младежи прѣдъ наборнитѣ комисии.

1. Jeunes gens présentés régulièrement devant les commissions de recrutement.

Година. Набори  Années. Recrutements	Правилно представени младежи Jeunes gens présentés régulièrement				О т њ т ѣ х њ — D o n t											
	отъ тѣхъ — dont				намѣрени способни за военна служба déclarés propres au service militaire						врѣменно отложени ajournés		освободени за винаги exemptés		непоказвани inconnus	
	всичко — total	подлежаци — de la classe	отложени и неопределени — ajournés et non présentés (mais non déjournés)	отложени — déjournés	безъ право на облекчение n'ayant pas droit à dispense		съ право на облекчение ayant droit à dispense		всичко total		à un nouvel examen		за винаги exemptés		непоказвани inconnus	
					всичко — total	само подлежащи de la classe	всичко — total	само подлежащи de la classe	всичко — total	само подлежащи de la classe	всичко — total	само подлежащи de la classe	всичко — total	само подлежащи de la classe	всичко — total	само подлежащи de la classe
<b>В њ абсолютни числа — En chiffres absolus.</b>																
1897—XXI . . . . .	46,209	25,637	18,893	1,679	18,571	10,866	4,256	2,377	22,827	12,743	19,574	11,020	3,765	1,858	43	16
1898—XXII . . . . .	43,968	25,198	17,332	1,438	23,751	14,624	3,981	2,429	27,732	17,053	11,645	6,021	4,589	2,124	2	—
1899—XXIII . . . . .	52,110	37,708	12,718	1,684	21,867	17,288	3,719	3,037	25,588	20,325	21,933	14,505	4,590	2,877	1	1
1900—XXIV . . . . .	55,510	39,903	22,706	1,901	22,930	14,559	4,371	2,725	27,301	17,284	23,927	11,551	4,275	2,064	7	4
1901—XXV . . . . .	57,265	31,807	24,021	1,437	23,059	15,371	3,396	2,412	26,455	17,783	26,768	11,976	4,042	2,048	—	—
1902—XXVI . . . . .	67,441	38,463	27,274	1,704	27,683	18,712	4,017	2,741	31,700	21,453	30,479	14,289	5,262	2,721	—	—
1903—XXVII . . . . .	68,863	36,494	30,624	1,685	30,376	19,493	3,435	2,235	33,811	21,728	29,896	12,204	5,296	2,562	—	—
1904—XXVIII . . . . .	72,224	39,893	31,037	1,294	32,670	22,041	2,864	1,981	35,534	24,322	31,096	13,023	5,504	2,543	—	—
1905—XXIX . . . . .	82,014	46,803	32,637	2,574	40,272	27,762	3,288	2,182	43,540	29,944	32,467	14,783	6,007	2,076	—	—
1906—XXX . . . . .	77,144	42,249	32,806	2,069	50,906	29,842	5,110	2,641	56,016	32,483	14,184	7,918	6,344	1,848	—	—
<b>Н а с т о — P o u r c e n t .</b>																
1897—XXI . . . . .	100'00	55'48	40'88	3'64	40'19	40'44	9'21	9'27	49'40	49'71	42'38	42'98	8'15	7'25	0'09	0'06
1898—XXII . . . . .	100'00	57'31	39'42	3'27	54'02	58'04	9'05	9'64	63'07	67'68	26'49	23'89	10'44	8'43	0'004	—
1899—XXIII . . . . .	100'00	72'36	24'41	3'23	41'96	45'85	7'14	8'05	49'10	53'00	42'09	38'47	8'81	7'63	0'00	0'00
1900—XXIV . . . . .	100'00	55'67	40'90	3'43	41'31	47'11	7'88	8'82	49'19	55'93	43'10	37'38	7'70	6'68	0'01	0'01
1901—XXV . . . . .	100'00	55'54	41'95	2'51	40'27	48'33	5'93	7'58	46'20	55'01	46'74	37'65	7'06	6'44	—	—
1902—XXVI . . . . .	100'09	57'03	40'44	2'53	41'05	48'65	5'96	7'13	47'01	55'78	45'19	37'15	7'80	7'07	—	—
1903—XXVII . . . . .	100'00	53'04	44'51	2'45	44'15	53'41	4'99	6'13	49'14	59'54	43'16	33'44	7'70	7'02	—	—
1904—XXVIII . . . . .	100'00	55'24	42'97	1'79	45'23	56'00	8'97	4'97	49'20	60'97	43'05	32'66	7'75	6'37	—	—
1905—XXIX . . . . .	100'00	57'07	39'79	3'14	49'10	59'32	3'99	4'66	53'09	63'98	39'59	31'58	7'32	4'44	—	—
1906—XXX . . . . .	100'00	54'77	42'52	2'71	65'99	70'64	6'62	6'25	72'61	78'89	18'39	18'74	9'00	4'37	—	—

## 2. Правилно прѣдставени младежи прѣдъ наборнитѣ комисии по народностъ и грамотностъ.

2. Jeunes gens présentés régulièrement devant les commissions de recrutement par nationalité et instruction.

Окрази, въ наборнитѣ списъци на които са записани младежитѣ Départements où sont inscrits les jeunes gens	Българи Bulgares		Турци Turcs		Гърци Grecs		Евреи Juifs		Арменци Arméniens		Цыгани Tziganes		Други народности Autres nationalités		Непоказана грамотностъ Instruction inconnue	Всичко — Total		
	неграмотни illettrés	грамотни lettrés	неграмотни illettrés	грамотни lettrés	неграмотни illettrés	грамотни lettrés	неграмотни illettrés	грамотни lettrés	неграмотни illettrés	грамотни lettrés	неграмотни illettrés	грамотни lettrés	неграмотни illettrés	грамотни lettrés		неграмотни illettrés	грамотни lettrés	Всичко Total Général
Бургазъ — Bourgas . . .	1,268	4,060	489	55	365	305	8	105	1	13	141	34	—	—	1	2,267	4,632	6,900
Варна — Varna . . . . .	442	2,700	1,379	50	56	62	3	20	6	39	91	3	76	72	—	2,053	2,964	5,017
Видинъ — Vidin . . . . .	835	2,079	28	28	—	—	—	55	—	1	78	22	346	427	2	1,337	2,612	3,951
Вратца — Vratsa . . . . .	1,088	3,187	47	10	—	—	1	22	—	—	133	20	115	173	—	1,389	3,412	4,801
Кюстендилъ — Kustendil . . . . .	919	3,633	1	3	—	2	2	76	—	—	38	6	2	6	4	902	3,778	4,744
Пловдивъ — Plovdiv . . . . .	1,758	6,216	383	74	31	234	3	171	1	20	224	6	3	22	29	2,403	6,752	9,184
Плевенъ — Plevén . . . . .	682	4,300	125	16	—	1	—	10	—	—	106	17	102	63	2	1,015	4,515	5,532
Русе — Roussé . . . . .	435	3,776	1,810	108	—	1	5	87	1	35	71	6	49	71	6	2,371	4,084	6,463
София — Sofia . . . . .	1,003	6,581	4	3	—	—	3	258	—	7	60	25	3	20	14	1,073	6,894	7,981
Ст.-Загора — St. Zagora . . . . .	986	7,488	370	36	26	6	1	56	—	2	107	1	2	4	2	1,492	7,595	9,089
Търново — Tirnovo . . . . .	418	7,852	375	47	—	1	—	5	—	2	54	14	21	14	0	868	7,935	8,812
Шуменъ — Choumen . . . . .	307	2,265	1,830	54	—	3	2	47	1	19	72	1	30	8	1	2,242	2,427	4,670
<b>Всичко за 1906 г. — Total pour l'année 1906</b>	<b>10,186</b>	<b>54,325</b>	<b>6,841</b>	<b>484</b>	<b>478</b>	<b>677</b>	<b>28</b>	<b>930</b>	<b>10</b>	<b>147</b>	<b>1,180</b>	<b>155</b>	<b>749</b>	<b>882</b>	<b>72</b>	<b>19,472</b>	<b>57,000</b>	<b>77,144</b>
1905—XXIX . . . . .	11,059	58,126	6,996	372	569	610	29	954	10	137	1,123	153	806	932	138	20,592	61,284	82,014
1904—XXVIII . . . . .	10,716	50,124	6,072	407	387	696	33	831	11	121	1,016	110	822	767	111	19,057	53,056	72,224
1903—XXVII . . . . .	10,672	44,762	7,535	506	437	659	25	767	9	128	1,336	123	871	715	198	20,885	47,720	68,803
1902—XXVI . . . . .	11,597	43,196	6,970	572	573	627	29	714	6	115	1,246	99	862	705	136	21,283	46,028	67,441
1901—XXV . . . . .	10,570	36,152	6,034	409	569	780	21	535	5	105	885	93	528	447	134	18,612	38,519	57,267
1900—XXIV . . . . .	12,044	32,857	6,215	408	556	676	28	521	10	126	896	48	567	409	149	20,316	35,045	55,510
1899—XXIII . . . . .	13,495	28,173	6,185	406	561	552	43	350	11	86	1,060	62	696	319	91	22,071	29,948	52,110
1898—XXII . . . . .	13,281	20,060	6,420	382	377	428	34	355	12	78	686	26	604	309	16	21,414	22,538	43,968
1897—XXI . . . . .	15,720	20,343	6,843	354	294	360	72	345	19	77	544	23	830	342	34	24,331	21,844	46,209
<b>Н а с т о — Р о и г е н т .</b>																		
1906—XXX . . . . .	15'78	84'15	33'14	6'39	41'39	58'61	2'02	06'87	6'25	91'88	28'26	11'59	45'02	54'08	0'09	25'24	74'67	100'00
1905—XXIX . . . . .	15'97	83'91	34'73	5'04	48'02	51'48	2'03	06'46	6'67	91'33	27'87	11'97	45'82	52'98	0'17	25'11	74'72	100'00
1904—XXVIII . . . . .	17'59	82'26	33'62	6'28	35'73	64'27	3'79	05'41	8'33	91'67	30'15	9'76	51'57	48'12	0'15	26'39	73'46	100'00
1903—XXVII . . . . .	19'20	80'54	32'81	6'97	39'84	60'07	3'14	06'36	6'57	93'43	31'44	8'42	54'92	45'08	0'29	30'35	69'36	100'00
1902—XXVI . . . . .	21'13	78'69	32'24	7'37	47'75	52'25	3'83	05'41	4'92	94'26	32'02	7'31	55'01	44'99	0'19	31'56	68'25	100'00
1901—XXV . . . . .	22'58	77'23	33'33	6'33	42'02	57'61	3'76	05'68	4'55	95'45	30'85	9'44	54'27	45'73	0'24	32'50	67'26	100'00
1900—XXIV . . . . .	26'75	72'97	33'65	6'15	45'02	54'74	5'09	04'73	7'35	92'65	34'81	5'08	58'09	41'91	0'27	36'60	63'13	100'00
1899—XXIII . . . . .	32'33	67'49	33'68	6'15	50'38	49'55	10'91	08'83	11'34	85'66	34'57	5'43	68'57	31'43	0'18	42'35	57'47	100'00
1898—XXII . . . . .	38'78	61'20	34'31	5'61	46'83	53'17	8'70	00'79	13'33	86'67	36'37	3'85	66'16	33'84	0'04	48'70	51'26	100'00
1897—XXI . . . . .	43'57	56'35	35'07	4'92	44'80	54'96	17'27	82'73	18'79	80'21	35'94	4'06	70'82	29'16	0'08	52'65	47'27	100'00

### 3. Младжи намѣрени способни за военна служба безъ право на облекчение, по родове оржжие.

3. Jeunes gens déclarés propres au service militaire n'ayant pas droit à dispense, par armes.

Година. Набори Années. Recrutements	Родове оржжие — Désignation des armes															
	пѣхота infanterie		кавалерия cavallerie		артилерия artillerie		инженерни войска génie		флота flotte		спомогателни войска troupes auxiliaires		непоказано оржжие inconnus		всичко total	
	всичко — total	само подлежащи de la classe	всичко — total	само подлежащи de la classe	всичко — total	само подлежащи de la classe	всичко — total	само подлежащи de la classe	всичко — total	само подлежащи de la classe	всичко — total	само подлежащи de la classe	всичко — total	само подлежащи de la classe	всичко — total	само подлежащи de la classe
1897—XXI . . .	13,111	6,935	1,988	1,251	2,705	1,743	518	306	187	83	26	15	56	33	18,571	10,366
1898—XXII . . . .	16,856	9,848	2,110	1,461	3,403	2,416	1,002	691	302	184	73	41	5	3	23,751	14,624
1899—XXIII . . . .	15,586	12,055	2,100	1,787	3,059	2,556	990	762	121	108	18	14	13	6	21,867	17,288
1900—XXIV . . . .	16,544	10,235	2,069	1,422	2,935	2,056	1,162	717	123	75	67	39	30	15	22,930	14,559
1901—XXV . . . .	16,459	10,599	2,018	1,560	3,084	2,192	1,238	841	179	134	61	40	20	5	23,059	15,371
1902—XXVI . . . .	20,576	13,611	2,360	1,803	3,062	2,216	1,192	768	250	164	211	130	32	20	27,683	18,712
1903—XXVII . . . .	18,587	11,719	1,961	1,428	2,481	1,712	937	597	246	155	163	113	6,001	3,769	30,376	19,493
1904—XXVIII . . . .	21,076	13,769	2,053	1,524	2,967	1,992	1,272	817	286	201	192	111	4,824	3,927	32,670	22,341
1905—XXIX . . . .	27,573	18,306	2,539	1,955	3,739	2,531	2,067	1,398	391	259	364	241	3,599	3,072	40,272	27,762
1906—XXX . . . .	35,576	19,429	3,661	2,565	4,973	3,111	2,259	1,408	339	208	232	98	3,866	3,023	50,906	29,842
Н а с т о — P o u r c e n t .																
1897—XXI . . . .	70'80	66'90	10'70	12'07	14'57	16'81	2'79	2'95	0'90	0'80	0'14	0'15	0'30	0'32	100'00	100'00
1898—XXII . . . .	70'97	67'34	8'88	9'99	14'33	16'52	4'22	4'73	1'27	1'12	0'31	0'28	0'02	0'02	100'00	100'00
1899—XXIII . . . .	71'19	69'72	9'60	10'34	13'99	14'78	4'53	4'41	0'55	0'63	0'08	0'08	0'06	0'04	100'00	100'00
1900—XXIV . . . .	72'15	70'30	9'02	9'76	12'80	14'12	5'07	4'93	0'54	0'52	0'29	0'27	0'13	0'10	100'00	100'00
1901—XXV . . . .	71'38	68'96	8'75	10'15	13'37	14'26	5'37	5'47	0'78	0'87	0'26	0'26	0'09	0'03	100'00	100'00
1902—XXVI . . . .	74'33	72'74	8'52	9'64	11'06	11'84	4'31	4'10	0'90	0'88	0'76	0'69	0'12	0'11	100'00	100'00
1903—XXVII . . . .	61'19	60'12	6'45	7'32	8'17	8'78	3'09	3'06	0'81	0'80	0'54	0'58	19'75	19'34	100'00	100'00
1904—XXVIII . . . .	64'51	61'63	6'29	6'82	9'08	8'92	3'39	3'66	0'88	0'90	0'59	0'50	14'76	17'57	100'00	100'00
1905—XXIX . . . .	63'47	65'94	6'31	7'04	9'28	9'12	5'13	5'03	0'97	0'93	0'90	0'87	8'94	11'07	100'00	100'00
1906—XXX . . . .	69'88	65'11	7'19	8'59	9'77	10'42	4'44	4'72	0'87	0'70	0'46	0'33	7'59	10'13	100'00	100'00

4. Намѣренитѣ способни за военна служба младежи, по височина на ръста.  
4. Jeunes gens déclarés propres au service militaire, par taille.

Окрази, въ наборнитѣ списъци на които са записани младежитѣ Départements où sont inscrits les jeunes gens	Височина въ сантиметри — Taille en centimètres													186 и повече et au-dessus	непозн. ръстѣ taille inconnue	всичко — total
	154—156	157—159	160—162	163—164	165	166	167	168—170	171—173	174—176	177—179	180—185				
Бургасъ — Bourgas . . . . .	288	399	740	570	356	287	265	774	502	326	121	73	12	166	4,879	
Варна — Varna . . . . .	147	280	438	391	233	220	235	594	429	243	132	50	6	159	3,557	
Видинъ — Vidin . . . . .	121	221	378	406	231	199	218	507	369	230	105	64	7	4	3,060	
Вратца — Vratza . . . . .	186	314	611	449	285	262	234	636	444	294	100	39	7	19	3,880	
Кюстендилъ — Kustendil . . . . .	77	150	316	284	206	164	239	526	400	298	158	71	7	2	2,898	
Пловдивъ — Plovdiv . . . . .	246	421	814	671	420	400	370	1,009	744	416	210	114	12	271	6,178	
Плѣвенъ — Pléven . . . . .	137	239	484	432	263	257	280	741	519	267	150	69	5	18	3,861	
Русе — Roussé . . . . .	213	355	704	618	315	342	327	895	541	321	151	62	6	209	5,059	
София — Sofia . . . . .	110	264	555	548	297	325	333	981	815	560	264	138	5	41	5,236	
Ст.-Загора — St.-Zagora . . . . .	172	357	741	677	413	443	455	1,331	1,109	813	430	233	28	11	7,213	
Търново — Tirnovo . . . . .	253	491	855	754	452	455	434	1,061	770	392	174	81	7	170	6,349	
Шуменъ — Choumen . . . . .	90	143	313	244	191	165	143	446	282	173	67	54	4	1,528	3,846	
Всичко за 1906 год. — Total pour l'année 1906 . . . . .	2,010	3,634	6,949	6,044	3,662	3,519	3,538	9,561	6,024	4,333	2,062	1,048	106	2,506	56,016	
1905—XXIX . . . . .	2,014	3,633	6,767	5,484	2,942	2,992	2,793	7,091	4,389	2,353	917	405	26	1,734	43,540	
1904—XXVIII . . . . .	1,377	2,619	5,162	4,216	2,282	2,285	2,095	5,436	3,169	1,676	591	261	27	4,338	35,534	
1903—XXVII . . . . .	1,216	2,443	4,445	3,867	2,157	2,159	1,957	5,367	3,448	1,707	659	284	23	4,079	33,811	
1902—XXVI . . . . .	1,395	2,587	4,893	4,260	2,250	2,214	2,170	5,712	3,410	1,763	671	273	27	75	31,700	
1901—XXV . . . . .	1,083	2,189	4,098	3,497	2,023	1,882	1,803	4,609	2,771	1,329	504	266	23	368	26,455	
1900—XXIV . . . . .	1,143	2,250	4,050	3,425	1,925	1,964	1,932	4,784	2,984	1,521	584	264	24	451	27,301	
1899—XXIII . . . . .	1,058	2,088	4,015	3,408	1,963	1,875	1,854	4,624	2,595	1,387	463	162	19	75	25,586	
1898—XXII . . . . .	1,121	2,177	4,102	3,406	1,992	1,882	1,964	5,046	3,243	1,735	698	317	23	26	27,732	
1897—XXI . . . . .	905	1,791	3,301	2,874	1,663	1,585	1,619	4,176	2,528	1,442	569	252	29	93	22,827	
Н а с т о — Р о у р с е н т .																
1906—XXX . . . . .	3'64	6'49	12'41	10'79	6'54	6'28	6'32	17'07	12'36	7'73	3'68	1'87	0'19	4'63	100'00	
1905—XXIX . . . . .	4'63	8'34	15'54	12'60	6'76	6'87	6'41	16'29	10'08	5'40	2'11	0'93	0'08	3'98	100'00	
1904—XXVIII . . . . .	3'87	7'37	14'53	11'86	6'42	6'43	5'90	15'30	8'92	4'72	1'66	0'73	0'08	12'21	100'00	
1903—XXVII . . . . .	3'60	7'22	13'15	11'44	6'38	6'38	5'79	15'87	10'20	5'05	1'95	0'84	0'07	12'06	100'00	
1902—XXVI . . . . .	4'40	8'16	15'43	13'44	7'10	6'98	6'85	18'02	10'76	5'56	2'12	0'80	0'08	0'24	100'00	
1901—XXV . . . . .	4'11	8'28	15'49	13'22	7'05	7'11	6'83	17'42	10'47	5'02	1'91	1'01	0'09	1'39	100'00	
1900—XXIV . . . . .	4'19	8'24	14'83	12'55	7'05	7'19	7'08	17'52	10'93	5'57	2'14	0'97	0'09	1'65	100'00	
1899—XXIII . . . . .	4'14	8'16	15'69	13'32	7'67	7'33	7'25	18'07	10'14	5'42	1'81	0'63	0'08	0'29	100'00	
1898—XXII . . . . .	4'04	7'85	14'79	12'28	7'18	6'79	7'08	18'20	11'70	6'26	2'52	1'14	0'08	0'09	100'00	
1897—XXI . . . . .	3'96	7'85	14'46	12'59	7'29	6'94	7'09	18'29	11'08	6'32	2'49	1'10	0'13	0'41	100'00	



**5. Намѣренитѣ способни за военна служба младежи по народностъ, вѣроизповѣд. и родъ оружїе.**  
 5. Jeunes gens déclarés propres au service militaire, répartis par nationalité, par culte et par catégories d'arme.

Година и категория Années et catégories		Народностъ — Nationalité						Вѣроизповѣданне Religion						%			
		българи — bulgares	турци — turcs	цигани — tiganes	гърци — grecs	евреи — juifs	ДРУГА НАРОДНОСТ autres nationalités	вточно-православни gr.-orthodoxes	мохамедани mahométans	католици — catholiques	църковници — israélites	ДРУГИ И НЕПОКАЗАНИ autres et inconnus	Всичко — Total	българи — bulgares	ДРУГИ НАРОДНОСТИ autres nationalités	вточно-православни gr.-orthodoxes	ДРУГИ ВѢРОИЗПОВѢДАНИЯ autres religions
1906	Съ право на облекчение — Avec droit de dispense . . . . .	4,831	1	25	87	56	110	4,986	6	41	—	77	5,110	94.54	5.46	37.57	2.43
	Безъ право на облекчение — Sans droit de dispense . . . . .	29,346	3,559	745	515	356	1,055	30,490	4,420	240	—	426	35,576	2.49	17.51	85.70	14.30
	Всичко — Total . . . . .	34,187	3,560	770	515	356	1,165	35,480	4,426	240	—	493	40,686	3.03	25.01	98.97	28.70
	Безъ право на облекчение — Avec droit de dispense . . . . .	4,658	7	27	112	19	104	4,837	75	40	—	21	4,973	93.67	6.33	97.27	2.73
1905	Съ право на облекчение — Avec droit de dispense . . . . .	2,802	3,382	323	49	33	101	2,788	3,843	27	—	38	6,696	41.85	58.15	41.64	58.36
	Безъ право на облекчение — Sans droit de dispense . . . . .	45,167	7,002	1,135	794	472	1,446	46,710	8,356	875	—	675	56,016	80.63	19.37	58.39	16.61
	Всичко — Total . . . . .	47,969	10,384	1,458	843	505	1,547	49,498	12,199	902	—	713	62,712	81.48	18.52	60.03	35.27
	Безъ право на облекчение — Avec droit de dispense . . . . .	3,080	1	21	71	27	50	3,208	10	12	—	38	3,268	94.52	5.48	93.16	1.84
1904	Съ право на облекчение — Avec droit de dispense . . . . .	22,615	2,812	571	445	171	759	23,781	3,415	152	—	225	27,573	92.74	7.26	88.25	13.75
	Безъ право на облекчение — Sans droit de dispense . . . . .	2,503	5	1	2	8	25	2,519	6	9	—	5	2,530	93.58	1.42	93.21	0.79
	Всичко — Total . . . . .	25,118	2,817	572	447	179	804	26,300	3,421	161	—	230	29,103	93.02	7.72	91.46	14.54
	Безъ право на облекчение — Avec droit de dispense . . . . .	3,394	142	17	85	6	95	3,542	163	26	—	8	3,739	90.77	9.23	94.73	5.27
1903	Съ право на облекчение — Avec droit de dispense . . . . .	2,710	3,282	245	30	41	113	2,752	3,598	25	—	46	6,421	42.21	57.79	42.86	57.14
	Безъ право на облекчение — Sans droit de dispense . . . . .	31,511	6,242	855	633	248	1,051	35,802	7,192	224	—	322	43,540	79.26	20.74	82.23	17.77
	Всичко — Total . . . . .	34,221	9,524	1,100	663	289	1,164	38,554	10,790	249	—	368	50,000	81.02	18.98	85.09	35.91
	Безъ право на облекчение — Avec droit de dispense . . . . .	2,626	45	21	71	20	81	2,743	70	14	20	17	2,864	91.69	8.31	95.78	4.22
1902	Съ право на облекчение — Avec droit de dispense . . . . .	18,200	1,510	336	357	117	559	18,989	1,813	119	117	38	21,076	86.35	13.65	90.10	9.90
	Безъ право на облекчение — Sans droit de dispense . . . . .	1,935	2	3	39	10	64	2,020	5	12	10	6	2,053	94.25	5.75	98.39	1.61
	Всичко — Total . . . . .	20,135	1,512	339	396	127	623	21,009	1,818	131	127	44	23,129	93.00	7.00	98.49	11.51
	Безъ право на облекчение — Avec droit de dispense . . . . .	1,776	4,204	418	20	27	129	1,711	4,823	11	27	2	6,574	27.02	72.98	26.03	73.97
1901	Съ право на облекчение — Avec droit de dispense . . . . .	27,337	5,776	787	552	187	895	28,872	6,734	174	187	67	35,534	76.93	23.07	79.84	20.16
	Безъ право на облекчение — Sans droit de dispense . . . . .	2,907	301	60	68	25	74	3,035	319	11	25	15	3,435	84.63	15.37	88.36	11.64
	Всичко — Total . . . . .	30,244	6,077	847	620	51	969	31,907	7,053	122	242	82	38,969	80.56	19.44	88.20	31.80
	Безъ право на облекчение — Avec droit de dispense . . . . .	16,254	1,040	318	297	123	590	16,935	1,321	109	123	38	18,587	87.45	12.55	91.44	8.56
1900	Съ право на облекчение — Avec droit de dispense . . . . .	1,339	10	8	37	10	57	1,922	15	13	10	1	1,961	93.78	6.22	98.01	1.99
	Безъ право на облекчение — Sans droit de dispense . . . . .	2,800	42	8	38	14	79	2,902	51	21	14	3	2,987	92.70	7.30	96.41	3.59
	Всичко — Total . . . . .	4,139	52	16	75	24	136	4,824	66	34	24	4	4,948	93.28	6.72	97.42	5.58
	Безъ право на облекчение — Avec droit de dispense . . . . .	1,272	5,228	555	35	28	229	1,306	5,994	13	28	8	7,347	17.31	82.69	17.78	82.22
1900	Съ право на облекчение — Avec droit de dispense . . . . .	24,572	6,621	944	475	200	999	25,650	7,730	167	200	64	33,511	72.67	27.33	75.86	24.14
	Безъ право на облекчение — Sans droit de dispense . . . . .	2,969	732	96	91	21	108	3,096	856	31	21	13	4,017	73.91	26.09	77.07	22.93
	Всичко — Total . . . . .	27,541	7,353	1,040	566	221	1,107	28,746	8,586	198	221	77	37,528	80.98	19.02	84.94	27.07
	Безъ право на облекчение — Avec droit de dispense . . . . .	16,943	2,179	454	315	118	570	17,613	2,856	151	118	38	20,576	82.84	17.16	85.60	14.40
1900	Съ право на облекчение — Avec droit de dispense . . . . .	2,071	158	14	38	13	66	2,159	175	11	13	2	2,360	97.75	12.25	91.48	8.52
	Безъ право на облекчение — Sans droit de dispense . . . . .	2,467	389	47	48	13	98	2,588	440	14	13	7	3,062	50.57	19.43	84.52	15.48
	Всичко — Total . . . . .	4,538	547	61	86	26	164	4,747	615	25	26	9	5,422	74.22	25.78	95.90	23.90
	Безъ право на облекчение — Avec droit de dispense . . . . .	1,504	83	5	44	16	33	1,568	86	12	16	5	1,685	80.26	10.74	93.06	6.94
1900	Съ право на облекчение — Avec droit de dispense . . . . .	25,954	3,538	616	536	181	875	27,024	4,213	219	181	63	31,700	81.57	18.43	85.25	14.75
	Безъ право на облекчение — Sans droit de dispense . . . . .	2,521	645	64	78	14	74	2,632	719	15	13	17	3,396	74.23	25.77	77.50	22.50
	Всичко — Total . . . . .	28,475	4,183	680	614	28	949	29,656	5,032	34	210	80	35,096	80.70	19.30	87.70	37.25
	Безъ право на облекчение — Avec droit de dispense . . . . .	13,427	1,892	324	357	74	385	14,029	2,226	101	73	51	16,459	81.58	18.42	85.24	14.76
1900	Съ право на облекчение — Avec droit de dispense . . . . .	1,735	116	11	44	6	26	1,794	207	19	6	1	2,015	93.98	14.02	88.90	11.10
	Безъ право на облекчение — Sans droit de dispense . . . . .	2,416	455	33	81	20	79	2,540	508	11	20	5	3,034	78.34	21.66	82.36	17.64
	Всичко — Total . . . . .	4,151	571	44	125	26	105	4,334	715	30	26	6	5,049	81.12	18.88	90.36	28.74
	Безъ право на облекчение — Avec droit de dispense . . . . .	1,355	73	2	26	17	25	1,388	77	10	17	6	1,498	90.45	9.55	92.66	7.34
1900	Съ право на облекчение — Avec droit de dispense . . . . .	21,454	3,261	434	586	131	589	22,383	3,737	147	129	59	26,455	81.10	18.90	84.61	15.39
	Безъ право на облекчение — Sans droit de dispense . . . . .	3,342	784	63	75	20	87	3,396	902	27	19	27	4,371	76.46	23.54	77.69	22.31
	Всичко — Total . . . . .	24,796	4,045	497	661	41	676	25,779	4,639	174	148	86	30,826	80.06	19.94	87.30	37.70
	Безъ право на облекчение — Avec droit de dispense . . . . .	13,588	1,907	291	290	118	352	14,044	2,216	131	117	36	16,544	82.12	17.88	84.89	15.11
1900	Съ право на облекчение — Avec droit de dispense . . . . .	1,765	211	16	42	12	23	1,815	222	18	12	2	2,069	85.31	14.69	87.71	12.28
	Безъ право на облекчение — Sans droit de dispense . . . . .	2,332	433	34	60	21	43	2,407	483	19	21	5	2,935	79.45	20.55	82.01	17.99
	Всичко — Total . . . . .	4,097	644	50	102	33	66	4,214	705	37	33	7	4,984	80.83	19.17	89.72	30.27
	Безъ право на облекчение — Avec droit de dispense . . . . .	1,208	58	6	39	8	63	1,272	61	7	9	33	1,382	97.41	12.59	92.04	7.96
1899	Съ право на облекчение — Avec droit de dispense . . . . .	22,233	3,399	410	506	179	574	22,924	3,884	202	178	103	27,301	81.44	18.56	84.01	15.99
	Безъ право на облекчение — Sans droit de dispense . . . . .	20,447	3,438	563	46	139	491	21,133	4,107	169	—	177	25,586	50.07	19.93	82.60	17.40
	Всичко — Total . . . . .	42,680	6,837	973	452	318	1,065	44,057	7,991	341	178	280	52,887	79.78	20.24	82.05	33.39
	Само подлежащи — De la classe . . . . .	16,212	2,655	418	382	102	356	16,677	3,308	148	—	—	134	20,325	79.78	20.24	82.05
1898	Съ право на облекчение — Avec droit de dispense . . . . .	21,328	4,685	421	472	207	619	22,022	5,271	178	—	261	27,733	76.91	23.09	79.41	20.59
	Безъ право на облекчение — Sans droit de dispense . . . . .	13,197	2,928	246	266	127	280	13,466	3,283	152	—	152	17,053	77.39	22.61	78.97	21.03
	Всичко — Total . . . . .	34,525	7,613	667	738	334	909	35,488	8,554	330	—	413	44,786	81.12	18.88	89.38	41.62
	Само подлежащи — De la classe . . . . .	17,575	3,966	286	253	198	549	18,209	4,240	124	—	254	22,827	77.01	22.99	79.77	20.23
1897	Съ право на облекчение — Avec droit de dispense . . . . .	9,638	2,289	181	141	122	372	10,027	2,470	92	—	154	12,743	75.63	24.37	78.69	21.33
	Само подлежащи — De la classe . . . . .																

\* Тука влизат и турцитѣ, които съгласно закона отъ 1902 год. сж се откупили отъ военна служба. — Y compris les jeunes gens turcs rachetés du service militaire suivant la loi de 1902.

## 6. Намѣренитѣ способни за военна служба младши, по сѣмейно положение и по окръжи.

Окръжи Départements	Пеженени Célibataires		Женени Mariés		Вдовици Veufs		Разведени Divorcés		Непоказани Inconnus		Всичко Total	
	само подлежащи de la classe	всичко — total	само подлежащи de la classe	всичко — total	само подлежащи de la classe	всичко — total	само подлежащи de la classe	всичко — total	само подлежащи de la classe	всичко — total	само подлежащи de la classe	всичко — total
Бургасъ — Bourgas . . .	2,314	3,787	651	1,086	3	3	—	—	1	3	2,969	4,879
Варна — Varna . . . . .	1,991	2,712	551	840	1	3	1	1	—	1	2,544	3,557
Видинъ — Vidin . . . . .	1,062	1,598	817	1,455	2	5	1	2	—	—	1,902	3,060
Вратца — Vratza . . . . .	1,392	2,145	806	1,728	—	5	1	1	1	1	2,200	3,830
Кюстендилъ — Kustendil . . . . .	956	1,688	562	1,202	1	6	—	—	1	2	1,520	2,898
Пловдивъ — Plovdiv . . . . .	2,683	4,532	751	1,571	3	9	1	1	13	65	3,451	6,178
Плѣвенъ — Pléven . . . . .	1,465	2,339	653	1,502	2	10	2	4	4	6	2,131	3,861
Русе — Roussé . . . . .	2,519	3,792	646	1,252	3	5	—	1	2	9	3,170	5,059
София — Sofia . . . . .	2,075	3,566	572	1,661	1	7	—	1	1	1	2,649	5,236
Ст.-Загора — St.-Zagora . . . . .	2,446	4,414	1,155	2,775	5	15	2	4	—	2	3,583	7,213
Търново — Tirnovo . . . . .	2,597	4,502	795	1,838	—	—	—	—	4	9	3,306	6,349
Шуменъ — Choumen . . . . .	2,832	2,963	615	864	4	5	1	1	11	13	2,963	3,846
Всичко за 1906 год. — Total pour l'année 1906	23,852	38,038	8,559	17,774	25	76	9	16	38	112	32,183	56,016
1905 година } année } . . . . .	21,524	30,052	8,352	13,337	33	67	8	11	27	73	29,944	43,540
1904 . . . . .	19,348	26,345	4,994	8,607	15	36	1	4	24	42	24,322	35,534
1903 . . . . .	16,604	24,483	5,004	9,098	14	34	1	5	105	191	21,728	33,811
1902 . . . . .	15,797	22,416	5,350	8,818	23	46	5	9	278	411	21,453	31,700
1901 . . . . .	12,239	17,512	5,287	8,509	29	64	2	4	226	368	17,783	26,475
1900 . . . . .	12,383	18,480	4,817	8,665	26	59	9	11	49	83	17,284	27,301
1899 . . . . .	13,608	16,489	6,669	8,996	33	60	3	8	12	33	20,325	25,586
1898 . . . . .	11,473	17,559	5,535	10,036	36	91	3	6	6	10	17,053	27,732
1897 . . . . .	8,521	14,588	4,194	8,170	26	66	2	3	—	—	12,743	22,827

## Jeunes gens déclarés propres au service militaire, par état civil et par départements.

O т ъ т ѣ х љ — D o n t										Неизвестно Inconnus		%			
нѣмать дѣца n'ayant pas d'enfants		имать дѣца — ayant d'enfants						само подлежащи de la classe							
само подлежащи de la classe	всичко — total	1		2		3 и повече et au-dessus				само подлежащи de la classe	всичко — total	всичко — total	всичко — total	неженени célibataires	женени, вдовици или разведенни marités, veufs et divorcés
		само подлежащи de la classe	всичко — total	само подлежащи de la classe	всичко — total	само подлежащи de la classe	всичко — total								
454	678	168	334	8	44	1	5	23	23	77'62	22'32	77'94	22'06		
358	577	174	232	12	21	3	5	6	9	76'24	23'73	75'26	24'74		
645	963	165	412	7	58	—	11	3	18	52'22	47'78	56'89	43'11		
626	1,073	173	547	4	92	1	16	3	6	55'25	44'69	53'27	36'68		
383	657	165	437	15	99	—	8	—	7	58'25	41'68	62'89	37'04		
518	1,013	141	453	14	65	5	13	27	37	73'36	25'59	77'75	21'88		
490	862	140	523	11	95	3	13	9	23	60'53	39'26	63'75	31'07		
469	844	153	348	21	49	3	9	3	8	74'96	24'87	79'46	20'47		
431	977	134	587	8	86	—	13	—	6	68'11	31'88	78'33	21'63		
838	1,695	255	950	17	125	1	15	1	12	61'20	38'78	68'17	31'83		
582	1,132	191	574	16	108	1	6	5	18	70'91	28'95	76'47	23'41		
444	585	156	229	17	37	2	2	1	17	77'04	22'62	78'70	20'92		
6,238	11,056	2,104	5,626	150	879	20	116	81	189	67'91	31'89	73'43	26'45		
6,123	8,824	1,988	3,794	205	594	18	76	54	157	69'02	30'81	71'88	28'03		
3,716	5,889	1,104	2,308	81	302	8	38	41	110	75'55	24'33	79'55	20'35		
3,805	6,102	1,026	2,454	91	378	11	46	86	177	72'41	27'02	76'42	23'10		
3,865	5,497	1,255	2,464	121	368	15	49	122	495	70'71	28'00	73'64	25'07		
3,443	4,522	1,395	2,514	186	435	7	47	287	1,059	66'19	32'42	68'82	29'90		
2,961	5,035	1,225	2,486	128	433	8	63	530	718	67'69	32'00	71'64	28'07		
4,323	5,541	2,019	2,847	306	552	44	105	13	19	64'45	35'43	66'95	32'99		
3,598	5,620	1,754	3,439	283	749	38	174	96	151	63'42	36'54	67'28	32'69		
2,675	4,909	1,247	2,508	250	670	50	161	—	—	63'91	36'09	66'87	33'13		

7. Намѣренитѣ способни за военна служба младежи, по образование и по окрѣзи.  
7. Jeunes gens déclarés propres au service militaire, par instruction et par départements.

Окрѣзи и години Départements et années	Брой на младежитѣ — Nombre des jeunes gens									
	неграмотни (не знаатъ ни да четатъ ни да пишатъ) illetrés (ne sachant ni lire ni écrire)	знаатъ само да четатъ sachant lire seulement	знаатъ да четатъ и пишатъ sachant lire et écrire	иматъ само първоначално образование (n'ayant qu'une instruction primaire élémentaire)	иматъ средно и специално образование ayant une instruction secondaire ou spéciale		иматъ висше образование ayant une instruction supérieure		неизвестно образование instruction inconnue	всичко total
					непълно non complète	пълно complète	непълно non complète	пълно complète		
Бургасъ — Bourgas . . . . .	1,690	—	249	2,295	592	40	12	1	—	4,879
Варна — Varna . . . . .	1,790	—	499	1,008	227	34	1	1	—	3,557
Видинъ — Vidin . . . . .	1,047	—	143	1,567	270	28	2	3	—	3,060
Враца — Vratza . . . . .	1,108	60	147	2,156	366	40	1	2	—	3,880
Кюстендилъ — Kustendil . . . . .	570	1	19	1,876	360	66	4	1	1	2,898
Пловдивъ — Plovdiv . . . . .	1,759	11	807	2,708	787	66	9	9	22	6,178
Плѣвенъ — Pléven . . . . .	758	3	108	2,490	439	51	10	—	2	3,861
Русе — Roussé . . . . .	2,150	3	284	2,077	450	61	3	6	5	5,059
София — Sofia . . . . .	705	2	190	3,321	911	61	9	12	5	5,236
Ст.-Загора — St.-Zagora . . . . .	1,198	2	123	4,804	989	61	3	6	2	7,213
Търново — Tirnovo . . . . .	684	—	196	4,351	964	123	16	11	4	6,349
Шуменъ — Choumen . . . . .	2,102	2	161	1,119	400	51	4	6	1	3,846
Всичко за 1906 год. — само подлежащи — de la classe . . . . .	11,088	57	1,669	16,709	2,802	135	8	2	18	32,453
Total pour l'an. 1906 — всички — total . . . . .	15,567	84	2,922	29,772	6,755	742	74	68	42	60,010
1905 { само подлежащи — de la classe . . . . .	9,838	15	1,753	15,360	2,848	115	1	1	15	29,944
{ всички — total . . . . .	12,903	23	2,701	22,735	4,663	381	57	54	23	43,540
1904 { само подлежащи — de la classe . . . . .	8,702	9	2,015	10,987	2,510	83	—	2	14	24,322
{ всички — total . . . . .	11,790	19	2,956	16,263	4,140	281	27	38	20	35,534
1903 { само подлежащи — de la classe . . . . .	7,692	16	1,597	9,783	2,500	112	—	1	25	21,728
{ всички — total . . . . .	12,381	27	2,516	14,277	4,131	356	37	43	43	33,811
1902 { само подлежащи — de la classe . . . . .	6,803	29	1,557	10,165	2,757	98	—	3	41	21,453
{ всички — total . . . . .	9,914	41	2,217	14,699	4,301	384	40	47	57	31,709
1901 { само подлежащи — de la classe . . . . .	5,698	52	984	8,453	2,451	109	—	1	35	17,783
{ всички — total . . . . .	8,636	76	1,470	12,101	3,694	333	32	63	50	26,455
1900 { само подлежащи — de la classe . . . . .	6,099	18	1,408	7,361	2,258	104	7	1	28	17,284
{ всички — total . . . . .	9,882	27	2,123	11,238	3,584	204	59	41	53	27,301
1899 { само подлежащи — de la classe . . . . .	8,366	52	187	9,198	2,272	195	1	2	52	20,325
{ всички — total . . . . .	10,741	61	250	11,282	2,604	311	12	42	63	25,588
1898 всички — total . . . . .	13,505	—	283	11,082	2,387	371	15	56	33	27,732
1897 всички — total . . . . .	11,958	—	340	8,134	1,801	461	26	60	27	22,827
Н а с т о — П о у р с е н т										
1906 { само подлежащи — de la classe . . . . .	34.13	0.17	5.14	51.44	8.63	0.41	0.01	0.01	0.06	100.00
{ всички — total . . . . .	27.79	0.15	5.22	53.15	12.06	1.32	0.13	0.10	0.08	100.00
1905 { само подлежащи — de la classe . . . . .	32.85	0.05	5.85	51.30	9.51	0.39	0.00	0.00	0.05	100.00
{ всички — total . . . . .	29.64	0.05	6.20	52.22	10.71	0.88	0.13	0.12	0.05	100.00
1904 { само подлежащи — de la classe . . . . .	35.78	0.04	8.28	45.17	10.32	0.34	—	0.01	0.06	100.00
{ всички — total . . . . .	33.18	0.05	8.32	45.77	11.65	0.79	0.07	0.11	0.06	100.00
1903 { само подлежащи — de la classe . . . . .	35.40	0.08	7.35	45.02	11.50	0.52	—	0.01	0.12	100.00
{ всички — total . . . . .	36.61	0.08	7.44	42.23	12.22	1.05	0.11	0.13	0.13	100.00
1902 { само подлежащи — de la classe . . . . .	31.71	0.14	7.26	47.38	12.85	0.46	—	0.01	0.19	100.00
{ всички — total . . . . .	31.27	0.13	6.99	46.37	13.57	1.21	0.13	0.15	0.18	100.00
1901 { само подлежащи — de la classe . . . . .	32.04	0.29	5.53	47.54	13.78	0.81	—	0.01	0.20	100.00
{ всички — total . . . . .	32.64	0.29	5.56	45.74	13.96	1.26	0.12	0.24	0.19	100.00
1900 { само подлежащи — de la classe . . . . .	35.29	0.10	8.15	42.59	13.06	0.60	0.04	0.01	0.16	100.00
{ всички — total . . . . .	36.19	0.10	7.78	41.16	13.13	1.08	0.22	0.15	0.19	100.00
1899 { само подлежащи — de la classe . . . . .	41.16	0.26	6.92	45.25	11.18	0.96	0.00	0.01	0.26	100.00
{ всички — total . . . . .	41.98	0.24	6.98	44.09	10.90	1.22	0.05	0.16	0.32	100.00
1898 всички — total . . . . .	48.70	—	1.02	39.96	8.61	1.34	0.05	0.20	0.12	100.00
1897 всички — total . . . . .	52.39	—	1.49	35.63	7.69	2.11	0.11	0.26	0.12	100.00

8. Способнитѣ за военна служба младежи, разпрѣдѣлени по занятия и по окрѣжи.  
8. Jeunes gens déclarés propres au service militaire, répartis par métiers et par départements.

Окрѣжи — Départements	Земледѣие и сѣлско стопанство Agriculture et économie rurale	Заплати и индустрии Métiers et industries	Съобщение и връзки Voies de communication, transports	Търговия Commerce	Админ. чиновн. и лица съ свободна професия Administrations et pro- fessions libérales	Домаши слуги Domestiques	Пялничари и работници Ouvriers et journaliers	Други Autres	Всичко Total
Бургазъ — Bourgas . . . . .	3,431	491	36	228	122	255	191	125	4,879
Варна — Varna . . . . .	2,680	203	7	69	68	297	179	54	3,557
Видинъ — Vidin . . . . .	2,594	179	28	25	67	87	24	56	3,060
Враца — Vratsa . . . . .	3,400	240	9	56	86	45	3	41	3,880
Кюстендилъ — Kustendil . . . . .	2,248	365	17	37	104	73	13	41	2,893
Пловдивъ — Plovdiv . . . . .	3,700	914	116	161	137	510	324	216	6,178
Плѣвенъ — Pléven . . . . .	2,907	471	14	54	94	97	159	65	3,861
Русе — Roussé . . . . .	3,798	375	28	94	132	256	211	165	5,059
София — Sofia . . . . .	3,543	882	32	126	198	274	66	115	5,236
Ст.-Загора — St.-Zagora . . . . .	5,582	730	51	202	160	205	224	79	7,213
Търново — Tirnovo . . . . .	4,327	1,018	48	199	185	238	157	147	6,349
Шумевъ — Choumel . . . . .	3,054	295	4	66	84	168	113	122	3,846
Всичко за 1906 год. — Total pour l'année 1906	41,354	6,163	380	1,317	1,437	2,445	1,694	1,226	56,016
1905 година всичко } . . . . .	33,257	4,622	220	820	709	2,043	1,176	693	43,540
1904 " } . . . . .	27,192	3,705	146	651	596	1,654	1,050	540	35,534
1903 " } . . . . .	25,333	3,653	169	721	709	1,543	912	771	33,811
1902 " } . . . . .	23,617	3,860	172	662	816	1,244	643	636	31,700
1901 " } . . . . .	19,733	3,137	193	692	757	875	459	609	26,455
1900 " } . . . . .	19,454	3,563	213	619	982	1,349	424	697	27,301
1899 " } . . . . .	18,938	3,334	175	553	823	937	434	277	25,566
1898 " } . . . . .	20,757	3,252	217	631	1,077	1,145	374	279	27,732
1897 " } . . . . .	16,428	2,996	259	559	1,135	776	243	431	22,827
<b>Н а с т о — П о у р с е н т</b>									
1906 година всичко } . . . . .	73'83	11'00	0'68	2'35	2'57	4'36	3'02	2'19	100'00
1905 " } . . . . .	76'38	10'62	0'51	1'88	1'63	4'69	2'70	1'59	100'00
1904 " } . . . . .	76'52	10'43	0'41	1'83	1'68	4'65	2'96	1'52	100'00
1903 " } . . . . .	74'93	10'80	0'50	2'13	2'10	4'56	2'70	2'28	100'00
1902 " } . . . . .	74'50	12'18	0'54	2'09	2'57	3'92	2'03	2'17	100'00
1901 " } . . . . .	74'59	11'86	0'73	2'62	2'86	3'31	1'73	2'30	100'00
1900 " } . . . . .	71'26	13'05	0'78	2'27	3'60	4'94	1'55	2'55	100'00
1899 " } . . . . .	74'02	13'27	0'68	2'16	3'24	3'66	1'89	1'68	100'00
1898 " } . . . . .	74'85	11'73	0'78	2'27	3'88	4'13	1'35	1'61	100'00
1897 " } . . . . .	71'97	13'13	1'13	2'45	4'97	3'40	1'06	1'89	100'00

9. Намѣренитѣ способни за военна служба младежи, добили право на облекчение, споредъ причинитѣ за облекчението и по окръзи.

9. Jeunes gens déclarés propres au service militaire bénéficiant d'une dispense, d'après les causes de la dispense et par départements.

Окръжн — Départements	Брой на младежитѣ, добили право на облекчение Nombre des jeunes gens avec droit de dispense																
	по семейни причини — pour causes de famille										на свързателън срокъ (по образование) terme réduit de service (pour instruction)				всичко — total	А всичко — Total général	
	единственъ способенъ за работа синъ fils unique capable de travail	единственъ способенъ за работа братъ frère unique capable de travail	единъ способенъ за работа влюбенъ petit fils unique capable de travail	единственъ способенъ за работа чичо или вуйчо oncle unique capable de travail	единъ отъ 2-та брати близанци, доведени или заварени un des deux frères jumelés ou beaux-frères	научаваща отъ 3-ти брати способни за служба воюва — Aîné des 3 frères capables de travail de la même classe	Други — autres	непоказани — inconnus	всичко — total	свършили всички училища ayant fait une instruction supérieure	свършили земледѣлски, амьлч. и др. училища ayant fait leurs études dans une école d'agriculture, de métiers, etc.	мохамедани свършили богословско училище mahométans ayant fini une école de théologie	съ пълно външно образование ayant une instruction supérieure, complète	съ непълно образование avant une instruction non complète.			
Бургасъ — Bourgas	463	53	5	1	4	2	17	9	554	—	2	1	—	1	4	8	562
Варна — Varna	208	20	—	—	6	1	7	—	242	—	—	2	—	—	2	4	246
Видинъ — Vidin	160	18	5	—	5	1	2	1	192	—	1	2	—	—	7	10	202
Вратца — Vratsa	291	25	10	—	5	6	3	—	341	—	1	4	—	—	9	15	355
Кюстендилъ — Kustundil	292	23	—	—	5	—	—	—	342	—	—	1	—	—	10	11	353
Пловдивъ — Plovdiv	624	34	4	—	7	—	17	3	689	—	4	—	—	—	2	6	695
Плевенъ — Pléven	336	15	4	—	—	—	6	—	372	—	—	3	—	—	6	9	381
Русе — Roussé	195	17	5	—	—	—	7	—	237	—	4	1	—	1	15	21	258
София — Sofia	410	21	—	—	7	—	—	—	458	—	—	1	—	2	2	5	463
Ст.-Зарага — St.-Zagora	599	54	7	4	21	4	39	—	722	—	1	1	—	—	21	23	751
Търново — Tirmovo	504	43	3	5	10	28	16	30	648	—	6	11	—	5	19	41	689
Шуменъ — Choumen	132	12	—	—	2	1	2	—	149	—	3	1	—	—	2	6	155
Всичко за 1906 г. — само подлежащи — de la classe 1906	2,231	204	33	4	58	14	51	24	2,619	—	22	9	—	10	13	22	2,611
Всичко — total	4,211	335	57	10	84	62	136	53	4,951	—	22	25	—	10	99	159	5,110
1905 само подлежащи — de la classe	1,878	163	15	1	38	4	35	24	2,158	—	—	3	—	—	21	24	2,182
всичко — total	2,755	217	19	2	41	11	78	38	3,169	—	16	19	—	4	60	99	3,268
1901 само подлежащи — de la classe	1,741	143	12	—	24	6	21	16	1,963	—	—	4	—	—	14	18	1,981
всичко — total	2,457	198	20	1	34	7	46	25	2,788	—	4	10	—	—	3	59	2,847
1903 само подлежащи — de la classe	1,897	190	13	2	37	1	41	24	2,213	—	—	5	—	1	16	22	2,235
всичко — total	2,857	294	23	3	47	5	85	28	3,344	—	4	19	—	0	64	99	3,443
1902 само подлежащи — de la classe	2,343	218	23	4	51	1	54	5	2,722	—	2	4	—	1	5	12	2,741
всичко — total	3,358	364	36	7	65	3	105	7	3,945	—	10	12	—	11	38	72	4,017
1901 само подлежащи — de la classe	1,967	209	23	—	25	—	61	98	2,393	—	—	1	—	—	18	19	2,412
всичко — total	2,691	314	27	3	43	—	98	157	3,334	—	7	9	—	3	42	62	3,396
1900 само подлежащи — de la classe	1,989	237	25	1	32	—	84	348	2,716	—	—	1	—	—	8	9	2,725
всичко — total	3,142	396	34	2	45	2	180	529	4,330	—	4	2	—	1	33	41	4,371
1899 само подлежащи — de la classe	2,524	277	30	3	34	2	129	8	3,007	—	—	1	—	—	29	30	3,037
всичко — total	3,045	337	36	3	40	11	174	9	3,658	—	—	3	3	—	49	64	3,719
1898 само подлежащи — de la classe	2,030	202	14	—	20	2	81	1	2,350	—	—	6	—	—	72	73	2,423
всичко — total	3,246	308	24	1	36	12	168	1	3,796	—	18	10	—	—	149	185	3,981
1897 само подлежащи — de la classe	1,783	117	28	4	19	—	91	18	2,060	—	10	16	—	—	291	317	2,377
всичко — total	3,055	219	40	5	38	—	88	34	3,673	—	30	31	—	—	514	577	4,250
<b>Н а с т о — П о у р с е н т</b>																	
1906 само подлежащи — de la classe	84.48	7.72	1.25	0.15	2.20	0.53	1.93	0.11	99.17	—	0.34	—	—	0.49	0.83	100.0	
всичко — total	82.47	6.56	1.11	0.20	1.64	1.21	2.66	1.64	96.89	0.13	0.55	—	0.19	1.11	3.11	100.0	
1905 само подлежащи — de la classe	86.97	7.47	0.69	0.05	1.74	0.18	1.60	1.10	98.99	—	0.14	—	—	0.96	1.10	100.0	
всичко — total	84.30	6.64	0.58	0.06	1.50	0.34	2.39	1.16	97.97	0.49	0.53	—	0.12	1.14	3.03	100.0	
1904 само подлежащи — de la classe	87.88	7.22	0.61	—	1.21	0.30	1.06	0.81	99.09	—	0.20	—	—	0.71	0.91	100.0	
всичко — total	85.79	6.91	0.70	0.04	1.19	0.24	1.61	0.87	97.35	0.14	0.35	—	0.10	2.06	2.65	100.0	
1903 само подлежащи — de la classe	84.88	8.50	0.58	0.00	1.66	0.05	2.19	1.07	99.02	—	0.22	—	0.04	0.72	0.99	100.0	
всичко — total	83.17	8.56	0.67	0.09	1.37	0.15	2.47	0.81	97.29	0.12	0.55	—	0.18	1.86	2.71	100.0	
1902 само подлежащи — de la classe	85.48	9.05	0.84	0.14	1.86	0.04	1.97	0.18	99.56	0.07	0.15	—	0.04	0.18	0.44	100.0	
всичко — total	83.60	9.06	0.90	0.18	1.62	0.07	2.61	0.17	98.21	0.25	0.30	0.12	0.27	0.95	1.79	100.0	
1901 само подлежащи — de la classe	81.55	8.67	0.95	—	1.45	—	2.53	4.06	99.21	—	0.04	—	—	0.75	0.74	100.0	
всичко — total	79.24	9.25	0.79	0.09	1.27	0.03	2.88	4.62	98.17	0.29	0.27	—	0.00	1.24	1.83	100.0	
1900 само подлежащи — de la classe	72.99	8.70	0.92	0.04	1.17	—	3.08	12.77	99.67	—	0.04	—	—	0.21	0.33	100.0	
всичко — total	71.86	9.76	0.78	0.05	1.01	0.04	4.12	12.10	99.06	0.00	0.05	0.32	0.02	0.76	0.94	100.0	
1899 само подлежащи — de la classe	83.11	9.12	0.99	0.10	1.12	0.06	4.25	0.23	99.01	—	0.06	—	—	0.96	0.99	100.0	
всичко — total	81.18	9.03	0.97	0.08	1.07	0.30	4.68	0.24	98.28	0.21	0.08	0.08	0.03	1.32	1.72	100.0	
1898 само подлежащи — de la classe	83.57	8.32	0.58	—	0.82	0.08	3.34	0.04	96.75	0.04	0.25	—	—	2.96	3.25	100.0	
всичко — total	81.54	7.73	0.60	0.03	0.90	0.39	4.22	0.03	95.35	0.45	0.25	—	0.20	3.75	4.65	100.0	
1897 само подлежащи — de la classe	75.01	4.92	1.18	0.17	0.80	—	3.83	0.76	86.87	0.42	0.67	—	—	12.24	13.33	100.0	
всичко — total	71.78	5.14	0.94	0.12	0.89	—	6.77	0.80	86.44	0.70	0.73	—	—	12.08	13.56	100.0	

\*) Тука въжзатъ 2 младежи съ непоказано образование. — Y compris 2 hommes avec instruction inconnue.



**II. Младежи неспособни и освободени за винаги от военна служба по болести и недъзи от набора за 1906 год., по окръзи.**

II. Jeunes gens déclarés impropres au service militaire et exemptés pour maladies ou infirmités (recrut. 1906), par départements.

Болести и недъзи — Maladies ou infirmités	Окръзи — Départements											Всичко за Царството Total pour le Royaume	Набор за 1906 година Recrutement 1906		
	Бургас — Bourgas	Варна — Varna	Видин — Vidin	Враца — Vratsa	Кюстендил — Kustendil	Пловдив — Plovdiv	П.т.левън — Pleven	Русе — Roussé	София — Sofia	Ст.-Загора — St.-Zagora	Търново — Tarnovo			Шуменъ — Shoumen	
I. Общи заболявания — Maladies générales	1) Малокръвие — Anémie . . . . .	2	1	2	—	—	—	—	1	1	—	1	8	3	
	2) Сифилис — Syphilis . . . . .	2	1	1	6	2	2	4	1	3	2	—	1	25	12
	3) Други — Autres . . . . .	3	5	2	1	9	18	10	4	8	3	9	2	74	52
II. Органи на зрението — Appareil de la vue	1) Пълно откъстване — Absence complète . . . . .	15	15	8	12	7	14	6	12	21	12	10	10	112	161
	2) Разногледство — Strabisme . . . . .	—	—	—	—	—	—	1	—	—	1	1	—	3	10
	3) Късогледство — Myopie . . . . .	1	—	1	—	—	5	—	—	2	—	—	—	9	7
	4) Други болести на очите и тяхните анексии — Autres maladies des yeux et de leurs annexes . . . . .	18	13	12	9	8	100	17	30	32	21	61	17	338	205
III. Органи на слуха — Appareil de l'ouïe	1) Глухо-потома отъ рождение — Surditité de naissance . . . . .	7	4	5	8	6	15	4	8	4	9	6	2	78	70
	2) Глухота — Surdité . . . . .	6	1	—	—	5	6	1	—	1	5	3	1	29	18
	3) Болести на слуховия апарат — Maladies de l'appareil auditif . . . . .	19	3	—	20	2	34	20	9	26	16	17	3	169	56
IV. Устната кухина и органиът за дъвчене — Appareil de la mastication	1) Ежби разтроени или откъстани на повече отъ дванадесет — Dents mauvaises ou absence de plus de douze . . . . .	2	1	—	—	—	5	—	1	1	1	—	—	11	24
	2) Коженимамо (отъ рождение) раздвоение на устнитъ и б.лестъ на небцето — Division congénitale des lèvres, de la voue palatine et du voile du palais . . . . .	1	1	3	1	1	1	—	—	1	—	—	—	6	6
	3) Други болести на вилицитъ, челюститъ (атрофия и хипертрофия) и устата — Autres maladies des gençives, des machoires (atrophie, hypertrophie) et de la bouche . . . . .	1	—	—	—	—	—	—	—	2	—	1	—	4	2
V. Органиът на гласа за говорене — Organes de la voix et de la parole	Заекване: атрофия и болести на гъръ-взлапа — Begaiement; atrophie de la langue; maladies du larynx . . . . .	—	—	—	—	—	1	—	—	—	—	1	—	2	10
VI. Органиът за обоняние — Appareil de l'odorat . . . . .		1	1	—	—	1	—	—	1	—	1	—	—	5	8
VII. Областта на шията — Région du cou	1) Гуша (Struma) — Goitre . . . . .	—	—	—	—	5	8	—	—	1	—	2	—	16	22
	2) Накръяване на шията — Torticollis . . . . .	1	—	1	—	—	—	—	2	—	1	1	—	6	4
VIII. Органиът на гърдния кошъ — Organes de la poitrine	1) Гърди тѣсни и рахитични — Poitrine étroite ou rachitique . . . . .	3	4	—	1	—	1	1	3	2	5	4	1	25	47
	2) Охтика — Tuberculose . . . . .	16	5	25	24	22	77	25	77	83	20	50	17	454	99
	3) Други болести на дихателнитъ органи — Autres maladies des organes respiratoires . . . . .	5	1	1	4	4	7	7	—	9	6	8	—	52	28
	4) Болести на сърдцето и кръвоноснитъ съдове — Maladies organiques du cœur et des gros vaisseaux . . . . .	10	3	10	10	15	8	15	18	60	7	23	3	182	65
	5) Неправилности на пищевода: сръспление и пр. на пищевода — Anomalies, etc. du pharynx; rétrécissement, etc. de l'œsophage . . . . .	—	—	—	—	—	—	—	—	—	—	—	—	—	1
IX. Органиът на коремца — Organes du bas ventre	1) Кила — Hernie . . . . .	16	9	3	3	8	12	13	7	19	14	30	8	142	356
	2) Хроническо възпаление на перитонеума и пр. — Péritonite chronique, etc. . . . .	11	—	3	8	5	13	3	2	7	2	4	—	58	23



**11. Младечи неспособни и освободени за винаги отъ военна служба по болести и недъзи отъ набора за 1906 год., по окръзи.**

11. Jeunes gens déclarés Impropres au service militaire et exemptés pour maladies ou infirmités (recrut. 1906), par départements. (Продължение). (Suite).

Болести и недъзи — Maladies ou infirmités	Окръзи — Départements													Всичко за Царското Total pour le Royaume	Наборът 1905 година Recrutement 1905	
	Бургас — Bourgas	Варна — Varna	Видин — Vidin	Враца — Vratsa	Кюстендаль — Kustendil	Пловдив — Plovdiv	Плевен — Pleven	Русе — Roussé	София — Sofia	Ст.-Загора — St.-Zagora	Търново — Tırnovó	Шуменъ — Choumen	Всичко за Царското Total pour le Royaume			
X. Пикочно-половнитъ органи — Organes génito-urinaires	1) Неправилно образуване на пикочно-половнитъ органи — Vices de conformation des organes génito-urinaires	1	3	—	—	—	1	2	—	2	1	2	—	12	25	
	2) Варикоцелъ — Varicocelle . . . . .	—	—	1	1	—	2	2	—	—	—	1	—	7	16	
	3) Хидроселъ и болести на тестисилнитъ (торбичитъ) — Hydrocèle et maladies des testicules . . . . .	10	3	4	—	1	8	8	3	6	2	10	2	57	97	
	4) Болести на пикочнитъ органи — Maladies des voies urinaires . . . . .	—	2	2	—	3	1	1	—	3	2	1	1	16	15	
XI. Краищата — Membres	1) Неслужене съ краищата — Perte de l'usage des membres { горнитъ — supérieurs долнитъ — inférieurs	горнитъ — supérieurs	17	6	3	7	7	21	9	9	17	21	11	6	134	117
		долнитъ — inférieurs	14	8	1	18	3	20	8	6	11	21	16	6	132	207
	2) Укъсяване на ръката или крака — Racourcissement du bras ou de la jambe . . . . .	17	10	12	6	16	14	7	6	17	13	8	9	135	102	
3) Варикъ — Varices . . . . .	7	2	3	2	2	5	3	—	4	1	2	—	31	30		
XII. Костната система: живица, навръзване и пр. — Système osseux: carie, ostéomalachie, etc. . . . .	8	14	10	9	2	14	11	7	5	4	18	5	107	111		
XIII. Ставитъ: артритъ, туморъ албусъ и пр. — Articulations: arthrite chronique, tumeur blanche, etc. . . . .	47	17	16	15	15	28	23	23	25	35	48	30	322	308		
XIV. Мускулната система: скъсяване, свиване и пр. — Système musculaire: rupture musculaire, contracture, etc. . . . .	3	6	2	1	1	1	2	3	1	1	8	1	30	18		
XV. Кожната система: екзема, ржбове и пр. — Système cutané: eczéma, cicatrices, etc. . . . .	9	3	6	2	2	16	18	4	8	8	30	4	110	120		
XVI. Нервната система и мозъка — Système nerveux et encéphale	1) Епилепсия — Epilepsie . . . . .	2	—	—	1	—	3	3	—	1	—	1	1	12	4	
	2) Слабоумие, идиотизъм — Chréatinisme, imbecillité, idiotie . . . . .	16	6	2	9	10	31	23	11	21	23	14	11	177	105	
	3) Конвулзии, св. Витово хоро, трепераня (tremur) — Convulsions, danse de Saint Guy, tremblements . . . . .	2	—	—	—	1	3	—	3	3	1	4	2	19	9	
	4) Парализация на единъ или няколко органи — Paralyse d'un ou de plusieurs membres . . . . .	—	—	—	1	—	—	—	1	—	—	—	—	2	18	
	5) Афазия — Aphasie, ataxie locomotrice . . . . .	—	—	—	—	—	1	—	2	—	—	4	—	7	6	
XVII. Други — Autres	1) Болести на клетъч. тъканъ и лимфатичнитъ жлезъ — Maladies du tissu cellulaire et des ganglions lymphatiques . . . . .	—	—	—	1	—	—	1	—	1	1	1	—	5	5	
	2) Болести на лицето: грозота и лицева парализация — Maladies du visage: laidet et paralysie faciale . . . . .	3	1	—	—	—	4	—	—	2	—	—	—	10	7	
	3) Болести на гръбначния стълбъ — Maladies de la colonne vertébrale . . . . .	15	3	5	9	8	20	9	1	23	5	18	5	121	143	
	4) Други и непоказани болести — Indéterminées . . . . .	279	159	120	173	242	335	409	218	412	137	426	152	3,062	1,778	
Всичко освободени по болестъ — Total des exemptés pour maladies ou infirmités . . . . .	590	311	267	372	413	855	660	471	846	402	855	301	6,349	4,532		
Освободени по други причини — Exemptés pour autres causes	81	62	28	32	32	85	21	24	89	40	87	14	595	1,455		
Всичко — Total . . . . .	671	373	295	404	445	940	687	495	935	442	942	315	6,944	6,007		

## 12. Младени освободени за винаги от военна служба по болести и недъзи от набора за 1906 год., по занятие.

12. Jeunes gens exemptés du service militaire pour maladies ou infirmités (recrutement de 1906), par professions

Болести и телесни недъзи — Maladies ou infirmités		Селско стопанство Agriculture et économie rurale	Земледелие и селско стопанство Agriculture et économie rurale	Знаци и индустрия Métiers et industries	Съобщения и пренос Voies de communication, transports	Търговия — Commerce	Администрация и свободни професии Administrations et professions libérales	Домашни слуги — Domestiques	Надничари и работници Journaliers et ouvriers	Други — Autres	Всичко — Total
I. Общи заболявания — Maladies générales	1) Малокръвие — Anémie . . . . .	6	1	—	1	—	—	—	—	—	8
	2) Сифилис — Syphilis . . . . .	19	2	2	1	1	—	—	—	—	25
	3) Други — Autres . . . . .	44	12	2	1	5	2	2	6	1	74
II. Органи на зрението — Appareil de la vue	1) Пълно отсъствие — Absence complète . . . . .	95	14	2	7	2	5	9	8	—	142
	2) Разногледство — Strabisme . . . . .	2	1	—	—	—	—	—	—	—	3
	3) Кривогледство — Myopie . . . . .	2	1	1	—	—	—	2	1	2	9
	4) Други болести на очите и тяхните анексии — Autres maladies des yeux et de leurs annexes . . . . .	214	34	4	12	9	8	10	17	—	338
III. Органи на слуха — Appareil de l'ouïe	1) Глухота от раждане — Surdi-mutité de naissance . . . . .	59	3	—	1	—	4	2	9	—	78
	2) Глухота — Surdité . . . . .	20	6	—	1	1	—	1	—	—	29
	3) Болести на слуховия апарат — Maladies de l'appareil auditif . . . . .	111	25	1	6	4	8	3	11	—	169
IV. Устната кухина и органи на дъвчене — Appareil de la mastication	1) Зъби разстроени или отсъствие на повече от дванадесет — Dents mauvaises ou absence de plus de douze . . . . .	3	4	—	1	—	2	1	—	—	11
	2) Конжентално (от раждане) раздвоение на устнитъ и болести на небето — Division congénitale des lèvres, de la voute palatine et du voile du palais . . . . .	6	2	—	—	—	—	—	—	1	9
	3) Други болести на венците, челюстнитъ (атрофия и хипертрофия) и устата — Autres maladies des gencives, des mâchoires (atrophie, hypertrophie) et de la bouche . . . . .	2	—	—	—	—	—	—	—	2	4
V. Органи на гласа и на говоренето — Organes de la voix et de la parole	Закъване: атрофия и болести на гържана — Engorgement: atrophie de la langue et maladies du larynx . . . . .	—	—	—	—	—	—	1	1	—	2
VI. Органи на обоняние — Appareil de l'odorat . . . . .	—	4	1	—	—	—	—	—	—	—	5
VII. Областта на шията — Région du cou	1) Гуша (Struma) — Goitre . . . . .	12	2	—	—	—	1	—	1	—	16
	2) Изкривяване на шията — Torticolis . . . . .	3	—	—	—	—	—	2	—	1	6
VIII. Органи на гръдния кош — Organes de la poitrine	1) Гърди тесни и рахитични — Poitrine étroite ou rachitique . . . . .	17	3	—	3	—	—	1	1	—	25
	2) Охтика — Tuberculose . . . . .	188	81	6	42	54	25	12	46	1	454
	3) Други болести на дихателнитъ органи — Autres maladies des organes respiratoires . . . . .	23	14	1	4	1	5	3	1	—	52
	4) Болести на сърдечето и кръвоноснитъ съдове — Maladies organiques du cœur et des gros vaisseaux . . . . .	110	26	—	13	11	10	2	10	—	182
IX. Органи на корема — Organes du bas ventre	5) Неправилности на щцеприемника: стеснение и пр. на пилорпровода — Anomalies, etc. du pharynx: rétrécissement, etc. de l'œsophage . . . . .	—	—	—	—	—	—	—	—	—	—
	1) Кила — Hernie . . . . .	100	17	2	5	3	10	3	2	—	142
X. Пикочно-половитъ органи — Organes génito-urinaires	2) Хроническо възпаление на перитонеума и пр. — Péritonite chronique, etc. . . . .	43	5	1	2	2	3	1	1	—	58
	1) Неправилно образуване на пикочно-половитъ органи — Vices de conformation des organes génito-urinaires . . . . .	9	2	1	—	—	—	—	—	—	12
	2) Варикозелъ — Varicocelle . . . . .	2	1	1	—	—	2	1	—	—	7

## 12. Младежи освободени за винаги от военна служба по болести и недъзи от набора за 1906 год., по занятие.

12. Jeunes gens exemptés du service militaire pour maladies ou infirmités (recrutement de 1906), par professions.  
(Продължение). (Suite).

Болести и телесни недъзи — Maladies ou infirmités		Земледелие и селско стопанство Agriculture et économie rurale									
		Занаяти и индустрия Métiers et industriels	Съобщения и прътове Voies de communication, transports	Търговия — Commerce	Администрация и свободни професии Administrations et professions libérales	Домашни слуги — Domestiques	Паднарици и работници Journaliers et ouvriers	Други — Autres	Всичко — Total		
X. Пикочно-половни органи — Organes génito-urinaires	3) Хидроселъ и болести на тестискулитъ (горбати) — Hydrocelle et maladies des testicules . . . . .	40	6	—	3	3	1	4	—	57	
	4) Болести на пикочните органи — Maladies des voies urinaires . . . . .	10	1	—	1	1	—	—	3	16	
XI. Краищата — Membres	1) Неслужене съ краищата { горни — supérieurs Perte de l'usage des membres { долни — inférieurs	105	9	2	—	2	4	6	6	134	
	2) Укъсяване на ръката или крака — Raccourcissement du bras ou de la jambe . . . . .	111	8	1	2	—	7	1	5	135	
	3) Варикъ — Varices . . . . .	24	—	—	2	—	5	—	—	31	
XII. Костната система: жънница, пзкривляване и пр. — Système osseux: carie, ostéomalachie, etc. . . . .	83	10	3	1	2	5	2	1	107		
XIII. Ставни: артритъ, туморъ албусъ и пр. — Articulations: arthrite chronique, tumeur blanche, etc. . . . .	228	37	2	7	7	10	16	15	322		
XIV. Мускулната система: скъсяване, свиване и пр. — Système musculaire: rupture musculaire, contracture, etc. . . . .	27	—	—	1	1	—	—	1	30		
XV. Кожната система: екзема, ржбове и пр. — Système cutané: eczéma, cicatrices, etc. . . . .	70	13	—	2	2	10	8	5	110		
XVI. Нервната система и мозък — Système nerveux et encéphale	1) Епилепсия — Epilepsie . . . . .	7	—	—	1	1	1	—	2	12	
	2) Слабоумие, идиотизъм — Chrétonisme, imbecilité, idiotie . . . . .	121	6	1	1	—	7	12	20	177	
	3) Конвулсии, св. Евтово хоро, треморания (tremur) Convulsions, danse de Saint Guy, tremblements . . . . .	12	1	—	1	2	1	—	2	19	
	4) Парализация на единъ или няколко органи — Paralyse d'un ou de plusieurs membres . . . . .	1	—	—	—	—	—	1	—	2	
	5) Афазия — Aphasie, ataxie locomotrice . . . . .	3	2	—	—	—	1	1	—	7	
XVII. Други — Autres	1) Болести на клетъч. тъканъ и лимфатични жлъзи — Maladies du tissu cellulaire et des ganglions lymphatiques . . . . .	—	2	1	2	—	—	—	—	5	
	2) Болести на лицето: грозота и липова парализия — Maladies du visage: laidure et paralysie faciale . . . . .	5	1	—	—	—	1	1	2	10	
	3) Болести на гръбначния стълбъ — Maladies de la colonne vertébrale . . . . .	90	9	—	2	5	7	4	4	121	
	4) Други и непоказани болести — Indéterminées . . . . .	1,679	468	59	133	375	160	70	118	3,062	
Всичко освободени по болестъ — Total des exemptés pour maladies ou infirmités . . . . .	3,838	841	94	261	502	312	182	319	6,349		
Освободени по други причини — Exemptés pour autres causes . . . . .	163	128	28	40	45	48	47	96	595		
Всичко — Total . . . . .	4,001	969	122	301	547	360	229	415	6,944		
1905 година наборъ année recrutement ) XXIX . . . . .	3,405	781	104	219	466	362	211	459	6,007		
1900—1904 " " ) XXIV—XXVIII . . . . .	3,133	584	52	176	266	266	140	358	4,894		
1899 " " ) XXIII . . . . .	3,109	566	56	133	164	—	—	562	4,590		
1898 " " ) XXII . . . . .	3,114	592	60	145	256	—	—	422	4,589		
1897 " " ) XXI . . . . .	2,003	441	50	120	180	—	—	371	3,765		

1) Разликата отъ 81 произлиза отъ това, че за набора отъ 1900 г. работниците, паднарици и домашни слуги сж показани въ „всичко“. — L'écart de 81 provient des ouvriers, journaliers et domestiques comptés en 1900 dans le groupe „total“.

2) Влизатъ домашни слуги, работници, непоказани и разни други. — Y compris les ouvriers, journaliers, domestiques, inconnus et autres.



СТОПАНСКИ ЖИВОТЪ.

Mouvement économique.



## VII. Земледѣлие, скотовѣдство и гори — Agriculture, élevage du bétail et forêts.

### 1. Експлоатируема земя по притежания, 1897 г. — Terres exploitées par possessions, 1897.

Експлоатируема земя принадлежаща на — Terres exploitées appartenant	Декари Décares	На 100 отъ общата повърх- ностъ Sur 100 de la superficie totale
Държавата — à l'Etat . . . . .	10,159,032'3	10'55
Окръжати — aux Conseils départementaux . . . . .	4,414'2	0'01
Общинитѣ — aux communes . . . . .	22,911,565'0	23'78
Училищата — aux écoles . . . . .	677,960'9	0'70
Църквитѣ — aux églises . . . . .	131,218'8	0'14
Монастиратѣ — aux monastères . . . . .	441,945'6	0'46
Джаминитѣ и вачъвитѣ — aux mosquées et vakoufes . . . . .	32,543'3	0'03
Земл. каси и Българската Нар. Банка — aux Caisses agricoles et à la Banque Nat. de Bulgarie . . . . .	2,109'0	0'00
Дружествата — à des diverses sociétés . . . . .	1,123'2	0'00
Частни лица — à des particuliers . . . . .	39,775,577'2	41'28
Неексплоатируема земя — Terres non exploitées . . . . .	22,208,010'5	23'05
<b>Всичко — Total . . . . .</b>	<b>96,345,500'0</b>	<b>100'00</b>

### 2. Притежания по категории, споредъ размѣра на владѣната земя прѣзъ 1897 год. 2. Possessions par catégories, d'après l'étendue des terres possédées, pendant l'année 1897.

Категории притежания Catégories de possessions	Общъ брой на притежаната Nombre général des possessions	Отъ тѣхъ Dont appartenant		Общъ размѣръ на притежаната Etendue générale des possessions		Срѣденъ размѣръ на едно притежане Etendue moyenne d'une possession		%		
		мѣстни притежатели à des habitants locaux	парикомалера à des individus vivant loin de leurs propriétés	въ парчета en pièces	въ декари en décares	въ парчета en pièces	въ декари en décares	притежания possessions	парчета pièces	декари décares
До 5 декара } Jusqu'à 5 décares }	166,765	65,870	100,895	248,120	416,514'5	1	2'5	21	3	1'0
Отъ 5 до 10 декара } De 5 à 10 décares }	90,568	37,256	53,252	247,229	672,997'5	3	7'4	11	3	1'7
„ 10 — 20 „	106,373	59,735	46,638	547,747	1,567,017'5	5	14'7	13	7	3'9
„ 20 — 30 „	75,100	54,841	20,259	653,469	1,873,035'0	9	24'9	9	8	4'7
„ 30 — 40 „	60,061	49,637	10,424	693,286	2,097,420'9	12	34'9	8	9	5'3
„ 40 — 50 „	50,222	44,093	6,129	684,696	2,257,456'5	14	44'9	6	8	5'7
„ 50 — 75 „	92,515	85,177	7,338	1,491,535	5,700,041'4	16	61'6	12	19	14'3
„ 75 — 100 „	56,486	53,418	3,068	1,050,814	4,883,237'0	19	86'5	7	13	12'3
„ 100 — 150 „	55,503	53,018	2,485	1,174,368	6,720,529'4	21	121'1	7	15	16'9
„ 150 — 200 „	22,095	21,108	987	524,970	3,791,726'6	24	171'6	3	6	9'5
„ 200 — 300 „	14,911	14,112	799	394,377	3,586,640'7	26	240'5	2	5	9'0
„ 300 — 400 „	4,338	4,017	321	124,593	1,484,634'0	29	342'2	1	2	3'7
„ 400 — 500 „	1,770	1,593	177	54,391	787,859'9	31	445'1	—	1	2'0
„ 500 — 1,000 „	1,993	1,591	402	61,798	1,338,862'2	31	671'8	—	1	3'4
„ 1,000 — 2,000 „	606	428	178	19,401	826,002'6	31	1,363'0	—	—	2'1
„ 2,000 — 3,000 „	155	98	59	5,900	377,793'1	38	2,437'4	—	—	1'0
„ 3,000 — 5,000 „	100	56	44	3,575	427,364'2	36	4,273'6	—	—	1'1
Повече отъ 5,000 декара } Plus de 5,000 décares }	87	38	49	2,413	966,444'2	28	11,108'6	—	—	2'4
<b>Всичко — Total . . . . .</b>	<b>799,588</b>	<b>546,084</b>	<b>253,504</b>	<b>7,982,291</b>	<b>39,775,577'2</b>	<b>10</b>	<b>497'</b>	<b>100</b>	<b>100</b>	<b>100'0</b>

## 3. Експлоатируема земя по окръзи, споредъ собственицитъ прѣзъ 1897 год.

Окръзи — Départements	П р и т е ж а н и я —								
	държавни — de l'Etat			окръжни — des départements			общински — des communes		
	при- тежания posse- ssions	парчета pièces	декари décars	при- тежания posse- ssions	парчета pièces	декари décars	при- тежания posse- ssions	парчета pièces	декари décars
Бургазъ — Bourgas . . . . .	132	1,358	1,686,968'1	—	—	—	410	1,392	3,631,450'8
Варна — Varna . . . . .	102	3,760	1,862,453'6	2	17	1,570'5	419	1,087	1,282,867'3
Видинъ — Vidin . . . . .	40	137	73,342'2	—	—	—	158	344	505,602'5
Вратца — Vratza . . . . .	59	549	640,325'5	2	5	2,050'0	210	1,197	944,589'4
Кюстендилъ — Kustendil . . . . .	31	124	316,849'7	1	1	5'5	265	922	1,089,597'0
Пловдивъ — Plovdiv . . . . .	70	312	782,051'1	1	3	892'1	309	1,460	3,565,572'1
Плѣвень — Pléven . . . . .	114	2,411	566,520'0	—	—	—	199	2,298	1,181,884'2
Русе — Roussé . . . . .	69	350	415,698'2	—	—	—	312	1,843	2,548,778'7
София — Sofia . . . . .	92	302	882,030'2	—	—	—	368	1,285	2,262,076'3
Ст.-Загора — St.-Zagora . . . . .	95	654	628,529'1	—	—	—	450	2,216	3,578,354'3
Търново — Tirnovo . . . . .	118	2,392	1,133,037'5	2	15	396'1	253	1,588	953,998'4
Шуменъ — Choumen . . . . .	78	800	1,171,227'1	—	—	—	311	984	1,417,294'0
Всичко на Царството — Total pour le Royaume . . . . .	1,060	13,149	10,159,032'3	8	41	4,414'2	3,604	16,116	22,911,565'0

Окръзи — Départements	П р и т е ж а н и я —								
	джамийски и вакуфски des mosquées et vakoufes			Земледѣлчески каси и Бъл- гарската народна банка des Caisses agricoles et de la Banque Nationale de Bulgarie			дружествени des diverses sociétés		
	при- тежания posse- ssions	парчета pièces	декари décars	при- тежания posse- ssions	парчета pièces	декари décars	при- тежания posse- ssions	парчета pièces	декари décars
Бургазъ — Bourgas . . . . .	10	51	2,619'1	3	26	847'8	—	—	—
Варна — Varna . . . . .	40	128	2,127'7	3	18	128'9	—	—	—
Видинъ — Vidin . . . . .	4	12	604'2	1	27	979'1	—	—	—
Вратца — Vratza . . . . .	4	50	424'7	—	—	—	—	—	—
Кюстендилъ — Kustendil . . . . .	3	17	1,041'1	1	2	4'0	1	1	25'0
Пловдивъ — Plovdiv . . . . .	7	36	276'3	—	—	—	2	3	188'0
Плѣвень — Pléven . . . . .	2	9	86'1	2	4	18'2	1	8	39'4
Русе — Roussé . . . . .	22	51	13,355'9	3	27	455'6	1	1	8'0
София — Sofia . . . . .	1	1	19'0	2	45	42'4	3	20	471'0
Ст.-Загора — St.-Zagora . . . . .	6	15	2,722'0	—	—	—	1	18	317'1
Търново — Tirnovo . . . . .	3	7	32'0	2	14	22'2	5	13	124'7
Шуменъ — Choumen . . . . .	23	95	9,235'2	5	29	110'8	—	—	—
Всичко на Царството — Total pour le Royaume . . . . .	130	452	32,643'3	22	192	2,109'0	14	64	1,123'2



Terres exploitées, réparties par départements et par possessions, d'après les propriétaires, pendant l'année 1897.

P o s s e s s i o n s								
училищни — des écoles			църковни — des églises			монастирски — des monastères		
притежания possessions	парчета pièces	декари décares	притежания possessions	парчета pièces	декари décares	притежания possessions	парчета pièces	декари décares
49	145	46,061'1	51	297	33,997'2	10	125	26,992'6
117	579	43,247'7	29	120	2,872'9	—	—	—
49	112	30,723'2	62	252	6,610'4	4	26	5,728'7
96	224	40,357'5	37	78	20,141'2	20	148	23,065'2
32	97	19,711'4	69	325	12,382'4	23	318	307,941'5
53	231	180,090'5	87	351	21,304'1	41	606	23,426'9
43	324	24,437'8	11	117	4,243'2	12	101	9,315'2
116	455	50,045'5	38	163	3,509'9	—	—	—
106	430	136,417'8	82	275	10,116'2	96	856	28,776'7
76	417	30,467'4	52	280	5,423'1	4	82	573'6
93	677	33,628'9	64	271	9,974'7	41	435	16,125'2
78	488	42,772'1	19	88	648'5	—	—	—
907	4,187	677,960'9	601	2,617	131,218'8	251	2,697	441,945'6

P o s s e s s i o n s						Обща повърхност Superficie totale	На 100 отъ респективната обща повърхност пада се експлоатируема земя Terre exploitée par 100 de la superficie totale
частни лица — des particuliers			Всичко — Total				
притежания possessions	парчета pièces	декари décares	притежания possessions	парчета pièces	декари décares	декари décares	декари — acres
54,548	519,527	4,342,556'8	55,213	522,921	9,770,993'5	11,556,200	82'41
43,581	391,477	4,361,193'6	44,353	397,186	7,555,962'2	9,031,000	83'67
39,935	420,693	2,476,187'8	40,252	421,663	3,099,778'1	4,405,000	70'37
49,545	555,951	3,105,614'6	49,973	558,186	4,776,568'1	6,915,600	69'07
42,156	555,629	1,804,479'5	42,582	557,436	3,552,037'1	4,727,600	75'13
100,923	885,747	3,261,538'4	101,493	888,749	7,834,789'5	10,124,700	77'38
68,518	711,224	3,630,580'6	68,902	716,500	5,367,124'7	7,630,300	70'34
63,670	476,192	3,177,717'7	64,231	478,582	6,209,569'5	7,591,500	81'80
62,465	977,858	3,309,587'3	63,215	981,072	6,629,536'9	9,674,600	68'53
117,922	966,166	4,562,508'3	118,606	969,848	8,808,894'9	10,613,500	83'00
102,207	1,066,187	3,658,693'8	102,788	1,071,599	5,806,033'5	7,776,100	74'67
54,126	455,840	2,084,918'8	54,645	458,124	4,726,201'5	5,999,400	78'78
799,596	7,982,291	39,775,577'2	806,253	8,021,806	71,137,489'5	96,345,600	76'95

## 4. Обработваема (застъта, засадена и угарна) земя, по култури и по окръжи, прѣзъ 1907 г.

К у л т у р и — C u l t u r e s	Пространство на обработваемата земя въ окръжитѣ —				
	Бургасъ	Варна	Видня	Вратца	Кюстендилъ
	Bourgas	Varna	Vidin	Vratza	Kustendil
Х о к т а р и —					
<b>I. Зърнени храни — Céréales.</b>					
Пшеница — Froment . . . . .	134,527'57	159,716'64	61,726'25	63,407'70	6,573'67
Ржжъ — Seigle . . . . .	13,554'33	1,500'59	12,343'48	2,658'95	17,679'83
Смѣсъ — Méteil . . . . .	18'83	5,652'04	411'41	3,167'49	14,549'02
Ячмиеъ — Orge . . . . .	24,571'37	47,609'82	10,265'67	17,978'29	9,090'17
Овезъ — Avoine . . . . .	27,510'69	21,819'89	3,770'48	14,921'68	13,030'84
Лимецъ — Ereuatre . . . . .	2,026'09	24'82	495'30	127'78	405'96
Просо — Millet . . . . .	2,954'98	5,639'46	79'81	1,072'99	500'62
Царевича (жукурукъ) — Mais . . . . .	18,341'98	28,058'50	62,647'72	85,335'74	8,867'74
Оризъ — Riz . . . . .	—	—	—	—	94'13
Елда — Sarrasin . . . . .	—	—	—	—	51'86
<i>Всичко — Total . . . . .</i>	<i>223,505'64</i>	<i>270,111'76</i>	<i>151,740'10</i>	<i>188,670'60</i>	<i>70,903'64</i>
<b>II. Маслени и индустриални растения — Plantes oléifères et industrielles.</b>					
Рапица — Colza . . . . .	10'00	171'87	0'60	50'47	—
Сусамъ — Sésame . . . . .	10'30	—	—	—	—
Анасонъ — Anis . . . . .	—	—	—	—	—
Резине — Résiné . . . . .	—	—	—	—	75'80
Тютюнъ — Tabac . . . . .	45'60	123'52	21'17	59'31	1,307'57
Макъ — Pavot . . . . .	—	0'08	—	—	—
Хмѣлъ — Houblon . . . . .	—	—	0'08	—	0'03
Памукъ — Coton . . . . .	1'54	—	—	—	—
Ленъ — Lin . . . . .	10'96	77'06	5'16	5'09	0'83
Копонъ — Chanvre . . . . .	9'58	0'20	302'61	482'90	410'97
Захарно лѣвко — Betterave à sucre . . . . .	0'04	0'77	—	183'50	126'40
<i>Всичко — Total . . . . .</i>	<i>88'02</i>	<i>373'50</i>	<i>329'62</i>	<i>781'27</i>	<i>1,921'60</i>
<b>III. Варива — Grains potagers.</b>					
Фасулъ (бѣлъ бобъ) — Haricots . . . . .	612'10	11,674'81	678'88	932'17	342'02
Леща — Lentilles . . . . .	45'27	189'92	37'72	30'20	72'20
Бакла (черъ бобъ), грахъ и нахутъ — Fèves, pois, pois-chiches . . . . .	60'22	15'65	13'48	3'39	11'95
Картофи — Pommes de terre . . . . .	55'45	88'22	104'01	23'54	154'69
<i>Всичко — Total . . . . .</i>	<i>773'04</i>	<i>11,968'60</i>	<i>634'07</i>	<i>989'30</i>	<i>580'66</i>
<b>IV. Бостани — Jardinage.</b>					
Диня, пшеница, тиква и пр. — Melons d'eau, melons, courges, etc. . . . .	609'94	3,079'25	777'02	604'86	371'22
<b>V. Зеленчуци — Légumes.</b>					
Зеле — Choux . . . . .	196'80	119'25	250'46	217'54	242'75
Лукъ (промятъ, червенъ лукъ — арпаджикъ) — Oignons . . . . .	98'76	81'10	167'06	187'41	110'05
Лукъово сѣме за произвеждане на арпаджикъ за садене — Semences d'oignons . . . . .	54'24	10'84	48'94	10'73	6'27
Други зеленчуци — Autres légumes . . . . .	234'80	250'45	344'31	277'99	310'19
<i>Всичко — Total . . . . .</i>	<i>584'60</i>	<i>461'64</i>	<i>810'77</i>	<i>693'67</i>	<i>669'26</i>

**Répartition des terres cultivées (ensemencées, plantées et en jachères), par cultures et par départements.**

Superficie des terres cultivées des départements							Царството La Royaume	%	
Пловдивъ Plovdiv	Пазъевъ Pléven	Русе Roussé	София Sofia	Ст.-Загора St.-Zagora	Търново Tirnovno	Шуменъ Choumen		отъ общата обработваема площъ de la superficie totale des terres cultivées	отъ общото пространство на репелитивната група отъ кул- тури de la superficie totale du groupe respeclit de cultures
<b>P e c t a r e s</b>									
60,942'29	70,887'38	98,343'87	8,868'29	152,335'28	82,772'80	77,088'31	977,190'05	27'00	44'03
42,607'07	11,888'98	25,192'85	20,499'35	26,081'49	5,112'74	3,237'83	182,447'47	5'04	8'22
579'86	5,317'98	10,908'34	41,680'29	133'98	3,837'12	2,797'14	89,053'50	2'46	4'01
15,294'83	15,095'30	22,707'40	12,890'76	25,016'83	17,868'71	13,838'30	232,227'45	6'41	10'46
6,417'03	15,019'60	9,552'82	27,272'78	19,670'87	19,451'93	11,304'25	189,742'86	5'24	8'55
243'62	223'87	42'81	1,881'34	3,222'65	258'50	6'57	8,959'29	0'25	0'40
1,769'26	2,888'05	13,273'79	409'02	4,356'70	3,720'01	2,801'30	39,325'99	1'09	1'77
22,864'87	75,010'14	44,369'09	26,912'40	58,601'59	41,289'40	25,983'11	498,282'28	13'76	22'45
2,264'38	—	—	—	—	—	—	2,358'51	0'07	0'11
—	—	—	—	—	—	—	51'86	0'00	0'00
<b>152,963'21</b>	<b>196,331'30</b>	<b>224,390'97</b>	<b>140,414'23</b>	<b>289,419'39</b>	<b>174,311'21</b>	<b>136,836'81</b>	<b>2,219,639'26</b>	<b>61'82</b>	<b>100'00</b>
—	511'00	245'69	2'44	5'41	1,238'70	49'74	2,285'92	0'06	13'60
—	—	0'02	—	1,284'62	—	0'10	1,295'04	0'04	7'71
23'74	—	0'05	—	1,140'27	—	—	1,164'06	0'03	6'93
—	—	—	—	—	—	—	75'80	0'00	0'45
1,230'23	60'91	681'18	100'95	2,025'38	29'61	101'84	5,787'27	0'16	34'44
—	0'40	0'23	—	—	0'01	—	0'72	0'00	0'01
0'10	—	0'07	0'10	—	—	—	0'38	0'00	0'00
8'98	—	0'01	—	591'53	—	—	602'04	0'02	3'58
24'87	3'92	0'15	3'05	8'56	0'75	1'90	142'30	0'00	0'85
42'08	725'53	138'48	633'40	32'71	325'31	59'96	3,163'73	0'09	18'83
—	6'24	0'24	1,967'35	—	0'55	—	2,285'09	0'06	13'60
<b>1,829'98</b>	<b>1,308'00</b>	<b>1,066'12</b>	<b>2,707'29</b>	<b>5,088'48</b>	<b>1,594'93</b>	<b>218'54</b>	<b>16,802'35</b>	<b>0'46</b>	<b>100'00</b>
10,259'19	1,685'88	13,685'94	705'82	4,915'68	1,368'98	1,723'94	48,585'41	1'34	87'15
462'09	273'51	2,107'75	49'16	78'89	227'87	576'42	4,156'00	0'11	7'45
91'23	11'84	24'99	78'00	218'50	70'11	15'12	614'46	0'02	1'10
933'14	49'78	99'17	627'88	97'67	115'04	47'96	2,396'55	0'07	4'30
<b>11,745'65</b>	<b>2,028'01</b>	<b>15,917'85</b>	<b>1,460'86</b>	<b>5,310'74</b>	<b>1,788'00</b>	<b>2,363'44</b>	<b>55,752'42</b>	<b>1'54</b>	<b>100'00</b>
1,541'23	1,730'84	6,909'94	434'38	1,783'56	2,240'44	2,077'93	22,160'61	0'61	—
423'52	236'87	265'15	325'09	308'47	457'73	201'08	3,244'71	0'09	37'23
68'36	158'37	74'95	91'17	93'97	225'80	46'23	1,403'23	0'04	16'10
10'14	11'46	11'89	1'35	12'27	113'36	20'03	311'52	0'01	3'57
429'06	371'44	413'91	365'44	144'04	450'22	164'27	3,756'12	0'10	43'10
<b>931'08</b>	<b>773'14</b>	<b>785'90</b>	<b>733'05</b>	<b>558'75</b>	<b>1,247'11</b>	<b>431'61</b>	<b>8,715'53</b>	<b>0'24</b>	<b>100'00</b>

## 4. Обработваема (засята, засадена и угарна) земя, по култури и по окръжи, прѣзъ 1907 г.

(Продължение)

Култури — Cultures	Пространство на обработваемата земя въ окръжитѣ —					
	Бургазъ	Варна	Видинъ	Вратца	Кюстендилъ	
	Bourgas	Varna	Vidin	Vratza	Kustendil	
Х о ж т а р и —						
<b>VI. Фуражни растения — Plantes fourragères.</b>						
Фий, урoвъ и бурчакъ — Vesce . . . . .	10,725'46	11,889'94	—	10'54	1,624'12	
Лудо-просо — Millet fourragère . . . . .	93'90	2,300'93	1'58	295'81	1 17	
Кръмно цвѣкло — Betterave fourragère . . . . .	0'67	3'46	1'92	3'39	1'59	
Искусствени ливади — Prairies artificielles . . . . .	23'49	55'72	151'83	113'81	35'85	
Естествени ливади — Prairies naturelles . . . . .	11,672'17	4,990'18	34,598'59	59,712'93	27,977'43	
Зелени угари (орнаци), отъ които се жоси сѣно — Terres en chômage (jachères) qui donnent du foin . . . . .	1,624'24	6,150'16	12,967'59	7,284'11	1,063'41	
<i>Всичко — Total . . . . .</i>	<i>24,139'95</i>	<i>25,390'39</i>	<i>47,721'51</i>	<i>67,420'64</i>	<i>30,703'57</i>	
<b>VII. Градини съ овощни и черничеви дървета — Jardins avec arbres fruitiers et mûriers.</b>						
Сливя — Pruniers . . . . .	{млади дръвчета — jeunes . . . . .	1'98	3'13	15'95	8'68	112'91
	{стари дървета — productifs . . . . .	0'36	0'84	48'55	13'94	2,039'32
Ябълки — Pommiers . . . . .	{млади дръвчета — jeunes . . . . .	2'20	6'10	3'70	1'29	3'83
	{стари дървета — productifs . . . . .	—	22'37	2'98	0'71	4'12
Разни овощни дървета и смѣсени — Différents arbres fruitiers . . . . .	{млади дръвчета — jeunes . . . . .	45'32	58'89	23'96	21'91	73'44
	{стари дървета — productifs . . . . .	32'01	12'27	129'44	54'51	465'75
Черници — Mûriers . . . . .	{млади дръвчета — jeunes . . . . .	39'15	6'37	6'29	32'58	7'29
	{стари дървета — productifs . . . . .	32'69	2'40	1'12	6'92	0'60
<i>Всичко — Total . . . . .</i>	<i>153'71</i>	<i>112'37</i>	<i>231'99</i>	<i>140'54</i>	<i>2,707'26</i>	
<b>VIII. Лозя — Vignes.</b>						
Обикновени — Ordinaires . . . . .	{млади — jeunes . . . . .	96'71	204'87	332'17	225'30	18'47
	{стари — productives . . . . .	10,877'39	6,661'29	1,499'51	699'38	5,443'74
Присадени на американски прѣчки — Greffées en sarments américains . . . . .	{млади — jeunes . . . . .	57'48	1'01	365'40	261'52	0'25
	{стари — productives . . . . .	43'71	—	854'80	374'48	1'70
<i>Всичко — Total . . . . .</i>	<i>11,075'29</i>	<i>6,867'17</i>	<i>3,051'68</i>	<i>1,500'66</i>	<i>5,464'16</i>	
<b>IX. Градини съ рози — Roseales.</b>						
Млади рози — Jeunes rosiers . . . . .	—	—	—	—	—	
Стари рози — Rosiers productifs . . . . .	1'02	—	—	0'52	0'06	
<i>Всичко — Total . . . . .</i>	<i>1'02</i>	<i>—</i>	<i>—</i>	<i>0'52</i>	<i>0'06</i>	
X. Обща засята и засадена земя — Total des terres ensemencées et plantées . . . . .	260,931'39	318,361'68	205,496'96	260,862'08	113,321'83	
XI. Угарь — Jachères mortes (guérets) . . . . .	127,812'67	136,801'05	3,465'23	3,245'60	36,613'10	
XII. Изобщо обработваема земя — Total des terres cultivées . . . . .	388,744'06	455,163'73	208,962'19	264,107'68	149,934'93	
% { отъ общата обработваема площъ въ Царството — de la superficie totale des terres cultivées du Royaume . . . . .	10'74	12'58	5'77	7'30	4'14	
{ отъ общата повърхность на окръжитѣ — de la superficie totale des départements . . . . .	32'79	50'40	47'44	38'19	31'71	

## Répartition des terres cultivées (ensemencées, plantées et en jachères), par cultures et par départements.

(Suite).

Superficie des terres cultivées des départements							Царството Le Royaume	%	
Пловдив Plovdiv	Плевен Pleven	Русе Roussé	София Sofia	Ст.-Занора St.-Zagora	Търново Tirnovó	Шуменъ Choumen		отъ общата обработваема площъ de la superficie totale des terres cultivées	отъ общото пространство на ре- спективната група отъ култури de la superficie totale du groupe respective de cultures
П е с т а р е с									
11,913'29	2,783'93	6,374'12	2,137'92	25,806'72	4,892'96	4,402'70	82,561'70	2'28	16'33
62'94	65'85	6,105'49	15'00	123'61	350'18	3,083'07	12,499'53	0'35	2'47
8'79	4'73	8'26	3'66	2'20	6'89	1'72	47'33	0'00	0'01
682'23	116'97	174'51	79'44	217'58	211'87	68'09	1,931'39	0'05	0'38
24,160'44	48,353'10	5,372'01	82,894'39	13,061'50	25,544'14	9,426'48	347,763'41	9'61	68'74
445'86	7,039'08	255'49	8,171'65	227'25	14,874'16	63'99	60,741'99	1'68	12'02
<b>37,273'55</b>	<b>58,363'71</b>	<b>18,269'88</b>	<b>99,902'06</b>	<b>39,438'66</b>	<b>45,559'20</b>	<b>17,621'05</b>	<b>505,545'35</b>	<b>13'97</b>	<b>100'00</b>
11'52	194'50	1'08	38'66	0'35	57'89	2'22	448'85	0'01	5'00
0'91	1,097'12	1'49	65'62	110'03	845'64	2'52	4,226'34	0'11	47'06
3'50	0'62	—	4'00	0'26	8'33	1'69	35'52	0'00	0'40
4'87	1'02	—	1'35	0'20	12'22	0'15	49'99	0'00	0'56
86'47	27'84	21'46	110'83	32'57	35'37	34'31	572'37	0'01	6'37
127'33	102'64	41'86	141'06	25'50	1,120'29	13'48	2,266'19	0'06	25'24
188'29	27'73	7'30	30'05	343'87	44'07	14'03	747'02	0'04	8'32
139'52	3'60	4'03	22'22	406'27	9'95	4'23	633'55	0'02	7'05
<b>562'46</b>	<b>1,455'07</b>	<b>77'20</b>	<b>413'79</b>	<b>919'05</b>	<b>2,133'76</b>	<b>72'63</b>	<b>8,979'83</b>	<b>0'25</b>	<b>100'00</b>
809'20	447'85	132'52	17'82	246'15	293'03	45'50	2,869'59	0'08	3'24
20,274'96	2,308'04	8,097'18	389'05	15,783'17	5,003'59	5,172'49	82,209'79	2'27	92'71
—	320'90	2'36	8'19	0'38	290'21	12'63	1,320'56	0'04	1'49
—	475'51	0'15	0'32	2'09	517'21	1'20	2,271'17	0'06	2'56
<b>21,084'16</b>	<b>3,552'80</b>	<b>8,232'21</b>	<b>415'38</b>	<b>16,031'79</b>	<b>6,104'97</b>	<b>5,231'82</b>	<b>89,670'91</b>	<b>2'45</b>	<b>100'00</b>
118'91	—	—	—	69'32	—	—	188'23	0'01	2'59
3,679'41	—	—	—	3,385'72	3'18	—	7,069'91	0'19	97'41
<b>3,796'32</b>	—	—	—	<b>3,455'04</b>	<b>3'18</b>	—	<b>7,258'14</b>	<b>0'20</b>	<b>100'00</b>
231,249'64	265,545'37	275,650'07	239,931'04	362,005'66	235,296'90	164,868'83	2,931,524'45	81'04	—
64,604'94	27,614'30	61,593'43	53,079'30	67,427'56	45,579'07	15,488'56	686,324'81	18'96	—
<b>295,854'58</b>	<b>293,159'67</b>	<b>340,243'50</b>	<b>293,010'34</b>	<b>429,433'22</b>	<b>280,875'97</b>	<b>220,357'39</b>	<b>3,619,849'26</b>	<b>100'00</b>	—
8'17	8'10	9'40	8'09	11'86	7'76	6'69	100'00	—	—
29'22	38'42	44'82	30'29	40'46	36'12	36'73	37'57	—	—

### 5. Обработваемата (засята, засадена и угарна) земя, по култури, през 1897—1899 и 1903—1907 години.

5. Terres cultivées (ensemencées, plantées et jachères mortes), par cultures, pendant les années 1897—1899 et 1903—1907.

Култури — Cultures	1897	1898	1899	1903	1904	1905	1906	1907
	Х е к т а р к — П е с т а г е я							
<b>I. Зърнени храни — Céréales.</b>								
Пшеница — Froment . . . . .	877,038'95	782,491'24	825,686'00	807,489'19	915,473'10	979,569'95	1,009,627'88	977,190'05
Ражь — Seigle . . . . .	167,492'69	140,311'01	147,969'67	169,453'00	174,610'52	175,711'21	186,847'32	182,447'47
Сибь — Méteil . . . . .	63,194'97	55,870'86	66,409'63	98,321'03	100,191'60	97,171'88	90,354'53	89,053'50
Ячмякь — Orge . . . . .	194,910'28	201,985'94	213,743'55	228,898'16	232,541'01	233,178'28	231,594'51	232,227'45
Овесь — Avoine . . . . .	125,970'78	140,037'77	136,570'94	162,002'85	185,107'08	173,698'85	189,610'52	189,742'86
Лямецъ — Ereuatre . . . . .	15,918'06	14,805'31	14,016'99	14,762'90	15,146'82	11,190'40	11,347'06	8,959'29
Просо — Millet . . . . .	15,000'51	29,926'70	22,827'45	22,029'33	8,843'79	10,537'72	14,457'84	39,325'99
Царевича (кукурузъ) — Maïs . . . . .	349,769'10	494,528'84	447,090'27	487,966'60	486,329'92	472,830'60	507,649'67	498,282'28
Оризъ — Riz . . . . .	2,542'06	3,694'90	3,224'09	4,040'07	3,313'57	2,955'41	2,376'30	2,358'51
Елда — Sarrasin . . . . .	52'70	102'73	77'23	63'59	3'51	14'16	33'85	51'86
<i>Всичко — Total . . . . .</i>	<i>1,811,890'10</i>	<i>1,863,755'30</i>	<i>1,877,615'82</i>	<i>1,995,036'32</i>	<i>2,121,560'82</i>	<i>2,156,858'26</i>	<i>2,243,899'46</i>	<i>2,219,639'28</i>
<b>II. Маслени и индустриални растения — Plantes oléifères et Industrielles.</b>								
Рапица — Colza . . . . .	419'71	65'71	94'35	5,970'60	876'24	57,639'61	568'04	2,285'92
Сусамъ — Sésame . . . . .	2,462'35	5,936'54	5,921'68	3,492'21	1,574'32	5,933'32	6,237'43	1,295'04
Анасонъ — Anis . . . . .	1,863'64	1,116'14	622'89	1,410'91	1,682'82	1,608'41	1,976'32	1,164'06
Резине — Résiné . . . . .	129'01	62'82	70'42	32'24	59'35	51'92	57'08	75'80
Тютюнъ — Tabac . . . . .	1,218'56	3,507'68	5,194'62	12,078'67	7,649'24	5,591'85	7,017'85	5,787'27
Макъ — Pavot . . . . .	43'14	16'17	3'85	31'84	2'22	1'84	3'00	0'72
Хмьль — Houblon . . . . .	7'50	3'92	1'12	0'60	0'73	2'21	2'28	0'38
Памукъ — Coton . . . . .	552'27	621'16	484'71	726'92	761'44	808'87	791'79	602'04
Ленъ — Lin . . . . .	120'58	2,173'80	49'50	1,576'14	593'26	271'35	320'37	142'30
Конопль — Chanvre . . . . .	1,954'47	3,464'01	2,936'40	3,497'47	3,009'80	2,463'80	2,873'83	3,163'73
Захарно пвѣкло — Betterave à sucre . . . . .	<sup>1)</sup> —	492'34	511'85	30'65	1,338'71	1,631'09	2,186'01	2,285'09
<i>Всичко — Total . . . . .</i>	<i>8,771'23</i>	<i>17,460'29</i>	<i>15,691'39</i>	<i>25,854'25</i>	<i>17,545'13</i>	<i>76,004'27</i>	<i>22,093'95</i>	<i>16,802'85</i>
<b>III. Варива — Grains potagers.</b>								
Фасулъ, леща, грахъ, бавла и грахутъ — Haricots, lentilles, pois, fèves et pois-chiches) . . . . .	26,371'76	37,615'21	31,127'65	32,033'54	40,819'97	36,420'48	49,089'57	53,355'87
Картофи — Pommes de terre . . . . .	1,367'31	1,848'99	1,814'14	1,850'37	1,853'15	2,189'31	2,221'27	2,396'55
<i>Всичко — Total . . . . .</i>	<i>27,739'07</i>	<i>39,464'20</i>	<i>32,941'79</i>	<i>33,883'91</i>	<i>42,673'12</i>	<i>38,609'79</i>	<i>51,310'84</i>	<i>55,752'42</i>
<b>IV. Бостани — Jardinage.</b>								
(Дяни, пквеша, тикви и пр.) — (Melons d'eau, melons, courges, etc.) . . . . .	20,087'06	27,785'55	23,443'83	22,336'77	21,633'28	22,480'18	24,797'35	22,160'61
<b>V. Зеленчуци — Légumes.</b>								
Зеле — Choux . . . . .	3,121'44	2,523'54	2,304'47	2,603'40	2,525'33	2,755'67	3,066'86	3,244'71
Лукъ (кромидъ, червенъ лукъ — арпаджикъ) — Oignons . . . . .	2,402'40	1,668'96	1,634'46	1,648'46	1,597'34	1,569'51	1,834'59	1,403'23
Луково сѣме за произвеждане на арпаджикъ за садене — Semences d'oignons . . . . .	—	284'33	197'26	453'98	215'09	214'02	243'00	311'52
Други зеленчуци — Autres légumes . . . . .	7,185'93	6,263'59	4,312'35	3,506'82	3,337'22	3,744'07	4,030'45	3,756'12
<i>Всичко — Total . . . . .</i>	<i>12,709'77</i>	<i>10,735'42</i>	<i>8,448'54</i>	<i>8,212'66</i>	<i>7,674'96</i>	<i>8,253'27</i>	<i>9,174'90</i>	<i>8,715'58</i>
<b>VI. Фуражни растения — Plantes fourragères.</b>								
Фий, урвъ, бурчакъ и лудо просо — Vesce . . . . .	87,431'43	67,579'10	66,066'49	74,492'92	91,775'92	82,108'55	95,053'25	95,061'23

<sup>1)</sup> Слѣдѣния нескѣпани. — Des renseignements n'ont pas été recueillis.

**Б. Обработваема (застъта, засадена и угарна) земя, по култури, прѣзъ 1897—1899 и 1903—1907 год.**

Б. Terres cultivées (ensemencées, plantées et jachères mortes), par cultures, pendant les années 1897—1899 et 1903—1907. (Продължение). (Suite).

Култури — Cultures	1897	1898	1899	1903	1904	1905	1906	1907
	Хектари — Hectares							
Кръмно цвѣкло — Betterave fourragère . . . . .	—	13'21	9'73	66'77	45'40	51'84	69'85	47'33
Изкуствени ливади — Prairies artificielles . . . . .	456'29	512'58	360'81	602'75	631'16	1,085'08	1,426'77	1,931'39
Естествени ливади — Prairies naturelles . . . . .	351,943'07	364,906'42	324,808'15	278,084'60	319,162'07	343,761'68	348,173'90	347,763'41
Зелени угари (орници), отъ които се коси сѣно — Terres en chômage (jachères) qui donnent du foin . . . . .	—	—	49,614'02	49,401'12	45,970'92	59,024'91	54,125'84	60,741'99
<i>Всичко — Total . . . . .</i>	<i>439,835'79</i>	<i>434,911'31</i>	<i>440,539'29</i>	<i>402,648'16</i>	<i>457,585'47</i>	<i>486,035'06</i>	<i>498,849'61</i>	<i>505,545'35</i>
<b>VII. Градини съ овощни и черничеви дървета — Jardins avec arbres fruitiers et mûriers.</b>								
Слъви — Pruniers { млади jeunes стары стары productifs }	—	—	—	409'75	436'10	575'41	585'80	448'85
	3,065'65	3,380'88	3,430'27	2,763'36	3,641'04	3,753'20	4,138'65	4,226'34
Лъбълки — Pom- miers { млади jeunes стары стары productifs }	—	—	—	21'37	24'67	29'62	30'57	35'52
	164'38	45'61	37'38	68'65	19'92	19'23	26'11	49'99
Разни други овощия — Différents autres arbres fruitiers { млади jeunes стары стары productifs }	—	—	—	324'43	440'92	527'41	641'68	572'37
	1,267'14	1,173'04	1,122'92	1,685'14	2,174'30	2,116'22	2,052'20	2,268'19
Черница — Mûriers { млади jeunes стары стары productifs }	—	—	—	285'22	365'16	490'55	724'51	747'02
	177'79	165'53	171'05	184'83	291'19	357'51	437'91	633'55
<i>Всичко градини съ овощни и черничеви дървета — Total des jardins avec arbres fruitiers et mûriers</i>	<i>1) 315'21</i>	<i>1) 373'29</i>	<i>1) 401'50</i>	<i>1,040'77</i>	<i>1,266'65</i>	<i>1,629'99</i>	<i>1,982'56</i>	<i>1,803'76</i>
	<i>4) 4,704'96</i>	<i>4) 4,768'06</i>	<i>4) 4,761'62</i>	<i>4,701'99</i>	<i>6,126'45</i>	<i>6,246'16</i>	<i>6,654'67</i>	<i>7,176'07</i>
<b>VIII. Лозя — Vignes.</b>								
Обикновени — Ordinaires { млади jeunes стары стары productives }	9,566'15	11,833'20	9,316'26	4,703'83	4,053'44	3,622'68	3,680'48	2,869'59
	105,249'51	102,708'43	101,626'61	75,001'04	85,643'37	84,830'95	85,411'51	82,209'79
Присадени на америка прѣчки — Greffées en vignets américains { млади jeunes стары стары productives }	—	—	—	758'00	1,126'64	1,765'92	1,788'26	1,320'36
	—	—	—	228'73	463'51	756'05	1,225'86	2,271'17
<i>Всичко — Total . . . . .</i>	<i>114,815'66</i>	<i>114,541'63</i>	<i>110,942'67</i>	<i>80,696'60</i>	<i>91,286'96</i>	<i>90,975'60</i>	<i>92,106'11</i>	<i>68,670'91</i>
<b>IX. Градини съ рози — Roseraies.</b>								
Млади — Jeunes rosiers . . . . .	639'75	813'01	599'99	379'05	335'97	268'14	191'82	183'23
Стары — Rosiers productifs . . . . .	4,204'50	4,340'94	4,494'34	5,591'51	6,879'48	7,036'07	7,126'82	7,069'91
<i>Всичко — Total . . . . .</i>	<i>4,844'25</i>	<i>5,153'95</i>	<i>5,094'33</i>	<i>5,970'56</i>	<i>7,215'45</i>	<i>7,304'21</i>	<i>7,318'64</i>	<i>7,253'14</i>
X. Всичко застѣта и засадена земя — Total des terres ensemencées et plantées . . . . .	2,445,713'10	2,517,052'00	2,520,401'00	2,583,381'98	2,774,571'51	2,894,419'79	2,958,128'31	2,933,524'45
XI. Угари — Jachères mortes.	*) —	*) —	*) —	*) —	572,611'82	683,302'68	645,649'65	686,324'81
XII. Всичко обработваема земя — Total des terres cultivées.	2,445,713'10	2,517,052'00	2,520,401'00	2,583,381'98	3,347,182'83	3,577,722'47	3,603,777'96	3,619,849'26

1) Съединява за млади овощни и черничеви дървета прѣзъ тѣ години съ събирани заедно. Les renseignements pour les jeunes arbres fruitiers et mûriers pendant ces années sont recueillis ensemble.  
 2) Разликата отъ 0'02 хект. е пространството на градинитѣ съ рози, показано дали съ стары или съ млади рози.  
 3) L'écart de 0'02 hect. représente l'étendue des roseraies qui n'ont pas été dénommées jeunes ou productives.  
 4) Съединява не съ събирани — Des renseignements n'ont pas été recueillis.  
 1897 г. — 18'52 хектара, прѣзъ 1898 г. — 18'48 хектара и прѣзъ 1899 г. — 15'62 хектара. — Outre les jardins indiqués, l'arrondissement de Sliven a possédés des jardins avec arbres textiles, à savoir: 18'52 hect. en 1897, 18'48 hect. en 1898 et 15'62 hect. en 1899.

6. Земледѣлско производство прѣзъ 1897—1899 и 1903—1907 год., по култури.  
6. Rendement agricole, pendant les années 1897—1899 et 1903—1907, par cultures.

Култури — Cultures	Естество на реколтата Nature de la récolte	Количество на земеделското производство прѣзъ годинитѣ Quantité du rendement agricole pendant les années							
		1897	1898	1899	1903	1904	1905	1906	1907
		въ сто килограма — en quintaux							
<b>I. Зърнени храни — Céréales.</b>									
Пшеница — Froment . . . . .	зърно } grain	7,857,329	9,251,428	5,880,641	9,675,405	11,496,405	9,511,638	10,643,719	6,407,956
Ражь — Seigle . . . . .	"	1,608,747	1,381,008	1,182,542	1,968,629	1,974,233	1,806,664	1,914,736	986,322
Сѣсь — Méteil . . . . .	"	609,273	703,894	751,338	1,318,379	1,309,016	1,071,480	1,041,194	457,426
Ячмьвь — Orge . . . . .	"	2,558,312	2,657,206	1,447,892	2,781,089	2,811,087	2,488,785	2,614,438	1,474,508
Овсь — Avoine . . . . .	"	1,131,700	1,547,048	837,306	1,653,053	1,622,663	1,361,602	1,724,935	1,076,416
Льмецъ — Eragrostis . . . . .	"	130,248	122,672	81,139	129,646	133,638	87,007	95,317	38,174
Просо — Millet . . . . .	"	253,461	401,334	151,165	230,244	29,937	86,116	175,532	209,126
Царевница (жукурузъ) — Maïs . . . . .	"	6,964,582	9,589,294	5,197,635	5,800,610	3,240,648	4,608,067	7,056,416	3,576,366
Оризъ — Riz . . . . .	"	24,368	39,084	44,866	44,391	51,803	49,433	37,216	35,193
Бада — Sarrasin . . . . .	"	11	560	399	512	38	56	106	168
<b>Всичко — Total . . . . .</b>		<b>21,138,091</b>	<b>25,691,628</b>	<b>15,580,923</b>	<b>23,601,958</b>	<b>22,669,468</b>	<b>21,070,848</b>	<b>25,303,539</b>	<b>14,261,655</b>
<b>II. Маслени и индустриални растения — Plantes oléifères et industrielles.</b>									
Рапца — Colza . . . . .		2,282'00	163'25	390'00	31,477'65	3,862'03	338,185'46	1,337'47	4,978'86
Сусамъ — Sésame . . . . .		5,906'22	8,158'08	6,761'00	7,278'45	2,951'95	14,343'53	17,073'77	2,480'78
Анасонъ — Anis . . . . .		3,219'56	4,815'78	2,213'00	9,399'86	7,544'22	6,681'09	6,592'81	3,036'99
Резьне — Rézine . . . . .		255'00	545'07	489'00	200'27	345'16	279'29	383'33	349'86
Тютюнъ — Tabac . . . . .		8,975'36	34,609'00	40,260'00	88,532'48	45,084'57	39,180'05	64,277'46	40,894'38
Макъ — Pavot . . . . .	афионъ } орпиум } сѣме } graines }	1'44	0'92	0'20	0'94	0'08	0'07	0'00	0'01
		86'40	73'82	10'00	97'63	5'02	2'73	10'48	2'54
Хмьль — Houblon . . . . .		1'00	7'61	2'00	1'76	0'60	9'31	4'97	0'45
Памуць — Coton . . . . .		589'27	1,059'36	1,152'00	1,585'97	1,672'61	1,874'31	1,894'56	1,310'47
Льнь — Lin . . . . .	сѣме } graines } влакна } filasses }	192'69	8,722'29	147'00	9,775'87	890'97	1,015'68	1,561'57	414'67
		58'23	14,610'14	123'03	4,001'48	778'05	1,312'51	2,147'11	289'10
Конопъ — Chanvre . . . . .	сѣме } graines } влакна } filasses }	9,303'00	14,644'99	12,482'07	9,736'91	9,058'21	8,306'68	10,610'42	9,291'54
		4,774'00	9,847'42	7,340'56	10,123'85	9,849'10	8,545'19	10,018'06	8,526'18
Захарно цвѣкло — Betterave à sucre . . . . .		—	62,939'30	96,111'00	3,794'15	229,949'90	220,647'31	435,083'80	252,018'74
<b>Всичко — Total . . . . .</b>		<b>35,614'17</b>	<b>160,197'03</b>	<b>167,185'86</b>	<b>176,007'27</b>	<b>311,990'47</b>	<b>610,343'24</b>	<b>550,993'81</b>	<b>323,593'57</b>
<b>III. Варива — Grains potagers.</b>									
Фасудъ, леща, грахъ, бобка и пахутъ — Haricots, lentille, pois, fèves et pois-chiches . . . . .		238,166	302,816	90,424'21	287,157'98	155,575'45	246,863'63	430,752'83	269,341'45
Картофи — Pommes de terre . . . . .		179,912	281,770	208,732'12	88,584'26	72,797'56	81,710'49	98,942'95	81,608'95
<b>Всичко — Total . . . . .</b>		<b>418,078</b>	<b>584,586</b>	<b>299,156'33</b>	<b>375,742'24</b>	<b>228,373'01</b>	<b>328,574'12</b>	<b>529,695'78</b>	<b>350,950'40</b>
<b>IV. Бостани — Jardinage.</b>									
Дини, пкъши, тикви и пр. (лева) — Melons d'eau, melons, courges, etc. (frances) . . . . .		4,966,500	5,586,000	3,113,415	3,677,533	2,950,329	4,418,774	5,411,830	3,773,285



## 6. Земледѣлско производство прѣзъ 1897—1899 и 1903—1907 год., по култури.

(Продължение).

6. Rendement agricole pendant les années 1897—1899 et 1903—1907, par cultures.

(Suite).

Култури — Cultures	Количество на земледѣлското производство прѣзъ годинитѣ Quantité du rendement agricole pendant les années													
	1897	1898	1899	1903	1904	1905	1906	1907						
	в ъ с т о к и л о г р а м а — е н қ u i n t a l i x													
<b>V. Зеленчуци — Légumes.</b>														
Зеле — Choux . . . . .	666,013	738,828	619,381	363,226	78	357,030	98	367,751	39	400,382	27	455,553	11	
Лукъ (аромидъ, червенъ лукъ — арпаджикъ) — Oignons . . . . .	195,711	164,438	113,441	105,115	57	90,346	44	103,530	22	98,502	27	76,046	27	
Лужово сѣно на произвеждане на арпаджикъ за садене — Semilles d'oignons . . . . .	—	25,882	7,329	45	5,184	30	4,642	24	5,433	83	7,759	97	8,182	29
<b>Всичко — Total . . . . .</b>	<b>861,724</b>	<b>929,148</b>	<b>740,151</b>	<b>445</b>	<b>478,526</b>	<b>65</b>	<b>452,019</b>	<b>66</b>	<b>476,715</b>	<b>44</b>	<b>506,644</b>	<b>51</b>	<b>539,781</b>	<b>67</b>
Други зеленчуци, освѣнъ означенитѣ (лева) — Autres légumes (francs) . . . . .	4,892,500	3,536,800	1,340,000	1,886,353	1,801,231	2,102,202	2,397,162	2,120,638						
<b>VI. Фуражни растения — Plantes fourragères.</b>														
Фий, урковъ, бурчакъ и лудо просо — Vesce . . . . .	2,056,329	1,951,893	643,326	1,984,189	1,492,361	784	1,738,845	27	2,271,551	63	1,252,704	62		
Кривно цвѣло — Betterave fourragère . . . . .	—	3,295	2,542	13,067	7,233	13	8,147	48	19,372	82	3,838	68		
Изкуствени ливади — Prairies artificielles . . . . .	7,595	21,221	6,644	28,251	25,187	46	47,172	13	68,825	80	76,782	15		
Естествени ливади — Prairies naturelles . . . . .	10,651,205	9,037,945	3,444,723	6,269,030	5,711,190	55	7,969,247	90	8,065,585	46	4,858,177	81		
Зелени угари (орънци), отъ които се носи сѣно — Torres en chômage (jachères) qui donnent du foin . . . . .	—	—	190,963	806,754	435,125	431	910,491	44	827,982	53	459,244	94		
<b>Всичко — Total . . . . .</b>	<b>12,715,129</b>	<b>11,014,354</b>	<b>4,288,198</b>	<b>9,101,291</b>	<b>7,671,098</b>	<b>41</b>	<b>10,673,904</b>	<b>22</b>	<b>11,253,318</b>	<b>24</b>	<b>6,650,748</b>	<b>20</b>		
<b>VII. Градини съ овощни и черничеви дървета — Jardins avec arbres fruitiers et mûriers.</b>														
Сливъ — Pruniers . . . . .	219,035	328,315	142,787	240,918	254,017	41	292,202	43	237,756	13	166,489	31		
Лъблякъ — Pommiers . . . . .	675	4,807	1,925	4,517	1,472	27	1,143	12	1,204	65	3,677	18		
Равни други овоща — Autres arbres fruitiers . . . . .	16,169	170,566	37,039	102,178	144,066	67	130,877	76	118,041	53	116,894	40		
<b>Всичко — Total . . . . .</b>	<b>265,879</b>	<b>503,688</b>	<b>181,751</b>	<b>347,613</b>	<b>399,556</b>	<b>35</b>	<b>424,229</b>	<b>31</b>	<b>357,002</b>	<b>31</b>	<b>287,060</b>	<b>59</b>		
Черничъ (листи) — Mûriers (feuilles) . . . . .	4,613	8,744	49,629	32,219	18,951	97	19,920	67	22,016	66	40,868	08		
<b>VIII. Лозя — Vignes.</b>														
Обикновени — Ordinaires	{	грозде — raisin . . . . .	1,535,245	994,731	3,665,058	2,070,434	3,006,374	14	2,744,414	53	1,496,762	83	1,482,847	17
		швръ (мъстъ) хектолитри — moût (hectolitres) . . . . .	750,638	510,159	1,928,490	1,071,781	1,606,029	53	1,445,539	52	754,067	96	812,994	94
Присадени на американски прѣчки — Greffées en sarmements américains	{	грозде — raisin . . . . .	—	—	—	12,763	25,669	67	28,239	34	44,839	26	91,225	61
		швръ (мъстъ) хектолитри — moût (hectolitres) . . . . .	—	—	—	6,453	13,097	43	16,646	46	24,216	44	53,596	54
IX. Градини съ рози — Roserales.	{	цвѣтъ — fleurs . . . . .	89,202	66,523	67,744	130,206	139,076	61	133,946	60	144,198	50	97,659	25
		масло мускади въ брой — essence en flacons . . . . .	539,000	413,569	445,602	847,972	916,504	894,464	911,045	642,851				

<sup>1)</sup> Тука вълиза производството и на снѣга отдѣлни черничеви дървета, които са били засадени тука тамъ разпрѣснато възъ лозята, нивитѣ, дворищата и пр. — Y compris le rendement des mûriers plantés par-ci, par-là dans des vignes, des champs, des cours, etc.

## 7. Земледѣлско производство прѣзь 1907 год., по култури и окръжи.

Култури — Cultures	Естество на реколтата Nature de la récolte	Количество на Quantité du rendement		
		Бургазъ	Варна	Видинъ
		Bourgas	Varna	Vidin
Въ 100 килограма —				
<b>I. Зърнени храни — Céréales.</b>				
Пшеница — Froment . . . . .	зърно—grain	752,523	901,671	520,983
Ржъ — Seigle . . . . .	"	64,228	6,737	63,171
Смѣсъ — Méteil . . . . .	"	57	15,150	3,393
Ячмѣкъ — Orge . . . . .	"	139,475	349,551	50,958
Овесъ — Avoine . . . . .	"	132,454	177,357	20,034
Ламецъ — Epeautre . . . . .	"	5,938	168	2,101
Просо — Millet . . . . .	"	22,156	34,359	215
Царевича (кукурузъ) — Mais . . . . .	"	126,085	272,165	603,572
Оризъ — Riz . . . . .	"	—	—	—
Елда — Sarrasin . . . . .	"	—	—	—
Всичко — Total . . . . .		1,242,916	1,757,158	1,264,427
<b>II. Маслени и индустриални растения — Plantes oléifères et industrielles.</b>				
Рапица — Colza . . . . .	..	89'00	1,080'03	—
Сусамъ — Sésame . . . . .	..	1'56	—	—
Анасонъ — Anis . . . . .	..	—	—	—
Резане — Rézéné . . . . .	..	—	—	—
Тютюнъ — Tabac . . . . .	..	99'25	822'77	184'36
Махъ — Pavot . . . . .	афионъ—opium	—	—	—
	сѣмѣ—graines	—	0'04	—
Хмѣлъ — Houblon . . . . .	..	—	—	0'10
Памукъ — Coton . . . . .	..	1'23	—	—
Ленъ — Lin . . . . .	сѣмѣ—graines	2'65	263'76	7'66
	влакна—filases	3'62	175'15	11'76
Конопъ — Chanvre . . . . .	сѣмѣ—graines	37'09	0'14	761'03
	влакна—filases	26'42	0'40	651'71
Захарно цвѣкло — Betterave à sucre . . . . .	..	3'00	67'60	—
Всичко — Total . . . . .		254'80	2,412'89	1,616'62
<b>III. Варива — Grains potagers.</b>				
Фасулъ (бѣлъ бобъ) — Haricots . . . . .	..	2,088'84	84,177'39	3,545'21
Леща — Lentille . . . . .	..	133'80	1,058'84	214'11

## Rendement agricole pendant l'année 1907, par cultures et par départements.

земледѣлското производство въ окръжитѣ agricole dans les départements									Изобщо за Царството Total pour le Royaume	
Вратца Vratsza	Кюстендилъ Kustendil	Пловдивъ Plovdiv	Плевенъ Pleven	Русе Rousse	София Sofia	Ст.-Загора St.-Zagora	Търново Tirnovno	Шуменъ Choumen		
E	n	q	u	i	n	t	a	u	x	
45,675	42,403	461,365	507,083	549,950	56,411	985,280	669,740	501,863	6,407,956	
14,167	111,021	317,742	57,071	66,018	102,278	150,425	20,250	13,204	986,322	
14,791	75,582	3,528	29,289	35,003	247,460	1,209	14,934	17,030	457,426	
82,834	62,790	109,606	86,592	122,846	80,170	169,849	136,785	83,652	1,474,508	
90,850	87,760	31,235	83,116	56,094	176,397	82,108	71,063	64,048	1,076,416	
609	2,859	1,298	1,103	126	9,678	13,289	970	35	38,174	
1,691	2,883	8,120	14,908	68,185	2,466	17,543	16,553	20,047	209,126	
502,433	85,101	173,027	491,969	289,113	208,835	350,026	256,644	217,393	3,576,366	
—	901	34,232	—	—	—	—	—	—	35,193	
—	168	—	—	—	—	—	—	—	168	
1,166,053	471,531	1,142,553	1,271,131	1,187,335	883,675	1,769,729	1,187,875	917,272	14,261,655	
2'01	—	—	1,197'18	304'47	—	37'61	2,208'31	69'25	4,978'86	
—	—	—	—	0'05	—	2,479'10	—	0'07	2,480'78	
—	—	43'86	—	—	—	2,993'13	—	—	3,036'09	
—	349'86	—	—	—	—	—	—	—	349'86	
338'74	11,985'40	8,550'64	330'49	3,649'08	235'19	13,806'82	177'89	713'75	40,894'38	
—	—	—	0'01	—	—	—	—	—	0'01	
—	—	—	2'50	—	—	—	—	—	2'54	
—	0'03	—	—	0'06	0'26	—	—	—	0'45	
—	—	8'31	—	—	—	1,300'93	—	—	1,310'47	
8'91	5'39	92'59	2'27	0'04	8'90	19'29	0'19	3'04	414'67	
7'28	2'10	35'71	2'55	0'03	5'24	41'05	0'29	0'32	288'10	
1,071'29	1,883'97	74'08	1,533'18	297'25	2,535'32	54'50	797'03	246'66	9,291'54	
1,002'74	1,666'68	162'42	1,503'85	309'49	2,198'19	62'27	814'51	127'70	8,528'18	
14,631'28	9,989'74	—	444'01	39'05	226,801'01	—	42'15	—	252,018'74	
17,062'25	25,883'17	8,967'61	5,016'74	4,599'52	231,784'11	20,794'70	4,040'37	1,160'79	323,593'57	
2,077'13	2,589'13	37,667'30	4,389'33	78,749'35	4,012'62	18,189'99	4,241'06	9,698'01	251,425'36	
65'67	301'55	1,322'12	605'48	7,498'32	232'30	241'73	565'93	2,833'91	15,073'76	

## 7. Земледѣлско производство прѣзъ 1907 год., по култури и окръзи.

(Продължение).

Култури — Cultures	Естество на реколтата Nature de la récolte	Количество на Quantité du rendement		
		Бургазъ Bourgas	Варна Varna	Видинъ Vidin
		Въ 100 килограма —		
Бакла, (черъ бобъ), грахъ и пахутъ — Fèves, pois et pois-chiches . . . . .	..	215'34	201'00	81'74
Картофи — Pommes de terre . . . . .	..	3,251'66	5,566'54	2,652'95
Всичко — Total . . . . .	..	5,689'64	91,003'77	6,494'01
IV. Бостани — Jardinage.				
Дини, пжеша, тикви и пр. (лева) — Melons d'eau, melons, courges, etc. (francs) . . . . .	..	142,877	541,733	226,226
V. Зеленчуци — Légumes.				
Зеле — Choux . . . . .	..	27,221'94	19,493'29	40,775'22
Лукъ (промиждъ, червешъ лукъ — арпаджикъ) — Oignons . . . . .	..	3,183'92	6,253'88	9,565'67
Луково сѣме за произвеждане на арпаджикъ за садене — Semilles d'oignons	..	869'75	301'08	1,964'78
Всичко — Total . . . . .	..	31,275'61	26,048'25	62,305'67
Други зеленчуци, освѣнъ означенитъ (лева) — Autres légumes (francs) . . . . .	..	146,486	167,385	134,072
VI. Фуражни растения — Plantes fourragères.				
Фай, урочъ и бурчакъ — Vesce . . . . .	..	115,203'39	251,737'04	—
Лудо просо — Millet fourragère . . . . .	..	600'07	36,525'86	67'07
Кръмно цвѣло — Betterave fourragère . . . . .	..	146'90	583'28	200'50
Изкуствени ливади — Prairies artificielles . . . . .	..	721'74	2,497'03	8,449'37
Естествени ливади — Prairies naturelles . . . . .	..	227,966'04	138,690'32	344,917'25
Зелени угари (орници), отъ които се коси сѣно — Terres en chômage (jachères) qui donnent du foin . . . . .	..	29,341'12	89,859'76	100,186'72
Всичко — Total . . . . .	..	373,979'86	519,893'29	453,820'91
VII. Градини съ овощни и черничеви дървета — Jardins avec arbres fruitiers et mûriers.				
Сливи — Pruniers . . . . .	..	72'90	67'43	1,481'77
Ябълки — Pommiers . . . . .	..	—	2,402'44	120'16
Разни други овоща — Autres arbres fruitiers . . . . .	..	1,311'98	694'11	3,002'56
Всичко — Total . . . . .	..	1,384'88	3,163'98	4,604'49
Градини съ черница — Mûriers . . . . .	листи—feuilles	760'66	48'70	25'49
VIII. Лозя — Vignes.				
Обикновени — Ordinaires . . . . .	} грозде—raisin ширѣ (hectol.) моût (hectol.)	155,736'61	148,492'39	42,244'59
		88,643'49	92,927'69	22,236'43
Присадени на американски пръчки — Gréffées en sarments américains . . . . .	} грозде—raisin ширѣ (hectol.) моût (hectol.)	2,916'85	—	36,202'85
		1,992'45	—	20,042'96
IX. Градини съ рози — Roserales . . . . .	} цвѣтъ—fleur масло (муск.) essence (en flacon)	3'00	—	—
		20	—	—

## Rendement agricole pendant l'année 1907, par cultures et par départements.

(Suite).

земледѣлското производство въ окръжията agricole dans les départements									Общо за Царството Total pour le Royaume
Вратца Vratza	Кюстендилъ Kustendil	Пловдивъ Plovdiv	Плѣвенъ Pléven	Русе Roussé	София Sofia	Ст.-Загора St.-Zagora	Търново Tirnovó	Шуменъ Choumen	
е п қ ж і н т а у х									
9'85	78'90	309'79	253'06	109'36	375'70	987'11	140'18	80'30	2,842'33
170'55	9,648'29	31,263'31	1,756'61	861'36	20,406'73	2,444'49	1,958'37	1,623'09	81,608'95
2,323'20	12,617'87	70,562'52	7,004'48	87,218'39	25,027'35	21,863'32	6,905'54	14,340'31	250,950'40
112,808	129,518	408,184	364,589	711,800	150,553	387,111	309,772	228,114	3,773,285
31,755'06	14,628'15	80,890'95	34,994'64	42,016'92	26,822'67	39,782'72	64,635'76	32,535'79	455,553'11
6,483'26	8,762'62	2,908'15	8,202'30	5,366'73	2,643'79	3,641'69	17,171'76	1,862'56	76,046'27
189'72	139'24	430'97	170'18	168'65	25'49	322'87	1,946'84	1,652'72	8,182'29
38,428'04	23,530'01	84,230'07	43,367'12	47,552'30	29,491'05	43,747'28	83,754'36	36,051'01	539,781'67
143,125	150,579	186,490	155,403	255,263	190,499	95,310	363,851	132,175	2,120,638
331'61	36,194'36	108,202'14	34,536'33	97,511'89	30,415'04	295,150'76	33,941'69	78,653'86	1,086,878'11
3,757'97	10'65	447'89	611'46	74,831'12	145'82	596'09	3,307'29	44,924'62	165,826'51
468'38	179'20	826'66	9'00	285'23	345'71	260'72	477'64	55'46	3,838'68
1,269'65	2,400'53	30,095'93	1,673'45	6,452'05	3,184'46	8,165'09	9,013'98	2,798'87	76,782'15
437,285'40	675,136'20	486,740'05	396,812'47	111,261'96	1,326,488'84	228,332'72	262,010'26	222,536'30	4,858,177'81
37,703'13	8,709'79	2,063'77	34,269'89	2,148'73	74,146'08	1,818'73	74,151'22	4,846'00	459,244'94
480,816'14	722,690'73	628,376'44	467,912'60	292,490'98	1,434,725'95	534,324'11	337,902'08	353,815'11	6,650,748'20
2,184'85	53,657'78	30'99	80,550'39	169'33	5,254'02	4,717'48	18,102'32	200'05	166,489'31
29'42	74'33	179'84	20'61	—	127'32	4'80	697'26	21'00	3,677'18
5,642'10	25,807'45	9,962'85	6,175'40	2,256'92	6,446'08	1,039'01	54,301'58	254'36	116,894'40
7,856'37	79,539'56	10,173'08	86,746'40	2,426'25	11,827'42	5,761'29	73,101'16	475'41	287,060'89
467'13	5'04	10,963'25	153'32	387'76	452'59	27,162'48	201'18	240'50	40,868'08
8,597'82	120,681'15	556,295'25	32,027'84	69,188'32	4,543'83	229,132'01	67,700'31	48,207'05	1,482,847'17
4,408'15	63,294'76	295,054'44	18,361'87	32,962'32	2,397'29	128,559'56	37,774'70	25,774'24	812,994'94
13,217'18	20'00	—	16,531'20	6'56	6'41	—	25,315'96	8'60	94,225'61
7,503'39	9'00	—	9,893'89	3'85	2'98	—	14,143'65	4'37	53,596'54
1'80	—	62,485'40	—	—	—	35,154'74	14'31	—	97,659'25
—	—	416,440	—	—	—	226,302	89	—	642,851

8. Земледѣлско производство прѣзъ 1907 год. (Общо резюме).

8. Rendement agricole en 1907. (Résumé général).

a) Зърнени култури — Céréales.

Култури — Cultures	Заста земля Terres en- semencées	Производство Rendement		Срѣдно производство зърно на хектаръ Rendement moyen en grains par hectare		Обща стойностъ на производството (зърно и слама) въ лева Valeur totale du rendement (grains et paille) en francs	Срѣдна пазарна цѣна на 100 стр. въ франко Prix moyen du quintal de grains francs	Срѣдна тежина на една хектолитъръ въ зърно Poids moyen de l'hecto- litre de grains	Построение Semences employées	
		зърно en grains	слама en paille	въ 100 килограма en quintaux	въ 100 килограма en quintaux				изобщо en général	срѣдно на хект. en moyen. par hect.
Пшеница — Froment . . . . .	977,190'05	6,407,956	10,511,150	8'99	6'56	186,464,698	16'80	72'9	2,024,539	2'07
Ржжъ — Seigle . . . . .	182,447'47	986,322	1,729,491	7'85	5'41	24,428,209	14'22	68'8	345,948	1'90
Слъсъ — Méteil . . . . .	89,053'50	457,426	862,541	7'48	5'14	12,336,833	15'66	68'7	214,161	2'40
Личиъ — Orge . . . . .	232,227'45	1,474,508	2,404,429	11'95	6'35	37,482,803	13'70	53'1	389,891	1'68
Овесъ — Avoine . . . . .	189,742'86	1,076,410	1,862,693	13'53	5'67	27,755,014	12'68	41'9	276,359	1'46
Личицъ — Epeautre . . . . .	8,959'29	38,174	71,935	9'38	4'26	1,014,844	12'06	45'4	12,495	1'39
Просо — Millet . . . . .	39,225'99	209,126	334,638	7'25	5'92	4,528,507	11'37	73'4	10,187	0'26
Царевича (кукурузъ) — Mais . . . . .	498,282'28	3,576,366	—	10'04	7'18	41,735,709	11'67	71'5	132,488	0'27
Оризъ — Riz . . . . .	2,358'51	35,193	65,022	20'53	14'92	2,403,822	53'99	72'7	3,871	1'64
Елда — Sarrasin . . . . .	51'86	168	—	6'46	3'24	1,596	7'75	50'1	45	0'87
Всичко за зърненитѣ култури — Total des céréales . . . . .	2,219,639'26	14,231,655	17,841,900	—	—	378,152,035	—	—	3,409,984	—

б) Други култури — Autres cultures.

Култури — Cultures	Заста и засадена земля Terres ensemencées et plantées	Естество на реколтата Nature de la récolte	Производство Rendement	Срѣдно про- изводство на хектаръ Rendement moyen par hectare	Обща стой- ностъ на про- изводството Valeur totale du rendement
Маслени и индустриални растения — Plantes oléifères et industrielles	Рапица — Colza . . . . .	2,285'92	4,978'86	2'18	6,323,610
	Сусамъ — Sésame . . . . .	1,295'04	2,480'78	1'92	
	Анасонъ — Anis . . . . .	1,164'06	3,036'99	2'61	
	Резина — Rézéné . . . . .	75'80	349'86	4'62	
	Тютювъ — Tabac . . . . .	5,787'27	40,894'38	7'07	
	Макъ — Pavot . . . . .	0'72	0'01	0'01	
	Хмѣлъ — Houblon . . . . .	0'38	2'54	3'53	
	Памукъ — Coton . . . . .	602'04	0'45	1'18	
	Ленъ — Lin . . . . .	142'30	414'67	2'91	
	Конопъ — Chanvre . . . . .	3,163'73	285'10	2'02	
	Захарно цвѣкло — Betterave à sucre . . . . .	2,285'09	9,291'54	2'94	
	Всичко — Total . . . . .	16,802'35	829,593'57	—	

## 8. Земледѣлско производство прѣзъ 1907 год. (Общо резюме).

8. Rendement agricole en 1907. (Résumé général).

(Продължение).

6) Други култури — Autres cultures.

(Suite).

Култури — Cultures	Засѣта и засадена земя Terres ensemencées et plantées	Естество на резултата Nature de la récolte	Производство Rendement въ 100 килогр. — en quintaux	Срѣдно производство на хектаръ Rendement moyen par hectare	Обща стойност на производството Valeur totale du rendement лота — francs
Варива — Grains potagers	Фасулъ (бѣлъ бобъ) — Haricots . . . . .	..	251,425'36	5'17	9,491,712
	Леща — Lentille . . . . .	..	15,073'76	3'63	
	Бавла (черъ бобъ), грахъ и нахутъ — Fèves, pois et pois-chiches . . . . .	..	2,842'33	4'63	
	Картофъ — Pommes de terre . . . . .	..	81,608'95	34'05	
	<i>Всичко — Total . . . . .</i>	..	<i>350,950'40</i>	—	
Постани (днин, пшени, тикви и пр) — Jardinage (melons d'eau, melons, courges etc.) . . . . .	22,160'61	..	—	—	3,773,285
Зеленчуци — Légumes	Зеле — Choux . . . . .	..	455,553'11	140'40	9,293,759
	Лукъ (кромидъ, червенъ лукъ — арпаджикъ) — Oignons . . . . .	..	76,046'27	54'19	
	Лукъо сѣме за произвеждане на арпаджикъ за садене — Semilles d'oignons . . . . .	..	8,182'29	26'27	2,120,638
	Други зеленчуци — Autres légumes . . . . .	..	—	—	
	<i>Всичко — Total . . . . .</i>	..	<i>539,781'67</i>	—	
Фуражни растения — Plantes fourragères	Фий, уровъ и бурчакъ — Vesce . . . . .	..	1,086,878'11	13'16	63,683,139
	Лудо просо — Millet fourragier . . . . .	..	165,823'51	13'27	
	Кръмно цвѣто — Betterave fourragère . . . . .	..	3,838'68	81'10	
	Искусствени ливади — Prairies artificielles . . . . .	..	78,782'15	39'75	
	Естествени ливади — Prairies naturelles . . . . .	..	4,858,177'81	13'97	
	Зелени угари (орници), отъ които се коси сѣно — Terrés en chômage (jachères) qui donnent du foin . . . . .	..	459,244'94	7'56	
	<i>Всичко — Total . . . . .</i>	..	<i>6,650,748'20</i>	—	
Овощни градини — Jardins avec arbres fruitiers	Дини — Pruniers . . . . .	..	166,489'31	29'39	4,407,385
	Ябълки — Pommiers . . . . .	..	3,577'18	73'56	
	Разни други овощни — Autres arbres fruitiers . . . . .	..	116,894'30	51'58	
	<i>Всичко — Total . . . . .</i>	..	<i>287,060'89</i>	—	
Черничеви градини — Mûriers . . . . .	1,380'57	листи — feuilles	40,868'08	64'51	230,916
Лозя — Vignes.					
Обикновени — Ordinaires	млади — jeunes . . . . .	—	—	—	50,281,652
	стари — productives . . . . .	грозде-raisins шира (хектол.) moût (hectol.)	1,482,847'17 812,994'94	18'04 9'89	
Присадени на американски прѣлки — Greffés en argents américains	млади — jeunes . . . . .	—	—	—	2,652,803
	стари — productives . . . . .	грозде-raisins шира (хектол.) moût (hectol.)	94,225'61 53,796'54	41'49 23'60	
Розови градини — Roseraies.					
Млади рози — Rosiers jeunes . . . . .	188'23	—	—	—	2,652,803
Стари рози — Rosiers productifs . . . . .	7,069'91	цвѣтъ — fleurs масло (муск.) essence (flac.)	97,659'25 612,851	11'81 91	
<b>Общъ сборъ — Total général . . . . .</b>	<b>713,885'19</b>	..	—	—	<b>152,288,989</b>

## 9. Земледѣлско производство срѣдно на хектаръ прѣзъ 1897—1899 и 1903—1907 год.

9. Rendement agricole moyen par hectare pendant les années 1897—1899 et 1903—1907.

Култури — Cultures	Количество на срѣдното земледѣлско производство, което се пада на една хектаръ прѣзъ годинитѣ Quantité du rendement agricole moyen par hectare pendant les années								
	1897	1898	1899	1903	1904	1905	1906	1907	
	въ 100 килограма — en quintaux								
<b>I. Зърнени храни — Céréales.</b>									
Пшеница — Froment . . . . .	8'96	11'82	7'13	11'98	12'56	9'71	10'54	6'56	
Ражъ — Seigle . . . . .	9'60	9'84	7'99	11'62	11'31	10'28	10'25	5'41	
Ситѣсъ — Méteil . . . . .	9'64	12'60	11'31	13'41	13'07	11'03	11'52	5'14	
Ячменъ — Orge . . . . .	13'13	13'16	6'77	12'15	12'09	10'87	11'29	6'35	
Овесъ — Avoine . . . . .	8'98	11'05	6'13	10'20	8'77	7'84	9'10	5'67	
Лимецъ — Freautre . . . . .	8'18	8'29	5'79	8'78	8'82	7'78	8'40	4'26	
Просо — Millet . . . . .	16'84	13'43	6'62	10'45	3'39	8'17	12'14	5'32	
Царевича (кукурузъ) — Maïs . . . . .	19'91	19'39	11'63	11'89	6'66	9'75	13'90	7'18	
Оризъ — Riz . . . . .	9'59	10'58	13'92	10'97	15'63	16'73	15'66	14'92	
Елда — Sarrasin . . . . .	0'21	5'43	5'17	7'69	10'83	3'95	3'13	3'24	
<b>II. Маслени и индустриални растения — Plantes oléifères et Industrielles.</b>									
Рапица — Colza . . . . .	5'44	2'48	4'13	5'27	4'41	5'87	2'35	2'18	
Сусамъ — Sésame . . . . .	2'40	1'37	1'14	2'08	1'88	2'42	2'74	1'92	
Анасонъ — Anis . . . . .	1'73	4'31	3'56	6'63	4'48	4'15	3'34	2'61	
Резине — Réliné . . . . .	1'98	8'68	6'94	6'21	5'82	5'38	6'72	4'62	
Тютюнъ — Tabac . . . . .	7'37	9'87	7'75	7'33	5'89	7'01	9'16	7'07	
Макъ — Pavot . . . . .	афонъ — opium .	0'03	0'06	0'05	0'03	0'04	0'04	0'00	0'01
		сѣме — graines .	2'00	4'57	2'60	3'07	2'26	1'48	3'49
Хмѣлъ — Houblon . . . . .	0'13		1'94	1'79	2'93	0'82	4'21	2'23	1'18
Памукъ — Coton . . . . .	1'07	1'71	2'38	2'18	2'20	2'32	2'39	2'18	
Ленъ — Lin . . . . .	сѣме — graines .	1'60	4'01	2'97	6'20	1'50	3'74	4'87	2'91
		влакна — filasses	0'48	6'72	2'49	4'36	1'31	4'84	6'70
Конопъ — Chanvre . . . . .	сѣме — graines .		4'76	4'23	4'25	2'79	3'01	3'37	3'69
		влакна — filasses	2'44	2'84	2'49	2'90	3'27	3'47	3'49
Захарно цвѣкло — Betterave à sucre . . . . .	—		127'84	187'77	123'79	171'77	135'28	199'03	110'29
<b>III. Варива — Grains potagers.</b>									
Фасулъ, леща, грахъ, бакла и нахутъ — Haricots, lentille, pois, fèves et pois-chiches . . . . .	9'03	8'05	2'90	8'96	3'81	6'78	8'77	5'05	
Картофи — Pommes de terre . . . . .	131'58	152'39	115'05	47'87	39'28	37'32	44'54	34'05	



## 9. Земледѣлско производство срдно на хектаръ прѣзь 1897—1899 и 1903—1907 год.

(Продължение).

9 Rendement agricole moyen par hectare pendant les années 1897—1899 et 1903—1907.

(Suite).

Култури — Cultures	Количество на срдното земеделско производство, което се пада на единъ хектаръ прѣзь годинитѣ Quantité du rendement agricole moyen par hectare pendant les années								
	1897	1898	1899	1903	1904	1905	1906	1907	
	въ 100 килограма — en quintaux								
<b>IV. Бостани — Jardinage.</b>									
Дини, пшешни, тикви и пр. (лева) — Melons d'eau, melons, courges, etc. (france) . . . . .	247	201	132	165	136	197	218	170	
<b>V. Зеленчуци — Légumes.</b>									
Зеле — Choux . . . . .	213'37	292'77	268'77	141'44	141'38	133'45	130'55	140'40	
Лукъ (кромидъ, червенъ лукъ—арпаджикъ) — Oignons	81'49	93'65	69'40	63'77	56'76	65'96	53'69	54'19	
Луково семе за произвеждане на арпаджикъ за садене — Semences d'oignons . . . . .	—	91'65	37'16	11'42	21'58	25'39	31'93	26'27	
Други зеленчуци, (лева) — Autres légumes (france) . . . . .	681	585	547	538	540	561	595	565	
<b>VI. Фуражни растения — Plantes fourragères.</b>									
Фий, уровъ, бурчакъ и лудо просо — Vescce et millet fourragère . . . . .	23'52	28'88	9'74	26'64	16'26	21'18	23'89	13'18	
Кръмно цвѣло — Betterave fourragère . . . . .	—	219'43	261'25	195'70	156'32	157'17	277'35	81'10	
Изкуствени ливади — Prairies artificielles . . . . .	16'65	41'40	18'41	46'87	39'91	43'47	48'24	39'75	
Естествени ливади — Prairies naturelles . . . . .	30'26	24'77	10'60	22'54	17'89	23'18	23'17	13'97	
Зелени угари (орница), отъ които се коси село — Terres en chômage (jachères) qui donnent du foin . . . . .	—	—	3'84	16'34	9'47	15'43	15'30	7'56	
<b>VII. Градини съ овощни и черничеви дървета — Jardins avec arbres fruitiers et mûriers.</b>									
Сливи — Pruniers . . . . .	80'45	104'57	51'99	96'82	69'77	77'85	57'45	39'59	
Ябълки — Pommiers . . . . .	—	114'42	92'19	73'95	73'91	59'44	46'14	73'56	
Разни други овоща — Autres arbres fruitiers . . . . .	12'76	163'95	51'90	76'40	66'26	61'85	57'52	51'58	
Черници (листи) — Mûriers (feuilles) . . . . .	25'95	55'65	290'14	174'32	65'08	55'72	50'28	64'51	
<b>VIII. Лозя — Vignes.</b>									
Обикновени — Ordinaires	грозде — raisin . . . . .	14'59	13'74	35'04	29'31	35'10	32'35	17'52	18'04
	ширѣ (мъстѣ) хектолитри — moût (hectolitres) . . . . .	7'13	7'05	20'01	15'17	18'75	17'04	8'84	9'89
Присадени на американски пръчки — Greffées en sarments américains	грозде — raisin . . . . .	—	—	—	58'28	55'38	37'42	36'78	41'49
	ширѣ (мъстѣ) хектолитри — moût (hectolitres) . . . . .	—	—	—	29'46	28'26	22'02	19'75	23'60
<b>IX. Градини съ рози — Roseales.</b>									
Цвѣтъ — Fleurs . . . . .	21'22	15'33	15'19	23'29	20'22	19'04	20'23	13'81	
Мускали-масло (брой) — Essence en facons (nombre) . . . . .	128	95	100	152	133	127	128	91	

<sup>1)</sup> За тия години срдното производство е получено отъ всичкитѣ засадени черничеви дървета, а за останалитѣ години — само отъ дърветата, засадени само въ черничевитѣ градини. — La production moyenne pour ces années est obtenue de tous les mûriers et pour les autres — seulement des arbres plantés exclusivement dans les mûriers.

10. Земледѣтско производство срѣдно на хектаръ. по окрѣзи, прѣзъ 1907 год.  
10. Rendement agricole moyen par hectare, par départements, pendant l'année 1907.

Култури — Cultures	Количество на срѣдното земледѣтско производство, което се пада на единъ хектаръ въ окрѣзѣтъ: Quantité du rendement agricole moyen par hectare dans les départements													
	Бургасъ Bourgas	Варна Varna	Видинъ Vidin	Враца Vratsa	Кюстендаль Kustendil	Пловдивъ Plovdiv	Плевенъ Pleven	Русе Rousse	София Sofia	Ст.-Звора St.-Zagora	Търново Tirnov	Шуменъ Shoumen	Царевото Le Rouaime	
	въ 100 килограмма — en quintaux													
<b>I. Зърнени храни — Céréales.</b>														
Пшеница — Froment . . . . .	5'59	5'65	8'44	7'23	6'45	7'57	7'15	5'58	6'36	6'47	8'09	6'51	6'56	
Ржъ — Seigle . . . . .	4'74	4'24	5'12	5'33	6'28	7'46	4'80	2'62	4'99	5'77	3'97	4'08	5'41	
Смѣсъ — Méteil . . . . .	3'03	2'68	8'23	4'67	5'19	6'08	5'51	3'21	5'94	9'02	3'89	6'09	5'14	
Ячмѣнь — Orge . . . . .	5'68	7'34	4'96	4'61	6'91	7'13	5'74	5'41	6'22	6'79	7'66	6'04	6'35	
Овесъ — Avoine . . . . .	4'81	8'13	5'31	6'09	6'73	5'34	5'53	5'87	6'47	4'17	3'70	5'67	5'67	
Лѣмецъ — Epeautre . . . . .	2'93	6'77	4'24	4'77	7'04	5'33	4'93	2'94	5'14	4'12	3'75	5'33	4'26	
Просо — Millet . . . . .	7'50	6'09	2'69	1'58	5'14	4'59	5'16	5'14	6'03	4'03	4'45	7'71	5'32	
Царевица (кукурузъ) — Mais . . . . .	6'87	9'70	9'63	5'89	9'60	7'57	6'56	6'52	7'76	5'97	6'22	8'37	7'18	
Оризъ — Riz . . . . .	—	—	—	—	10'21	15'12	—	—	—	—	—	—	14'92	
Елда — Sarrasin . . . . .	—	—	—	—	3'24	—	—	—	—	—	—	—	3'24	
<b>II. Маслени и индустриални растения — Plantes oléifères et industrielles.</b>														
Рапица — Colza . . . . .	8'00	6'28	—	0'04	—	—	2'34	1'24	—	6'95	1'78	1'39	2'18	
Сусамъ — Sésame . . . . .	0'15	—	—	—	—	—	—	2'50	—	1'93	—	0'70	1'92	
Анасонъ — Anis . . . . .	—	—	—	—	—	1'85	—	—	—	2'62	—	—	2'61	
Резине — Rézéné . . . . .	—	—	—	—	4'62	—	—	—	—	—	—	—	4'62	
Тютюнъ — Tabac . . . . .	2'18	6'66	8'71	5'71	9'17	6'95	5'43	5'36	2'33	6'82	6'01	7'01	7'07	
Мазъ — Pavot . . . . .	—	—	—	—	—	—	0'03	—	—	—	—	—	—	0'01
афионъ — opium . . . . .														
Мазъ — Pavot . . . . .	—	0'50	—	—	—	—	6'25	—	—	—	—	—	—	3'53
сѣме — graines . . . . .														
Хмѣль — Houblon . . . . .	—	—	1'25	—	1'00	—	—	0'86	2'60	—	—	—	—	1'18
Памукъ — Coton . . . . .	0'80	—	—	—	—	0'93	—	—	—	2'20	—	—	—	2'18
Ленъ — Lin . . . . .	0'24	3'42	1'48	1'75	6'49	3'72	0'58	0'27	2'92	2'25	0'25	1'60	2'91	
сѣме — graines . . . . .														
Ленъ — Lin . . . . .	0'33	2'31	2'28	1'43	2'53	1'44	0'65	0'20	1'72	4'80	0'39	0'17	2'02	
влакна — filasses . . . . .														
Конопъ — Chanvre . . . . .	3'57	0'70	2'51	2'22	4'58	1'76	2'11	2'15	4'00	1'67	2'45	4'11	2'94	
сѣме — graines . . . . .														
Конопъ — Chanvre . . . . .	2'76	2'00	2'15	2'08	4'06	3'86	2'07	2'23	3'47	1'90	2'50	2'13	2'69	
влакна — filasses . . . . .														
Захарно цвѣтло — Betterave à sucre . . . . .	75'00	87'79	—	79'73	79'03	—	71'30	162'71	115'28	—	76'64	—	110'29	
<b>III. Варива — Grains potagers</b>														
Фасулъ (бѣлъ бобъ) — Haricots . . . . .	3'41	7'21	5'22	2'23	7'57	3'67	2'60	5'75	5'69	3'70	3'10	5'63	5'17	
Леща — Lentilles . . . . .	2'96	5'58	5'68	2'17	4'18	2'86	2'17	3'56	4'73	3'06	2'45	4'92	3'64	
Баба (черъ бобъ), грахъ и нахуть — Fèves, pois et pois-chiches . . . . .	3'58	12'84	6'07	2'91	6'60	3'40	21'37	4'38	4'82	4'52	2'00	5'31	4'63	
Картофи — Pommes de terre . . . . .	58'64	63'10	25'51	7'25	62'37	33'50	35'29	8'69	32'50	25'03	17'02	33'95	34'05	

## 10. Земледѣлско производство срѣдно на хектаръ, по окрѣзи, прѣзъ 1907 год.

(Продължение).

10. Rendement agricole moyen par hectare, par départements, pendant l'année 1907.

(Suite).

Култури — Cultures	Количество на срѣдното земледѣлско производство, което се пада на единъ хектаръ въ окрѣзитѣ: Quantité du rendement agricole moyen par hectare dans les départements													
	Буѣгъзъ Bourgaz	Варна Varna	Видинъ Vidin	Врѣтца Vratsa	Кюстенлъкъ Kustendil	Пловдивъ Plovdiv	Пазарлъкъ Pleven	Русе Rousse	София Sofia	Ст.-Залора St.-Zalora	Търново Tirnov	Шуменъ Shumen	Царевото Lo Koukime	
	Въ 100 килограма — en quintaux													
<b>IV. Бостани — Jardinage.</b> (дъни, папешни, тикви и пр. — Méloons d'eau, melons, courges, etc.) francs—лева	234	176	291	187	349	265	211	103	347	217	165	110	170	
<b>V. Зеленчуци — Légumes.</b>														
Зеле — Choux . . . . .	138'32	163'47	162'80	145'97	60'26	191'00	147'74	158'46	82'51	128'97	141'21	161'81	140'40	
Лукъ (кромидъ, червенъ лукъ — арпаджикъ) — Oignons . . . . .	32'24	77'11	57'26	34'59	79'62	42'54	51'79	71'60	29'00	38'75	76'05	40'29	54'19	
Луково сѣме за произвеждане на арпаджикъ за садене — Semilles d'oignons	16'04	27'77	40'15	17'68	22'21	42'50	14'85	14'18	14'88	26'31	17'17	82'51	26'27	
Други зеленчуци (въ лева) — Autres légumes (en francs) . . . . .	624	668	389	515	485	435	418	617	521	662	808	805	565	
<b>VI. Фуражни растения — Plantes fourragères.</b>														
Фий, урвъ и бурнакъ — Vesce . . . . .	10'74	21'17	--	31'46	22'29	9'08	12'41	15'30	14'23	11'44	7'06	17'86	13'16	
Лудо-просо — Millet fourrager . . . . .	6'40	15'87	42'45	12'70	9'10	7'12	9'29	12'26	9'72	4'82	9'44	14'57	13'27	
Кръмно цвѣкло — Betterave fourragère . . . . .	219'25	168'58	104'43	134'17	112'70	94'05	1'88	34'53	94'46	118'51	69'32	32'24	81'10	
Изкуствени ливади — Prairies artificielles	30'73	44'81	55'65	11'16	68'63	44'11	14'31	36'97	40'69	57'53	42'54	41'11	39'75	
Естествени ливади — Prairies naturelles	14'53	27'79	9'97	7'32	24'13	20'15	8'21	20'71	16'00	17'48	10'26	23'61	13'97	
Зелени угари (орници), отъ които се коси сѣно — Terres en chômage (jachères) qui donnent du foin . . . . .	18'06	14'61	7'73	5'78	8'19	4'63	4'87	8'41	9'07	8'00	4'99	7'58	7'56	
<b>VII. Градини съ овощни и черничеви дървета — Jardins avec arbres fruitiers et mûriers.</b>														
Слива — Pruniers . . . . .	202'50	80'27	30'52	156'73	26'31	34'05	73'42	113'64	80'07	42'87	21'41	73'35	89'39	
Ябълка — Pommiers . . . . .	--	107'40	40'32	41'44	18'04	36'93	20'21	--	94'31	24'00	57'06	140'00	73'56	
Разни други овощни — Autres arbres fruitiers . . . . .	40'99	56'57	23'20	103'51	55'41	78'21	60'17	53'92	45'70	40'75	48'47	18'87	51'58	
Черница-листъ — Mûriers-feuilles . . . . .	23'27	20'29	22'76	67'50	8'40	78'58	42'39	96'22	20'37	66'86	20'22	56'86	64'51	
<b>VIII. Лозя — Vignes.</b>														
Обикновени — { гродѣ — raisin . . . . . Ordinaires { шира (мѣстъ) хектолитри moût (en hectolitres) . . . . .	14'32	22'29	28'17	12'29	22'17	27'44	13'88	8'54	11'68	14'52	13'53	9'32	18'04	
	8'15	13'95	14'83	6'30	11'63	14'58	7'96	4'07	6'16	8'15	7'55	4'98	9'89	
Присадени на амер. пръчки { гродѣ — raisin . . . . . Grêffées en sar- { шира (мѣстъ) хекто- ments améri- { литри — moût (en hecto- cains { litres) . . . . .	66'73	--	42'35	35'29	11'76	--	34'77	43'73	20'03	--	48'95	7'17	41'49	
	45'58	--	23'45	20'04	5'29	--	20'81	25'67	9'31	--	27'35	3'64	23'60	
<b>IX. Градини съ рози — Roseales.</b>														
Цвѣтъ — Fleurs . . . . .	2'94	--	--	3'46	--	16'98	--	--	--	10'38	4'50	--	13'81	
Мускади-масло (брой) — Flacons-essence (nombre) . . . . .	20	--	--	--	--	113	--	--	--	67	28	--	91	

## 11. Стойност на земеделското производство, през 1907 г., по окръзи.

Култури — Cultures	О к р ъ ж и —						
	Бургас — Bourgas	Варна — Varna	Видин — Vidin	Враца — Vratsa	Кюстендил — Kustendil		
	К е в а — f r a n c e						
<b>I. Зърнени храни — Céréales.</b>							
Пшеница — Froment . . . . .	{	зърно — grain	13,602,424	14,613,715	8,096,202	7,214,235	870,653
		слама — paille	8,913,457	10,469,561	4,907,149	5,843,839	384,950
Ржъ — Seigle . . . . .	{	зърно — grain	949,689	87,657	809,451	165,977	1,754,217
		слама — paille	792,056	94,668	416,968	117,338	1,048,576
Ситъ — Méteil . . . . .	{	зърно — grain	950	227,858	48,253	203,224	1,322,801
		слама — paille	592	200,324	29,299	136,198	755,149
Ячмяк — Orge . . . . .	{	зърно — grain	1,953,474	4,673,455	682,492	1,228,305	890,854
		слама — paille	1,652,250	4,257,948	621,088	895,788	721,663
Овезъ — Avoine . . . . .	{	зърно — grain	1,900,727	2,180,960	231,100	1,104,234	1,112,795
		слама — paille	1,471,892	2,072,693	257,315	1,131,848	1,443,757
Лямедъ — Epeautre . . . . .	{	зърно — grain	66,265	2,128	26,664	6,715	37,221
		слама — paille	71,525	1,517	31,957	8,157	51,774
Просо — Millet . . . . .	{	зърно — grain	267,186	312,433	3,281	26,264	41,277
		слама — paille	206,461	375,047	1,656	33,783	18,321
Царевица (кукурузъ) — Maïs . . . . .	{	зърно — grain	1,472,277	3,112,187	6,613,198	5,769,846	1,175,444
Оризъ — Riz . . . . .	{	зърно — grain	—	—	—	—	46,123
		слама — paille	—	—	—	—	12,058
Елда — Sarrasin . . . . .	{	зърно — grain	—	—	—	—	1,596
Всичко — Total . . . . .	{	зърно — grain	20,212,992	25,210,393	16,510,611	15,718,800	7,252,986
		слама — paille	13,108,233	17,471,558	6,265,432	8,166,956	4,436,248
		изобито — total	33,321,225	42,711,951	22,776,073	23,885,756	11,689,234
<b>II. Маслени индустриални растения — Plantes oléifères et Industrielles . . . . .</b>							
17,591 146,941 196,833 284,895 1,245,187							
<b>III. Варива — Grains potagers . . . . .</b>							
161,897 2,623,090 311,847 169,089 272,060							
<b>IV. Зеленчуци — Légumes . . . . .</b>							
961,783 491,530 2,002,866 593,496 475,490							
<b>V. Бостани — Jardinage . . . . .</b>							
142,877 541,733 226,226 112,808 129,518							
<b>VI. Фуражни растения — Plantes fourragères . . . . .</b>							
3,360,561 3,759,175 4,793,316 5,353,856 8,019,680							
<b>VII. Овощи — Fruits . . . . .</b>							
25,235 73,129 109,068 169,971 972,147							
<b>VIII. Черничев листи — Mûriers (feuilles) . . . . .</b>							
3,651 360 43 2,672 20							
<b>IX. Розово масло — Essence de roses . . . . .</b>							
84 — — — —							
<b>X. Вино (шира) — Vin (moût) . . . . .</b>							
5,460,815 7,155,432 2,579,043 729,582 3,524,120							
<b>Всичко земеделски култури — Total des cultures agricoles</b>							
43,455,719 57,503,311 33,000,315 31,302,125 26,327,456							
Отъ стойността на респективната реколта въ окръга — падатъ се на 1 хектаръ лева — Pour un hectare de la valeur de la culture respective du département . . . . .							
160'54 180'62 160'59 119'99 232'32							
Пропорционално отношение между стойността на земеделската реколта на окръжитъ — на 100 отъ общата стойност на земеделската реколта на царството — Rapport proportionnel de la valeur de la production agricole des départements — pour 100 de la valeur totale de la production agricole du Royaume . . . . .							
8'86 11'73 6'73 6'38 5'37							

Valeur du rendement agricole pendant l'année 1907, par départements.

D é p a r t e m e n t s								Огь стойността на респективната област реколта въ царството падат се на 1 хектара Pour un hectare de la valeur de la pro- duction totale du Royaume	Пропорционално отношение между стой- ността на реколтата отъ различни культури — на 100 отъ общата стойностъ на земеделската реколта въ царството Rapport proportionnel de la valeur de la production des différentes cultures — Pour 100 de la valeur totale de la produc- tion agricole du Royaume
Пловдив — Plovdiv	Пазарник — Plevén	Русе — Rousé	София — Sofia	Ст.-Зарава — St.-Zagara	Търново — Tirnovo	Шумен — Choumen	Всичко въ царството Total dans le Royaume		
к о в а - ф р а н с									
8,456,076	8,334,354	8,880,887	989,868	17,165,153	11,872,813	7,515,718	107,642,098	190'82	38'02
6,088,909	6,809,305	5,959,143	717,354	13,640,705	9,315,915	5,772,513	78,822,600		
4,571,594	721,769	944,593	1,522,598	2,010,761	300,494	183,363	14,022,163	133'89	4'98
3,343,072	590,503	539,231	1,289,580	1,774,190	266,987	132,877	10,408,046		
61,656	433,516	529,871	3,851,209	18,388	217,897	246,753	7,162,376	138'53	2'52
54,017	284,569	338,167	2,995,496	15,957	182,135	182,554	5,174,457		
1,598,942	1,153,707	1,561,479	1,125,029	2,278,797	1,950,573	1,096,834	20,193,941	161'41	7'64
1,382,868	1,061,818	1,104,871	1,075,872	1,907,457	1,708,005	899,234	17,248,862		
457,506	1,015,377	753,808	2,245,950	945,827	893,253	804,994	13,646,131	146'28	5'66
400,847	1,198,470	660,989	2,767,846	955,810	947,889	799,727	14,108,883		
19,157	13,600	1,760	120,394	152,734	13,173	444	460,255	113'27	0'21
14,255	16,673	1,463	150,608	191,723	14,405	527	554,589		
121,492	146,014	811,959	43,738	175,656	207,470	221,836	2,378,606	115'15	0'02
81,518	170,406	800,747	39,810	122,579	160,168	139,400	2,149,901		
2,285,602	5,462,137	3,049,822	2,848,638	3,993,250	3,263,065	2,890,243	41,735,709	83'76	8'51
1,854,070	—	—	—	—	—	—	1,900,198		
491,566	—	—	—	—	—	—	503,624	1,019'21	0'49
—	—	—	—	—	—	—	1,596		
19,426,095	17,280,474	16,533,979	12,747,424	26,740,366	19,718,738	12,760,185	209,143,073	152'35	42'04 26'31 68'05
11,857,052	10,131,744	9,404,611	9,036,566	18,608,226	12,595,504	7,926,832	129,008,962		
31,283,147	27,412,218	25,938,590	21,783,990	45,348,592	31,314,242	20,687,017	338,152,035		
817,206	389,831	450,284	493,804	1,957,276	226,602	97,190	6,323,640	376'35	1'29
1,390,702	299,394	2,411,611	435,538	588,457	359,724	408,303	9,431,712		
933,317	629,782	627,260	447,081	563,968	2,405,234	1,277,620	11,414,427	1,309'66	2'33
408,184	384,589	711,800	150,553	387,111	389,772	228,114	3,773,285		
6,001,676	5,447,733	2,693,742	12,920,958	4,416,246	4,525,991	2,379,205	63,683,139	125'97	12'98
229,588	1,212,867	61,760	201,667	82,031	1,352,931	6,991	4,497,385		
49,335	563	2,714	2,942	166,506	978	1,162	230,946	167'28	0'05
1,640,774	—	—	—	1,011,570	375	—	2,652,803		
14,525,503	1,881,834	2,340,598	134,751	6,886,936	3,500,854	1,562,184	50,281,852	567'06	10'25
57,279,432	37,638,511	35,238,359	36,577,284	61,413,693	44,056,703	26,617,786	490,441,024		
247'70	141'74	127'84	152'45	169'65	187'24	161'63	—	167'18	100'00
11'63	7'67	7'19	7'46	12'52	8'98	5'43	100'00		

## 12. Стойност на земеделското производство, през 1898, 1899 и 1903—1907 год.

12. Valeur du rendement agricole pendant les années 1898, 1899 et 1903—1907.

Култури — Cultures	Г о д и н и ц и — A n n é e s						
	1898	1899	1903	1904	1905	1906	1907
	Л о в а — f r a n c s						
<b>I. Зърнени храни — Céréales.</b>							
Пшеница — Froment . . . . .	140,809,442	95,104,876	130,171,958	155,923,641	138,066,214	146,818,336	107,642,098
Ржъ — Seigle . . . . .	17,960,261	14,666,231	19,748,799	18,915,440	19,354,160	20,371,354	14,022,163
Смъс — Méteil . . . . .	10,575,820	10,737,365	16,095,875	15,047,511	13,103,330	12,750,197	7,162,376
Ячмиез — Orge . . . . .	25,942,955	16,876,360	25,686,372	25,355,389	25,890,127	27,568,594	20,193,941
Овесъ — Avoine . . . . .	13,052,676	7,739,431	14,424,635	13,858,425	13,194,722	17,488,751	13,646,131
Лимецъ — Epeautre . . . . .	1,054,218	788,442	1,159,499	1,165,632	850,081	937,102	480,255
Просо — Millet . . . . .	3,265,090	1,379,883	2,162,400	291,070	1,048,205	1,756,041	2,378,606
Царевица (кукурузъ) — Maïs . . . . .	83,265,022	53,427,065	59,324,939	31,855,318	52,126,149	71,393,681	41,735,709
Оризъ — Riz . . . . .	1,479,445	1,886,774	1,909,581	2,342,327	2,369,969	1,798,775	1,900,198
Елда — Sarrasin . . . . .	7,561	5,387	4,856	361	532	1,007	1,596
<b>Всичко — Total . . . . .</b>	<b>297,412,490</b>	<b>202,611,814</b>	<b>270,688,964</b>	<b>264,755,114</b>	<b>266,000,489</b>	<b>300,883,838</b>	<b>209,143,073</b>
<b>II. Маслени индустриални растения — Plantes oléifères et industrielles . . . . .</b>							
III. Варива — Grains potagers . . . . .	—	—	6,706,204	4,345,915	8,982,564	14,730,143	9,431,712
IV. Зеленчуци — Légumes . . . . .	—	—	5,678,995	5,304,907	6,687,484	9,347,009	11,414,427
V. Бостани — Jardinage . . . . .	—	—	3,677,533	2,950,829	4,418,774	5,411,880	3,773,285
VI. Фуражни растения — Plantes fourragères . . . . .	—	—	44,134,063	45,791,719	66,357,877	65,626,637	63,683,139
VII. Овощия — Fruits . . . . .	—	—	4,099,501	4,716,246	4,650,555	4,720,750	4,497,365
VIII. Черинчеви листи — Mûriers (feuilles)	—	—	210,398	117,675	145,139	159,794	230,946
XI. Розово масло — Essence de roses	—	—	2,546,102	2,834,528	3,000,016	2,821,366	2,652,803
X. Вино (шира) — Vin (moût) . . . . .	—	—	45,465,390	64,994,530	57,223,889	31,546,764	50,281,652
<b>Всичко земеделски култури — Total des cultures agricoles . . . . .</b>	<b>—</b>	<b>—</b>	<b>397,414,427</b>	<b>402,436,526</b>	<b>431,722,253</b>	<b>445,376,006</b>	<b>361,432,062</b>

13. Сръдни пазарни цѣни на земледѣлскитѣ произведения.  
13. Prix moyens des produits de l'agriculture.

Видове стоки Désignation des marchandises	Единица мѣрка Poids et nombre	Сръдни пазарни цѣни прѣзъ годинитѣ: — Prix moyens pendant les années												
		1890	1895	1900	1901	1902	1903	1904	1905	1906	1907	1908		
		л.-ф.	с. л.-ф.	с. л.-ф.	с. л.-ф.	с. л.-ф.	с. л.-ф.	с. л.-ф.	с. л.-ф.	с. л.-ф.	с. л.-ф.	с. л.-ф.		
<b>I. Зърнени храни — Céréales.</b>														
Жито — Froment et blé tendre . . . . .	100 { кгр. } kgr.	13 79	10 95	15 48	14 65	11 28	13 49	13 41	14 27	14 01	17 46	19 78		
Ржжъ — Seigle . . . . .	"	9 82	8 10	11 20	10 75	10 68	10 01	9 57	10 62	10 61	13 86	16 18		
Ячмивъ — Orge . . . . .	"	9 82	9 22	10 90	9 71	9 94	9 28	8 98	10 50	10 70	15 98	15 04		
Овесь — Avoine . . . . .	"	8 55	7 98	9 07	8 72	9 40	8 60	8 61	9 64	9 88	12 55	16 74		
Царевица (кукурузъ) Maïs . . . . .	"	9 65	9 66	10 63	9 98	10 89	10 38	9 77	11 24	10 46	12 38	14 69		
Просо — Millet . . . . .	"	9 21	11 02	9 18	8 49	9 38	10 10	10 14	13 11	11 29	12 55	13 37		
Оризъ — Riz . . . . .	1 { кгр. } kgr.	— 47	— 49	— 47	— 47	— 46	— 49	— 50	— 51	— 49	— 53	— 57		
<b>II. Варива — Grains potagers.</b>														
Бобъ — Haricots . . . . .	1 { кгр. } kgr.	— 23	— 24	— 20	— 18	— 18	— 21	— 24	— 32	— 30	— 29	— 28		
Леща — Lentilles . . . . .	"	— 19	— 20	— 19	— 18	— 19	— 21	— 21	— 25	— 25	— 27	— 29		
Картофи (барабой) — Pommes de terre	"	— 15	— 13	— 09	— 09	— 09	— 10	— 11	— 14	— 14	— 16	— 18		
<b>III. Плодове — Fruits.</b>														
Сливи сушени — Prunes séchées . . . . .	1 { кгр. } kgr.	—	—	—	—	—	—	—	51	— 49	— 47	— 47	— 52	— 54
Сливи прѣсни — Prunes fraîches . . . . .	100 { кгр. } kgr.	28 67	—	—	—	—	—	11 63	11 18	11 79	13 15	14 34	14 47	
Ябълки " — Pommes . . . . .	"	22 29	26 94	22 48	24 47	25 02	23 59	21 03	22 98	23 81	24 55	24 48		
Круши " — Poires . . . . .	"	23 93	24 96	18 77	21 36	23 33	18 76	19 24	16 95	23 08	20 43	23 85		
Орѣхи " — Noix . . . . .	1 { кгр. } kgr.	— 23	— 24	— 26	— 26	— 28	— 33	— 34	— 34	— 36	— 37	— 38		
<b>IV. Зеленчуци — Légumes.</b>														
Лукъ червенъ — Oignons . . . . .	1 { кгр. } kgr.	— 09	—	—	—	—	—	—	09	— 10	— 13	— 13	— 16	— 18
Сладко зеле — Choux . . . . .	100 { глави } têtes	10 05	7 99	6 94	6 56	7 38	7 13	8 08	8 65	8 13	8 75	9 94		
Пиперки — Paprika . . . . .	1 { кгр. } kgr.	—	—	—	—	—	—	—	15	— 14	— 17	— 18	— 16	— 18
<b>V. Индустириални растения — Plantes Industrielles.</b>														
Тютюнъ на листи — Tabac en feuilles	1 { кгр. } kgr.	1 08	1 36	— 86	— 71	— 92	1 14	— 92	— 96	— 87	— 92	— 90		
<b>VI. Фуражъ — Fourrage.</b>														
Сѣно — Foin . . . . .	100 { кгр. } kgr.	6 83	5 73	5 53	4 09	4 51	4 69	5 52	6 27	5 81	10 44	12 36		
Слама — Paille . . . . .	"	3 24	—	—	—	—	—	1 98	2 06	2 54	2 29	5 46	6 36	

## 14. Износъ на сурови земеделски произведения.

Видове произведения — Désignation des produits	Количество и стойность Quantité et valeur	Г о д и н и —		
		1890	1895	1900
<b>I. Зърнени храни — Céréales.</b>				
Пшеница и червонка — Froment et blé tendr. . . . .	{ кгр. — kgr.	303,043,245	385,896,063	127,478,575
	{ лева — fr.	41,091,678	52,291,714	15,468,508
Ражь — Seigle . . . . .	{ кгр. — kgr.	27,889,030	44,254,844	24,410,457
	{ лева — fr.	1,559,400	2,475,215	2,169,815
Овесъ — Avoine . . . . .	{ кгр. — kgr.	11,016,652	335,086	1,305,298
	{ лева — fr.	401,471	12,019	104,779
Ячменъ — Orge . . . . .	{ кгр. — kgr.	27,337,544	24,805,325	39,908,933
	{ лева — fr.	1,314,293	1,194,870	3,405,934
Царевица (жукурузъ) — Maïs . . . . .	{ кгр. — kgr.	134,297,800	48,520,075	40,525,591
	{ лева — fr.	8,646,195	3,113,301	3,490,771
Просо — Millet . . . . .	{ кгр. — kgr.	—	242,719	3,633,918
	{ лева — fr.	—	9,740	261,899
Други видове жита (лямецъ, каршъвъ и пр.) — Autres espèces de céréales (épeautre, blé mêlé, etc.) . . . . .	{ кгр. — kgr.	9,394,362	766,189	541,544
	{ лева — fr.	1,137,158	109,305	41,463
Кълянда и др. жита отсѣвки — Nigelle et autres criblures des blés	{ кгр. — kgr.	—	—	—
	{ лева — fr.	—	—	—
Оризъ — Riz . . . . .	{ кгр. — kgr.	30,513	58,917	121,916
	{ лева — fr.	10,893	51,400	41,755
Всичко — Total . . . . .	{ кгр. — kgr.	513,059,146	504,879,218	237,926,232
	{ лева — fr.	54,161,088	59,257,564	24,984,974
<b>II. Варива — Grains potagers.</b>				
Фасулъ (бѣлъ бобъ) — Haricots . . . . .	{ кгр. — kgr.	—	722,846	1,525,366
	{ лева — fr.	—	143,260	250,331
Леща — Lentilles . . . . .	{ кгр. — kgr.	1,021,428	511	100
	{ лева — fr.	184,795	99	20
Бякла и грахъ — Fèves et pois . . . . .	{ кгр. — kgr.	—	117,064	122
	{ лева — fr.	—	30,340	21
Картофи — Pommes de terre . . . . .	{ кгр. — kgr.	34,556	320	2,500
	{ лева — fr.	2,687	64	133
Всичко — Total . . . . .	{ кгр. — kgr.	1,055,934	840,741	1,528,028
	{ лева — fr.	187,482	173,763	250,505
<b>III. Плодове — Fruits.</b>				
Грозде прѣсно — Raisin frais . . . . .	{ кгр. — kgr.	550	161,114	132,241
	{ лева — fr.	50	32,865	21,691
Овощи прѣсни всѣкакви — Autres fruits frais de toutes espèces .	{ кгр. — kgr.	33,641	33,703	78,781
	{ лева — fr.	6,436	8,037	7,215
Сушени, попарени, пушени, печени, варени и пр. — Prunes séchées, cuites, fumées ou confites . . . . .	{ кгр. — kgr.	—	13,079	138,088
	{ лева — fr.	—	3,945	34,978
Други плодове сушени, печени, пушени или обварени — Autres fruits séchés, cuits, fumés ou confits . . . . .	{ кгр. — kgr.	—	41	30,310
	{ лева — fr.	—	24	7,748
Орѣхи — Noix . . . . .	{ кгр. — kgr.	—	—	—
	{ лева — fr.	—	—	—
Лешници — Noisettes . . . . .	{ кгр. — kgr.	23,507	82,895	303,664
	{ лева — fr.	7,844	38,227	76,542
Кестени — Chataignes . . . . .	{ кгр. — kgr.	—	—	—
	{ лева — fr.	—	—	—
Всичко — Total . . . . .	{ кгр. — kgr.	135,053	290,832	683,084
	{ лева — fr.	37,439	83,098	148,174



## Exportation de produits agricoles bruts.

A n n é e s							
1901	1902	1903	1904	1905	1906	1907	1908
133,401,167	234,720,730	332,977,090	523,053,011	450,216,410	268,255,151	240,735,226	212,780,365
16,173,264	28,500,684	42,566,398	72,982,364	64,822,370	85,565,265	35,226,739	39,033,112
28,209,053	35,132,953	30,702,583	62,480,086	74,023,693	41,079,182	46,353,784	39,797,729
2,388,416	3,257,647	2,802,704	6,269,152	8,163,440	4,247,179	5,336,071	6,182,591
27,520,206	23,445,117	41,199,114	48,629,201	28,745,429	30,370,219	28,783,486	7,759,298
2,324,311	2,311,186	3,763,844	4,916,402	3,114,321	3,370,647	3,201,458	836,640
52,763,787	63,168,026	60,075,744	103,394,649	69,892,943	59,143,025	28,919,320	37,681,107
4,675,710	5,730,287	5,096,819	9,448,631	6,878,446	5,734,794	3,162,307	4,665,070
251,038,573	200,242,182	129,267,125	247,979,349	98,300,963	143,732,574	259,732,713	111,545,804
21,310,050	18,979,997	12,466,945	22,770,243	11,215,746	14,072,384	26,837,817	13,860,686
12,258,105	7,843,196	10,195,280	2,501,703	1,557,956	6,263,224	4,242,461	8,628,493
807,250	689,885	799,399	184,901	192,346	582,816	407,415	895,452
989,992	795,800	4,595	265,189	282,413	457,317	420,485	499
72,725	78,640	612	30,787	36,689	47,212	62,978	87
—	—	—	—	—	2,071,427	1,565,597	1,447,188
—	—	—	—	—	96,912	70,609	82,036
228,690	950,717	1,058,140	137,430	278,098	755,402	181,592	155,115
71,573	293,441	323,732	47,562	94,190	229,256	59,310	61,107
<b>506,409,573</b>	<b>566,303,721</b>	<b>605,479,671</b>	<b>989,040,618</b>	<b>723,297,895</b>	<b>552,132,521</b>	<b>610,931,673</b>	<b>419,795,598</b>
<b>47,823,299</b>	<b>59,841,767</b>	<b>67,820,453</b>	<b>116,649,982</b>	<b>94,537,548</b>	<b>63,886,465</b>	<b>74,364,704</b>	<b>65,616,781</b>
6,015,052	4,532,924	13,648,192	3,851,473	9,829,082	22,236,842	13,168,751	25,014,260
908,583	755,577	2,315,449	823,816	2,403,851	4,456,027	2,612,204	4,139,880
4,855	21,472	19,865	47,184	37,498	15,853	1,811	—
903	4,242	4,168	7,925	7,457	3,638	416	—
3,044	18,432	26,187	44,135	22,920	25,453	6,921	—
602	4,153	5,296	7,289	3,523	4,557	1,312	—
170	1,552	44,655	14,876	77,757	228,895	112,160	140,402
17	162	2,604	1,307	7,720	19,823	10,381	10,569
<b>6,023,121</b>	<b>4,574,380</b>	<b>13,738,899</b>	<b>3,957,668</b>	<b>9,967,257</b>	<b>22,507,043</b>	<b>13,289,643</b>	<b>25,154,662</b>
<b>910,105</b>	<b>764,134</b>	<b>2,327,517</b>	<b>840,337</b>	<b>2,422,581</b>	<b>4,484,045</b>	<b>2,624,313</b>	<b>4,150,389</b>
19,297	97,031	320,676	245,115	228,939	11,926	16,153	65,649
3,913	20,952	78,967	44,507	53,393	3,323	4,946	14,003
43,543	55,597	121,512	602,554	1,817,814	301,033	88,285	85,050
4,513	5,591	11,579	43,004	61,528	24,777	12,118	11,037
243,710	115,611	535,408	310,519	118,783	128,444	1,500	211,049
61,790	29,530	138,123	76,061	30,035	30,424	714	67,086
366	805	430	1,500	1,693	533	112	208
152	314	105	618	432	208	65	54
			143,585	1,015,845	425,475	305,561	337,466
			38,410	301,111	112,641	86,818	109,205
292,953	542,786	990,959	316	—	—	80	—
67,726	138,227	255,742	199	—	—	27	—
			826	127	4,320	—	—
			250	32	836	—	—
<b>599,869</b>	<b>611,830</b>	<b>1,968,985</b>	<b>1,304,415</b>	<b>3,183,201</b>	<b>871,731</b>	<b>411,691</b>	<b>699,422</b>
<b>138,094</b>	<b>194,614</b>	<b>484,616</b>	<b>203,049</b>	<b>446,531</b>	<b>172,209</b>	<b>104,688</b>	<b>201,385</b>

## 14. Износъ на сурови земеделски произведения.

(Продължение).

Видове произведения — Désignation des produits	Количество и стойност Quantité et valeur	Г о д и н и		
		1890	1895	1900
<b>IV. Зеленчуци — Légumes.</b>				
Пръсни зеленчуци (варзлати): зеле, чушки, домати, корени, глави и др. под. за ядене — Légumes frais: choux, papricas, tomates, racines, bulbes et autres herbagés à manger . . . . .	{ кгр. — kgr. лева — fr.	96,529 13,486	141,510 8,662	145,131 5,834
Сушени зеленчуци: лукъ, чесънъ, сѣмена, глави, листи, цвѣтове, бамя, гъби и др. под. за ядене — Légumes secs: oignons, ail, semences, bulbes, feuilles, bamya (corne grecque), champignons et autres pareils à manger . . . . .	{ кгр. — kgr. лева — fr.	173,899 57,432	135,415 114,710	96,275 45,539
Всичко — Total . . . . .	{ кгр. — kgr. лева — fr.	270,428 70,918	276,925 123,372	241,406 51,373
<b>V. Сѣмена и индустриални растения — Graines, semences et plantes industrielles.</b>				
Рапица (сѣме) — Colza (graines) . . . . .	{ кгр. — kgr. лева — fr.	506,113 80,507	3,024,637 453,053	6,944,922 1,418,103
Сѣме ленено — Graines de lin . . . . .	{ кгр. — kgr. лева — fr.	41,456 6,635	93,718 14,918	15,100 2,352
Сусамъ — Sésame . . . . .	{ кгр. — kgr. лева — fr.	106 24	38,842 13,206	503 252
Хардолъ (сѣме) — Moutarde (graines) . . . . .	{ кгр. — kgr. лева — fr.	62,397 7,384	134,496 12,198	277,967 35,620
Сѣме маково — Pavot (graines) . . . . .	{ кгр. — kgr. лева — fr.	— —	— —	— —
Градинарски (варзаватчийски) сѣмена — Semences potagères . . . . .	{ кгр. — kgr. лева — fr.	— —	23,892 113,881	102,261 33,703
Сѣмена неименовани другаде — Graines et semences non dénommées ailleurs . . . . .	{ кгр. — kgr. лева — fr.	32,865 57,877	63,493 11,773	100,938 17,416
Тютюневи листи необработени и фурда отъ тѣхъ — Tabac en feuilles non fabriqué et déchets . . . . .	{ кгр. — kgr. лева — fr.	395,100 384,520	176,955 206,540	220,802 235,825
Всичко сѣмена и индустриални растения безъ анасонъ и резене — Total des graines, semences et plantes industrielles, non compris l'anis et le rézéné . . . . .	{ кгр. — kgr. лева — fr.	1,038,037 536,947	3,556,033 825,569	7,662,493 1,743,271
Анасонъ и резене — Anis et rézéné . . . . .	{ кгр. — kgr. лева — fr.	135,002 56,288	718,056 293,576	340,590 131,308
<b>VI. Фуражъ — Fourrage.</b>				
Сѣно, слама и др. трѣви за храна на добитъкъ; фий и уровъ — Foin, paille et autres herbes pour la nourriture des bestiaux; vesce . . . . .	{ кгр. — kgr. лева — fr.	47,815 2,651	302,653 10,167	408,968 15,721
<b>VII. Разни — Divers.</b>				
Фидани, дървета, цвѣта, корени, глави и др. подобни; лозови пръчки за расадъ — Arbrisseaux, arbustes, fleurs, racines et semences forestières; sarments à planter . . . . .	{ кгр. — kgr. лева — fr.	— —	— —	2,033 101

## Exportation de produits agricoles bruts.

(Suite)

A n n é e s							
1901	1902	1903	1904	1905	1906	1907	1908
20,822	86,747	91,919	339,865	186,306	166,616	107,719	75,896
1,312	6,063	5,200	20,686	13,009	10,473	6,779	6,944
91,678	271,572	160,496	517,600	916,802	177,976	89,862	220,627
37,506	44,045	56,750	79,744	144,325	59,730	14,741	41,792
112,500	358,319	252,415	857,465	1,103,108	344,592	197,581	296,523
38,818	50,108	61,950	100,430	157,334	70,203	21,520	48,736
4,611,527	32,593,755	4,348,279	82,306	32,462,007	59,847	80,903	17,268
951,013	6,256,501	689,086	12,394	6,165,980	10,467	15,779	3,445
28,782	47,687	114,061	202,606	34,903	29,861	52,143	29,100
5,822	7,739	22,695	33,953	5,772	4,794	7,451	5,822
19,583	42,479	94,427	50,102	1,752	47,103	27,150	41,850
3,866	9,103	32,745	15,217	755	11,670	6,887	11,289
160,800	175,024	480,381	529,667	48,739	60,206	106,470	68,997
22,425	71,746	46,192	41,596	5,721	8,501	18,763	14,443
—	200	757	—	850	—	—	—
—	60	228	—	297	—	—	—
273,157	506,071	168,063	32,797	28,981	21,365	9,227	9,036
64,438	105,638	89,018	65,810	84,862	42,229	39,717	38,802
264,230	60,509	510,887	468,738	263,740	449,163	330,838	269,551
21,060	3,238	89,910	96,661	61,573	100,666	82,166	77,889
1,087,310	1,853,867	1,707,178	600,435	2,607,747	1,584,596	1,214,905	2,509,319
1,023,303	1,864,088	1,826,329	621,005	2,199,057	1,253,648	954,075	1,922,020
6,445,389	35,279,592	7,424,033	1,966,651	35,448,719	2,252,141	1,821,636	2,965,061
2,091,927	8,318,113	2,796,203	886,636	8,525,017	1,431,975	1,124,838	2,073,715
354,300	472,055	1,236,484	693,240	857,983	426,134	59,895	539,075
151,301	198,786	383,296	254,726	339,801	200,501	30,269	392,714
108,745	1,842,864	1,643,513	5,003,466	5,933,928	1,892,154	2,581,837	1,541,764
3,779	153,978	157,419	347,385	637,421	240,316	329,617	125,317
4,944	7	17,684	554	—	7	1,200	40
515	15	2,356	77	—	22	600	15

## 15. Вносъ на сурови земеделски произведения.

Видове произведения — Désignation des produits	Количество и стойность Quantité et valeur	Г о д и н и —		
		1890	1895	1900
<b>I. Зърнени храни — Céréales.</b>				
Пшеница и червенка — Froment et blé tendre . . . . .	{ кгр. — kgr. лева — fr.	188,654 16,891	60,259 4,231	835,175 94,429
Ржжъ — Seigle . . . . .	{ кгр. — kgr. лева — fr.	12,564 1,183	2,914 293	7,276 887
Овесъ — Orge . . . . .	{ кгр. — kgr. лева — fr.	83,833 4,275	42,472 3,901	11,782 897
Ячмижъ — Avoine . . . . .	{ кгр. — kgr. лева — fr.	300,355 18,772	1,069,464 77,214	103,860 14,151
Царевича (кужуръжъ) — Mais . . . . .	{ кгр. — kgr. лева — fr.	106,245 3,629	1,616 173	20,980 2,376
Просо — Millet . . . . .	{ кгр. — kgr. лева — fr.	— —	9,028 823	1,650 192
Други видове жита (димецъ, карашъжъ) — Autres espèces de céréales (brautre, sarrasin, etc.) . . . . .	{ кгр. — kgr. лева — fr.	11,280 2,156	184 53	41,822 4,152
Бъжъница и др. житни отсѣвки — Nigelle et autres criblures des blés	{ кгр. — kgr. лева — fr.	— —	— —	— —
Оризъ — Riz . . . . .	{ кгр. — kgr. лева — fr.	3,553,000 1,457,462	4,246,421 1,145,513	1,423,254 365,504
Всичко — Total . . . . .	{ кгр. — kgr. лева — fr.	4,255,931 1,104,368	5,432,358 1,232,251	2,445,299 482,528
<b>II. Варива — Grains potagers.</b>				
Фасулъ (бѣлъ бобъ) — Haricots . . . . .	{ кгр. — kgr. лева — fr.	— —	304,549 64,700	169,302 26,256
Леща — Lentilles . . . . .	{ кгр. — kgr. лева — fr.	172,633 64,334	6,828 2,940	6,357 2,074
Бавла и грахъ — Fèves et pois . . . . .	{ кгр. — kgr. лева — fr.	— —	55,105 15,137	292,945 65,727
Картофи — Pommes de terre . . . . .	{ кгр. — kgr. лева — fr.	22,476 1,372	31,500 5,616	58 29
Всичко — Total . . . . .	{ кгр. — kgr. лева — fr.	195,109 65,706	307,982 88,393	463,722 91,086
<b>III. Плодове — Fruits.</b>				
Грозде прѣсно — Raisin frais . . . . .	{ кгр. — kgr. лева — fr.	34,710 4,389	8,401 749	— —
Овоща прѣсни всѣкакви — Autres fruits frais . . . . .	{ кгр. — kgr. лева — fr.	341,499 63,806	542,292 92,526	186,511 29,206
Сливи сушени, попарени, пушени, печени, варени и пр — Prunes séchées, bouillies, cuites, fumées ou confites . . . . .	{ кгр. — kgr. лева — fr.	— —	22,878 5,781	23,505 5,796
Други овоща сушени, печени, пушени или обиварени — Autres fruits séchés, bouillis, cuits, fumés ou confits . . . . .	{ кгр. — kgr. лева — fr.	— —	196,296 60,589	13,629 2,390
Орѣха — Noix . . . . .	{ кгр. — kgr. лева — fr.	— —	— —	— —
Лѣшници — Noisettes . . . . .	{ кгр. — kgr. лева — fr.	751,026 144,791	193,774 61,143	72,942 20,109
Кестени — Chataignes . . . . .	{ кгр. — kgr. лева — fr.	— —	— —	— —
Всичко — Total . . . . .	{ кгр. — kgr. лева — fr.	1,576,463 357,673	963,641 220,788	296,587 57,501

## Importation de produits agricoles bruts.

A n n é e s							
1901	1902	1903	1904	1905	1906	1907	1908
70,162	243,761	181,088	194,053	205,822	658,431	2,603,064	1,377,547
10,759	30,105	18,508	26,206	31,555	90,435	391,994	224,066
107,794	247,093	33,169	20,883	106,658	200,345	261,414	93,477
16,178	27,120	3,848	2,825	12,926	25,968	47,336	14,434
2,803	83,292	28,074	49,792	69,645	70,254	1,760,954	1,175,792
203	8,824	2,612	5,192	7,242	7,565	184,707	123,577
18,828	43,359	8,107	22,147	24,704	626,223	1,274,308	171,244
2,428	4,136	678	3,939	4,319	62,743	169,026	26,935
85,001	274,373	54,871	60,370	42,818	44,444	861,463	2,693,113
8,593	27,772	4,517	5,245	5,056	6,217	106,531	382,110
6,184	27,075	3,669	16,458	9,127	6,549	36,897	7,650
993	2,564	279	1,913	1,637	1,188	4,948	937
3,384	12,403	11,058	944	899	10,238	7,479	55
372	1,247	1,094	80	88	1,150	1,142	12
—	—	—	—	—	2,766	5,539	—
—	—	—	—	—	433	397	—
1,772,129	1,358,453	1,517,844	3,936,327	3,846,197	1,102,813	3,466,862	3,438,783
453,756	314,262	377,173	1,016,375	1,075,654	341,291	1,075,509	1,077,598
2,066,285	2,239,509	1,837,880	4,300,969	4,305,870	2,722,063	10,277,980	8,962,601
493,282	416,630	408,649	1,061,775	1,133,477	536,990	1,982,000	1,849,669
17,829	3,585	43,245	17,796	34,983	37,757	19,091	38,047
2,503	632	6,936	3,646	8,143	10,133	5,828	9,381
14,804	17,124	15,221	10,534	17,455	27,156	13,274	81,695
4,504	4,549	4,096	2,778	6,202	9,115	6,418	24,383
386,581	271,046	174,437	6,390	18,625	47,604	56,435	34,078
89,077	63,509	42,235	2,702	6,303	13,818	22,416	12,677
—	—	1,275	470	—	421	—	901
—	—	128	129	—	87	—	190
410,214	201,755	234,178	35,190	71,063	112,938	88,800	154,721
96,644	63,690	53,395	9,250	20,648	33,153	34,662	46,631
—	775	—	2,218	25	—	742,761	874,492
—	395	—	292	15	—	145,234	176,180
323,227	649,133	993,131	910,291	1,357,985	934,593	976,082	1,041,045
59,157	132,147	172,828	150,251	237,161	160,898	134,361	177,667
30,394	46,837	46,818	172,587	119,509	83,758	287,690	322,491
8,062	15,844	14,201	40,846	39,202	20,812	122,061	134,950
27,329	32,908	28,713	12,903	38,234	64,228	14,607	81,303
3,876	8,683	8,822	4,875	12,994	18,301	5,330	11,391
—	—	—	48,034	28,634	22,718	24,494	23,121
—	—	—	13,181	8,660	6,749	7,576	7,299
151,923	139,525	178,064	99,241	93,772	44,236	111,260	160,510
47,882	51,065	61,759	47,808	44,045	28,892	67,102	90,359
—	—	—	139,008	186,825	270,010	247,946	317,060
—	—	—	36,840	47,714	66,162	62,518	81,087
532,873	869,178	1,240,726	1,344,277	1,824,984	1,469,543	2,404,840	2,770,022
121,977	208,134	257,610	294,093	389,701	301,814	544,182	678,933

## 15. Вносъ на сурови земледѣлски произведения.

(Продължение).

Видове произведения — Désignation des produits	Количество и стойностъ Quantité et valeur	Г о д и н и		
		1890	1895	1900
<b>IV. Зеленчуци — Légumes.</b>				
Прѣсни зеленчуци (зарзавати): зеле, чушки, домати, корени, глави и др. подобни — Légumes frais: choux, papricas, tomates, racines, bulbes et autres pareils . . . . .	{ кгр. — kgr. лева — fr.	89,672 27,954	182,974 54,236	95,192 29,921
Сушени зеленчуци: лукъ, чесънъ, сѣмена, глави, листи, цѣтнове, бамя, гъби и др. подобни за ядене — Légumes secs: oignons, ail, semences, bulbes, feuilles, fleurs, bamya (corne grecque), champignons et autres pareils à manger . . . . .	{ кгр. — kgr. лева — fr.	17,463 12,758	6,773 8,214	2,309 1,261
Всичко — Total . . . . .	{ кгр. — kgr. лева — fr.	107,135 40,712	189,747 62,450	97,501 31,182
<b>V. Сѣмена и индустриални растения — Graines semences et, plantes industrielles.</b>				
Рапица (сѣме) — Colza (graines) . . . . .	{ кгр. — kgr. лева — fr.	1,396 2,996	— —	8,133 1,784
Сѣме ленено — Graines de lin . . . . .	{ кгр. — kgr. лева — fr.	52,093 9,066	5,817 1,688	309 111
Сѣме памучно — Graines de coton . . . . .	{ кгр. — kgr. лева — fr.	— —	— —	— —
Сусамъ — Sésame . . . . .	{ кгр. — kgr. лева — fr.	331,663 125,240	154,220 40,860	651,803 262,323
Хардалъ (сѣме) — Moutarde (graines) . . . . .	{ кгр. — kgr. лева — fr.	917 1,228	— —	266 190
Сѣме маково — Pavot (graines) . . . . .	{ кгр. — kgr. лева — fr.	— —	205 118	618 373
Дѣтелина (сѣме) — Trèfle (graines) . . . . .	{ кгр. — kgr. лева — fr.	1,416 590	575 679	— —
Сѣме тютюново — Graines de tabac . . . . .	{ кгр. — kgr. лева — fr.	— —	238 476	— —
Градинарски (зарзаватчійски) сѣмена — Semences potagères . . . . .	{ кгр. — kgr. лева — fr.	— —	9,735 24,149	5,305 7,093
Сѣмена неизменовани другади — Graines et semences non dénommées ailleurs . . . . .	{ кгр. — kgr. лева — fr.	11,693 10,252	11,886 10,550	75,893 68,792
Всичко сѣмена — Total des graines et semences . . . . .	{ кгр. — kgr. лева — fr.	399,183 149,372	182,676 78,518	742,327 310,666
Хмѣль — Houblon . . . . .	{ кгр. — kgr. лева — fr.	16,460 51,767	24,901 76,312	16,751 59,505
Анасонъ и резене — Anis et rézéné . . . . .	{ кгр. — kgr. лева — fr.	43,658 25,858	19,529 14,619	8,447 6,479
Всичко — хмѣль, анасонъ и резене — Total des houblon, anis et rézéné . . . . .	{ кгр. — kgr. лева — fr.	60,118 77,625	44,430 90,931	25,198 65,984
<b>VI. Фуражъ — Fourrage.</b>				
Сѣно, слама и др. трѣви за храна на добитиѣтъ, фий и уривъ — Foin, paille et autres herbes pour la nourriture des bestiaux; vesce . . . . .	{ кгр. — kgr. лева — fr.	281,035 17,313	14,167 895	90,102 4,400
<b>VII. Разни — Divers.</b>				
Фидани, дървета, цѣти, корени, глави и др. под.; ловови пръчки за рассадъ — Arbrisseaux, arbustes, fleurs, racines et semences forestières; sarments à planter . . . . .	{ кгр. — kgr. лева — fr.	2,738 923	36,262 38,245	46,061 50,006

## Importation de produits agricoles bruts.

(Suite).

A n n é e s							
1901	1902	1903	1904	1905	1906	1907	1908
77,122	103,839	113,574	129,517	161,847	150,230	127,771	110,604
28,168	40,894	40,171	53,876	56,459	60,256	58,952	49,976
4,512	3,708	7,359	5,460	9,612	7,491	4,007	77,577
2,318	1,927	3,228	3,988	6,040	7,260	4,064	29,296
81,634	107,547	120,933	134,977	171,459	157,721	131,778	188,181
30,486	42,821	43,399	57,804	62,499	67,516	63,016	79,272
5,943	19,934	7,278	580	17,118	40,654	11,316	169,727
1,204	3,856	1,183	96	3,356	6,434	1,796	34,586
602	2,967	11,479	143,979	12,668	3,374	182,720	191,542
270	963	3,361	37,824	4,177	1,203	69,934	63,824
—	—	1,264	12,865	—	70	—	—
—	—	3,733	1,961	—	113	—	—
1,713,852	1,205,420	1,954,649	1,550,887	1,180,878	1,066,953	1,593,544	1,995,836
760,832	562,147	878,911	660,598	508,134	449,987	809,852	1,027,224
271	348	380	389	328	496	726	1,172
187	272	295	269	109	443	635	1,034
429	497	381	255	549	311	704	672
319	483	281	203	393	314	714	593
—	224	242	10	427	105	362	98
—	203	365	10	837	158	623	150
7	20	149	2	1	—	—	—
14	200	2,950	12	5	—	—	—
5,614	5,151	7,126	4,648	5,594	11,266	22,563	23,957
15,107	13,970	13,636	10,195	13,358	23,475	70,761	51,658
79,022	19,673	59,761	63,378	130,008	111,849	130,650	278,747
83,199	19,569	39,781	71,844	141,941	121,320	138,754	327,122
1,805,740	1,254,234	2,012,709	1,770,993	1,347,571	1,235,078	1,912,585	2,661,751
861,162	601,663	944,496	783,012	672,310	603,447	1,093,069	1,506,391
21,357	24,997	26,341	42,798	31,212	38,185	71,553	65,555
64,556	81,984	159,558	243,261	127,049	140,756	206,332	163,483
17,204	9,429	18,125	6,770	25,845	16,457	47,809	51,109
10,604	7,563	12,014	4,334	15,906	14,260	46,133	43,280
38,561	34,426	44,466	49,568	57,057	54,642	119,362	116,664
75,160	89,547	171,572	247,595	142,955	155,016	252,465	206,763
51,050	56,302	131,972	37,281	57,481	59,317	633,101	1,917,807
1,433	1,490	4,718	1,138	2,767	3,792	42,378	190,898
66,102	58,241	117,115	172,638	233,936	35,568	71,832	48,757
56,155	47,528	80,403	154,950	158,111	18,593	41,439	38,526

## 16. Вносъ на земеделски оръдия и машини — Importation d'outils et machines agricoles.

Година — Année	Земеделски машини всѣкакви: сѣячки, жетварки сѣнокосилки, вѣрпачки, вѣячки и пр. Machines agricoles de toutes sortes comme: semoirs, moisson- neuses, tarares, faucheuses, bat- teuses, etc.		Инструменти за земедѣлие, всѣкакви Instruments de labourage de toutes sortes		Плугове и частитѣ имъ Charrues nouveau système et leurs pièces	
	количество quantité	стойность valeur	количество quantité	стойность valeur	количество quantité	стойность valeur
	килограма kgr.	лева — francs	килограма kgr.	лева — francs	килограма kgr.	лева — francs
1890 <sup>1)</sup> . . . . .	310,404	201,999	—	—	—	—
1895 . . . . .	309,132	323,551	374,443	231,330	—	—
1900 . . . . .	429,058	428,313	304,088	176,617	—	—
1901 . . . . .	182,512	158,460	457,151	318,677	—	—
1902 . . . . .	408,092	393,077	740,109	453,541	—	—
1903 . . . . .	495,871	449,182	982,072	656,290	—	—
1904 <sup>2)</sup> . . . . .	852,746	739,466	652,037	400,012	637,008	379,871
1905 . . . . .	936,548	834,019	719,136	448,889	635,548	380,066
1906 . . . . .	1,771,777	1,448,054	507,977	380,525	638,654	356,024
1907 . . . . .	2,541,802	2,199,336	366,556	295,494	1,021,894	585,289
1908 . . . . .	1,678,722	1,866,843	230,111	151,779	672,609	392,055

<sup>1)</sup> До 1890 година включително даннитѣ за вноса на земеделски инструменти и плугове сж групирани заедно съ ония за земеделските машини. — Jusqu'à 1890 inclusivement, les données sur l'importation d'instruments de labourage et de charrues nouveau système étaient groupées avec celles de machines agricoles.

<sup>2)</sup> Прѣди 1904 година даннитѣ за вноса на плугове и частитѣ имъ сж групирани заедно съ ония за земеделските инструменти. — Antérieurement à 1904, les données sur l'importation de charrues nouveau système et leurs pièces étaient groupées avec celles d'instruments de labourage.



17. Кола, земеделчески оръдия и машини, споредъ прѣброзането на 31 декемврий 1905 г.  
17. Chars, outils et machines agricoles, d'après le recensement au 30 décembre 1905.

Окръзи — Départements	Брой на колата Nombre des chars			Брой на земеделческите оръдия и машини Nombre des outils et machines agricoles							
	за единъ конъ à 1 cheval	за два коня à 2 chevaux	волци и бивоци & boeufs ou à buffles	стара chars vieux système	нова chars nouveau système	сѣячки — semoirs	жетварки — moissonneuses	варпачки — batteuses	вѣлки и тропи tarares et trieurs	други — autres	
Бургазъ — Bourgas . . . . .	3,673	2,343	35,047	35,959	2,234	17	161	17	408	165	
Варна — Varna . . . . .	2,082	17,111	27,134	21,231	12,421	109	749	99	434	612	
Видинъ — Vidin . . . . .	2,514	1,899	23,302	3,925	16,237	6	66	23	1,303	618	
Вратца — Vratsa . . . . .	856	2,784	31,938	23,678	11,399	6	86	26	3,368	1,533	
Кюстендилъ — Kustendil . . . . .	179	284	17,678	20,613	613	10	—	—	196	43	
Пловдивъ — Plovdiv . . . . .	4,735	1,887	36,200	39,730	3,237	47	12	13	1,039	137	
Плѣвенъ — Pléven . . . . .	805	2,610	36,948	37,610	2,815	18	47	22	3,662	745	
Русе — Roussé . . . . .	1,825	13,370	39,519	38,979	5,475	12	56	16	2,192	366	
София — Sofia . . . . .	1,961	1,980	39,859	40,193	2,440	23	6	2	1,339	258	
Стара-Загора — Stara Zagora . . . . .	3,414	1,743	48,025	50,478	2,620	26	43	4	1,538	333	
Търново — Tirnovo . . . . .	1,119	3,700	49,184	45,395	5,004	9	23	16	12,483	558	
Шуменъ — Shoumen . . . . .	794	4,656	33,041	35,056	5,532	14	37	12	1,236	207	
Изобщо за Царството — Total pour le Royaume . . . . .	23,957	64,367	414,925	392,837	69,577	297	1,286	250	29,498	5,680	
Отъ тѣхъ — Dont:											
Въ градоветъ — Dans les villes . . . . .	7,147	8,213	14,567	12,592	2,553	27	46	26	611	409	
Въ селата — Dans les vil-lages . . . . .	29,83	15,10	3,51	3,21	3,87	9,10	3,58	10,40	2,08	7,20	
На 1000 хектара отъ общата повърхност — Proportion pour 1000 hectares de la superficie totale . . . . .	2,49	5,64	43,17	40,77	7,22	0,03	0,13	0,03	3,06	0,59	
На 1000 жители — Proportion pour 1000 habitants . . . . .	9,05	10,40	18,45	15,94	3,23	0,03	0,06	0,03	0,77	0,50	
Общъ брой на колата, земедел. оръдия и машини — Total général des chars, outils et machines agricoles	18,655	39,332	399,078	387,346	48,958	257	1,202	155	11,928	2,289	
Отъ тѣхъ — Dont:											
На 1000 хектара отъ общата повърхност — Proportion pour 1000 hectares de la superficie totale . . . . .	1,94	4,08	41,42	40,20	5,08	0,03	0,12	0,02	1,24	0,24	
На 1000 жители отъ общото население — Proportion pour 1000 habitants de la population totale . . . . .	4,98	10,50	106,5	103,45	13,08	0,07	0,32	0,04	3,19	0,61	
Общъ брой на колата, земедел. оръдия и машини — Total général des chars, outils et machines agricoles	11,299	20,996	358,494	—	—	—	—	—	—	—	
Отъ тѣхъ — Dont:											
На 1000 хектара отъ общата повърхност — Proportion pour 1000 hectares de la superficie totale . . . . .	11,70	2,18	37,21	—	—	—	—	—	—	—	
На 1000 жители отъ общото население — Proportion pour 1000 habitants de la population totale . . . . .	3,41	6,34	108,28	—	—	—	—	—	—	—	

## 18. Добитъкъ и домашни птици, споредъ прѣброяването на 31 декемврий 1905 година.

Окрази — Départements	Б р о я н а д о б и т ъ к а —					
	коне chevaux	катъри mulets	магарета ânes	говеда bestiaux	биволи bœufs	
Бургазъ — Bourgas . . . . .	47,713	1,632	21,844	143,237	62,365	
Варна — Varna . . . . .	78,775	432	4,154	179,318	39,656	
Видинъ — Vidin . . . . .	30,032	140	1,349	67,636	13,536	
Вратца — Vratsa . . . . .	44,849	239	3,809	101,930	62,326	
Кюстендилъ — Kustendil . . . . .	30,037	259	1,899	86,159	5,322	
Пловдивъ — Plovdiv . . . . .	30,939	6,541	19,174	156,175	22,199	
Плѣвенъ — Pléven . . . . .	46,516	310	5,302	136,328	50,873	
Русе — Rousse . . . . .	63,324	354	6,574	168,839	50,523	
София — Sofia . . . . .	60,355	270	4,008	171,211	33,853	
Стара-Загора — Stara-Zagora . . . . .	30,468	1,013	42,826	191,336	46,139	
Търново — Tirnovo . . . . .	43,021	408	7,292	155,366	50,884	
Шуменъ — Choumen . . . . .	32,442	349	5,849	137,998	39,696	
Наобщо за царството — Total pour le Royaume . .	538,271	11,947	124,080	1,695,533	476,872	
Отъ тѣхъ: — Dont:						
Въ градоветъ — Dans les villes	абсолютни числа — chiffres absolus . . . . .	46,086	2,401	14,485	67,121	24,560
	% отъ всичко за царството . . . . .	8'56	20'10	11'67	3'96	5'15
Въ селата — Dans les villages	абсолютни числа — chiffres absolus . . . . .	492,185	9,546	109,595	1,628,412	452,312
	% отъ всичко за царството . . . . .	91'44	79'90	88'33	96'04	94'85
На 1000 хектара отъ общата повърхность — Proportion pour 1000 hectares de la superficie totale . . . . .	55'37	1'24	12'83	175'98	49'50	
На 1000 жители — Proportion	отъ цѣлото население — de la population totale . . . . .	133'38	2'96	30'75	420'15	118'17
pour 1000 habitants . . . . .	въ градоветъ — dans les villes . . . . .	58'36	3'04	18'34	85'00	31'10
	въ селата — dans les villages . . . . .	151'63	2'94	33'76	501'69	139'35
1900 год. — année 1900.	Общъ брой на добитъка и домашнитѣ птици — Total général des animaux domestiques et oiseaux de basse-cour	494,557	8,889	107,098	1,596,267	431,487
	Отъ тѣхъ — Dont:					
	На 1000 хектара отъ общата повърхность — Proportion pour 1000 hectares de la superficie totale . . . . .	51'33	0'92	11'12	165'68	44'79
	На 1000 жители отъ цѣлото население — Proportion pour 1000 habitants de la population totale . . . . .	132'08	2'37	28'60	426'32	115'24
1882 год. — année 1882.	Общъ брой на добитъка и домашнитѣ птици — Total général des animaux domestiques et oiseaux de basse-cour	343,946	8,264	81,610	1,425,781	342,193
	Отъ тѣхъ — Dont:					
	На 1000 хектара отъ общата повърхность — Proportion pour 1000 hectares de la superficie totale . . . . .	35'70	0'86	8'47	147'99	35'52
	На 1000 жители отъ цѣлото население — Proportion pour 1000 habitants de la population totale . . . . .	103'89	2'50	24'65	430'66	103'36

**Animaux domestiques et oiseaux de basse-cour, d'après le recensement au 31 décembre 1905.**

Nombre des animaux domestiques				Брой на домашните птици — Nombre des oiseaux de basse-cour				
овце espèce ovine	кози espèce caprine	свини espèce porcine	всобщо total	кочешки и петли poules et coqs	гъски oies	пуйки dindes	патци canards	всобщо total
1,089,374	192,479	49,895	1,608,539	460,492	29,669	24,836	9,041	528,038
815,476	82,777	31,235	1,231,823	423,828	43,713	14,889	14,535	490,965
345,150	57,068	34,471	549,382	305,320	34,722	2,555	17,674	360,271
676,619	110,446	53,256	1,058,274	511,203	36,726	5,568	16,108	569,605
392,139	105,553	49,933	671,301	241,921	6,213	1,089	2,830	252,053
645,269	154,610	30,976	1,065,883	456,052	18,643	13,233	10,309	503,237
739,044	83,052	35,730	1,097,155	577,011	32,327	16,821	18,399	644,558
558,230	85,523	21,039	954,406	547,917	36,130	11,737	8,734	604,518
910,615	212,926	73,350	1,406,097	478,959	20,117	4,469	9,111	512,656
899,807	142,353	30,464	1,384,406	645,402	20,432	25,667	8,820	700,321
659,634	68,767	35,880	1,021,252	700,483	52,515	44,384	19,102	816,484
399,640	88,562	19,095	723,631	376,492	23,968	10,892	7,594	418,946
<b>8,130,997</b>	<b>1,384,116</b>	<b>463,333</b>	<b>12,827,149</b>	<b>5,725,080</b>	<b>355,175</b>	<b>185,740</b>	<b>142,257</b>	<b>6,403,252</b>
290,982	33,616	17,323	496,574	478,327	17,769	14,548	28,705	539,349
3'58	2'43	3'72	3'87	8'35	5'00	7'83	20'18	8'42
7,840,015	1,350,500	448,010	12,330,575	5,246,753	337,406	171,192	113,552	5,868,903
96'42	97'57	96'28	96'13	91'65	95'00	92'17	79'82	91'58
843'94	143'66	48'30	1,331'37	594'22	36'88	19'28	14'77	665'13
2,014'83	342'98	115'31	3,178'53	1,418'65	88'01	46'03	35'25	1,587'94
368'48	42'57	21'94	628'82	605'72	22'50	18'42	36'35	682'99
2,415'87	417'48	138'08	3,798'84	1,616'43	103'95	52'74	34'98	1,808'11
<b>7,015,385</b>	<b>1,405,190</b>	<b>367,501</b>	<b>11,426,374</b>	<b>4,044,545</b>	<b>373,150</b>	<b>199,543</b>	<b>134,513</b>	<b>4,751,751</b>
728'15	145'85	38'14	1,185'98	419'80	38'73	20'71	13'96	493'20
1,873'63	375'29	98'15	3,051'69	1,080'19	99'68	53'29	35'92	1,269'07
6,868,291	1,263,772	461,725	10,795,582	2,860,223	305,330	165,965	95,139	3,426,657
712'88	131'17	47'92	1,120'51	296'87	31'69	17'23	9'87	355'66
2,074'57	381'72	139'46	3,280'80	863'93	92'22	50'13	28'74	1,035'02

## 19. Работенъ добитъкъ споредъ прѣброяването на 31 декември 1905 год.

Наименование на животнитѣ — Désignation des animaux	О б р а з л о ж е н и е				
	Бургазъ Bourgas	Варна Varna	Видинъ Vidin	Враца Vratsa	Кюстендилъ Kustendil
<b>Коне — Chevaux.</b>					
Хребци отъ 3 год. нагорѣ — Etalons au-dessus de 3 ans					
{ за разплодъ — de reproduction . . . . .	1,089	1,081	835	1,167	756
{ за работа и разплодъ — de travail et reproduction . . . . .	672	1,452	643	742	597
{ за ѣдене — de selle . . . . .	1,741	880	1,296	1,387	951
{ за товаръ — de bât . . . . .	560	401	163	359	3,422
{ за впрягане — d'attelage . . . . .	1,131	7,835	1,029	831	150
Подвити коне отъ 3 год. нагорѣ — Chevaux bistournés au-dessus de 3 ans					
{ за ѣдене — de selle . . . . .	6,160	1,235	3,854	3,919	1,275
{ за товаръ — de bât . . . . .	3,020	929	716	1,341	5,917
{ за впрягане — d'attelage . . . . .	5,165	27,095	3,393	3,985	387
Кобили отъ 3 год. нагорѣ — Juments au-dessus de 3 ans					
{ за разплодъ — de reproduction . . . . .	7,263	14,010	5,142	11,672	3,264
{ за работа и разплодъ — de travail et reproduction . . . . .	6,526	7,887	4,034	4,708	2,710
{ за ѣдене — de selle . . . . .	1,618	542	1,620	1,400	1,245
{ за товаръ — de bât . . . . .	893	282	320	472	2,807
{ за впрягане — d'attelage . . . . .	1,608	2,504	971	1,187	114
Кончета отъ 1—3 год. включително — Poulains de 1 à 3 ans inclus . . . . .					
{ мъжки — poulains . . . . .	4,008	5,012	2,418	4,374	2,547
{ женски — pouliches . . . . .	3,381	3,856	1,965	3,875	1,914
Кончета до 1 год. — Poulains jusqu'à 1 an . . . . .					
{ мъжки — poulains . . . . .	1,386	1,557	821	1,624	963
{ женски — pouliches . . . . .	1,492	1,619	807	1,626	1,013
<b>Всичко — Total . . . . .</b>	<b>47,713</b>	<b>78,777</b>	<b>30,032</b>	<b>44,649</b>	<b>30,037</b>
<b>Говеда — Bétail.</b>					
Бикове и волове отъ 3 год. нагорѣ — Taureaux et vœufs au-dessus de 3 ans . . . . .					
{ бикове за разплодъ — taureaux pour reproduction . . . . .	247	344	137	235	444
{ волове за впрягане — vœufs d'attelage . . . . .	58,850	72,413	34,760	31,800	40,043
{ волове за уговяване — vœufs d'engrais . . . . .	1,435	2,034	433	1,486	489
Крави отъ 3 год. нагорѣ — Vaches au-dessus de 3 ans . . . . .					
{ крави за разплодъ — vaches pour reproduction . . . . .	35,038	46,130	6,543	23,947	18,108
{ крави за разплодъ и впрягане — vaches pour reproduction et attelage . . . . .	3,159	4,112	12,776	11,800	4,232
{ крави за уговяване — vaches pour engrais . . . . .	773	865	313	415	445
Телета отъ 1—3 год. включително — Veaux de 1 à 3 ans inclus . . . . .					
{ бичета — taurillons . . . . .	3,431	5,485	1,247	4,229	2,644
{ ядци — bouvillons . . . . .	12,769	14,511	3,373	9,224	5,374
{ ядници — genisses . . . . .	8,072	10,953	2,276	7,387	3,597
Телета до 1 година — Veaux jusqu'à 1 an . . . . .					
{ мъжки — veaux . . . . .	9,372	10,535	2,943	5,543	5,067
{ женски — velles . . . . .	10,061	11,968	2,835	5,864	5,516
<b>Всичко — Total . . . . .</b>	<b>143,237</b>	<b>179,320</b>	<b>67,636</b>	<b>101,930</b>	<b>86,159</b>
<b>Биволи — Buffles.</b>					
Бикове и биволи отъ 3 год. нагорѣ — Taureaux et buffles au-dessus de 3 ans . . . . .					
{ биволи за разплодъ — taureaux pour reproduction . . . . .	163	60	39	161	51
{ биволи за впрягане — buffles d'attelage . . . . .	21,150	13,229	5,081	19,258	2,008
{ биволи за уговяване — buffles d'engrais . . . . .	621	417	125	541	61
Биволици отъ 3 год. нагорѣ — Bufflons au-dessus de 3 ans . . . . .					
{ за разплодъ — pour reproduction . . . . .	13,842	10,960	3,122	14,413	1,048
{ за впрягане — d'attelage . . . . .	4,936	2,294	1,335	7,134	667
{ за уговяване — d'engrais . . . . .	373	257	118	363	35
Биволчета отъ 1—3 г. — Bufflons de 1 à 3 ans . . . . .					
{ мъжки — bufflons (mâles) . . . . .	7,545	4,304	1,332	7,514	515
{ женски — bufflons (femelles) . . . . .	5,603	3,579	1,144	6,126	464
Малачета до 1 год. — Bufflons jusqu'à 1 an . . . . .					
{ мъжки — bufflons allaités (mâles) . . . . .	4,303	2,351	595	3,401	236
{ женски — bufflons allaités (femelles) . . . . .	3,829	2,210	645	3,415	237
<b>Всичко — Total . . . . .</b>	<b>62,365</b>	<b>39,661</b>	<b>13,536</b>	<b>62,326</b>	<b>5,322</b>

## Bétail de travail d'après le recensement au 31 décembre 1905.

D é p a r t e m e n t s							Въ Царевото Dans le Royaume	Въ градовети Dans les villes		Въ селата Dans les villages	
Пловдивъ Plovdiv	Плевенъ Pleven	Русе Rousse	София Sofia	Стара-Загора Stars-Zagora	Търново Tirnovno	Шуменъ Choumen		абсолютни числа chiffres absolus	% отъ всички за Царевото pour % du total général dans le Royaume	абсолютни числа chiffres absolus	% отъ всички за Царевото pour % du total général dans le Royaume
450	1,153	777	2,337	983	494	595	12,322	902	7'32	11,420	92'68
498	450	753	1,207	639	394	409	8,459	737	8'71	7,722	91'29
944	1,087	822	1,808	1,154	1,228	718	14,006	1,513	10'80	12,493	89'20
1,928	525	267	1,435	326	1,040	98	10,524	1,464	13'91	9,060	85'09
1,421	772	6,189	721	813	1,463	2,225	24,580	4,968	20'21	19,612	79'79
2,508	4,032	1,754	5,474	3,309	3,353	1,133	38,056	6,219	16'34	31,837	83'66
5,319	3,201	953	3,903	1,228	2,907	302	29,856	3,700	12'59	26,156	87'61
4,490	3,780	20,837	3,137	3,227	5,410	7,161	88,007	15,299	17'38	72,708	82'62
1,920	9,606	10,824	11,478	4,499	7,231	7,395	94,274	1,689	1'79	92,585	98'21
3,078	6,826	7,767	7,338	4,912	7,178	4,293	67,167	1,548	2'30	65,619	97'70
1,537	1,345	423	3,154	2,462	1,033	428	16,807	1,940	11'54	14,867	88'46
1,405	659	292	1,994	518	461	182	10,485	718	6'85	9,767	93'15
1,613	880	1,761	830	1,033	844	935	14,240	2,287	16'06	11,953	83'94
1,318	4,781	4,174	6,332	1,923	3,828	2,856	43,601	1,311	3'01	42,290	96'99
1,269	4,062	2,869	4,747	1,873	3,087	2,046	34,964	952	2'72	34,012	97'28
585	1,516	1,415	2,134	743	1,508	833	15,085	409	2'71	14,676	97'29
628	1,661	1,427	2,326	821	1,502	913	15,840	420	2'71	15,410	97'29
30,939	46,516	63,324	60,355	30,168	43,021	32,442	538,273	46,066	8'56	492,187	91'44
382	294	362	378	267	228	201	3,489	225	6'45	3,264	93'55
65,181	33,747	72,601	62,457	51,966	60,486	58,855	678,189	22,380	3'30	655,809	96'70
1,532	715	1,429	2,320	1,651	1,221	1,140	15,885	2,960	18'63	12,925	81'37
24,479	22,162	40,479	39,741	36,514	27,507	33,948	354,596	17,175	4'84	337,421	95'16
18,442	24,891	5,063	12,142	14,554	17,100	3,249	131,520	4,099	3'12	127,421	96'88
683	555	979	583	633	632	399	7,335	1,498	20'42	5,837	79'58
2,087	11,059	6,604	5,895	1,649	11,915	5,332	61,277	2,141	3'49	59,136	96'51
12,838	8,168	11,596	13,985	19,826	6,338	11,669	126,271	3,463	2'74	122,808	97'26
8,603	8,734	8,602	10,211	10,252	6,986	6,593	91,626	3,282	3'58	88,344	96'42
10,466	9,648	10,434	11,016	12,998	10,778	8,550	107,402	4,159	3'87	103,243	96'13
11,489	11,335	11,240	12,483	13,966	12,175	9,072	117,945	5,739	4'87	112,206	95'13
156,175	136,323	168,839	171,211	191,336	155,366	137,998	1,695,535	67,121	3'96	1,628,414	96'04
91	153	107	47	116	126	87	1,201	67	5'78	1,134	94'42
5,141	13,594	12,478	10,632	10,923	15,642	11,668	110,804	7,490	5'32	103,314	94'68
175	316	462	245	324	312	266	3,865	405	10'48	3,460	89'52
5,987	11,364	17,535	7,826	13,019	10,880	13,247	123,143	6,965	5'66	116,178	94'34
2,668	6,565	1,632	3,445	4,797	6,199	1,088	42,760	1,980	4'63	40,780	95'37
186	312	514	155	241	247	171	3,002	641	21'35	2,361	78'65
2,453	6,576	6,346	3,998	4,835	5,816	4,983	56,217	1,972	3'51	54,245	96'49
2,878	5,872	5,062	3,755	5,128	5,203	3,506	48,345	2,344	4'85	46,001	95'15
1,316	3,059	3,220	1,619	3,256	3,138	2,346	28,840	1,242	4'11	27,598	95'69
1,304	3,062	3,117	1,631	3,560	3,316	2,334	28,790	1,414	5'07	27,376	94'33
22,199	60,873	60,523	33,353	46,139	56,884	39,696	476,877	24,560	5'15	452,317	94'85

## 20. Износъ на живи животни.

Видове животни — Animaux	Брой и стойностъ Nombre et valeur	Износъ на живи животни прѣзъ годиניתъ —			
		1890	1895	1900	1901
Биволи — Buffles . . . . .	{ брой—nombre лева — francs	2,515 345,645	1,352 144,653	1,417 146,533	4,629 478,595
Биволицы — Bufflones . . . . .	{ брой—nombre лева — francs	1,643 168,356	980 87,268	1,286 104,008	2,542 242,850
Туряци и турмакьни — Buffles et bufflones jeunes	{ брой—nombre лева — francs	— —	139 12,120	1,146 84,467	1,718 122,295
Биволчета, които сучатъ — Petits buffles qui sont encore allaités . . . . .	{ брой—nombre лева — francs	— —	376 6,801	511 4,704	1,120 12,193
Биволски и волски бикове — Taureaux . . . . .	{ брой—nombre лева — francs	51 3,550	23 2,795	18 1,475	23 1,820
Волове — Voeufs . . . . .	{ брой—nombre лева — francs	8,095 735,671	8,544 718,865	14,293 1,038,661	24,405 1,917,681
Кравци — Vaches . . . . .	{ брой—nombre лева — francs	5,574 275,903	2,387 109,081	4,099 190,256	4,748 258,258
Даначета и телцици — Veaux et genisses . . . . .	{ брой—nombre лева — francs	1,724 73,107	751 31,474	809 40,214	1,296 60,353
Телета, които сучатъ — Veaux qui sont encore allaités . . . . .	{ брой—nombre лева — francs	1,355 21,880	263 5,001	348 4,846	757 9,984
Коне и атове — Chevaux et chevaux entiers . . . . .	{ брой—nombre лева — francs	419 41,945	3,147 358,405	4,635 429,569	6,715 732,365
Кобилци — Juments . . . . .	{ брой—nombre лева — francs	45 4,470	205 10,642	772 54,604	880 69,393
Млади коне (отъ 1—3 г.—Chevaux jeunes (de 1 à 3 ans) . . . . .	{ брой—nombre лева — francs	— —	53 3,028	206 9,980	166 8,135
Кончета, които сучатъ — Poulains qui sont encore allaités . . . . .	{ брой—nombre лева — francs	55 2,115	28 600	104 2,712	102 2,309
Катъри (мулета) — Mulets . . . . .	{ брой—nombre лева — francs	1,816 138,772	1,477 133,083	2,037 163,896	2,146 216,951
Магарета и магарници — Anes et ânesses . . . . .	{ брой—nombre лева — francs	2,901 100,249	2,928 114,715	2,511 89,572	2,697 86,711
Магаренца, които сучатъ — Petits anes qui sont encore allaités . . . . .	{ брой—nombre лева — francs	— —	44 359	15 132	42 433
Овци и мочове — Moutons et béliers . . . . .	{ брой—nombre лева — francs	219,998 1,839,063	124,764 1,254,459	128,950 1,167,468	153,891 1,513,679
Овце — Brebis . . . . .	{ брой—nombre лева — francs	96,315 674,035	96,868 768,085	105,945 733,007	131,770 974,693
Шилета и дъвски — Agneaux au-dessus de 6 mois . . . . .	{ брой—nombre лева — francs	— —	71,848 624,787	86,480 681,687	71,189 541,018
Агнета — Agneaux au-dessous de 6 mois . . . . .	{ брой—nombre лева — francs	48,606 188,480	60,861 258,765	67,413 240,499	105,662 439,961
Пърчове — Boucs . . . . .	{ брой—nombre лева — francs	3,275 29,404	923 10,364	5,397 53,266	4,558 44,459
Кози — Chèvres . . . . .	{ брой—nombre лева — francs	14,636 118,990	6,411 52,591	11,465 82,715	19,209 147,071
Ярета — Chevreaux . . . . .	{ брой—nombre лева — francs	5,673 21,335	3,445 12,683	1,467 4,804	3,403 12,700
Свиня — Porcs . . . . .	{ брой—nombre лева — francs	2,259 37,343	5,168 87,495	1,957 31,736	1,728 39,518
Прасета — Cochons de lait . . . . .	{ брой—nombre лева — francs	444 1,732	2,164 11,202	720 3,135	670 4,435
Домашни птици — Oiseaux de basse-cour . . . . .	{ брой—nombre лева — francs	673,890 504,800	388,278 270,117	388,274 229,990	448,088 278,410

<sup>1)</sup> Прѣзъ тази година младитѣ биволи (отъ 1—3 години) сж групирани съ даначетата и телцици.

<sup>2)</sup> " " " биволчетата, които още сучатъ, сж групирани съ телетата, които още сучатъ.

<sup>3)</sup> " " " младитѣ коне (отъ 1—3 години) сж групирани съ възрастнитѣ коне и кобилци.

<sup>4)</sup> " " " магаренцата, които още сучатъ, сж групирани съ магаретата и магаричитѣ.

<sup>5)</sup> " " " шилетата сж групирани съ овнитѣ, а дъвскитѣ — съ овцетѣ.

<sup>6)</sup> Въ стойността 504,800 лева влиза и стойността на 140 килограма мучета, които прѣзъ 1890 год. сж групирани заедно съ домашнитѣ птици въ килограми.

## Exportation d'animaux vivants.

Exportation d'animaux vivants pendant les années						
1902	1903	1904	1905	1906	1907	1908
6,648	2,443	1,881	1,348	560	1,225	1,600
627,045	252,489	216,225	156,967	70,410	126,990	173,562
2,719	1,151	1,551	1,195	729	1,079	1,151
254,446	111,928	164,720	135,382	89,545	114,297	111,610
871	136	567	140	102	121	77
58,130	9,300	43,465	9,965	7,730	6,985	3,720
888	224	494	328	16	98	142
12,166	3,623	5,541	4,523	1,976	1,775	2,601
28	16	11	28	2	7	18
2,845	1,540	1,560	3,365	370	850	3,140
20,334	17,110	12,405	11,527	6,949	10,660	7,690
1,695,250	1,484,208	1,106,039	1,166,003	652,382	1,073,414	702,215
3,590	1,184	711	529	637	634	905
195,791	74,835	44,900	39,581	45,715	48,828	59,911
886	161	201	169	65	212	288
47,183	9,126	9,275	9,630	4,625	12,441	15,169
579	160	238	88	90	137	127
9,023	3,440	3,641	1,810	2,244	3,415	2,476
6,604	2,469	4,170	2,504	1,725	4,287	3,293
715,679	293,853	458,512	356,538	255,286	518,375	406,025
1,133	131	958	438	351	1,272	625
98,665	13,500	82,972	45,124	38,039	112,330	57,226
104	104	44	17	32	515	178
5,900	5,900	2,690	885	1,985	23,875	11,348
217	7	127	25	22	366	116
3,945	170	2,596	820	520	10,030	4,108
2,256	225	1,792	1,503	976	1,792	1,680
213,503	30,410	157,756	154,075	111,148	196,641	200,178
2,830	1,601	2,165	1,741	1,628	2,341	2,936
97,979	61,378	81,927	71,980	74,233	103,816	125,210
23	4	22	20	16	24	26
199	35	238	151	190	240	270
112,138	115,812	145,641	124,574	121,026	144,975	180,485
1,090,594	1,137,051	1,499,719	1,414,748	1,373,950	1,759,465	2,065,568
107,013	71,259	93,665	85,583	66,706	234,965	113,510
808,259	536,491	763,936	724,069	598,836	2,128,955	944,160
71,035	59,189	58,918	62,299	30,294	35,904	27,722
554,554	469,318	503,795	521,352	292,834	326,747	229,794
83,632	70,079	102,509	95,277	81,459	114,397	116,213
345,985	328,892	485,061	469,771	428,424	658,344	597,012
3,209	1,413	4,862	3,541	2,423	3,017	4,564
34,787	16,459	50,646	38,658	27,486	36,658	50,975
13,564	5,980	13,477	22,018	9,106	33,982	13,491
109,970	50,753	114,731	188,241	77,595	302,206	121,345
3,187	1,046	3,127	1,402	1,655	1,080	3,738
11,196	4,493	12,918	5,576	7,306	5,615	17,114
2,717	2,116	5,201	5,858	3,276	2,140	726
50,005	40,864	112,826	126,712	65,607	65,581	17,738
1,313	311	2,288	1,433	1,459	460	411
7,441	1,583	13,203	11,038	8,699	3,819	2,421
463,825	459,617	437,240	541,996	541,588	624,579	492,590
302,302	342,670	363,544	460,633	569,443	541,544	432,492

<sup>1)</sup> Pendant cette année, les jeunes bufflons (de 1 à 3 ans) étaient groupés avec les veaux et génisses de 1 à 3 ans.

<sup>2)</sup> " " " petits bufflons qui sont encore allaités étaient groupés avec les jeunes veaux qui sont encore allaités.

<sup>3)</sup> " " " jeunes chevaux (de 1 à 3 ans) étaient groupés avec les chevaux âgés.

<sup>4)</sup> " " " ânes qui sont encore allaités étaient groupés avec les ânes âgés.

<sup>5)</sup> " " " agneaux au-dessus de 6 mois étaient groupés: les mâles avec les moutons et les femelles avec les brebis.

<sup>6)</sup> La somme de 504,800 francs comprend aussi la valeur de 140 kilogrammes de chiens, groupés, en 1890, avec les oiseaux de basse-cour.

## 21. Вносъ на живи животни.

Видове животни — Animaux	Брой и стойност Nombre et valeur	Вносъ на живи животни прѣз годинитѣ			
		1890	1895	1900	1901
Биволи — Buffles . . . . .	{ брой — nombres лева — francs	171 17,370	31 2,900	2 200	4 300
Биволици — Bufflonnes . . . . .	{ брой — nombres лева — francs	82 7,170	50 3,590	9 525	2 180
Турмази и турмазии — Buffles et bufflonnes jeunes . . . . .	{ брой — nombres лева — francs	— *)—	20 840	2 70	— —
Биволчета, които сучатъ — Petits buffles qui sont encore allaités . . . . .	{ брой — nombres лева — francs	— *)—	11 145	2 15	— —
Биволски и волски бивове — Taureaux . . . . .	{ брой — nombres лева — francs	4 400	2 330	2 260	— —
Волове — Voeufs . . . . .	{ брой — nombres лева — francs	387 26,390	56 3,935	20 1,320	65 3,811
Крави — Vaches . . . . .	{ брой — nombres лева — francs	214 10,410	40 4,070	18 1,470	42 5,570
Даначета и телци — Veaux et genisses . . . . .	{ брой — nombres лева — francs	112 3,160	17 532	12 485	10 285
Телета, които сучатъ — Veaux qui sont encore allaités . . . . .	{ брой — nombres лева — francs	151 2,120	17 264	10 142	23 481
Коня и атове — Chevaux et chevaux entiers . . . . .	{ брой — nombres лева — francs	1,430 460,828	1,860 582,716	776 253,592	554 179,683
Кобили — Juments . . . . .	{ брой — nombres лева — francs	154 12,220	163 22,830	103 8,015	47 4,718
Млади коне (отъ 1 до 3 год.) — Chevaux jeunes (de 1 à 3 ans) . . . . .	{ брой — nombres лева — francs	— *)—	21 2,950	28 1,660	8 345
Кончета, които сучатъ — Poulains qui sont encore allaités . . . . .	{ брой — nombres лева — francs	28 1,022	38 770	58 1,155	18 257
Катъри (мулета) — Mulets . . . . .	{ брой — nombres лева — francs	194 18,375	216 20,757	49 4,736	78 7,330
Магарета и магарници — Anes et Anesses . . . . .	{ брой — nombres лева — francs	582 15,578	238 6,901	139 3,368	83 1,878
Магаренца, които сучатъ — Petits ans qui sont encore allaités . . . . .	{ брой — nombres лева — francs	— *)—	5 70	6 38	4 37
Овни и козове — Moutons et béliers . . . . .	{ брой — nombres лева — francs	43 326	7 89	58 561	68 983
Овце — Brebis . . . . .	{ брой — nombres лева — francs	1,211 8,563	200 1,743	278 1,856	854 6,462
Шилета и дъвски — Agneaux au-dessus de 6 mois . . . . .	{ брой — nombres лева — francs	— *)—	7 56	173 842	164 1,021
Агнета — Agneaux au-dessous de 6 mois . . . . .	{ брой — nombres лева — francs	976 3,496	4,740 22,254	3,023 8,730	172 571
Пърчове — Boucs . . . . .	{ брой — nombres лева — francs	36 288	18 375	6 78	13 116
Козл — Chèvres . . . . .	{ брой — nombres лева — francs	570 3,653	35 215	194 1,543	153 1,099
Ярета — Chevreaux . . . . .	{ брой — nombres лева — francs	71 296	37 142	76 212	96 333
Свиня — Porcs . . . . .	{ брой — nombres лева — francs	447 8,237	190 4,170	2 26	728 11,129
Прасета — Cochons du lait . . . . .	{ брой — nombres лева — francs	167 779	55 396	3 23	55 267
Домашни птици — Oiseaux de basse-cour . . . . .	{ брой — nombres лева — francs	544 *) 7,156	171 118	665 604	118 152

\*) Прѣз тази година младитѣ биволи (отъ 1—3 год.) сж групирани съ даначетата и телцитѣ.

\*) " " биволчетата, които още сучатъ сж групирани съ телетата, които още сучатъ.

\*) " " младитѣ коне (отъ 1—3 год.) сж групирани съ възрастнитѣ коне и кобили.

\*) " " магаренцетата, които още сучатъ сж групирани съ магаретата и магарницитѣ.

\*) " " шилетата сж групирани съ овнитѣ, а дъвскитѣ — съ овцетѣ.

\*) Въ стойността 7,156 лева влиза и стойността на 44 килограма кучета, които прѣз 1890 год. сж групирани заедно съ домашнитѣ птици въ видограми.



## Importation d'animaux vivants.

Exportation d'animaux vivants pendant les années						
1902	1903	1904	1905	1906	1907	1908
38	39	24	16	—	11	21
3,509	3,053	1,951	2,170	—	1,287	2,315
25	32	18	2	2	1	33
1,755	1,715	1,020	350	160	150	2,380
7	6	6	1	1	1	31
360	200	260	40	30	70	1,280
15	21	41	3	2	—	4
350	453	905	50	25	—	110
—	9	11	72	7	20	29
—	1,740	2,638	48,170	2,270	4,890	4,200
115	124	92	287	159	694	55
7,835	9,440	6,065	23,223	14,237	143,135	7,090
58	158	194	364	492	683	319
3,476	13,990	22,132	61,135	68,319	184,175	59,550
17	35	61	41	73	185	66
475	2,200	2,063	4,465	9,605	35,101	6,530
31	40	63	82	102	247	127
425	757	1,208	3,211	5,670	15,114	7,095
333	417	3,395	1,659	1,125	2,302	3,145
23,640	49,838	1,567,416	664,091	154,775	687,659	755,455
102	106	225	246	280	270	401
9,702	22,075	33,866	58,239	30,141	81,598	60,134
27	28	39	28	97	25	94
1,955	1,240	1,715	2,750	8,681	3,230	12,165
11	31	55	69	45	18	22
120	475	1,400	1,855	1,735	1,600	700
74	66	68	69	225	288	345
7,597	5,755	6,722	7,283	26,425	35,565	41,125
173	107	221	110	197	167	207
4,184	2,460	7,301	7,953	6,615	7,307	8,632
5	1	—	2	—	6	5
25	3	—	20	—	85	65
26	57	38	83	251	44	13
240	2,633	480	7,474	6,209	1,815	156
749	787	2,700	1,080	678	96	135
5,490	7,598	17,727	14,023	6,930	946	1,491
128	10	70	125	92	16	—
552	50	325	494	710	98	—
1,201	2,226	757	518	125	17	1,018
3,737	7,147	3,101	1,651	448	85	3,424
7	18	12	7	5	1	1
58	129	173	80	50	150	12
153	222	320	17	69	106	50
997	1,279	1,749	115	603	5,733	442
86	23	59	41	38	5	49
316	81	196	161	159	23	163
1,063	246	102	217	2,845	1,295	2,912
13,385	3,066	1,662	11,804	103,030	128,325	224,080
217	102	16	8	106	42	89
770	469	139	105	740	286	580
382	461	1,043	455	10,422	22,837	3,751
365	1,267	2,559	2,151	22,314	34,840	6,395

<sup>1)</sup> Pendant cette année, les jeunes buffles (de 1 à 2 ans) étaient groupés avec les veaux et génisses de 1 à 3 ans.

<sup>2)</sup> " " " les petits buffles qui sont encore allaités étaient groupés avec les jeunes veaux qui sont encore allaités.

<sup>3)</sup> " " " les jeunes chevaux (de 1 à 3 ans) étaient groupés avec les chevaux âgés.

<sup>4)</sup> " " " les ânes qui sont encore allaités étaient groupés avec les ânes âgés.

<sup>5)</sup> " " " les agneaux au-dessus de 6 mois étaient groupés: les mâles avec les moutons et les femelles — avec les brebis.

<sup>6)</sup> La somme de 7,156 francs comprend aussi la valeur de 44 kilogrammes de chiens, groupés, en 1890, avec les oiseaux de basse cour.

22. Сръдни пазарни цѣни на добитъна и месото.  
22. Prix moyens des animaux domestiques et de la viande.

Добитъкъ и месо Animaux domestiques et viande	1890	1895	1900	1901	1902	1903	1904	1905	1906	1907	1908
	л.-ф. с.	л.-ф. о.	л.-ф. о.	л.-ф. с.	л.-ф. с.	л.-ф. с.	л.-ф. о.	л.-ф. с.	л.-ф. с.	л.-ф. с.	л.-ф. о.
<b>I. Добитъкъ — Animaux domestique.</b>											
<b>Е д и н и ч н и ц ѣ н и — P r i x d' u n i t é.</b>											
Биволя — Buffle . . . . .	90 79	90 95	82 —	86 46	93 32	100 62	104 09	117 94	132 30	118 08	119 34
Биволица — Bufflone . . . . .	65 87	72 73	65 62	72 02	77 69	82 60	83 23	93 91	107 03	94 58	95 34
Вояль — Veuf . . . . .	67 86	76 62	71 15	78 98	78 08	88 21	94 05	109 49	123 02	111 62	109 66
Крава — Vache . . . . .	44 16	50 94	46 52	50 14	53 77	58 86	62 92	71 19	78 53	71 80	70 11
Конь отъ мѣстна порода — Cheval de race indigène	122 59	133 05	92 74	97 28	100 02	111 07	111 93	124 58	140 87	131 23	136 09
Конь отъ подобрена порода — Cheval de race améliorée	—	—	—	—	—	237 90	236 23	284 47	289 60	298 24	308 33
Магаре — Ane . . . . .	28 92	28 48	22 42	23 26	23 81	26 46	28 30	30 19	31 91	29 42	30 48
Катъръ — Mulet . . . . .	141 80	151 09	124 35	130 68	131 46	159 93	163 07	145 99	170 20	171 28	188 78
Овентъ — Mouton . . . . .	9 77	11 41	9 88	10 27	10 43	11 35	11 85	13 32	14 68	14 34	13 82
Овца — Brebis . . . . .	6 73	8 06	6 88	7 13	7 35	7 75	8 32	9 27	10 45	10 14	9 67
Агне — Agneau . . . . .	4 02	4 84	4 24	4 20	4 40	4 61	4 81	5 31	5 86	5 92	6 16
Козелъ — Bouc . . . . .	9 61	11 59	10 42	10 33	10 57	11 34	11 97	13 36	15 28	15 20	14 67
Яре — Chevrea . . . . .	3 69	3 95	3 34	3 36	3 67	3 95	4 11	4 44	5 08	5 07	4 77
Свина — Porc . . . . .	38 34	38 96	32 87	34 89	36 16	45 03	42 71	52 97	57 56	59 —	65 29
Праце — Cochon de lait . . . . .	6 20	5 08	4 —	4 50	4 57	4 38	4 20	4 11	4 62	4 62	5 05
<b>II. Месо — Viande.</b>											
<b>Ц ѣ н а н а е д и н ѣ к и л о г р а м ѣ в ѣ л е в а — P r i x d' u n k i l o g r a m m e e n f r a n c s.</b>											
Говеждо — De veuf . . . . .	— 45	— 51	— 48	— 49	— 50	— 53	— 57	— 67	— 72	— 68	— 72
Телешко — De veau . . . . .	— 53	— 60	— 55	— 55	— 55	— 59	— 63	— 74	— 81	— 79	— 81
Овнешко — De mouton . . . . .	— 49	— 56	— 53	— 53	— 55	— 58	— 61	— 71	— 75	— 72	— 77
Агнешко — D'agneau . . . . .	— 51	— 60	— 55	— 53	— 54	— 58	— 59	— 67	— 76	— 83	— 94
Ярешко — De chevreau . . . . .	— 41	— 44	— 38	— 38	— 39	— 42	— 46	— 53	— 58	— 65	— 61
Свинско — De porc . . . . .	— 77	— 75	— 73	— 74	— 75	— 76	— 77	— 89	— 94	— 96	1 11
Сланина прѣсна — Lard cru . . . . .	— 98	— 93	— 86	— 89	— 91	— 94	— 96	1 07	1 13	1 15	1 31
Сланина солена — Lard salé . . . . .	— —	— —	1 26	1 11	1 11	1 17	1 13	1 19	1 30	1 34	1 52
Свинска мазъ — Saindoux . . . . .	1 37	1 16	1 29	1 32	1 38	1 45	1 40	1 52	1 59	1 68	1 91

## 23. Гори прѣзь 1897 год. — Bois et forêts pendant l'année 1897.

Окрѣжи — Départements	Обща повърхностъ на окрѣжитѣ Superficie totale des départe- ments	Гори — Bois et forêts			
		парчета — pièces	декари — décares		
			абсолютни числа chiffres absolus	относителни числа chiffres proportionnels	
		на 100 отъ съ- отвѣтната обща повърхностъ на окрѣжа pour % de la su- perficie totale de chaque départ.		на 100 отъ цѣлото горско пространство на Царството Pour % de la su- perficie totale des bois et forêts	
Бургазъ — Bourgas . . . . .	11,856,200	8,053	3,821,478'9	32'23	13'33
Варна — Varna . . . . .	9,081,000	1,181	2,526,694'2	27'98	8'81
Видинъ — Vidin . . . . .	4,405,000	62,077	685,974'4	15'57	2'39
Вратца — Vratza . . . . .	6,915,600	75,122	1,441,769'0	20'85	5'03
Кюстендилъ — Kustendil . . . . .	4,727,600	68,038	1,752,455'3	37'07	6'11
Пловдивъ — Plovdiv . . . . .	10,124,700	29,463	3,654,189'6	36'09	12'74
Плѣвенъ — Pléven . . . . .	7,630,300	115,384	1,747,430'5	22'90	6'09
Русе — Roussé . . . . .	7,591,500	4,572	2,272,617'6	29'94	7'92
София — Sofia . . . . .	9,674,800	106,571	2,843,618'0	29'39	9'92
Стара-Загора — Stara-Zagora . . . . .	10,813,500	19,931	3,569,590'5	33'63	12'45
Търново — Tirnovo . . . . .	7,776,100	180,033	2,123,490'9	27'31	7'40
Шуменъ — Choumen . . . . .	5,999,400	13,218	2,239,399'0	37'33	7'81
Всичко за Царството — Total pour le Royaume . . . . .	96,345,500	683,593	28,678,707'9	29'77	100'00

## 24. Отсѣченъ дървенъ материалъ отъ горитѣ. — Matériel de bois coupé des forêts.

Окрязи — Départements	Принадлежностъ на горитѣ, отъ гдѣто е отсѣченъ материала Les forêts où le matériel a été coupé appartiennent	Естество, количество и цѣна на отсѣчения дървенъ материалъ Nature, quantité et prix du matériel de bois coupé								
		строителенъ материалъ bois de construction			горивенъ материалъ bois à brûler			вагища charbons de bois		
		количество quantité	цѣна на 1 м <sup>3</sup> prix du mètre cube		количество quantité	цѣна на 1 м <sup>3</sup> prix du mètre cube		количество quantité	цѣна на 1 кг. prix del kgr.	
			куб. метри mètres cubes	л.-ф.		с.	куб. метри mètres cubes			л.-ф.
За 1902 год. — Année 1902.										
Бургасъ — Bourgas . . .	{	държавни гори — à l'Etat . . . . .	2,547'13	9	80	27,972'38	4	25	303,580	5
		общински гори — aux communes . . . . .	17,591'25	9	50	100,587'05	4	—	1,131,988	6
		частни гори — à des particuliers . . . . .	445'00	4	—	1,850'00	3	—	443,760	5
		всѣобщо — en général . . . . .	20,583'38	7	70	130,409'43	3	75	1,969,328	5
Варна — Varna . . . . .	{	държавни гори — à l'Etat . . . . .	9,852'90	11	50	75,396'70	4	50	654,842	5
		общински гори — aux communes . . . . .	15,988'15	8	40	39,862'15	4	—	22,326	4
		частни гори — à des particuliers . . . . .	208'00	11	25	4,698'10	4	50	6,163	6
		всѣобщо — en général . . . . .	26,045'05	10	38	119,956'95	4	33	683,331	5
Видинъ — Vidin . . . . .	{	държавни гори — à l'Etat . . . . .	53'00	7	50	354'00	3	75	—	—
		общински гори — aux communes . . . . .	2,822'00	8	—	5,375'00	3	25	280	5
		частни гори — à des particuliers . . . . .	35,840'50	8	—	199,124'15	3	50	81,787	5
		всѣобщо — en général . . . . .	38,715'50	7	83	204,853'15	3	50	82,067	5
Вратца — Vratsa . . . . .	{	държавни гори — à l'Etat . . . . .	16,911'96	8	15	2,002'03	4	10	—	—
		общински гори — aux communes . . . . .	3,254'09	7	55	5,861'50	4	—	8,210	6
		частни гори — à des particuliers . . . . .	17,350'15	7	50	125,869'02	3	85	1,900	4
		всѣобщо — en général . . . . .	37,516'80	7	73	133,732'55	3	98	10,110	5
Кюстендилъ — Kustendil . . . . .	{	държавни гори — à l'Etat . . . . .	877'42	16	—	6,281'73	4	10	120	2
		общински гори — aux communes . . . . .	9,353'00	17	—	6,103'50	3	25	10,324	4
		частни гори — à des particuliers . . . . .	6,421'00	15	25	11,868'30	4	75	4,204	5
		всѣобщо — en général . . . . .	16,651'42	16	08	23,753'53	4	03	14,648	4
Пловдивъ — Plovdiv . . . . .	{	държавни гори — à l'Etat . . . . .	46,525'38	20	—	15,164'30	3	50	—	—
		общински гори — aux communes . . . . .	72,533'35	20	50	64,829'97	3	75	1,080,033	5
		частни гори — à des particuliers . . . . .	33,580'00	8	—	25,710'25	6	—	15,080	5
		всѣобщо — en général . . . . .	152,638'73	16	17	105,704'52	4	42	1,695,113	5
Плѣвенъ — Pléven . . . . .	{	държавни гори — à l'Etat . . . . .	860'38	10	10	7,764'20	4	35	—	—
		общински гори — aux communes . . . . .	1,116'75	9	05	12,721'50	3	45	1,400	5
		частни гори — à des particuliers . . . . .	8,591'00	11	75	80,475'00	3	15	76,435	5
		всѣобщо — en général . . . . .	10,568'13	10	30	100,960'70	3	65	77,835	5

## 24. Отсѣченъ дървенъ материялъ отъ горитѣ — Matériel de bois coupé des forêts.

(Продължение).

(Suite).

Окряи — Départements	Принадлежност на горитѣ, отъ гдѣто е отсѣченъ материяла Les forêts où le matériel a été coupé appartient	Естество, количество и цѣна на отсѣчения дървенъ материялъ Nature, quantité et prix du matériel de bois coupé							
		строителенъ материялъ bois de construction		горивенъ материялъ bois à brûler		вуглища charbons de bois			
		количество quantité	цѣна на 1 м³ prix du mètre cube	количество quantité	цѣна на 1 м³ prix du mètre cube	количество quantité	цѣна на 1 кг. prix del. kg.		
		куб. метри mètres cubes	л.-ф. с.	куб. метри mètres cubes	л.-ф. с.	килограма kilogrammes	с.		
Русе — Roussé . . . . .	държавни гори — à l'Etat . . . . .	5,043'05	5 65	9,142'51	4 25	89,910	5		
	общински гори — aux communes . . . . .	5,106'65	7 90	94,191'32	4 —	60,845	5		
	частни гори — à des particuliers . . . . .	98'25	8 05	2,937'50	2 85	1,200	5		
	иаобщо — en général . . . . .	10,247'95	7 20	106,271'33	3 70	151,955	5		
София — Sofia . . . . .	държавни гори — à l'Etat . . . . .	5,465'23	9 15	9,876'21	2 50	—	—		
	общински гори — aux communes . . . . .	5,249'57	8 61	71,472'82	2 50	167,983	3		
	частни гори — à des particuliers . . . . .	11,443'59	10 —	44,968'61	2 75	102,580	4		
	иаобщо — en général . . . . .	22,148'39	9 25	126,317'64	2 53	270,563	3		
Ст.-Загора — Stara-Zagora	държавни гори — à l'Etat . . . . .	606'88	14 50	4,543'91	5 20	12,066	7		
	общински гори — aux communes . . . . .	6,523'99	15 —	88,398'22	5 20	415,687	5		
	частни гори — à des particuliers . . . . .	—	—	1,897'00	5 50	1,280	4		
	иаобщо — en général . . . . .	7,130'87	14 75	94,839'13	5 30	429,033	5		
Търново — Tirnovo . . . . .	държавни гори — à l'Etat . . . . .	2,501'00	11 —	4,450'55	3 05	18,418	5		
	общински гори — aux communes . . . . .	6,945'40	8 10	23,950'50	3 25	213,921	4		
	частни гори — à des particuliers . . . . .	9,543'50	8 —	75,429'00	3 50	105,475	4		
	иаобщо — en général . . . . .	18,989'90	9 03	103,830'05	3 27	337,814	4		
Шуменъ — Choumen . . . . .	държавни гори — à l'Etat . . . . .	3,337'00	18 —	31,516'00	4 50	77,400	5		
	общински гори — aux communes . . . . .	13,894'00	16 —	121,704'00	4 25	198,715	5		
	частни гори — à des particuliers . . . . .	3,819'00	19 —	2,856'00	4 —	19,845	7		
	иаобщо — en général . . . . .	21,040'00	17 67	156,076'00	4 25	295,960	6		
Иаобщо за Царството — Total pour le Royaume . . . . .	държавни гори — à l'Etat . . . . .	94,581'33	11 76	194,464'52	4 —	1,246,336	5		
	общински гори — aux communes . . . . .	160,356'80	11 30	635,057'53	3 74	3,911,712	5		
	частни гори — à des particuliers . . . . .	127,337'99	10 07	577,182'93	3 95	859,709	5		
	иаобщо — en général . . . . .	382,276'12	11 18	1,406,704'98	3 90	6,017,757	5		
За 1901 год. — Année 1901.									
Иаобщо за Царството — Total pour le Royaume . . . . .	държавни гори — à l'Etat . . . . .	61,412'46	— —	188,185'56	— —	1,225,606	—		
	общински гори — aux communes . . . . .	125,587'39	— —	650,980'65	— —	3,396,829	—		
	частни гори — à des particuliers . . . . .	119,624'21	— —	605,329'50	— —	1,850,556	—		
	иаобщо — en général . . . . .	306,624'06	— —	1,444,495'91	— —	6,472,991	—		

Забѣлка. За 1901 год. Самоковското дѣенчество не е представило никакви свѣдѣния. — Remarque. Pour l'année 1901 l'inspection forestière du rayon de Samokov n'a pas donné de renseignements.

25. Приходи от държавните и общинските гори в полза на държавата и общините през 1902 год.

Окръзи — Départements	Принадлежност на горите Les forêts appartienent	П р и х о д ъ в ъ л е в о в е —			
		Приходът от главни продукти — Revenu de produits principaux			
		строителен материал matériel de construction	горивен материал bois à brûler	въглища charbon de bois	всичко total
За 1902 година — Année 1902.					
Бургас — Bourgas . . . . .	{ държавни . . . à l'Etat . . . общински . . . aux communes }	5,540'81	14,593'92	3,110'00	23,244'73
		14,167'37	37,091'05	5,349'32	56,607'74
Варна — Varna . . . . .	{ държавни . . . à l'Etat . . . общински . . . aux communes }	24,213'03	74,601'35	4,330'10	103,144'48
		8,969'70	33,170'35	65'29	47,205'34
Видин — Vidin . . . . .	{ държавни . . . à l'Etat . . . общински . . . aux communes }	140'00	854'60	—	994'60
		1,061'23	4,807'15	8'10	5,876'48
Вратца — Vratsa . . . . .	{ държавни . . . à l'Etat . . . общински . . . aux communes }	9,330'07	1,648'58	—	10,978'65
		2,411'00	6,971'61	67'10	9,449'71
Кюстендил — Kustendil . . . . .	{ държавни . . . à l'Etat . . . общински . . . aux communes }	1,226'25	4,858'85	1'20	6,086'30
		13,827'46	3,901'32	81'75	17,810'53
Пловдив — Plovdiv . . . . .	{ държавни . . . à l'Etat . . . общински . . . aux communes }	65,628'73	7,575'33	—	73,204'06
		98,131'98	27,454'22	3,119'34	128,705'54
Плѐвец — Pléven . . . . .	{ държавни . . . à l'Etat . . . общински . . . aux communes }	1,398'60	3,529'17	—	4,927'77
		1,387'80	7,933'90	18'50	9,340'20
Русе — Roussé . . . . .	{ държавни . . . à l'Etat . . . общински . . . aux communes }	6,572'22	10,029'45	329'20	16,930'87
		5,980'16	46,982'60	226'00	53,188'66
София — Sofia . . . . .	{ държавни . . . à l'Etat . . . общински . . . aux communes }	18,712'25	2,245'48	10'00	20,967'73
		10,178'31	19,263'40	587'04	30,028'75
Стара-Загора — Stara-Zagora . . . . .	{ държавни . . . à l'Etat . . . общински . . . aux communes }	2,226'75	7,028'30	172'28	9,427'33
		12,712'71	94,827'58	2,795'12	110,335'41
Търново — Tirnovo . . . . .	{ държавни . . . à l'Etat . . . общински . . . aux communes }	5,701'71	4,684'60	99'83	10,486'14
		4,997'01	20,565'54	794'60	26,357'15
Шумен — Choumen . . . . .	{ държавни . . . à l'Etat . . . общински . . . aux communes }	31,379'73	13,604'37	808'25	45,792'35
		11,853'29	276,496'84	1,239'35	289,589'48
Изобщо за Царството — Total pour le Royaume . . . . .	{ държавни . . . à l'Etat . . . общински . . . aux communes }	172,070'15	145,254'00	8,860'86	326,185'01
		185,678'02	584,465'46	14,351'61	784,494'09
За 1901 година — Année 1901.					
Изобщо за Царството — Total pour le Royaume . . . . .	{ държавни . . . à l'Etat . . . общински . . . aux communes }	88,497'14	118,578'20	6,578'97	213,654'31
		142,300'92	286,944'03	16,092'90	445,337'85

Забелѝжка. За 1901 година Самоковското дѝсничейство не е прѝдставило никакви свѝдѝния.

## Revenu des forêts de l'Etat et des communes au profit de l'Etat et des communes en 1902.

R e v e n u e n f r a n c s										
Приходи от второстепенни продукти — Revenu de produits secondaires										
паша	тръва	омрадишка	камъне	сѣмена	тръве	шуца	кори (лико)	капанъ	боряна	всичко
pâturage	herbes	redoul (sumes)	piègres	graines	broussailles	feuillage	tille	goudron végétal	résine	total
3,489'04	—	—	—	—	25'50	—	—	—	—	3,514'54
—	—	—	—	—	130'40	—	—	50'20	—	180'60
3,461'00	—	3'00	9'00	—	92'30	9'00	—	37'00	—	3,611'30
6'00	—	—	—	—	31'10	—	—	113'80	—	153'90
93'00	—	—	—	—	216'20	—	—	—	—	309'20
—	65'00	—	—	—	—	—	—	—	—	65'00
4,405'60	245'10	—	—	—	175'35	—	—	—	—	4,826'05
—	—	8'00	—	—	—	—	—	—	—	8'00
496'40	—	—	—	—	131'00	—	—	—	—	627'40
—	—	—	—	—	—	—	—	395'00	—	395'00
151'00	10'40	454'00	—	—	—	340'80	—	505'88	—	1,462'08
6,890'50	—	40'50	69'00	—	7'40	70'65	784'68	2,730'59	483'38	11,076'68
277'65	—	—	1'50	—	—	1'50	—	—	—	280'65
—	—	—	—	—	—	—	—	220'40	—	220'40
2,305'35	37'00	6'30	154'00	7'15	870'70	—	—	—	—	3,380'50
—	—	860'94	—	—	366'00	—	—	71'90	—	1,098'84
579'60	—	—	—	—	48'60	12'60	5'95	—	—	646'75
—	—	—	—	—	—	—	—	2,060'70	—	2,060'70
597'90	—	—	—	—	295'72	—	—	—	—	893'62
—	—	—	—	6'30	46'80	—	—	160'00	—	213'10
857'02	—	—	—	—	—	—	—	—	—	857'02
1,668'37	—	—	—	—	—	—	—	—	—	1,668'37
2,072'70	—	—	—	—	—	—	—	—	—	2,072'70
—	—	—	—	—	—	—	—	—	—	—
18,786'26	292'50	463'30	164'50	7'15	1,855'37	363'90	5'95	542'86	—	22,481'79
8,564'87	65'00	709'44	69'00	6'30	584'70	70'65	784'68	5,502'59	483'38	17,140'59
12,465'81	1,086'45	267'15	143'90	304'60	817'15	740'50	—	1,034'50	92'60	16,952'66
7,398'46	4'00	730'75	455'00	97'20	1,136'30	3,000'83	50'50	1,322'43	193'90	14,389'37

Remarque. Pour l'année 1901, l'inspection forestière du rayon de Samokov n'a pas donné de renseignements.

## 26. Износъ и вносъ на по-главния горски дървенъ материалъ.

26. Exportation et importation du principal matériel de bois tiré des forêts.

Година — Année	Количество и стойност Quantité et valeur	Дърва за горене Bois à brûler	Валища дървени Charbon de bois	Твърдо дърво за градеж Bois dur de construction	Дъбови траверси Traverses de bois de chêne	Сурово меко дърво за градеж Bois tendre de con- struction, brut	Борови траверси Traverses de pin	Меко дърво, влязо на лъси или ивъзъ обра- ботено Bois tendre, scié en planches ou autrement préparé	Твърдо дърво, влязо или ивъзъ обработено Bois dur, scié ou autre- ment préparé
<b>а) Износъ — Exportation</b>									
1890 . . . . .	{ кгр. — kgr. . . . .	5,480,388	566,412	4,619,877	—	10,000	—	—	4,279,602
	{ лева — francs . . . . .	57,430	23,693	250,470	—	700	—	—	290,118
1895 . . . . .	{ кгр. — kgr. . . . .	3,680,192	1,673,229	915,289	—	74,061	—	128,210	7,878,705
	{ лева — francs . . . . .	36,049	63,188	112,096	—	6,169	—	8,770	481,685
1900 . . . . .	{ кгр. — kgr. . . . .	10,626,646	2,044,307	1,869,425	—	5,794,386	—	8,081,522	35,947
	{ лева — francs . . . . .	70,213	62,326	103,482	—	322,925	—	401,484	2,021
1901 . . . . .	{ кгр. — kgr. . . . .	16,649,681	2,480,684	909,329	—	5,533,814	—	13,776,043	105,244
	{ лева — francs . . . . .	119,114	87,383	80,111	—	318,953	—	834,134	7,119
1902 . . . . .	{ кгр. — kgr. . . . .	11,375,693	2,294,465	1,047,720	—	6,050,843	—	14,840,771	65,661
	{ лева — francs . . . . .	91,521	81,123	97,136	—	333,323	—	867,442	7,774
1903 . . . . .	{ кгр. — kgr. . . . .	13,350,381	2,220,719	458,595	—	5,520,990	—	10,601,093	6,558
	{ лева — francs . . . . .	98,958	76,048	79,415	—	295,708	—	632,924	782
1904 . . . . .	{ кгр. — kgr. . . . .	5,909,956	1,610,838	12,834	25,420	1,768,042	1,820,069	10,577,699	1,391
	{ лева — francs . . . . .	42,504	60,758	505	7,626	106,165	82,324	652,861	197
1905 . . . . .	{ кгр. — kgr. . . . .	6,839,695	487,217	47,713	35,060	171,875	1,008,771	7,611,449	36,326
	{ лева — francs . . . . .	50,563	23,321	2,450	2,090	10,412	44,555	467,386	2,431
1906 . . . . .	{ кгр. — kgr. . . . .	12,272,017	651,695	111,963	—	1,091,420	4,724,425	5,662,356	1,700
	{ лева — francs . . . . .	95,792	32,043	4,375	—	65,272	201,305	344,627	181
1907 . . . . .	{ кгр. — kgr. . . . .	4,800,359	1,323,966	162,329	66,802	248,592	1,467,914	6,881,324	1,193
	{ лева — francs . . . . .	60,273	73,417	6,430	3,301	14,925	69,885	420,858	181
1908 . . . . .	{ кгр. — kgr. . . . .	9,048,990	2,060,990	83,955	—	46,396	1,003,670	7,569,286	400
	{ лева — francs . . . . .	105,720	107,778	4,565	—	4,268	47,572	459,931	70
<b>б) Вносъ — Importation</b>									
1890 . . . . .	{ кгр. — kgr. . . . .	12,840,668	292,225	3,024,099	—	9,658,772	—	1,890,007	20,093,627
	{ лева — francs . . . . .	256,194	16,257	122,329	—	536,735	—	130,910	1,609,823
1895 . . . . .	{ кгр. — kgr. . . . .	2,690,319	122,130	2,547,603	—	13,046,782	—	31,569,117	2,430,713
	{ лева — francs . . . . .	42,152	7,334	182,003	—	596,319	—	2,145,167	186,650
1900 . . . . .	{ кгр. — kgr. . . . .	1,100,073	17,989	658,847	—	8,043,435	—	9,303,769	267,812
	{ лева — francs . . . . .	12,757	916	36,075	—	228,323	—	566,176	28,076
1901 . . . . .	{ кгр. — kgr. . . . .	3,326,210	95,480	5,386,803	—	13,061,902	—	11,797,993	198,571
	{ лева — francs . . . . .	27,844	5,056	349,332	—	373,991	—	647,699	18,024
1902 . . . . .	{ кгр. — kgr. . . . .	1,569,500	75,233	1,046,989	—	6,092,701	—	14,956,192	83,462
	{ лева — francs . . . . .	16,833	4,442	52,095	—	176,557	—	760,867	12,338
1903 . . . . .	{ кгр. — kgr. . . . .	4,447,691	136,500	422,871	—	9,662,395	—	16,835,150	241,882
	{ лева — francs . . . . .	49,119	7,114	21,820	—	330,213	—	989,934	22,299
1904 . . . . .	{ кгр. — kgr. . . . .	11,690,301	349,657	501,714	—	15,108,651	—	26,825,506	357,751
	{ лева — francs . . . . .	162,311	21,872	81,898	—	525,138	—	1,669,565	41,421
1905 . . . . .	{ кгр. — kgr. . . . .	16,364,401	764,773	2,100,725	1,195,270	24,747,935	621,965	37,622,280	631,309
	{ лева — francs . . . . .	223,222	46,309	145,256	57,383	925,088	29,194	2,705,901	128,951
1906 . . . . .	{ кгр. — kgr. . . . .	14,192,206	408,945	4,625,749	1,741,223	19,490,404	3,570,469	20,861,927	620,171
	{ лева — francs . . . . .	177,094	27,216	200,161	75,327	840,189	111,166	1,803,377	68,295
1907 . . . . .	{ кгр. — kgr. . . . .	8,994,234	476,348	1,427,296	3,267,675	19,418,483	1,171,939	21,185,561	747,960
	{ лева — francs . . . . .	143,114	35,889	108,163	140,603	773,113	50,650	2,019,743	75,172
1908 . . . . .	{ кгр. — kgr. . . . .	10,608,965	474,957	2,687,995	3,464,316	28,474,207	1,515,775	23,687,459	634,699
	{ лева — francs . . . . .	153,937	35,492	201,101	176,724	1,272,191	73,177	2,301,107	84,939

Забелѣжка. Прѣди 1904 год. даннитѣ за износъ и вносъ на дъбовитѣ траверси сѣ групирани съ ония за износъ и вносъ на твърдото дърво за градежъ, а даннитѣ за износъ и вносъ на боровитѣ траверси — съ ония за меко дърво. — *Remarque.* Antérieurement à 1904, les données sur l'exportation et l'importation des traverses de bois de chêne étaient groupées avec celles du bois dur de construction, et les données sur l'exportation et l'importation des traverses de bois de pin — avec celles du bois tendre brut.



## VIII. Индустрия — Industrie.

## I. Насърждаваните от държавата индустрии по окръзи.

1. Les Industries encouragées par l'Etat, réparties par départements.

Означение на индустриите Désignation des industries	Брой на индустриалните заведения въ окръжия Nombre des établissements industriels dans les départements													Отъ тяхъ представили свидетелства Dont ont fourni de rel- seignements	
	Бургас Bourgas	Варна Varna	Видинъ Vidin	Враца Vratsa	Кюстендаль Kustendil	Пловдивъ Plovdiv	Плевенъ Pleven	Русе Rousse	София Sofia	Стара-Загора Stara-Zagora	Търново Tirnovu	Шуменъ Shoumen	Венчико Ventsiko		Total
<b>I. Минни индустрии — Industries des mines.</b>															
Добиване жъдъни руди — Extraction des minerais de cuivre . . .	1	—	—	1	—	—	—	—	—	—	—	—	—	2	1
<b>II. Метални индустрии — Industries des métaux.</b>															
Машини, огнеупорни каси и разни жъдъни издѣлки — Machines, coffres-forts retractsires et objets de for- geries . . . . .	—	—	—	1	—	—	1	2	5	1	3	—	—	13	11
<b>III. Керамически индустрии — Industries céramiques . . .</b>															
Тухли, фаянсови печки, плочи за наважъ и др. — Briques, pobles en faïence, dalles pour pavage, etc. . . . .	—	1	1	—	—	2	—	1	4	—	1	—	—	10	8
Състелена индустрия — Industrie verrière . . . . .	—	1	—	—	—	—	—	—	—	—	—	—	—	1	—
Бетонна индустрия — Industrie du béton . . . . .	—	—	—	—	—	—	—	—	1	—	—	—	—	1	1
<b>IV. Химически индустрии — Industries chimiques . . . . .</b>															
Барутъ и фитилъ — Poudre et mâches . . . . .	—	—	2	—	—	1	—	—	—	—	1	—	—	4	4
Безфосфоренъ кибритъ — Allumettes suédoises . . . . .	—	—	—	—	—	—	—	—	1	—	—	—	—	1	—
Сапуни и парфюми — Savons et parfums . . . . .	1	2	—	—	—	3	—	1	2	—	—	—	—	9	8
Маслино, червенъ воскъ и лепило — Eucres, cire à cacheter et colle-forte . . . . .	—	—	—	—	—	1	—	1	—	—	—	—	—	2	2
Течна въгледна киселина — Acide carbonique liquide . . . . .	—	—	—	—	—	—	—	—	1	—	—	—	—	1	1
Розово масло — Essence de roses . . . . .	—	—	—	—	—	2	—	—	—	1	—	—	—	3	3
Рапично масло — Huile de colza . . . . .	—	—	—	—	—	—	—	1	—	—	—	—	—	1	1
<b>V. Индустрии за храни и пития — Industries alimentaires .</b>	4	9	8	1	4	6	5	16	19	5	14	8	89	76	
Брашно и грисъ — Farines et gruau . . . . .	3	8	1	—	4	1	4	9	7	3	10	2	52	43	
Тестени издѣлки (макарони и фиде) — Pâtes alimentaires (macaroni et vermicelles) . . . . .	—	—	—	—	—	—	—	—	1	—	1	—	2	2	
Захаръ и захарни рафинерии — Sucre et raffineries de sucre	—	—	—	—	—	—	—	—	1	—	—	—	1	1	
Захарни издѣлки (какао, шоколадъ и бонбони) — Produit de sucre (cacao, chocolat, bonbons) . . . . .	—	—	—	—	—	—	—	—	1	—	—	—	3	3	
Консерви отъ зеленчукъ — Conserves de légumes . . . . .	—	—	—	—	—	—	—	1	2	—	—	—	3	3	
Пивоварство — Brasseries . . . . .	1	—	1	—	—	2	1	2	4	1	3	1	16	14	
Спиртоварство — Distilleries d'alcool . . . . .	—	—	1	1	—	2	—	1	1	—	—	—	6	5	
Винарство — Viticulture . . . . .	—	1	—	—	—	—	—	—	—	1	—	—	2	1	
Таханъ и сусамено масло — Huile de sésame brute et raffinée . . . . .	—	—	—	—	—	1	—	2	1	—	—	—	4	4	
Производство на оцетъ — Fabrication de vinaigre . . . . .	—	—	—	—	—	—	—	1	1	—	—	—	2	2	
<b>VI. Текстилни индустрии — Industries textiles . . . . .</b>	17	8	—	—	—	5	1	6	5	2	19	—	58	55	
Ленени и конопени платна — Tissus de lin et de chanvre . . . . .	—	—	—	—	—	—	—	—	—	—	1	—	1	1	
Памучни прежди — Fils de coton . . . . .	—	1	—	—	—	—	—	—	—	—	—	—	1	1	
Памучни платна — Tissus de coton . . . . .	—	1	—	—	—	—	—	1	—	—	—	—	2	2	
Вълнени прежди и платове — Fils et tissus de laine . . . . .	14	—	—	—	—	1	1	1	4	2	9	—	32	30	
Гайтанъ — Passementeries (gaitan) . . . . .	—	—	—	—	—	1	—	—	—	—	—	—	1	1	
Боядисване — Teinture . . . . .	—	—	—	—	—	1	—	3	—	—	2	—	6	6	
Килимарство — Fabrication de tapis . . . . .	1	—	—	—	—	1	—	—	—	—	—	—	2	1	
Важарство — Corderie . . . . .	—	—	—	—	—	1	—	—	1	—	—	—	2	2	
Плетачество — Tressage . . . . .	2	1	—	—	—	—	—	1	—	—	7	—	11	11	
<b>VII. Дървени и мебелни индустрии — Industries du bois et de l'ameublement . . . . .</b>															
Строителенъ материалъ — Matériel de construction . . . . .	—	—	—	1	1	4	—	1	5	—	—	—	12	8	
Мебели — Meubles . . . . .	—	—	—	—	1	2	—	1	1	—	—	—	5	1	
Кола (файтони, кабриолети) — Carrosses (phaetons, cab- riolets) . . . . .	—	—	—	—	—	2	—	—	2	—	—	—	4	4	
Бастуни — Cannes . . . . .	—	—	—	1	—	—	—	—	1	—	—	—	2	2	
<b>VIII. Коженни индустрии — Industries des peaux et des cuirs.</b>															
Изработване на кожи — Tanneries-corroieries . . . . .	1	1	—	—	—	1	1	2	5	—	10	4	25	22	
<b>IX. Хартийни индустрии — Industries du papier . . . . .</b>															
Мукава и хартия — Carton et papier . . . . .	—	—	—	—	—	1	—	—	3	—	—	—	4	2	
Картопени издѣлки — Cartonages . . . . .	—	—	—	—	—	—	—	—	1	—	—	—	1	1	
<b>X. Други индустрии — Autres industries.</b>															
Електрическа енергия — Force électrique . . . . .	—	—	—	—	—	—	—	—	1	—	—	—	1	1	
<b>Всичко — Total . . . . .</b>	<b>24</b>	<b>16</b>	<b>6</b>	<b>4</b>	<b>5</b>	<b>26</b>	<b>8</b>	<b>81</b>	<b>51</b>	<b>9</b>	<b>48</b>	<b>7</b>	<b>235</b>	<b>203</b>	

**2. Капиталъ, работници и производство на индустриалнитѣ заведения, насърдчавани  
отъ държавата.**

Означенио на индустриятѣ — Désignation des Industries	Брой на заведенията, които сж прѣд- ставени — Nombre des établissements qui ont fourni des renseignements	Вложени капиталъ въ земя, сгради и машини Capital placé en terrain, ba- timents, in- stallations et machines		Брой на работницитѣ Nombre des ouvriers			Конски сили на мо- торитѣ Puissance en chevaux vapeur des moteurs	
		лева francs	с.	мъже hom.	жени fem.	всѣчко total	ном. nom.	ефект. effect.
<b>I. Минни индустрии — Industries des mines.</b>								
Експлоатация на минитѣ за метали (добиване на жѣдни руди) — Exploitation des mines métal. (extraction des minerais de cuivre)	1	701,777	30	6,734	—	6,734	—	—
<b>II. Метални индустрии — Industries des métaux.</b>								
Направа на машини, частитѣ имъ, огнеупорни каси, жѣлѣзни мебели и ковашки наѣлѣния — Construction de machines et leurs pièces, de coffres-forts, de tracteurs, moulins en fer et objets de forgeries	11	1,554,326	24	691	—	691	185	192
<b>III. Керамически индустрии — Industries céramiques</b>								
Производство на тухли, керемиди, трѣби, фаянсови плочки, плочи за постилане улици и коридори — Fabrication de briques, tuiles, tuvaux en terres, plaques en faïence, dalles pour pavage, etc.	7	3,246,850	49	966	71	1,037	205	609
Бетонна индустрия — Industrie du béton	1	180,000	—	40	—	40	50	40
<b>IV. Химически индустрии — Industries chimiques</b>								
Производство на барутъ и фитилъ — Fabrication de poudre et mèches	4	103,179	—	51	—	54	8	8
Производство на сапуни и парфюми — Fabrication de savons et parfums	8	331,203	55	100	23	123	20	54
Производство на мастило, черенъ воскъ и лепило — Fabrication d'engres, de cire à cacheter et colle forte	2	65,700	—	25	47	72	—	—
Производство на течна въгли на киселина — Fabrication d'acide car- bonique liquide	1	53,862	42	27	—	27	36	18
Дистилация на розово масло — Distillation d'essence de roses	3	335,400	—	66	—	66	650	350
Производство на рапично масло — Fabrication d'huile de colza	1	96,329	70	9	—	9	48	41
<b>V. Индустрии за храни и пития — Industries alimentaires.</b>								
Производство на брашно и грисъ — Fabrication de farines et grain	43	7,140,300	56	866	9	875	1,774	2,450
Производство на тѣтени издѣлѣния (макарони и фиде) — Fabrication de pâtes alimentaires (macaroni et vermicelles)	2	117,094	—	27	9	36	8	17
Производство на захаръ и захарни рафинерии — Fabrication de sucre et raffineries de sucre	1	3,593,075	—	820	147	970	1,230	850
Производство на захарни издѣлѣния (какао, шоколадъ, и бонбони) — Fabrication de produits de sucre (cacao, chocolat, bonbons)	3	177,166	57	51	45	96	20	23
Производство на консерви отъ зеленчуци — Fabrication de conserves de légumes	1	14,150	—	8	26	34	—	—
Навоарство — Brasseries	14	6,532,646	—	600	15	615	571	550
Спиртоварство — Distillerie d'alcool	5	2,938,570	20	265	—	265	215	307
Винарство — Vitiiculture	1	122,492	—	5	—	5	—	—
Производство на таханъ и сусамено масло — Production d'huile de sésame brute et raffinée	4	224,889	—	45	3	48	10	28
Производство на оцетъ — Fabrication de vinaigre	2	290,777	63	11	—	11	13	10
<b>VI. Текстилни индустрии — Industries textiles</b>								
Производство на денели и конопени платна — Fabrication de tissus de lin et chanvre	1	254,654	—	33	82	115	60	50
Производство на памучни прежди — Fabrication de fils de coton	1	1,644,232	—	222	153	375	500	576
Производство на памучни платна — Fabrication de tissus de coton	2	389,744	—	19	125	144	—	120
Производство на вълнени прежди и платове — Fabrication de fils et tissus de laine	30	6,485,944	17	1,210	1,296	2,506	1,655	1,587
Производство на гайтанъ — Fabrication de passementeries (gaitan)	1	30,300	—	12	—	12	—	—
Боядисване и чистене на платна, прежди и дъма — Teinture et nettoyage de tissus, fils et laines	6	360,233	45	183	72	255	191	152
Килимарство — Fabrication de tapis	1	7,482	—	3	40	43	—	—
Важарство — Corderie	2	159,223	—	86	17	103	80	60
Шетарство — Tressage	11	352,477	—	48	502	550	5	4
<b>VII. Дървени и мебелни индустрии — Industries du bois et de l'ameu- blement</b>								
Фабрики за строит. материалъ — Fabriques de matériel de construction	1	90,000	—	62	—	62	20	—
Фабрики за мебели — Fabriques de meubles	4	184,054	—	148	—	148	39	23
Фабрики за кола (файтони, кабриолети) — Fabriques de carrosses (phaétons, cabriolets)	2	142,915	30	31	—	31	14	14
Фабрика за бастуни — Fabriques de cannes	1	5,000	—	5	—	5	2	2
<b>VIII. Кожени индустрии — Industries des peaux et des cuirs.</b>								
Фабрика за изработване на кожи — Tanneries-corroieries	22	1,264,139	30	495	—	495	105	234
<b>IX. Хартийни индустрии — Industries du papier</b>								
Производство на мукава и хартия — Fabrication de carton et de papier	1	220,000	—	60	—	60	—	75
Производство на картонажни издѣлѣния — Fabrication de cartonages	1	64,000	—	2	28	30	10	7
<b>X. Други индустрии — Autres Industries.</b>								
Производство на електрическа енергия — Production de force électrique	1	3,893,951	04	33	—	33	—	—
<b>A всичко — Total</b>	<b>203</b>	<b>43,489,689</b>	<b>12</b>	<b>14,071</b>	<b>2,712</b>	<b>16,783</b>	<b>7,819</b>	<b>8,456</b>

## Capital, ouvriers et production des établissements industriels encouragés par l'Etat.

Годишно производство — Production annuelle				Стоимость на употребителъ въ производ. материали — Valeur des matières premières employées dans la production				Изнесено въ странство отъ производството Exportation à l'étranger des produits fabriqués			
				м ъ е т н и indigènes		иностранни étrangères					
колич. quantité	видъ — nature	лева francs	с.	лева francs	с.	лева francs	с.	колич. quantité	видъ nature	лева francs	с.
5,862,888 <sup>1)</sup>	мѣдна руда — minéral de cuivre . . . . .	—	—	61,277	50	—	—	1,525 <sup>1)</sup>	мѣдна руда — minéral de cuivre . . . . .	533,750 <sup>1)</sup>	—
—	—	1,261,674	—	83,615	71	308,603	37	2,000	—	2,000	—
—	—	1,044,178	—	151,563	95	38,521	30	—	—	—	—
—	—	1,034,178	—	131,563	95	8,821	30	—	—	—	—
—	—	10,000	—	20,000	—	30,000	—	—	—	—	—
—	—	1,627,036	76	333,207	50	727,224	75	108,081	—	281,632	70
—	—	170,635	59	8,177	—	100,597	—	—	—	—	—
—	сапунъ — savon	973,841	75	63,501	—	532,274	75	8,000	сапунъ — savon . . . .	6,500	—
—	—	63,200	—	2,472	—	48,909	—	—	—	—	—
6,236	въгл. кисел. — acide car- bonique . . . . .	8,814	—	1,987	70	3,586	—	240	въгл. кисел. — acide carbonique . . . . .	336	—
292	роз. масл. — essence de roses	265,800	—	174,100	—	—	—	289	роз. масл. — essence de roses	265,800	—
115,371	рап. масло — huile de colza	—	—	83,969	80	32,858	20	99,551	трици — son . . . . .	8,996	70
99,552	трици — son . . . . .	144,715	51	—	—	—	—	—	—	6,825,966	65
—	—	28,960,637	76	24,609,775	97	956,092	99	—	—	6,730,768	65
—	ориз. и гр. — farine et grain макарони и фиде — ma- caroni et vermicelles .	18,115,212	—	19,785,113	87	47,676	—	—	брашно — farines . . . . .	—	—
186,941	—	76,984	—	61,200	—	7,180	—	—	—	—	—
4,813,801	захаръ — sucre . . . . .	2,719,859	56	960,918	—	116,375	—	—	—	—	—
—	какао, шок. и бомбони — cacao, chocolat et bonbons	280,736	45	98,614	50	83,925	95	—	—	—	—
211,828	—	—	—	—	—	—	—	—	—	—	—
74,899	консерви отъ зеленчуци conserves de légumes	32,695	—	8,794	—	3,700	—	—	—	—	—
16,069,112	бира — bière . . . . .	3,920,218	65	784,577	—	560,129	95	220,000	бира — bière . . . . .	88,000	—
—	—	3,418,697	—	2,681,761	15	65	—	—	—	—	—
107,000	вино — vin . . . . .	34,780	—	34,780	—	—	—	—	—	—	—
—	таханъ и сусам. масл. — huile de sésame brute et raffinée	265,302	—	146,383	95	136,000	—	8,000	таханъ — huile de sésame	7,200	—
441,480	—	108,153	10	67,633	59	450	—	—	—	—	—
695,897	оцетъ — vinaigre . . . . .	—	—	—	—	—	—	—	—	—	—
—	—	13,521,912	70	5,239,066	52	4,216,653	89	—	—	3,160,560	—
—	лен. платна — tissus de lin et de chanvre . . . . .	188,700	—	—	—	178,500	—	—	—	—	—
200,000 <sup>1)</sup>	—	2,137,040	—	—	—	1,297,750	—	—	—	—	—
831,922	прѣжда — fils . . . . .	587,124	—	4,000	—	474,875	—	—	—	—	—
—	—	8,902,127	69	4,656,490	10	1,554,062	50	—	—	3,085,255	—
12,789	гайтанъ — gaitan . . . . .	79,760	—	61,234	—	—	—	11,205	гайтанъ — gaitan . . . .	69,305	—
—	—	502,848	45	3,206	—	3,096	70	—	—	—	—
—	—	29,030	—	13,000	—	40	—	—	—	—	—
95,661	вѣжа — cordes . . . . .	120,030	—	20,763	—	75,907	—	—	—	—	—
—	—	975,452	65	438,373	42	334,190	69	—	—	6,000	—
—	—	890,016	—	166,733	—	36,660	—	—	—	—	—
—	—	141,000	—	93,000	—	—	—	—	—	—	—
—	—	135,622	—	68,578	—	23,190	—	—	—	—	—
—	—	47,269	—	6,240	—	12,600	—	—	—	1,100	—
—	багутаи — cannes . . . . .	7,125	—	1,915	—	870	—	—	—	—	—
—	—	2,944,377	94	668,079	65	1,120,668	13	—	—	25,000	—
330,000	—	165,169	16	36,500	—	24,400	—	—	—	—	—
350,000	мук. и хар. — cart. et papier	140,000	—	35,000	—	20,000	—	—	—	—	—
10,000	карт. вѣд. — cartonnages .	25,169	16	1,500	—	4,400	—	—	—	—	—
—	—	—	—	—	—	6,292	—	—	—	—	—
—	—	49,916,002	32	31,347,819	80	7,435,414	54	—	—	10,828,909	85

<sup>1)</sup> Въ тонне — En tonnes. — <sup>2)</sup> Въ метри — En mètres.

### 3. Рекапитулация — Récapitulation.

236

Означение на индустриите Designations des industries	Брой на заведенията, които са в работна състояние Nombre des établissements qui ont fourni de renseignements	Вложен капитал въ земл., сгради и машини Capital placé en terrain, bâtiments, installations et machines		Брой на работниците Nombre des ouvriers			Конски сили на мотори — Puissance en chevaux — valeur des moteurs		Годишно производство Production annuelle				Стойност на употребените въ производството материали — Valeur des matières premières employées dans la production				Изнесено въ странство отъ производството Exportation à l'étranger des produits fabriqués					
		лева francs	с.	мъже hommes	жени femmes	всичко total	номинални nominaux	ефективни effectifs	количество quantité	видъ — nature	лева francs	с.	местни indigènes		инострани étrangères		количество quantité	видъ — nature	лева francs	с.		
													лева francs	с.	лева francs	с.					лева francs	с.
Минна индустрия — Industries des mines . . . . .	1	791,777	30	6,734	—	6,734	—	—	15,862,888	{	мѣдни руди — minerai de cuivre	—	—	61,277	50	—	—	1,525	{	мѣдни руди — minerai de cuivre	533,750	—
Метални индустрии — Industries des métaux . . . . .	11	1,554,326	24	691	—	691	185	192	—	—	1,261,674	—	83,615	71	308,603	37	2,000	—	—	2,000	—	
Керамически индустрии — Industries céramiques . . . . .	8	3,426,850	49	1,006	71	1,077	255	649	—	—	1,044,178	—	151,563	95	38,821	30	—	—	—	—		
Химически индустрии — Industries chimiques . . . . .	19	1,021,674	67	281	70	351	762	471	—	—	1,627,036	76	333,207	50	727,224	95	108,081	—	—	281,632	70	
Индустрии за храна и пития — Industries alimentaires . . . . .	76	21,155,631	16	2,707	254	2,961	3,856	4,244	—	—	28,960,637	76	24,609,775	97	956,092	90	—	—	—	6,825,966	65	
Текстилни индустрии — Industries textiles . . . . .	55	9,675,339	62	1,816	2,289	4,105	2,491	2,549	—	—	13,521,912	70	5,239,066	52	4,216,653	89	—	—	—	3,160,560	—	
Дървени и мебели индустрии — Industries du bois et de l'ameublement . . . . .	8	421,999	30	246	—	246	75	39	—	—	390,016	—	166,733	—	36,600	—	—	—	—	—		
Кожени индустрии — Industries des peaux et des cuirs . . . . .	22	1,264,139	30	495	—	495	185	234	—	—	2,944,377	94	666,079	65	1,120,666	13	—	—	—	25,000	—	
Хартийни индустрии — Industries du papier . . . . .	2	284,000	—	62	28	90	10	78	390,000	—	—	165,169	16	36,500	—	24,400	—	—	—	—		
Други индустрии — Autres industries . . . . .	1	3,893,951	04	33	—	33	—	—	—	—	—	—	—	—	6,292	—	—	—	—	—		
<b>Всичко — Total . .</b>	<b>203</b>	<b>43,489,689</b>	<b>12</b>	<b>14,071</b>	<b>2,712</b>	<b>16,783</b>	<b>7,819</b>	<b>8,456</b>	<b>—</b>	<b>—</b>	<b>49,915,002</b>	<b>32</b>	<b>31,347,819</b>	<b>80</b>	<b>7,435,414</b>	<b>54</b>	<b>—</b>	<b>—</b>	<b>—</b>	<b>10,828,909</b>	<b>85</b>	

<sup>1)</sup> Въ тонове. — En tonnes.

## IX. Търговия — Commerce.

## 1. Външната търговия на България през 1879—1908 год.

## 1. Commerce extérieur de la Bulgarie pendant les années 1879—1908.

Година — Année	Вносъ — Importations			Износъ — Exportations			Всичко Total	Балансъ на търговията Balance du commerce	На 100 л. вносъ падъ съ износъ Exports sur 100 fr. d'importations
	количество въ quantité en		стойност въ лево value en francs	количество въ quantité en		стойност въ лево value en francs			
	бройки nombres	кгр. kgr.		бройки nombres	кгр. kgr.				
1879 *	—	—	32,137,800	—	—	20,092,854	52,230,654	- 12,044,946	62'52
1880 *	—	—	48,223,637	—	—	33,118,200	81,341,837	- 15,105,437	68'68
1881 *	—	—	58,467,100	—	—	31,819,900	90,287,000	- 26,647,200	54'42
1882 *	—	—	41,564,966	—	—	34,252,421	75,817,387	- 7,312,545	82'41
1883 *	—	—	48,929,575	—	—	46,126,405	95,055,980	- 2,803,170	94'27
1884 *	—	—	51,194,324	—	—	35,297,160	86,491,484	- 15,897,164	68'95
1885 *	—	—	44,040,214	—	—	44,874,751	88,914,965	+ 834,537	101'89
1886	66,559	121,719,462	64,285,309	942,188	344,108,772	50,494,314	114,689,623	- 13,880,995	78'41
1887	88,299	130,713,451	64,742,481	1,111,381	273,375,784	45,747,247	110,489,728	- 18,995,234	70'66
1888	90,145	126,854,155	66,362,431	966,378	455,468,573	64,198,634	130,561,065	- 2,163,797	96'74
1889	71,137	155,510,027	72,869,245	873,877	609,202,765	80,581,076	153,450,321	+ 7,711,831	110'58
1890	8,248	183,000,058	84,530,497	1,093,478	545,458,241	71,051,123	155,581,620	- 13,479,374	84'05
1891	11,230	179,547,282	81,348,150	886,970	515,534,174	71,065,087	152,413,235	- 10,283,065	87'36
1892	80,842	173,621,728	77,303,007	720,569	545,303,075	74,640,354	151,943,361	- 2,662,653	96'56
1893	5,491	218,449,384	90,867,900	763,570	809,723,879	91,463,653	182,331,553	+ 505,753	100'66
1894	8,333	248,792,249	99,229,193	862,074	597,862,160	72,850,675	172,079,868	- 26,378,518	73'42
1895	9,972	213,481,436	69,020,295	782,695	554,825,656	77,685,546	140,705,841	+ 8,665,251	112'55
1896	15,540	236,621,216	76,530,278	587,459	829,358,374	108,739,977	185,270,255	+ 32,209,699	142'09
1897	4,544	256,710,301	83,994,236	467,421	436,169,423	59,790,511	143,784,747	- 24,203,725	71'18
1898	7,733	270,502,096	72,730,250	472,626	468,695,869	66,537,007	139,267,257	- 6,193,243	91'48
1899	3,557	200,498,881	60,178,079	640,353	356,615,502	53,467,099	113,645,178	- 6,710,980	88'85
1900	6,638	151,861,597	46,342,100	833,476	314,088,899	55,982,629	100,324,729	+ 7,640,529	116'49
1901	4,061	192,224,023	70,044,073	996,042	604,411,675	82,769,759	152,813,832	+ 12,725,686	118'17
1902	5,651	184,641,717	71,246,492	920,436	692,978,971	103,684,536	174,931,022	+ 32,498,038	145'53
1903	6,199	218,021,769	81,802,581	815,029	718,665,092	108,073,639	189,876,220	+ 26,271,058	132'12
1904	11,077	287,695,948	129,689,577	894,921	1,089,520,882	157,618,914	287,308,491	+ 27,929,337	121'54
1905	6,623	304,955,483	122,249,938	906,202	857,531,630	147,960,688	270,210,626	+ 25,710,750	121'03
1906	18,733	289,506,106	108,474,373	873,401	674,495,331	114,573,356	223,047,729	+ 6,098,983	105'62
1907	31,825	357,898,314	124,661,089	1,220,925	725,870,724	125,594,697	250,255,786	+ 933,608	100'75
1908	14,296	447,270,989	130,150,642	974,864	544,624,398	112,356,997	242,567,639	- 17,793,645	86'33
Срѣдно годишно за периода 1886—1908. — Moyennes annuelles pour la période 1886—1908	22,901	223,917,293	84,724,009	852,449	589,690,863	86,732,066	171,456,075	+ 2,008,057	102'37
Срѣдно за петилѣтната: — Moyennes quinquennales:									
1889—1893	25,339	182,025,606	81,383,760	867,693	605,044,427	77,760,258	150,144,018	- 3,623,502	95'55
1894—1898	9,224	245,221,472	80,300,850	622,455	577,182,296	77,120,743	157,421,593	- 3,180,107	96'04
1899—1903	5,221	189,449,597	65,922,665	841,067	537,352,028	80,395,531	146,318,196	+ 14,472,866	121'95
1904—1908	16,511	337,465,368	123,045,124	986,063	778,408,593	131,620,930	254,666,054	+ 8,575,806	106'97

\* Съвѣдѣния до 1885 год., в изключително, се отнасят само за Сѣверна България. — Jusqu'à l'année 1885 inclusivement, les données ne se rapportent qu'à la Bulgarie du Nord.

## 2. Вносъ и износъ. (Стойность въ хиляди лева).

а) По държави.

Държави — Pays	1886		1889		1894		1899		1904	
	Вносъ Import.	Износъ Export.	Вносъ Import.	Износъ Export.	Вносъ Import.	Износъ Export.	Вносъ Import.	Износъ Export.	Вносъ Import.	Износъ Export.
Австро-Унгария — Autriche-Hongrie . . .	17,976	2,452	22,492	3,558	35,106	2,882	18,441	4,100	38,169	14,090
Англия — Angleterre . . . . .	18,200	4,636	21,103	12,505	20,173	12,303	12,343	9,674	18,649	24,728
Белгия — Belgique . . . . .	638	—	1,965	1,224	1,711	3,272	1,543	3,215	2,497	52,988
Германия — Allemagne . . . . .	2,117	90	3,911	1,234	12,097	11,952	8,543	3,696	19,976	12,216
Гърция — Grèce . . . . .	480	575	155	1,232	535	163	542	1,535	338	3,731
Италия — Italie . . . . .	1,371	1,497	1,085	1,648	2,695	548	3,195	1,028	8,319	4,762
Ромъния — Roumanie . . . . .	3,200	1,200	2,339	1,591	2,828	727	1,658	543	3,712	1,756
Русия — Russie . . . . .	3,596	266	4,532	85	4,947	43	2,181	152	6,075	142
Съединени-Държави — Etats-Unis . . .	528	—	60	—	209	—	204	547	577	515
Сърбия — Serbie . . . . .	845	262	963	358	1,197	182	1,020	252	1,101	1,745
Турция — Turquie . . . . .	11,220	2,235	9,778	30,556	12,786	26,795	6,483	21,200	17,025	25,645
Франция — France . . . . .	3,764	3,624	3,449	18,330	3,740	8,721	3,225	4,915	10,695	7,606
Холандия — Pays-Bas . . . . .	13	—	17	—	62	398	47	141	627	276
Швейцария — Suisse . . . . .	758	—	930	2	1,011	39	467	11	966	220
Швеция и Норвегия — Suède et Norvège	—	—	—	—	61	—	74	—	177	—
Друга държави и неопределено место- назначение. — Autres pays et desti- nation indéterminée . . . . .	300	477	—	8,108	90	4,894	206	2,200	588	7,199
Всичко — Total . . . . .	64,285	50,404	72,869	80,581	93,229	72,550	60,178	53,467	129,689	157,619

б) По митници.

Митница — Douanes	1886		1889		1894		1899		1904	
	Вносъ Import.	Износъ Export.	Вносъ Import.	Износъ Export.	Вносъ Import.	Износъ Export.	Вносъ Import.	Износъ Export.	Вносъ Import.	Износъ Export.
Анхвало — Anhalo . . . . .	524	640	279	999	114	514	40	186	53	791
Балчикъ — Baltchik *) . . . . .	466	2,207	488	5,775	562	6,969	217	2,501	645	13,399
Бургасъ — Bourgas *) . . . . .	5,365	4,548	5,630	6,027	8,958	9,004	6,962	5,325	10,533	34,621
Варна — Varna . . . . .	13,945	9,836	16,054	11,943	17,934	13,905	11,580	8,264	35,278	34,714
Видинъ — Vidin . . . . .	1,500	1,017	1,618	2,910	2,832	3,073	1,771	3,593	1,901	5,381
Гюмюевъ (Кюстен.) — Guéchévo (Kustendil)	604	341	355	353	396	411	128	264	264	397
Кайбиляръ — Kaybilar *) . . . . .	—	—	—	—	115	1,024	63	826	59	803
Козлецъ (Мандра) — Kozletz (Mandra *)	224	427	298	264	137	653	70	341	557	532
Константиново (Т.-Кьой) — Konstantinovo (Tatar-Kjoi) *) . . . . .	164	1,738	533	2,655	63	765	39	339	55	717
Кочариново — Kotcharinovo . . . . .	321	480	258	345	224	272	43	205	173	422
Ломъ — Lom . . . . .	7,473	467	1,935	1,489	3,197	1,867	964	2,725	1,072	5,277
Ладжене — Lidjéne *) . . . . .	521	444	387	198	333	366	102	210	173	331
Никополъ — Nikopol . . . . .	463	1,079	678	3,640	1,990	3,944	693	2,012	131	793
Орехово — Oréhovo . . . . .	1,600	876	1,379	2,874	2,905	3,634	4,278	3,919	1,650	5,692
Пловдивъ — Plovdiv . . . . .	7,163	1,800	9,345	3,059	13,943	2,110	9,045	2,943	14,370	7,136
Русе — Roussé . . . . .	9,003	2,075	12,102	2,754	13,715	3,295	10,039	2,919	19,515	6,554
Свищовъ — Svichtov . . . . .	4,873	2,709	6,224	7,987	8,901	4,437	3,571	3,226	3,934	4,934
Силистра — Silistra . . . . .	1,131	1,924	1,195	3,665	1,768	2,918	782	1,399	1,420	6,154
Сомовитъ — Somovit *) . . . . .	—	—	—	—	—	—	140	497	4,037	3,042
София — Sofia . . . . .	409	—	7,607	941	17,148	890	8,607	4,031	30,860	10,389
Тутраканъ — Toutrakan . . . . .	213	953	249	1,804	251	2,092	93	1,128	142	3,034
Харманлий — Harmanly . . . . .	438	4,192	4,011	2,914	2,786	10,944	736	7,404	2,503	10,672
Царибродъ — Tzaribrod *) . . . . .	547	235	405	516	843	319	180	145	453	1,693
Чепеларе — Tchepelaré . . . . .	73	197	138	272	53	303	35	152	18	161
Закрита митница — Douanes fermées . .	7,085	12,179	1,290	17,102	—	—	—	—	—	—
Всичко — Total . . . . .	64,285	50,404	72,869	80,581	93,229	72,550	60,178	53,467	129,689	157,619

\*) Къмъ сумитъ на митница Балчикъ за 1886—1901 год. сж прибавени и ония на м-ца Чифутъ-кьой, понеже отъ 1902 г. тя става пеша пунктъ. — \*) Къмъ сумитъ на митница Бургасъ за 1905 и 1906 г. сж прибавени и ония на м-ца Сивополъ, понеже отъ 1907 г. тя става пеша пунктъ. — \*) Митницата Кайбиляръ до 1891 год. е била пунктъ на митница Вакъвъ. — \*) До 16 августъ 1894 год. митницата Козлецъ се е именувала Конацлъкъ, до 1905 г. — Кочариний, а прѣзъ 1905—1907 г. — Мандра. — \*) До 1891 г. митницата Константиново (Татар-кьой) се е именувала Вакъвъ. — \*) До 1891 г. митницата Ладжене е била пунктъ на митница Батавъ, а отъ 1899 год. последната е преименувана на Ладжене. — \*) Митницата Сомовитъ е открита на 20 августъ 1899 год. — \*) Къмъ сумитъ на митница Царибродъ за 1886—1898 год. сж прибавени и ония на м-ца Д. Кладенецъ, която отъ 1880 г. става пунктъ на първата.

### Importations et exportations. (Valeur en milliers de francs).

a) Par pays.

1905		1906		1907		1908		Moyennes quinquennales							
								1894-1898		1899-1903		1904-1908			
Import.	Export.	Import.	Export.	Import.	Export.	Import.	Export.	Import.	Export.	Import.	Export.	Import.	Export.		
33,037	18,887	27,802	8,200	31,088	8,023	35,541	6,346	24,207	4,422	17,856	7,017	33,847	11,109		
20,183	12,884	19,601	14,985	21,421	20,706	23,262	9,680	18,822	17,394	12,769	15,284	20,652	16,567		
2,849	42,415	3,078	20,142	4,253	26,970	4,279	22,040	2,326	6,177	2,079	13,167	3,391	32,911		
21,030	11,709	16,225	15,410	19,660	17,022	20,847	11,626	9,802	12,160	8,692	7,630	10,547	13,597		
283	5,457	224	9,721	39	8,019	455	8,933	474	596	381	3,049	338	7,172		
6,781	4,437	5,513	3,906	5,503	3,100	4,712	4,012	2,627	1,324	4,361	2,228	6,172	4,043		
5,519	1,851	3,265	1,121	3,633	923	4,131	959	2,155	541	1,891	1,052	4,073	1,322		
3,255	218	4,649	306	4,771	249	5,635	247	4,005	77	3,344	206	4,877	232		
1,418	1,411	465	1,372	908	1,204	574	826	256	72	255	666	768	1,078		
1,080	2,356	1,408	584	2,055	348	2,037	344	1,044	250	852	320	1,516	1,075		
16,872	21,310	18,052	21,609	17,548	27,283	19,153	33,482	9,692	19,787	8,921	21,502	17,730	25,884		
7,319	8,917	5,373	8,577	6,593	6,991	7,023	6,210	3,706	11,277	3,495	5,987	7,400	7,740		
730	202	628	98	812	114	740	1,837	64	618	196	255	707	505		
1,309	260	1,108	611	1,081	620	1,289	517	759	13	595	155	1,151	450		
134	—	112	17	143	23	162	2	59	—	46	—	146	9		
451	15,646	841	7,404	1,197	3,910	371	5,297	153	3,413	190	1,565	699	7,897		
122,250	147,969	108,474	114,573	124,661	125,595	130,151	112,357	80,301	77,121	65,923	80,395	123,045	131,621		

b) Par douanes.

1905		1906		1907		1908		Moyennes quinquennales							
								1894-1898		1899-1903		1904-1908			
Import.	Export.	Import.	Export.	Import.	Export.	Import.	Export.	Import.	Export.	Import.	Export.	Import.	Export.		
84	1,209	45	523	26	388	23	276	91	665	20	92	46	638		
550	10,731	437	7,036	356	8,795	474	10,091	430	6,164	280	6,825	412	10,250		
10,910	32,430	9,971	22,657	11,900	20,657	11,795	14,033	9,607	12,609	6,582	11,858	11,930	24,904		
34,745	26,037	35,460	19,648	38,546	23,259	41,010	26,045	16,411	14,006	17,246	14,472	37,039	25,941		
2,201	4,775	2,033	5,382	3,059	8,425	2,703	4,462	1,940	3,073	1,574	3,298	2,379	5,679		
329	335	275	194	423	212	402	224	260	225	157	288	339	272		
86	964	33	826	21	998	47	743	140	777	88	826	50	883		
444	640	388	478	323	566	208	978	134	435	159	550	344	638		
109	626	51	574	23	1,197	57	835	89	504	57	804	63	790		
284	233	320	211	253	281	178	525	133	142	82	290	242	334		
1,179	5,322	966	5,240	1,317	6,943	1,362	4,562	1,791	2,329	852	2,932	1,177	5,470		
275	241	303	222	255	301	406	366	194	207	98	194	285	292		
211	877	156	690	250	1,096	205	573	1,638	3,643	316	1,074	191	806		
1,676	6,733	1,381	5,925	1,735	6,323	1,382	2,287	1,932	3,869	1,736	3,774	1,565	5,370		
16,291	9,445	13,881	10,640	14,315	9,780	12,790	8,611	11,183	2,319	9,863	5,390	14,311	9,122		
17,188	5,711	14,598	3,443	18,636	2,554	19,038	4,921	12,743	3,823	10,062	2,950	17,865	4,637		
3,940	5,767	2,982	2,319	3,269	3,477	3,763	1,635	5,900	4,878	2,932	3,536	3,578	3,124		
1,273	5,254	1,136	4,872	1,542	4,448	1,219	6,363	1,298	3,588	764	2,466	1,318	5,418		
2,138	5,087	1,867	1,846	1,640	2,193	2,627	1,108	—	—	1,019	2,059	2,462	2,656		
24,740	13,049	18,641	10,848	22,262	9,451	26,093	6,956	12,551	2,338	10,508	6,455	24,591	10,139		
145	2,803	161	1,883	134	2,116	204	4,175	197	2,112	91	1,282	158	2,602		
2,697	7,415	1,888	6,992	2,362	8,810	2,123	7,815	1,619	9,019	1,445	8,987	2,315	8,341		
746	2,125	1,477	1,417	1,887	3,113	2,190	3,947	458	187	276	632	1,349	2,459		
19	121	40	100	38	174	49	166	42	206	31	216	33	156		
—	—	—	—	—	—	—	—	—	—	—	—	—	—		
122,250	147,969	108,474	114,573	124,661	125,595	130,151	112,357	80,301	77,121	65,923	80,395	123,045	131,621		

1) Aux chiffres de la douane de Baltchik pour les années 1886-1891 on a ajouté ceux de la douane de Tchifout-kjoï, puisque à partir de l'année 1902 celle-ci est devenue son poste douanier. — 2) Aux chiffres de la douane de Bourgas pour les années 1905 et 1906 on a ajouté ceux de la douane de Sizopol, puisque celle-ci est devenue son poste douanier. — 3) Antérieurement 1891, la douane de Kaybilar été poste douanier à celle de Vakaf. — 4) Jusqu'au 16 Août 1894, la douane de Kozlecz portait le nom de Kovanlik, jusqu'à 1905 — Katchachly, et pendant la période 1905-1907 — Man'ra. — 5) Jusqu'à 1891, la douane de Konstantinovo (Tatar-kjoï) portait le nom de Vakaf. — 6) Jusqu'à 1891, la douane de Lidjéné été poste douanier de la douane de Batak, et à partir de l'année 1893, celle-ci a pris le nom de Lidjéné. — 7) La douane de Somovit a été ouverte le 20 Août 1899. — 8) Aux chiffres de la douane de Tzaribrod pour les années 1886-1898 on a ajouté ceux de la douane de D.-Kladén-tz, devenue poste douanier de la première.

## 3. Вносъ и износъ по категории на стокитѣ и по държави.

Стойностъ въ зилды лева.

Държави — Pays	Вносъ — Importations							
	1891	1894	1899	1904	1905	1906	1907	1908
<i>I. Живи животни —</i>								
Австро-Унгария — Autriche-Hongrie . .	200'8	115'8	126'2	1,318'2	707'4	16'1	226'3	257'6
Гърция — Grèce . . . . .	—	—	—	—	0'2	2'5	—	0'7
Ромъния — Roumanie . . . . .	25'8	110'8	33'5	66'0	40'1	15'3	7'0	28'6
Русия — Russie . . . . .	12'0	14'9	76'1	211'1	4'5	26'5	451'7	269'9
Сърбия — Serbie . . . . .	3'5	9'8	19'1	11'9	32'7	316'0	505'6	327'8
Турция — Turquie . . . . .	196'7	148'8	64'8	77'2	139'1	180'5	180'9	306'2
Франция — France . . . . .	—	—	0'6	—	—	—	—	0'1
Други държави — Autres pays . . . . .	—	8'0	0'2	1'6	0'1	4'5	5'7	19'1
<b>Всичко — Total . .</b>	<b>438'8</b>	<b>405'1</b>	<b>320'5</b>	<b>1,686'0</b>	<b>924'1</b>	<b>561'4</b>	<b>1,377'2</b>	<b>1,210'0</b>
<i>II Хранителни произведения отъ животни —</i>								
Австро-Унгария — Autriche-Hongrie . .	35'3	44'6	21'0	17'9	22'5	23'5	24'7	29'4
Англия — Angleterre . . . . .	5'3	3'5	1'4	1'6	3'6	1'8	—	0'4
Белгия — Belgique . . . . .	—	—	0'2	—	—	0'2	—	0'2
Германия — Allemagne . . . . .	1'8	11'5	0'6	3'2	7'6	10'0	10'0	10'8
Гърция — Grèce . . . . .	—	2'0	0'7	0'2	1'6	5'9	1'5	1'0
Египетъ — Egypte <sup>1)</sup> . . . . .	—	—	—	—	—	—	—	—
Ромъния — Roumanie . . . . .	209'2	167'1	39'4	30'7	56'1	41'4	29'8	53'4
Русия — Russie . . . . .	654'5	598'0	283'8	564'9	536'0	306'3	196'3	147'1
Турция — Turquie . . . . .	764'0	831'8	459'8	1,204'9	1,421'3	1,656'7	1,515'3	1,674'1
Франция — France . . . . .	10'2	19'3	7'5	4'3	5'5	7'2	10'5	9'0
Швейцария — Suisse . . . . .	7'4	24'5	13'9	11'8	12'2	14'0	15'4	16'4
Други държави — Autres pays . . . . .	17'1	27'5	10'5	28'7	6'6	12'1	10'2	30'4
<b>Всичко — Total . .</b>	<b>1,704'8</b>	<b>1,729'8</b>	<b>838'8</b>	<b>1,868'2</b>	<b>2,073'2</b>	<b>2,079'1</b>	<b>1,813'7</b>	<b>1,972'2</b>
<i>III. Зърнени храни и произведения отъ тлътъ —</i>								
Австро-Унгария — Autriche-Hongrie . .	210'1	152'4	228'2	462'7	652'3	193'0	717'1	668'4
Англия — Angleterre . . . . .	982'6	578'1	175'1	378'8	209'5	42'1	170'8	212'1
Белгия — Belgique . . . . .	14'3	11'7	44'6	26'8	50'3	38'3	53'4	61'8
Германия — Allemagne . . . . .	21'3	9'6	16'0	24'0	20'2	24'6	42'8	45'2
Гърция — Grèce . . . . .	5'8	4'5	1'4	—	—	—	0'2	0'1
Египетъ — Egypte . . . . .	—	—	—	10'8	8'7	—	—	15'1
Испания — Espagne <sup>1)</sup> . . . . .	—	—	—	—	—	—	—	—
Италия — Italie . . . . .	290'3	408'0	22'6	190'6	191'3	33'0	226'1	192'7
Ромъния — Roumanie . . . . .	95'0	19'6	41'7	28'1	29'2	73'1	97'2	127'8
Сърбия — Serbie . . . . .	88'9	1'5	28'1	1'7	11'6	90'0	715'5	565'8
Турция — Turquie . . . . .	250'8	170'6	54'3	430'5	484'9	694'0	681'7	642'8
Франция — France . . . . .	9'9	7'2	23'8	5'4	8'8	6'5	11'6	21'2
Холандия — Pays-Bas . . . . .	1'3	0'1	—	—	15'0	2'5	18'9	54'7
Други държави — Autres pays . . . . .	144'5	93'8	34'3	22'6	18'1	18'7	29'1	30'3
Неопределено — Indéterminé . . . . .	—	—	—	—	—	—	—	—
<b>Всичко — Total . .</b>	<b>2,114'8</b>	<b>1,457'1</b>	<b>670'1</b>	<b>1,582'0</b>	<b>1,709'9</b>	<b>1,215'8</b>	<b>2,764'4</b>	<b>2,638'0</b>

1) Преди 1901 год. даннитѣ за търговията на България съ Египетъ и Испания сж групирани съ ония за „други държави“.



### Importations et exportations par catégories de marchandises et par pays.

Valeur en milliers de francs.

И м п о р т а ц и я — Е к с п о р т а ц и я							
1891	1894	1899	1904	1905	1906	1907	1908
<i>I. Animaux vivants.</i>							
0'9	0'3	14'6	217'5	311'8	474'8	308'8	310'6
43'5	28'7	21'9	244'2	392'7	402'3	455'5	405'2
7'3	19'4	11'8	33'9	81'6	53'6	55'3	10'4
—	—	—	3'3	1'2	0'8	7'0	—
289'2	0'1	9'4	32'9	13'3	0'7	4'8	0'7
5,623'3	5,829'4	4,605'5	5,646'2	5'247'6	3,846'9	7,211'1	5,647'6
149'7	143'9	101'1	63'6	68'0	43'8	64'6	62'6
—	105'7	0'1	63'2	9'5	0'5	21'1	—
6,118'9	6,127'5	4,764'4	6,304'8	6,125'7	4,825'2	8,188'2	6,437'1
<i>II. Produits alimentaires d'animaux.</i>							
70'6	633'6	1,446'0	6,638'7	5,791'2	1,867'5	3,108'9	1,802'4
—	63'5	1'6	6'8	40'2	279'5	241'0	47'6
—	8'2	0'3	119'3	103'1	710'2	677'9	707'1
7'9	149'8	243'5	1,353'7	3,027'0	6,834'0	6,373'8	3,979'9
44'3	9'1	28'7	11'8	9'8	39'6	39'6	38'6
—	—	—	4'9	4'2	59'4	60'1	56'4
38'3	13'5	42'2	62'2	41'8	88'1	74'5	134'2
—	3'5	2'6	1'8	2'7	1'4	2'6	—
1,784'2	1,840'6	1,686'1	3,806'0	4,047'8	3,459'1	3,140'0	3,261'0
64'9	30'3	3'9	95'6	25'2	311'2	426'9	400'5
—	39'3	—	201'8	171'1	620'5	587'6	450'7
3'0	1'4	2'7	46'2	6'9	5'3	27'1	4'9
2,013'2	2,792'8	3,457'6	12,348'8	13,271'0	14,275'8	14,760'0	10,083'3
<i>III. Céréales et divers produits des blés.</i>							
1,382'0	724'6	305'3	4,569'5	7,192'9	2,215'4	1,200'5	696'1
16,691'2	12,134'7	9,284'2	24,185'0	11,729'4	13,852'3	19,720'7	8,522'1
701'9	3,193'5	3,196'9	52,496'0	39,954'1	19,202'7	26,093'3	21,194'7
804'9	11,308'2	2,975'5	10,092'5	6,097'8	6,065'9	9,336'8	6,168'0
214'1	115'5	1,452'3	3,367'1	5,024'1	9,218'4	7,443'8	8,368'3
—	—	—	46'7	328'7	461'3	504'0	319'8
—	—	—	2,112'9	9,366'3	2,945'3	368'6	754'5
1,329'4	528'9	236'8	3,216'4	1,800'5	2,210'3	1,191'7	1,990'0
47'4	2'1	115'0	958'9	648'7	128'6	121'9	272'2
6'0	5'0	28'1	1,401'7	2,076'8	61'4	38'9	19'2
4,431'4	14,961'2	10,301'7	9,852'2	6,536'7	8,112'7	10,203'5	19,087'3
23,650'2	7,724'0	2,592'0	4,940'4	4,462'5	5,552'8	4,250'0	3,219'7
—	396'4	139'4	212'5	—	46'8	74'9	1,722'9
4,171'9	4,777'2	—	976'8	331'8	25'1	420'7	228'4
—	—	2,184'0	3,776'1	5,050'0	3,692'9	2,392'1	3,411'7
53,430'4	55,871'3	32,801'2	122,201'7	101,150'3	73,791'9	83,306'4	75,974'9

<sup>1)</sup> Antérieurement à 1901, les données sur le commerce de la Bulgarie avec l'Egypte et l'Espagne étaient groupées avec celles des autres pays.

## 3. Вносъ и износъ по категории на стокитѣ и по държави.

(Продължение).

Стойностъ въ хиляди лева.

Държави — Pays	Вносъ — Importations							
	1891	1894	1899	1904	1905	1906	1907	1908
<i>IV. Плодове, зеленчуци, стъмена и др. растителни произведения —</i>								
Австро-Унгария — Autriche-Hongrie . .	49'4	127'1	130'2	256'0	181'6	173'7	277'4	339'6
Белгия — Belgique . . . . .	—	—	17'0	36'6	10'8	1'2	1'2	0'3
Германия — Allemagne . . . . .	1'6	1'2	8'7	23'3	76'9	50'0	88'3	82'0
Ромъния — Roumanie . . . . .	11'7	12'0	9'4	1'9	6'3	9'8	48'0	45'1
Русия — Russie . . . . .	0'4	1'1	1'2	2'0	2'3	2'1	2'4	3'2
Сърбия — Serbie . . . . .	8'6	14'2	62'5	54'9	49'1	36'8	37'5	47'0
Турция — Turquie . . . . .	458'5	515'0	487'3	1,010'2	935'5	808'9	1,532'5	2,109'0
Франция — France . . . . .	—	1'3	4'9	143'4	158'9	61'1	40'6	39'3
Други държави — Autres pays . . . . .	0'3	1'9	3'7	10'4	7'0	8'9	16'3	92'5
Всичко — Total . .	530'5	673'8	721'9	1,533'7	1,423'4	1,152'5	2,041'2	2,758'5
<i>V. Колониялни стоки —</i>								
Австро-Унгария — Autriche-Hongrie . .	3,501'3	6,432'4	3,210'5	4,534'5	5,180'0	1,012'8	3,183'9	3,925'3
Англия — Angleterre . . . . .	1,620'0	1,661'9	198'3	457'9	464'3	301'7	348'8	262'1
Германия — Allemagne . . . . .	65'4	121'0	86'7	119'4	138'0	130'7	85'2	83'3
Гърция — Grèce . . . . .	8'4	36'5	24'4	31'8	23'7	10'5	14'1	16'6
Египетъ — Egypte . . . . .	—	—	—	0'7	0'2	0'6	1'1	—
Италия — Italie . . . . .	209'8	227'4	315'1	541'7	620'8	631'6	514'9	623'0
Ромъния — Roumanie . . . . .	0'3	1'0	0'6	23'8	680'2	161'6	18'6	7'1
Русия — Russie . . . . .	61'4	53'4	81'8	237'2	168'5	39'3	233'9	273'0
Турция — Turquie . . . . .	855'5	1,259'8	597'5	1,215'4	1,560'3	1,452'6	1,405'8	1,390'1
Франция — France . . . . .	290'6	581'0	50'4	76'1	101'6	118'7	107'8	114'3
Холандия — Pays-Bas . . . . .	7'9	0'7	0'8	24'4	23'0	63'8	66'9	22'0
Други държави — Autres pays . . . . .	24'7	48'7	135'6	70'0	46'8	72'9	51'1	63'0
Всичко — Total . .	6,615'3	10,423'8	4,701'7	7,332'9	9,007'4	3,906'8	6,052'1	6,785'3
<i>VI. Спиртни питиета —</i>								
Австро-Унгария — Autriche-Hongrie . .	1,833'3	3,268'4	147'6	124'2	132'3	40'6	37'2	51'4
Германия — Allemagne . . . . .	45'7	52'4	19'0	19'9	18'9	18'8	17'0	20'6
Гърция — Grèce . . . . .	—	155'3	275'7	76'3	98'1	25'7	38'4	33'5
Италия — Italie . . . . .	7'2	47'6	62'6	8'7	14'8	10'4	12'5	20'7
Русия — Russie . . . . .	927'1	970'5	9'4	7'2	24'4	9'7	40'6	23'8
Турция — Turquie . . . . .	262'2	1,137'3	442'6	49'6	78'9	13'4	14'0	14'8
Франция — France . . . . .	132'8	137'6	64'1	38'7	48'4	73'0	81'5	99'4
Други държави — Autres pays . . . . .	5'1	19'7	71'3	14'2	9'2	14'0	13'1	19'3
Всичко — Total . .	3,268'4	5,788'8	1,092'3	333'8	425'0	205'6	254'3	283'5

### Importations et exportations par catégories de marchandises et par pays.

Valeur en milliers de francs.

(Suite).

И м п о р т а ц и я — Е к с п о р т а ц и я							
1891	1894	1899	1904	1905	1906	1907	1908

*IV. Fruits, légumes, graines et végétaux.*

10'5	21'3	3'4	131'4	1,126'2	161'2	58'7	134'9
—	—	—	210'6	2,076'1	161'1	209'8	49'3
—	268'6	—	13'0	1,298'5	14'9	22'5	19'1
207'0	267'0	55'6	352'7	693'4	73'3	85'6	78'0
1'1	4'9	2'1	19'8	80'8	80'3	5'7	13'4
5'5	4'7	1'0	31'2	25'8	8'2	6'7	12'4
192'0	162'4	273'3	443'6	545'5	376'2	155'5	582'3
24'9	47'5	11'7	14'6	1,884'9	39'4	83'9	2'0
597'2	8'9	9'5	27'9	311'9	30'2	30'2	32'3
<b>1,038'2</b>	<b>785'3</b>	<b>356'6</b>	<b>1,244'8</b>	<b>7,999'1</b>	<b>944'8</b>	<b>658'6</b>	<b>921'7</b>

*V. Denrées coloniales.*

38'2	20'3	9'6	126'1	1,576'4	634'8	376'8	787'0
20'1	88'6	1'5	9'6	37'6	15'5	32'9	16'4
30'2	47'9	0'2	34'0	239'9	86'0	151'0	261'8
144'1	11'0	24'4	93'3	8'3	50'5	42'2	94'2
—	—	—	251'0	115'3	175'6	160'0	467'4
—	—	—	—	14'1	0'1	0'1	0'2
16'2	6'1	3'0	3'4	66'4	24'7	12'9	0'5
—	—	—	0'3	4'5	0'5	1'0	2'2
67'8	31'5	30'1	109'8	186'4	270'0	139'6	297'4
18'3	13'6	0'3	10'4	2'4	8'7	23'5	1'4
—	—	—	—	1'2	49'7	37'5	22'0
18'0	64'5	0'2	4'2	13'3	26'5	48'6	6'8
<b>352'9</b>	<b>283'5</b>	<b>69'3</b>	<b>642'1</b>	<b>2,265'8</b>	<b>1,342'6</b>	<b>1,026'1</b>	<b>1,957'3</b>

*VI. Boissons spiritueuses.*

1'4	0'5	—	0'8	0'3	1'4	—	1'1
0'5	—	0'1	0'1	0'1	0'3	—	—
—	0'1	—	—	—	0'1	—	—
—	—	—	—	—	—	—	—
—	—	—	—	2'9	0'1	—	—
25'8	23'3	34'4	15'0	12'9	6'6	8'5	8'4
—	—	—	0'1	—	—	—	—
6'6	11'8	49'2	45'9	18'8	54'8	8'7	0'3
<b>34'3</b>	<b>35'7</b>	<b>83'7</b>	<b>61'9</b>	<b>35'0</b>	<b>63'3</b>	<b>17'2</b>	<b>9'8</b>

## 3. Вносъ и износъ по категории на стокитѣ и по държави.

(Продължение).

Стойностъ въ милиади лева.

Държави — Pays	Вносъ — Importations							
	1891	1894	1899	1904	1905	1906	1907	1908
<i>VII. Консерви и конфитури —</i>								
Австро-Унгария — Autriche-Hongrie . .	22'4	33'1	18'3	29'0	23'1	31'4	43'5	55'8
Англия — Angleterre . . . . .	89'7	166'6	35'2	38'7	58'7	46'8	59'0	61'7
Германия — Allemagne . . . . .	21'3	28'4	7'9	17'6	23'5	23'9	25'6	19'2
Гърция — Grèce . . . . .	3'5	27'5	18'5	23'6	7'6	10'7	2'6	22'5
Италия — Italie . . . . .	12'3	27'3	13'2	16'3	18'7	12'7	7'4	6'6
Русия — Russie . . . . .	8'8	14'9	10'5	11'9	16'4	19'5	20'0	13'1
Турция — Turquie . . . . .	467'7	568'4	277'3	1,781'0	1,562'6	2,086'2	1,386'7	1,409'4
Франция — France . . . . .	147'6	146'2	50'2	116'0	155'8	126'7	229'1	172'2
Холандия — Pays-Bas . . . . .	—	1'1	1'7	13'5	13'1	15'3	17'2	22'1
Швейцария — Suisse . . . . .	5'0	27'3	20'2	33'5	45'1	56'5	83'7	110'3
Други държави — Autres pays . . . . .	0'6	5'5	1'3	31'3	21'7	7'3	17'5	20'9
Всичко — Total . .	778'9	1,046'3	454'3	2,112'4	1,946'3	2,437'0	1,902'3	1,913'8
<i>VIII. Торъ и отпадци —</i>								
Австро-Унгария — Autriche-Hongrie . .	14'6	10'7	19'9	36'7	29'3	26'0	31'7	26'9
Германия — Allemagne . . . . .	0'8	0'5	5'5	24'9	32'0	23'2	15'3	26'3
Италия — Italie . . . . .	70'3	44'1	39'1	115'6	124'3	77'2	44'2	38'5
Ромъния — Roumanie . . . . .	19'1	11'0	4'8	3'8	4'0	5'3	4'3	2'5
Сърбия — Serbie . . . . .	0'1	0'1	—	0'7	0'2	0'3	1'2	2'9
Турция — Turquie . . . . .	8'5	84'7	14'8	34'5	55'7	15'2	12'9	12'8
Франция — France . . . . .	71'7	39'4	27'9	45'0	116'3	31'8	86'7	80'0
Други държави — Autres pays . . . . .	6'8	7'4	8'7	2'9	4'5	5'1	4'3	3'2
Всичко — Total . .	191'9	197'9	120'7	264'1	366'3	184'1	200'6	193'1
<i>IX. Вещества въ горене —</i>								
Австро-Унгария — Autriche-Hongrie . .	62'7	128'9	107'1	57'3	69'4	60'4	119'3	24'4
Англия — Angleterre . . . . .	320'4	559'3	448'0	304'2	360'8	436'4	1,166'6	2,643'5
Ромъния — Roumanie . . . . .	35'4	63'0	18'0	100'4	115'1	55'9	74'2	100'3
Сърбия — Serbie . . . . .	67'1	43'1	74'0	235'3	245'4	245'0	171'4	286'9
Турция — Turquie . . . . .	109'8	42'2	143'0	412'0	513'7	466'5	829'7	843'9
Други държави — Autres pays . . . . .	3'3	4'5	1'4	13'0	1'8	0'8	8'2	202'2
Всичко — Total . .	598'7	841'0	791'5	1,123'2	1,306'2	1,295'0	2,369'4	4,101'2
<i>X. Химически произведения —</i>								
Австро-Унгария — Autriche-Hongrie . .	173'4	204'7	249'0	425'5	434'6	509'9	571'5	509'2
Англия — Angleterre . . . . .	251'8	229'0	134'3	341'4	356'7	333'9	487'9	751'5
Белгия — Belgique . . . . .	4'0	19'8	59'9	116'9	76'2	91'5	75'5	87'0
Германия — Allemagne . . . . .	7'9	45'9	114'2	283'4	228'8	171'1	317'6	333'0
Италия — Italie . . . . .	8'5	4'0	5'2	44'8	51'6	41'5	58'7	61'5
Ромъния — Roumanie . . . . .	—	0'2	2'1	10'9	14'5	11'3	14'6	26'2
Франция — France . . . . .	52'0	34'2	46'5	28'9	42'7	44'0	36'0	31'7
Други държави — Autres pays . . . . .	2'4	4'4	8'6	18'0	26'9	28'7	20'6	20'7
Всичко — Total . .	505'0	542'0	619'8	1,269'8	1,232'0	1,231'9	1,562'4	1,820'8

### Importations et exportations par catégories de marchandises et par pays.

*Valeur en milliers de francs.*

(Suite).

И м п о р т а ц и я — Э к с п о р т а ц и я							
1891	1894	1899	1904	1905	1906	1907	1908

*VII. Conserves et confitures.*

—	0'3	0'3	0'4	0'2	0'1	0'2	—
—	—	—	—	0'1	0'1	—	—
—	—	—	—	—	0'1	0'1	—
—	—	—	—	—	1'2	0'1	0'2
—	—	—	—	—	—	—	—
—	0'4	—	—	—	—	0'1	—
21'6	5'4	1'7	11'7	14'0	5'0	5'4	2'1
0'1	0'1	—	0'1	0'9	—	—	—
—	—	—	—	—	—	—	—
—	—	—	—	—	—	—	—
15'8	13'3	8'5	15'1	13'1	11'9	6'6	4'9
37'5	19'5	10'5	27'3	28'3	18'4	12'5	7'2

*VIII. Engrais et déchets.*

90'9	104'6	123'8	193'4	190'9	154'2	169'0	191'9
4'2	36'4	41'1	61'6	61'7	52'9	56'3	39'9
6'7	9'5	18'9	6'3	6'2	2'9	2'3	5'5
0'9	—	2'4	44'0	21'5	22'4	59'1	68'6
10'5	0'2	7'1	8'1	19'3	16'1	24'4	28'0
34'7	6'2	8'6	26'3	16'5	15'3	22'0	7'2
11'3	8'6	50'0	23'8	14'9	8'6	18'7	9'2
3'8	0'5	25'3	19'9	2'4	17'4	5'1	3'0
163'0	166'0	277'2	333'4	333'4	289'8	356'9	353'3

*IX. Combustibles.*

—	—	0'2	—	0'1	—	—	—
—	—	—	—	—	—	—	0'1
67'7	81'7	56'3	7'0	5'6	17'0	25'3	6'9
2'0	0'4	19'1	16'3	17'0	8'8	4'5	11'1
9'0	16'7	60'9	79'9	60'6	102'5	113'0	194'6
0'1	—	1'1	0'1	0'1	0'3	7'1	5'4
78'8	98'8	137'6	103'3	83'4	128'6	139'9	215'1

*X. Produits chimiques.*

—	—	—	—	—	—	—	—
—	—	—	—	—	—	—	—
—	—	—	—	—	—	—	—
—	—	—	—	—	—	—	—
—	—	—	—	—	—	—	—
—	—	—	2'5	—	—	—	2'4
—	—	—	—	—	—	—	—
2'7	0'6	0'1	1'0	0'6	2'9	1'2	0'6
2'7	0'6	0'1	3'5	0'6	2'9	1'2	3'0

## 3. Вносъ и износъ по категории на стокитѣ и по държави.

(Продължение).

Стойностъ въ хиляди лева.

Държави — Pays с	Вносъ — Importations							
	1891	1894	1899	1904	1905	1906	1907	1908
<i>XI. Вещества за щавене и боядисване; бои и лакове —</i>								
Австро-Унгария — Autriche-Hongrie . .	325'1	646'4	503'4	731'7	674'0	678'8	787'0	717'0
Англия — Angleterre . . . . .	191'4	227'0	31'4	45'4	44'5	43'2	69'2	83'6
Белгия — Belgique . . . . .	11'6	28'4	47'8	65'2	87'5	65'6	64'9	54'4
Германия — Allemagne . . . . .	121'0	153'8	218'5	559'8	467'6	538'4	625'0	519'8
Италия — Italie . . . . .	8'0	5'8	18'5	18'2	57'0	64'8	87'9	36'3
Ромъния — Roumanie . . . . .	30'2	42'4	11'8	11'6	9'3	22'2	26'8	31'2
Турция — Turquie . . . . .	166'6	198'1	87'5	168'6	201'2	120'3	142'2	143'0
Франция — France . . . . .	97'4	90'7	117'8	247'3	232'7	244'3	243'1	263'0
Холандия — Pays-Bas . . . . .	10'8	1'7	0'4	29'1	26'5	27'5	29'3	35'4
Други държави — Autres pays . . . . .	2'2	6'4	4'4	42'4	17'8	10'1	20'4	12'1
Всичко — Total . .	961'3	1,400'7	1,041'5	1,919'3	1,818'1	1,815'2	2,095'8	1,595'8
<i>XII. Смоли, минерални масла и летливи вещества —</i>								
Австро-Унгария — Autriche-Hongrie . .	72'4	153'9	129'9	295'6	666'1	485'2	338'3	489'3
Англия — Angleterre . . . . .	47'6	47'3	27'4	12'6	24'7	26'8	28'0	14'6
Белгия — Belgique . . . . .	0'4	5'1	9'3	33'4	24'9	25'3	49'5	31'1
Германия — Allemagne . . . . .	6'7	20'7	24'0	79'0	62'6	63'7	94'3	101'6
Ромъния — Roumanie . . . . .	95'6	153'3	428'6	410'4	431'8	319'8	360'7	492'6
Русия — Russie . . . . .	2,361'8	2,578'8	1,295'0	3,503'6	1,217'0	3,131'1	2,425'2	2,942'9
Съединени-Държави — Etats-Unis . . .	1'0	—	0'6	1'7	850'5	155'5	2'4	2'7
Турция — Turquie . . . . .	163'8	265'9	96'6	183'6	221'3	214'2	207'0	173'2
Франция — France . . . . .	8'1	8'4	10'1	23'9	30'6	34'4	28'7	40'1
Други държави — Autres pays . . . . .	8'6	7'4	9'5	16'6	48'4	11'6	27'1	12'4
Всичко — Total . .	2,766'0	3,235'8	2,031'0	4,540'4	3,577'9	4,467'6	3,559'2	4,300'5
<i>XIII. Масли, тегстени, восъкъ и произведения отъ тяхъ —</i>								
Австро-Унгария — Autriche-Hongrie . .	252'8	270'4	133'6	211'0	183'7	166'4	198'6	166'1
Англия — Angleterre . . . . .	132'9	162'4	111'9	185'0	230'4	157'9	237'1	272'2
Белгия — Belgique . . . . .	102'4	165'6	29'7	88'5	105'9	65'4	68'5	80'6
Германия — Allemagne . . . . .	8'8	31'6	49'6	75'8	81'8	74'5	110'9	113'5
Гърция — Grèce . . . . .	103'5	58'8	169'0	167'3	87'2	90'8	188'8	223'3
Италия — Italie . . . . .	26'2	21'7	33'0	15'8	9'2	10'4	6'8	8'4
Русия — Russie . . . . .	11'0	21'3	3'3	4'3	4'0	8'8	223'4	578'9
Турция — Turquie . . . . .	2,145'1	2,420'8	1,429'0	3,994'2	3,358'2	4,436'8	3,795'7	4,161'5
Франция — France . . . . .	686'6	511'2	590'9	144'2	180'3	160'6	272'0	359'3
Холандия — Pays-Bas . . . . .	68'7	42'9	21'8	92'3	81'0	53'7	62'4	95'9
Други държави — Autres pays . . . . .	21'7	12'5	4'4	6'6	2'7	8'0	27'6	39'0
Всичко — Total . .	3,559'7	3,519'2	2,576'2	4,985'0	4,324'4	5,225'3	5,211'3	6,118'7

## Importations et exportations par catégories de marchandises et par pays.

Valeur en milliers de francs.

(Suite).

И м п о р т а ц и я — E x p o r t a t i o n s							
1891	1894	1899	1904	1905	1906	1907	1908

*XI. Tanins et matières tinctoriales; couleurs et vernis.*

63'0	96'4	57'7	15'0	85'9	86'4	183'2	67'1
5'0	2'9	—	—	—	—	—	—
—	—	0'3	—	—	4'7	8'2	2'9
—	—	4'0	—	—	17'8	28'8	2'2
—	—	—	—	—	—	—	—
23'4	51'2	15'1	37'7	85'8	32'9	116'5	121'3
6'1	4'6	4'0	6'7	5'9	5'3	7'9	6'7
—	4'6	—	0'1	—	1'5	—	—
—	—	—	—	—	—	1'0	—
3'7	0'2	0'2	2'7	5'9	11'4	31'4	22'5
<b>101'2</b>	<b>159'9</b>	<b>81'3</b>	<b>62'2</b>	<b>183'5</b>	<b>160'0</b>	<b>377'0</b>	<b>222'7</b>

*XII. Résines, huiles minérales et matières collantes.*

0'3	—	0'3	3'5	—	—	—	—
—	—	—	—	0'3	—	—	—
—	—	—	—	—	—	—	—
—	—	—	10'6	2'1	2'4	0'3	—
0'6	0'2	—	0'3	0'7	0'4	0'5	0'6
—	—	—	—	—	—	—	—
—	—	—	—	—	—	—	—
7'3	9'3	7'4	5'2	1'3	2'9	2'0	2'1
—	—	—	—	—	—	—	—
3'2	3'8	1'3	7'3	3'0	2'2	0'8	—
<b>11'4</b>	<b>13'3</b>	<b>9'0</b>	<b>26'9</b>	<b>7'4</b>	<b>7'0</b>	<b>3'6</b>	<b>2'7</b>

*XIII. Huiles, graisses, cire et produits de ces matières.*

—	—	—	6'0	—	4'8	0'6	—
—	1'1	—	0'1	0'2	—	0'2	—
—	—	—	—	—	—	—	—
—	0'4	—	—	—	—	—	—
—	—	—	—	—	—	—	—
—	—	—	—	—	—	—	—
—	—	—	0'1	—	—	—	—
61'7	21'6	6'7	3'9	21'1	3'7	5'5	5'4
—	—	—	—	—	—	—	—
—	—	—	—	—	—	—	—
12'8	8'0	0'8	6'7	1'4	0'8	0'3	1'1
<b>74'5</b>	<b>31'1</b>	<b>7'5</b>	<b>16'8</b>	<b>22'7</b>	<b>9'3</b>	<b>6'6</b>	<b>6'5</b>

## 3. Вносъ и износъ по категории на стокитѣ и по държави.

(Продължение).

Стойностъ въ хиляди лева.

Държави — Pays	Вносъ — Importations							
	1891	1894	1899	1904	1905	1906	1907	1908
<b>XIV. Вещества за медицинско употребление и медикаменти —</b>								
Австро-Унгария — Autriche-Hongrie . .	215'0	387'0	217'5	198'7	202'0	238'6	202'4	251'2
Германия — Allemagne . . . . .	49'9	151'8	93'0	415'7	237'2	229'5	276'0	263'0
Италия — Italie . . . . .	2'5	15'6	1'7	17'3	17'8	25'4	23'3	17'6
Франция — France . . . . .	57'6	80'9	68'4	82'4	95'2	134'1	143'7	129'1
Други държави — Autres pays . . . . .	35'4	24'0	7'6	10'6	24'5	26'0	18'3	22'9
<b>Всичко — Total . .</b>	<b>360'4</b>	<b>659'3</b>	<b>388'2</b>	<b>724'7</b>	<b>576'7</b>	<b>673'6</b>	<b>663'7</b>	<b>683'8</b>
<b>XV. Парфюмерии —</b>								
Австро-Унгария — Autriche-Hongrie . .	60'4	104'0	47'2	76'8	66'5	51'3	72'8	59'5
Англия — Angleterre . . . . .	2'4	5'1	2'6	6'6	7'7	17'1	15'3	14'2
Германия — Allemagne . . . . .	18'6	31'8	32'1	49'1	56'0	46'4	76'1	82'6
Русия — Russie . . . . .	0'9	1'3	2'2	9'4	10'0	7'4	9'6	7'2
Съединени-Държави — Etats-Unis . . . .	—	—	—	0'1	—	0'1	—	—
Турция — Turquie . . . . .	2'8	2'8	4'9	9'4	3'9	6'8	4'4	3'0
Франция — France . . . . .	23'1	44'0	29'0	99'2	93'7	104'7	87'5	84'1
Други държави — Autres pays . . . . .	2'0	1'4	1'8	4'8	4'6	5'6	9'4	9'9
<b>Всичко — Total . .</b>	<b>110'2</b>	<b>190'4</b>	<b>119'8</b>	<b>255'4</b>	<b>242'4</b>	<b>239'4</b>	<b>275'1</b>	<b>260'5</b>
<b>XVI. Камъни, земни, стъкла и изделия отъ тяхъ —</b>								
Австро-Унгария — Autriche-Hongrie . .	1,123'9	1,505'9	929'3	1,142'7	1,435'4	1,323'0	1,740'6	2,222'8
Англия — Angleterre . . . . .	94'8	103'5	32'9	22'0	59'3	79'6	147'5	150'1
Белгия — Belgique . . . . .	314'5	388'2	257'5	318'9	413'7	491'8	354'7	381'9
Германия — Allemagne . . . . .	152'2	288'5	249'2	539'7	570'3	418'1	539'1	484'9
Италия — Italie . . . . .	24'9	20'5	37'3	60'5	56'1	61'1	48'9	47'0
Ромъния — Roumanie . . . . .	6'1	3'6	5'6	34'7	78'1	77'1	119'9	153'1
Русия — Russie . . . . .	7'2	3'2	0'8	4'6	5'3	12'8	19'7	82'7
Сърбия — Serbie . . . . .	35'5	31'9	19'8	13'4	19'7	26'3	26'1	25'8
Турция — Turquie . . . . .	198'5	245'3	189'3	297'0	246'2	302'0	207'6	438'0
Франция — France . . . . .	531'0	265'3	436'8	201'5	243'0	330'6	382'3	299'7
Други държави — Autres pays . . . . .	0'6	0'8	3'2	5'0	12'6	7'3	9'3	23'0
<b>Всичко — Total . .</b>	<b>2,489'2</b>	<b>2,866'7</b>	<b>2,161'7</b>	<b>2,640'0</b>	<b>3,130'7</b>	<b>3,120'7</b>	<b>3,595'7</b>	<b>4,308'5</b>



### Importations et exportations par catégories de marchandises et par pays.

*Valeur en milliers de francs.*

(Suite).

I m p o r t a t i o n s				E x p o r t a t i o n s			
1891	1894	1899	1904	1905	1906	1907	1908
<i>XIV. Matières pour usage médical (drogues) et médicaments.</i>							
0'2	0'1	0'3	0'1	—	0'3	0'1	0'4
—	—	—	—	—	1'2	0'1	0'1
—	—	—	—	—	—	—	—
—	—	—	—	0'1	—	—	—
1'6	0'6	0'2	0'1	—	0'7	0'8	0'4
1'8	0'7	0'5	0'2	0'1	2'2	1'0	0'9
<i>XV. Parfumeries.</i>							
4'9	8'8	76'3	14'6	14'8	45'8	17'0	42'4
19'2	0'8	461'6	292'6	614'9	692'5	670'8	1,048'8
1'8	89'9	262'6	734'9	494'8	717'8	689'3	689'3
—	12'3	113'4	98'1	157'6	183'2	174'2	168'2
—	—	531'4	505'7	1,154'2	982'8	1,005'7	791'1
307'2	100'9	448'8	372'1	178'1	234'7	423'3	95'5
15'3	187'1	759'2	909'7	1,089'3	1,653'4	1,619'5	1,333'2
—	2'0	6'8	32'2	34'9	39'6	61'8	96'6
348'4	401'8	2,663'1	2,759'9	3,738'6	4,549'8	4,661'6	4,265'1
<i>XVI. Pierres, terres, terres et leurs produits.</i>							
0'5	0'1	0'2	0'7	2'0	0'4	0'1	0'9
—	—	—	—	—	—	0'5	—
—	—	—	0'1	—	—	—	—
—	—	0'1	—	0'2	—	—	—
—	—	—	—	—	—	—	—
15'4	66'2	19'2	38'6	26'2	33'2	60'7	67'9
0'3	—	0'8	1'0	1'8	0'3	5'1	6'5
—	—	1'9	1'1	0'4	0'9	0'6	—
11'5	11'7	9'2	30'8	18'8	21'2	11'4	23'2
—	—	—	—	—	0'1	—	—
—	—	—	—	0'1	0'7	—	0'3
27'7	78'0	31'2	72'3	49'5	56'8	78'4	98'8

## 3. Вносъ и износъ по категории на стокитѣ и по държави.

(Продължение).

Стойностъ въ хиляди лева.

Държави — Pays	Вносъ — Importations							
	1891	1894	1899	1904	1905	1906	1907	1908
<i>XVII. Метали и изделия отъ тяхъ —</i>								
Австро-Унгария — Autriche-Hongrie . . . . .	1,907'5	2,302'5	1,752'4	3,253'3	3,932'5	4,265'0	4,691'8	4,282'6
Англия — Angleterre . . . . .	2,136'4	2,296'4	1,297'2	2,471'9	1,574'8	1,888'0	2,648'6	3,799'6
Белгия — Belgique . . . . .	573'6	653'0	545'9	764'6	835'7	787'5	2,007'8	1,562'8
Германия — Allemagne . . . . .	1,681'7	2,443'3	1,350'1	3,088'8	3,152'3	3,274'1	4,697'4	5,106'3
Италия — Italie . . . . .	5'1	15'1	63'5	100'6	100'8	135'3	143'7	107'2
Ромъния — Roumanie . . . . .	18'0	15'6	17'2	84'1	174'5	67'1	73'7	78'4
Русия — Russie . . . . .	56'2	49'0	32'7	46'4	50'3	80'9	89'0	742'0
Съединени-Държави — Etats-Unis . . . . .	2'3	3'1	2'1	32'8	50'5	40'8	27'7	18'2
Турция — Turquie . . . . .	222'2	243'6	108'1	239'1	249'8	260'0	198'7	219'4
Франция — France . . . . .	263'6	223'0	200'7	600'9	383'3	606'3	504'2	456'8
Швеция и Норвегия — Suède et Norvège . . . . .	107'9	60'8	73'5	172'7	132'4	95'3	115'9	119'7
Други държави — Autres pays . . . . .	42'8	17'4	11'5	26'8	40'3	41'5	41'8	37'9
<b>Всичко — Total . . . . .</b>	<b>7,017'3</b>	<b>8,322'8</b>	<b>5,454'9</b>	<b>10,844'0</b>	<b>10,677'2</b>	<b>11,542'7</b>	<b>15,240'3</b>	<b>16,530'9</b>
<i>XVIII. Вещества за дърводѣлство, рибарство, пчеларство и изделия отъ тяхъ —</i>								
Австро-Унгария — Autriche-Hongrie . . . . .	1,959'0	3,931'0	1,861'3	1,577'3	1,922'4	1,678'0	1,485'9	1,972'3
Англия — Angleterre . . . . .	10'6	20'3	11'9	11'1	24'0	35'8	14'6	16'4
Германия — Allemagne . . . . .	36'6	147'0	92'6	147'0	153'3	147'5	173'7	208'2
Италия — Italie . . . . .	5'8	30'6	23'4	41'8	35'6	36'9	52'0	44'9
Ромъния — Roumanie . . . . .	333'5	492'6	131'6	1,366'4	2,594'8	1,409'7	1,741'7	2,040'9
Русия — Russie . . . . .	18'7	48'2	16'7	56'6	65'3	58'0	50'8	72'8
Сърбия — Serbie . . . . .	8'3	204'3	302'1	28'4	48'4	134'3	174'0	231'2
Турция — Turquie . . . . .	303'3	332'5	181'1	458'1	648'8	844'3	724'5	980'2
Франция — France . . . . .	15'0	22'1	45'3	68'4	114'7	134'3	122'3	84'7
Други държави — Autres pays . . . . .	4'5	15'5	11'4	13'3	16'9	13'8	15'7	20'0
<b>Всичко — Total . . . . .</b>	<b>2,700'3</b>	<b>5,244'1</b>	<b>2,677'4</b>	<b>3,768'4</b>	<b>5,664'2</b>	<b>4,492'6</b>	<b>4,565'2</b>	<b>5,671'6</b>
<i>XIX. Вещества за хартиеня индустрия и произведения отъ тяхъ —</i>								
Австро-Унгария — Autriche-Hongrie . . . . .	1,625'8	1,749'9	1,224'7	1,794'6	2,152'7	1,502'3	1,839'3	1,935'9
Англия — Angleterre . . . . .	12'5	37'2	7'5	17'4	34'5	26'1	37'6	22'6
Белгия — Belgique . . . . .	8'0	6'1	2'4	4'2	18'7	18'1	28'4	51'6
Германия — Allemagne . . . . .	49'7	122'8	153'6	330'8	375'2	350'6	549'4	561'6
Италия — Italie . . . . .	5'2	10'7	21'2	27'8	23'6	8'8	6'6	8'0
Русия — Russie . . . . .	4'1	4'9	3'2	442'6	133'2	191'0	104'5	1'4
Турция — Turquie . . . . .	59'5	20'3	51'5	44'1	26'6	9'1	20'0	37'4
Франция — France . . . . .	35'6	63'5	80'2	232'9	206'7	116'9	312'2	319'8
Други държави — Autres pays . . . . .	6'0	1'2	2'8	6'8	41'9	7'0	20'9	28'7
<b>Всичко — Total . . . . .</b>	<b>1,806'4</b>	<b>2,016'6</b>	<b>1,547'1</b>	<b>2,001'2</b>	<b>3,013'1</b>	<b>2,229'9</b>	<b>2,968'0</b>	<b>2,967'0</b>

### Importations et exportations par catégories de marchandises et par pays.

Valeur en milliers de francs.

(Suite).

И м п о р т - E x p o r t a t i o n s								
1891	1894	1899	1904	1905	1906	1907	1908	
<i>XVII. Métaux et produits de l'industrie métallique.</i>								
	2'0	3'3	84'6	54'1	49'8	215'1	361'9	44'5
—	—	—	101'2	0'7	—	1'8	10'2	20'5
—	—	—	—	—	0'9	0'9	22'0	27'4
—	—	—	28'8	20'0	4'3	0'9	1'4	1'8
—	—	—	65'0	—	22'7	1'4	2'7	—
—	28'4	21'6	29'3	33'3	34'2	34'3	46'0	29'2
—	3'4	6'7	12'6	2'2	1'5	1'9	3'2	1'8
—	—	—	—	0'3	—	0'1	—	—
—	22'9	22'0	223'4	452'5	330'4	122'0	163'3	62'3
—	—	0'3	44'5	10'3	1'9	3'2	10'2	1'1
—	—	—	—	—	—	—	—	—
—	0'5	0'2	3'0	7'3	1'9	2'0	9'6	0'9
—	57'2	54'1	592'4	581'3	447'6	383'6	630'5	150'5
<i>XVIII. Matières brutes et produits de l'industrie du bois, de la sculpture et du tissage.</i>								
—	30'7	55'3	3'4	5'4	4'2	—	—	0'6
—	—	—	—	0'1	—	—	—	—
—	—	—	—	—	0'1	0'3	—	1'6
—	3'7	—	0'1	0'2	—	—	—	—
—	27'8	12'3	5'8	7'1	10'0	5'7	4'6	2'9
—	29'7	11'7	10'4	8'4	1'9	5'8	8'7	4'2
—	1'1	1'2	14'1	8'9	6'6	3'5	4'7	4'8
—	700'3	709'7	614'0	893'6	565'5	649'7	538'3	539'2
—	26'1	16'3	38'9	7'6	1'6	—	—	—
—	—	—	3'0	6'3	4'6	1'9	1'5	2'3
—	819'4	806'5	689'5	937'6	594'5	666'7	557'8	555'6
<i>XIX. Matières et produits de la papeterie.</i>								
—	0'1	0'5	2'7	1'0	3'5	3'5	5'1	3'5
—	—	—	—	1'4	2'2	0'4	0'6	1'2
—	—	—	0'3	—	—	—	—	—
—	—	—	6'0	0'5	1'5	—	1'5	—
—	—	—	—	—	0'1	—	—	—
—	—	—	—	—	—	—	0'9	—
—	0'6	0'6	2'3	5'4	1'7	1'8	10'2	17'8
—	—	—	—	6'2	0'3	0'5	1'0	0'2
—	0'1	—	9'3	1'8	0'8	—	—	3'1
—	0'8	1'1	20'6	16'3	10'1	6'2	19'3	25'8

## 3. Вносъ и износъ по категории на стокитѣ и по държави.

(Продължение).

Стойностъ въ хиляди лева.

Държави — Pays	Вносъ — Importations							
	1891	1894	1899	1904	1905	1906	1907	1908
XX. Кожи и кожи изидлия —								
Австро-Унгария — Autriche-Hongrie . . . . .	673'2	1,257'6	500'9	2,356'0	2,093'2	1,596'3	1,556'6	1,653'5
Англия — Angleterre . . . . .	180'7	393'3	170'7	545'5	326'4	162'4	193'1	220'8
Белгия — Belgique . . . . .	13'9	9'2	4'6	114'2	67'2	89'6	67'2	82'8
Германия — Allemagne . . . . .	288'7	812'0	491'4	1,988'1	1,202'3	1,008'1	980'0	962'3
Гърция — Grèce . . . . .	31'2	11'9	4'0	0'5	0'6	53'7	168'4	126'6
Италия — Italie . . . . .	433'0	847'7	478'8	597'8	321'9	463'3	461'3	236'7
Ромъния — Roumanie . . . . .	34'1	292'4	159'6	384'3	461'6	234'2	202'3	199'2
Русия — Russie . . . . .	181'6	215'0	137'4	472'6	233'6	255'3	252'6	95'1
Съединени-Държави — Etats-Unis . . . . .	0'1	57'5	47'7	36'7	1'4	0'1	0'4	20'0
Турция — Turquie . . . . .	1,071'7	1,050'4	380'0	1,397'5	1,447'8	1,501'7	970'6	860'0
Франция — France . . . . .	527'0	601'1	466'6	1,123'8	1,110'6	1,223'6	1,556'4	1,298'4
Други държави — Autres pays . . . . .	1'8	14'0	26'9	169'5	231'6	650'0	886'6	126'6
<b>Всичко — Total . . . . .</b>	<b>3,437'0</b>	<b>5,562'1</b>	<b>2,848'6</b>	<b>8,986'5</b>	<b>7,506'2</b>	<b>7,243'3</b>	<b>7,235'5</b>	<b>5,887'0</b>
XXI. Текстилни вещества и стоки отъ тяхъ —								
Австро-Унгария — Autriche-Hongrie . . . . .	5,403'9	8,733'6	3,675'6	9,107'3	8,644'8	8,178'6	10,097'9	9,010'0
Англия — Angleterre . . . . .	9,614'2	12,270'0	9,326'6	13,224'0	15,537'2	14,411'4	13,539'1	12,794'0
Белгия — Belgique . . . . .	204'5	142'7	426'3	697'4	808'9	918'3	1,064'0	1,422'1
Германия — Allemagne . . . . .	901'8	3,045'0	2,477'6	6,131'6	6,451'4	5,223'3	5,995'0	6,237'7
Италия — Italie . . . . .	192'6	501'6	1,914'4	6,449'4	5,005'7	3,807'7	3,626'7	3,062'9
Ромъния — Roumanie . . . . .	135'5	340'0	26'2	211'4	133'6	44'6	81'5	62'2
Русия — Russie . . . . .	158'9	256'8	79'4	185'8	213'3	178'5	287'7	197'1
Сърбия — Serbie . . . . .	683'6	880'8	417'3	695'7	652'4	732'4	401'9	478'0
Турция — Turquie . . . . .	2,081'1	2,533'6	1,107'5	3,438'9	3,303'6	2,663'5	3,450'4	3,537'5
Франция — France . . . . .	856'5	697'1	724'9	2,879'6	1,603'8	1,299'5	1,549'5	1,976'6
Холандия — Pays-Bas . . . . .	1'2	6'9	16'2	438'1	538'0	434'7	543'1	453'8
Швейцария — Suisse . . . . .	724'6	691'9	321'3	569'6	653'8	598'4	505'4	584'8
Други държави — Autres pays . . . . .	2'6	240'0	162'5	275'6	102'3	74'0	208'4	152'4
<b>Всичко — Total . . . . .</b>	<b>20,961'0</b>	<b>30,340'0</b>	<b>20,675'8</b>	<b>44,304'4</b>	<b>43,648'3</b>	<b>38,349'9</b>	<b>41,350'6</b>	<b>39,969'1</b>
XXII. Личухъ, гутперча и изидлия отъ тяхъ —								
Австро-Унгария — Autriche-Hongrie . . . . .	81'2	169'7	81'1	298'3	287'6	376'2	394'9	464'1
Англия — Angleterre . . . . .	59'6	88'9	7'6	17'4	36'2	60'8	31'6	10'2
Германия — Allemagne . . . . .	36'9	78'5	34'2	80'0	102'4	94'0	81'5	127'3
Русия — Russie . . . . .	12'1	46'9	60'7	133'8	441'0	202'1	200'2	81'3
Франция — France . . . . .	31'1	20'2	7'2	28'1	18'6	19'6	5'1	7'3
Други държави — Autres pays . . . . .	7'1	6'6	7'1	10'8	18'1	19'7	16'6	10'4
<b>Всичко — Total . . . . .</b>	<b>228'0</b>	<b>410'8</b>	<b>197'9</b>	<b>568'4</b>	<b>903'9</b>	<b>772'4</b>	<b>729'9</b>	<b>700'6</b>

### Importations et exportations par catégories de marchandises et par pays.

*Valeur en milliers de francs.*

(Suite).

И м п о р т а ц и я		E x p o r t a t i o n s					
1891	1894	1899	1904	1905	1906	1907	1908
<i>XX Peaux et produits de la peausserie.</i>							
1,259'3	1,031'6	1,930'9	1,816'6	2,193'7	2,097'5	2,038'6	2,086'9
0'1	10'5	—	8'4	7'9	—	0'6	19'9
0'3	—	14'1	137'2	252'1	35'3	14'8	15'3
193'0	49'8	121'9	60'5	476'6	1,571'7	349'1	140'1
0'7	1'2	5'6	1'2	—	—	—	0'1
4'5	—	—	0'2	—	6'0	—	22'2
28'4	13'1	24'9	2'9	11'0	70'4	13'4	29'3
—	0'4	0'8	—	—	—	—	—
7'7	—	14'7	9'0	247'7	386'9	208'9	26'5
366'2	294'0	156'4	97'8	110'4	80'0	193'5	165'8
196'0	234'2	865'8	1,161'0	1,652'1	1,097'3	431'5	1,130'3
40'9	0'6	29'4	54'9	201'1	25'5	38'0	117'3
<b>2,097'1</b>	<b>1,635'4</b>	<b>3,184'5</b>	<b>3,349'7</b>	<b>4,552'6</b>	<b>5,370'6</b>	<b>3,288'4</b>	<b>3,756'7</b>
<i>XXI. Matières et produits textiles.</i>							
157'4	176'6	85'0	289'7	336'8	233'8	128'6	369'8
36'0	0'2	1'2	154'3	172'2	134'9	18'3	1'7
—	—	—	0'1	6'8	21'3	0'2	35'2
0'9	—	0'6	19'9	2'2	40'6	1'7	320'6
124'6	8'9	703'5	1,406'4	2,506'5	1,660'9	1,860'5	1,953'8
149'2	134'7	114'2	73'3	65'1	480'2	205'5	92'7
2'8	2'5	1'7	1'2	1'9	11'5	2'1	3'8
174'8	100'6	93'3	171'2	173'8	402'7	212'1	220'2
3,383'5	2,658'8	2,645'4	3,717'1	3,355'0	4,283'8	4,872'2	3,361'3
100'2	369'9	427'6	360'6	311'2	251'4	59'9	37'0
—	—	—	—	—	—	—	—
3'5	—	0'1	—	0'2	0'1	0'1	—
—	0'2	2'2	23'0	16'1	2'8	8'5	65'5
<b>4,132'9</b>	<b>3,392'4</b>	<b>4,074'8</b>	<b>6,306'8</b>	<b>6,947'8</b>	<b>7,524'0</b>	<b>7,369'7</b>	<b>6,461'6</b>
<i>XXII. Caoutchouc, gutta-percha et leurs produits.</i>							
0'2	—	—	0'1	0'1	—	3'0	—
—	—	—	—	—	—	—	—
—	—	—	—	—	—	—	—
—	—	—	—	—	—	—	—
—	—	—	—	0'2	—	—	—
—	—	0'4	0'1	0'5	—	—	—
<b>0'2</b>	<b>—</b>	<b>0'4</b>	<b>0'2</b>	<b>0'8</b>	<b>—</b>	<b>3'0</b>	<b>—</b>

## 3. Вносъ и износъ по категории на стокитѣ и по държави.

(Продължение).

Стойностъ въ милиади лева.

Държави — Pays	Вносъ — Importations							
	1891	1894	1899	1904	1905	1906	1907	1908
<i>XXIII. Железнопътни вагони, кола и кораби —</i>								
Австро-Унгария — Autriche-Hongrie . .	901'4	294'0	67'4	357'0	665'6	2,118'6	1,875'5	940'7
Англия — Angleterre . . . . .	3'6	1,032'5	4'1	8'0	16'8	80'0	75'9	127'9
Белгия — Belgique . . . . .	—	67'9	7'2	0'1	7'1	1'3	3'5	8'4
Германия — Allemagne . . . . .	164'8	131'9	169'3	416'7	349'8	595'5	525'6	1,278'6
Ромъния — Roumanie . . . . .	48'4	122'4	18'5	74'1	64'2	25'3	19'8	20'1
Турция — Turquie . . . . .	15'8	27'7	7'9	19'4	19'7	11'1	7'7	37'5
Франция — France . . . . .	0'9	1'0	6'1	7'9	43'2	47'7	62'8	71'9
Други държави — Autres pays . . . . .	4'4	4'0	4'9	25'4	13'2	5'4	5'0	7'6
Всичко — Total . . . . .	1,139'3	1,651'4	285'4	908'6	1,179'6	2,884'9	2,575'8	2,492'7
<i>XXIV. Машини, инструменти и апарати —</i>								
Австро-Унгария — Autriche-Hongrie . .	7,477'7	1,667'2	2,536'4	6,671'8	1,909'6	1,968'3	2,831'2	3,939'7
Англия — Angleterre . . . . .	188'3	237'6	311'0	737'8	787'4	1,421'6	2,120'7	1,720'9
Белгия — Belgique . . . . .	173'3	152'1	70'1	173'7	306'0	412'0	336'0	266'6
Германия — Allemagne . . . . .	585'5	3,031'0	1,974'5	2,554'1	4,277'3	3,043'8	3,683'5	3,458'7
Испания — Espagne . . . . .	—	—	—	51'1	71'3	73'2	79'4	39'1
Италия — Italie . . . . .	0'4	2'2	35'6	32'1	36'4	39'2	38'9	32'1
Ромъния — Roumanie . . . . .	15'2	23'0	73'8	182'4	105'4	197'6	138'2	113'8
Русия — Russie . . . . .	12'7	14'1	20'3	34'3	27'6	45'3	35'4	26'9
Съединени-Държави — Etats-Unis . . .	44'7	129'7	77'3	482'4	482'3	253'2	843'9	514'8
Турция — Turquie . . . . .	27'4	69'5	30'0	63'0	44'2	51'3	41'4	48'2
Франция — France . . . . .	81'4	299'7	113'0	803'6	449'6	219'9	293'6	517'6
Швейцария — Suisse . . . . .	156'9	203'3	83'6	305'1	529'1	334'9	362'9	453'8
Други държави — Autres pays . . . . .	15'0	3'4	8'8	24'3	24'4	13'4	10'1	20'1
Всичко — Total . . . . .	8,778'5	5,831'8	5,329'4	12,115'2	9,050'6	8,073'7	10,815'2	11,152'8
<i>XXV. Дребни стоки и стоки за украшения (бижуeteria и галантерия) —</i>								
Австро-Унгария — Autriche-Hongrie . .	272'1	364'4	142'3	278'9	266'7	392'3	304'5	340'4
Англия — Angleterre . . . . .	6'7	18'9	2'9	11'8	5'4	11'4	15'1	8'7
Германия — Allemagne . . . . .	176'7	174'5	85'7	191'7	183'3	418'8	338'1	317'3
Италия — Italie . . . . .	3'8	4'3	9'1	28'8	19'7	17'2	17'6	10'0
Русия — Russie . . . . .	6'2	9'9	12'0	9'7	9'5	13'5	5'6	4'1
Турция — Turquie . . . . .	59'0	111'2	63'7	172'6	180'2	91'2	74'6	65'5
Франция — France . . . . .	19'0	10'4	17'5	49'8	60'2	120'4	127'3	171'9
Швейцария — Suisse . . . . .	7'6	7'0	1'7	2'9	5'9	18'6	25'2	26'9
Други държави — Autres pays . . . . .	1'0	0'6	3'0	6'2	3'8	37'8	32'3	8'6
Всичко — Total . . . . .	552'1	701'2	337'9	752'4	731'7	1,121'4	990'3	953'4

### Importations et exportations par catégories de marchandises et par pays.

*Valeur en milliers de francs.*

(Suite).

И м п о р т а ц и я — E x p o r t a t i o n s							
1891	1894	1899	1904	1905	1906	1907	1908
<i>XXIII. Wagons de chemins de fer, voitures et bateaux.</i>							
—	1'8	1'9	0'1	0'1	—	—	0'2
—	—	—	—	—	—	—	—
—	—	—	—	—	—	—	—
—	—	—	—	—	—	—	—
4'8	2'1	2'0	3'9	2'0	2'9	2'4	1'5
76'8	66'1	38'2	23'0	21'6	9'6	17'3	26'5
—	—	—	—	—	—	—	—
—	0'8	1'8	0'6	1'1	2'5	15'2	14'0
81'6	70'8	43'9	32'6	24'8	15'0	34'9	44'2
<i>XXIV. Machines, instruments et appareils.</i>							
—	—	13'1	3'6	3'6	1'7	0'5	4'5
0'1	1'6	14'0	0'2	—	—	—	0'7
—	—	1'0	5'6	0'4	—	—	0'6
1'3	—	11'4	6'5	1'8	1'7	6'0	0'7
—	—	—	—	—	—	—	—
—	—	—	—	0'1	—	—	—
5'0	4'1	20'3	63'6	30'4	33'2	23'8	34'5
—	—	0'6	0'4	2'6	0'4	2'5	0'1
—	—	—	—	—	—	4'6	—
8'8	13'3	18'7	17'3	12'8	29'4	14'3	42'6
0'3	—	0'1	1'0	0'2	—	—	10'4
—	—	0'2	0'7	0'1	—	—	—
0'3	—	0'2	1'6	0'9	3'2	2'3	14'1
15'8	19'0	79'6	100'5	62'4	69'6	54'0	108'2
<i>XXV. Quincaillerie, bimbeloterie et bijouterie.</i>							
18'1	—	0'2	—	1'2	0'1	—	—
—	—	—	—	—	—	—	—
—	—	0'3	0'3	0'2	—	—	—
—	—	—	—	—	—	—	—
—	—	—	—	—	—	—	—
0'2	0'2	11'0	1'6	0'1	0'1	—	0'6
—	—	—	—	—	—	—	—
—	—	—	—	—	—	—	—
—	—	0'3	0'2	0'7	1'0	0'5	0'5
18'3	0'2	11'8	2'1	2'2	1'2	0'5	1'1

## 3. Вносъ и износъ по категории на стокитѣ и по държави.

(Край).

Стойностъ въ милиони лева.

Държави — Pays	Вносъ — Importations							
	1891	1894	1899	1904	1905	1906	1907	1908
XXVI. Прѣмети въ литература и образователно тѹдожество —								
Австро-Унгария — Autriche-Hongrie . .	64'0	68'1	120'0	99'4	98'3	162'4	195'8	151'5
Германия — Allemagne . . . . .	18'9	24'9	46'1	166'8	169'6	195'6	222'3	231'5
Италия — Italie . . . . .	0'2	2'5	1'6	65'2	12'4	18'4	59'8	5'8
Русия — Russie . . . . .	25'1	29'1	25'6	37'1	37'4	43'4	42'7	40'0
Турция — Turquie . . . . .	22'1	20'7	22'0	23'7	22'9	23'4	26'2	29'9
Франция — France . . . . .	15'8	27'0	20'1	40'9	54'8	64'9	64'0	55'1
Други държави — Autres pays . . . . .	10'2	8'2	12'0	24'3	26'7	26'8	31'2	34'0
Всичко — Total . .	156'3	180'5	247'4	457'4	422'1	531'9	642'0	547'8
XXVII. Стоки неизменовани въ другитѣ категории —								
Австро-Унгария — Autriche-Hongrie . .	5,413'8	982'1	259'7	2,457'5	403'1	512'6	792'1	1,031'5
Белгия — Belgique . . . . .	11'5	5'3	3'9	4'7	7'9	17'6	8'2	21'0
Германия — Allemagne . . . . .	449'2	1,136'5	742'0	2,634'1	2,580'8	40'1	36'3	89'6
Италия — Italie . . . . .	63'6	426'5	103'9	119'3	15'4	27'3	49'1	43'8
Ромъния — Roumanie . . . . .	680'1	941'8	623'0	670'2	463'8	546'4	549'2	517'5
Русия — Russie . . . . .	823'0	0'1	1'5	13'8	21'3	—	0'1	0'4
Турция — Turquie . . . . .	77'7	466'0	171'1	308'9	92'4	125'6	104'1	1'5
Франция — France . . . . .	4'2	8'4	14'3	3,600'7	1,760'6	41'8	232'8	320'2
Други държави — Autres pays . . . . .	16'7	3'6	3'7	3'8	1'7	4'1	3'5	3'6
Всичко — Total . .	7,544'8	3,970'3	1,923'1	9,813'0	5,352'0	1,315'5	1,775'4	2,029'1



### Importations et exportations par catégories de marchandises et par pays.

*Value en milliers de francs.*

(Fin)

I m p o r t a t i o n s				E x p o r t a t i o n s			
1891	1894	1899	1904	1905	1906	1907	1908
<i>XXVI. Articles de littérature et de l'art plastique.</i>							
0'3	0'2	0'2	1'3	1'7	0'8	0'8	1'0
0'1	—	0'1	3'9	0'8	0'8	1'7	1'1
—	—	0'1	0'1	—	—	—	—
—	0'2	5'9	0'1	0'7	1'4	0'8	0'8
4'0	3'2	8'4	18'9	18'6	31'7	33'4	39'4
—	—	0'1	0'7	0'4	0'7	0'0	0'1
0'5	0'4	1'1	1'2	10'2	1'9	2'2	1'5
<b>4'9</b>	<b>4'0</b>	<b>15'9</b>	<b>26'2</b>	<b>32'4</b>	<b>37'3</b>	<b>39'5</b>	<b>43'9</b>
<i>XXVII. Articles non dénommés dans les autres catégories.</i>							
—	—	—	—	0'1	—	—	—
—	—	—	—	—	—	—	—
—	—	—	—	—	—	—	—
—	—	—	—	—	—	—	—
—	—	—	0'3	—	0'7	0'4	—
—	—	—	—	—	—	—	—
1'9	1'4	2'6	2'4	0'6	26'0	1'3	3'0
—	—	—	0'1	—	—	—	2'1
—	—	0'1	—	0'2	—	—	1'0
<b>1'9</b>	<b>1'4</b>	<b>2'7</b>	<b>2'8</b>	<b>0'9</b>	<b>26'7</b>	<b>1'7</b>	<b>6'1</b>

## 4. Вносъ на по-главнитѣ видове стоки, по държави.

## 4. Importations des principales marchandises, par pays.

Стойността въ левове — Valeur en francs.

Държави — Pays	1891	1894	1899	1904	1905	1906	1907	1908	Средно за 1904—1908 г. Moynenne pour 1904—1908
<i>Читове, бисми, бархети, пикети и пр. — (645)* — Indiennes de coton, printanieres et co'onets, dimicotons, etc.</i>									
Австро-Унгария — Autriche-Hongrie . . . . .	87,402	325,980	240,948	736,848	578,478	903,425	1,164,220	1,128,718	902,338
Англия — Angleterre . . . . .	1,265,269	2,121,948	1,726,570	1,621,612	1,769,479	1,544,002	1,649,734	1,196,486	1,554,582
Германия — Allemagne . . . . .	10,752	69,283	253,737	1,028,343	895,306	1,015,015	723,391	668,300	866,071
Испания — Espagne . . . . .	—	—	—	52,883	33,763	11,571	1,824	18,874	23,783
Италия — Italie . . . . .	746	18,927	190,810	1,470,836	647,884	579,584	872,505	844,884	883,038
Турция — Turquie . . . . .	95,791	105,205	89,873	215,708	149,617	110,764	100,253	71,986	129,666
Франция — France . . . . .	35,025	28,661	22,255	44,918	69,591	32,892	31,104	39,904	43,682
Холандия — Pays-Bas . . . . .	—	3,350	3,224	835,964	423,175	357,515	460,256	406,849	396,752
Швейцария — Suisse . . . . .	51,627	46,861	28,296	51,521	110,885	59,224	21,684	11,305	50,924
Други държави — Autres pays . . . . .	386	6,715	20,633	17,555	15,608	24,008	77,620	110,620	49,082
<b>Всичко — Total . . . . .</b>	<b>1,516,998</b>	<b>2,726,935</b>	<b>2,575,660</b>	<b>5,576,188</b>	<b>4,693,286</b>	<b>4,638,600</b>	<b>5,093,591</b>	<b>4,497,926</b>	<b>4,899,918</b>
<i>Захаръ пречиствена — (114) — Sucrs raffinés.</i>									
Австро-Унгария — Autriche-Hongrie . . . . .	3,380,757	6,144,899	2,994,624	3,995,070	4,638,307	494,943	2,537,014	3,110,486	2,955,164
Ромъния — Roumanie . . . . .	2	—	—	23,050	677,874	156,379	16,450	—	174,751
Русия — Russie . . . . .	28,112	20,655	55,275	258,048	139,454	194	235,968	239,868	174,694
Други държави — Autres pays . . . . .	9,829	9,175	22,138	3,973	10,567	5,230	1,825	5,087	5,336
<b>Всичко — Total . . . . .</b>	<b>3,418,700</b>	<b>6,174,729</b>	<b>3,072,037</b>	<b>4,287,141</b>	<b>5,466,202</b>	<b>656,746</b>	<b>2,791,257</b>	<b>3,355,381</b>	<b>3,309,945</b>
<i>Сурова памучна прежда отъ № 12—30 английско — (632) — Fils de coton écrus de № 12 jusqu'à № 30 anglais.</i>									
Австро-Унгария — Autriche-Hongrie . . . . .	23,026	66,965	35,159	117,133	64,294	31,850	32,618	21,490	53,477
Англия — Angleterre . . . . .	563,972	1,157,599	1,762,698	1,614,267	2,687,654	2,771,106	2,630,349	3,270,939	2,594,863
Италия — Italie . . . . .	4,279	1,455	265,977	1,095,819	637,415	180,009	71,549	71,679	411,294
Турция — Turquie . . . . .	4,120	2,472	6,231	66,198	20,814	55,365	196,278	280,691	123,869
Други държави — Autres pays . . . . .	4,330	2,314	11,412	40,440	117,273	2,341	8,476	14,078	36,522
<b>Всичко — Total . . . . .</b>	<b>599,727</b>	<b>1,830,835</b>	<b>2,081,477</b>	<b>2,933,857</b>	<b>3,527,150</b>	<b>3,040,671</b>	<b>2,939,270</b>	<b>3,658,877</b>	<b>3,220,025</b>
<i>Петролъ и др. минерални масла, рафинирани — (310) — Pétrole et autres huiles minérales, raffinées.</i>									
Австро-Унгария — Autriche-Hongrie . . . . .	912	2,198	10,274	100,213	465,149	293,273	110,384	252,222	244,248
Ромъния — Roumanie . . . . .	—	309	371,370	323,971	342,493	240,353	257,203	395,787	311,961
Русия — Russie . . . . .	2,347,390	2,553,285	1,220,645	3,339,761	1,081,012	2,893,544	2,195,079	2,679,944	2,437,868
Съединени-Държави — Etats-Unis . . . . .	1,004	—	—	704	850,126	150,576	380	—	200,417
Други държави — Autres pays . . . . .	2,473	46,316	919	2,139	24,382	6,221	7,442	3,609	8,759
<b>Всичко — Total . . . . .</b>	<b>2,351,779</b>	<b>2,602,108</b>	<b>1,603,208</b>	<b>3,766,788</b>	<b>2,763,162</b>	<b>3,584,267</b>	<b>2,570,488</b>	<b>3,331,562</b>	<b>3,203,253</b>

\*) № № на артикулитѣ споредъ статистическия списъкъ. — № № des articles d'après la liste statistique.

## 4. Вносъ на по-главнитѣ видове стоки, по държави.

## 4. Importations des principales marchandises, par pays.

(Продължение).

Стойностъ въ левовае — Valeur en francs.

(Suite).

Държави — Pays	1891	1894	1899	1904	1905	1906	1907	1908	Срѣдно за 1904—1908 г. Moyenne pour 1904—1908
<i>Вълнени сукна и платове, боядисани — (592) — Drops et toffes de laine, teints.</i>									
Австро-Унгария — Autriche-Hongrie . . . . .	738,897	676,274	218,907	692,555	812,791	735,195	1,073,999	1,174,167	897,729
Англия — Angleterre . . . . .	104,886	127,176	230,266	281,179	174,230	134,555	171,272	187,971	189,842
Белгия — Belgique . . . . .	61,498	19,447	64,989	44,742	51,270	22,287	16,379	21,198	31,172
Германия — Allemagne . . . . .	154,462	568,042	302,891	1,144,321	1,101,997	771,234	1,138,853	1,439,179	1,119,117
Русия — Russie . . . . .	25,318	83,486	33,615	21,401	21,987	37,898	36,079	18,338	32,741
Франция — France . . . . .	118,028	97,815	90,511	642,573	422,339	287,211	334,961	319,939	401,407
Други държави — Autres pays . . . . .	8,756	31,483	26,756	60,769	26,683	46,419	22,200	28,184	36,839
<b>Всичко — Total . . . . .</b>	<b>1,212,445</b>	<b>1,593,723</b>	<b>967,935</b>	<b>2,887,180</b>	<b>2,641,297</b>	<b>2,034,799</b>	<b>2,793,743</b>	<b>3,186,920</b>	<b>2,708,848</b>
<i>Неименовани другадѣ машини, инструменти и апарати и части отъ тяхъ — (729) — Machines, instruments et appareils non dénommés ailleurs et leurs pièces.</i>									
Австро-Унгария — Autriche-Hongrie . . . . .	203,504	835,038	271,951	479,813	525,307	473,543	915,066	971,658	673,067
Англия — Angleterre . . . . .	53,795	46,170	102,624	200,281	127,384	323,038	300,024	531,358	296,417
Белгия — Belgique . . . . .	102,340	48,911	15,539	21,016	69,767	88,350	154,258	104,022	87,483
Германия — Allemagne . . . . .	101,140	743,569	303,076	424,025	572,398	1,116,579	1,714,233	1,822,900	1,130,027
Италия — Italie . . . . .	—	54	23,930	672	3,920	6,090	18,167	10,884	7,947
Съединени-Държави — Etats-Unis . . . . .	—	135	3,360	18,113	25,091	19,160	45,014	74,125	36,300
Франция — France . . . . .	30,923	57,967	86,042	201,912	71,455	100,443	154,281	112,390	128,096
Швейцария — Suisse . . . . .	4,575	12,784	11,322	5,659	89,288	61,361	45,218	133,378	67,581
Други държави — Autres pays . . . . .	33,981	19,509	23,594	56,985	43,183	43,931	82,034	47,996	54,820
<b>Всичко — Total . . . . .</b>	<b>530,263</b>	<b>1,764,137</b>	<b>791,438</b>	<b>1,408,476</b>	<b>1,527,793</b>	<b>2,232,495</b>	<b>3,431,235</b>	<b>3,808,714</b>	<b>2,481,742</b>
<i>Дървено масло въ бурета и тунуви — (322) — Huile d'olives en fûts et en outres.</i>									
Гърция — Grèce . . . . .	102,315	53,640	103,289	—	—	—	1,102	1,905	601
Турция — Turquie . . . . .	1,523,688	1,690,351	939,781	2,445,081	2,104,899	2,895,142	2,348,297	2,577,022	2,474,088
Други държави — Autres pays . . . . .	65,058	68,515	14,869	1,268	1,355	1,847	5,267	2,372	2,422
<b>Всичко — Total . . . . .</b>	<b>1,691,061</b>	<b>1,812,506</b>	<b>1,057,939</b>	<b>2,446,349</b>	<b>2,106,254</b>	<b>2,896,989</b>	<b>2,354,666</b>	<b>2,581,299</b>	<b>2,477,111</b>
<i>Дебели памучни платна, бялени или боядисани — (640) — Toiles de coton grasses, blanchies ou teintes.</i>									
Австро-Унгария — Autriche-Hongrie . . . . .	145,950	407,168	87,583	337,882	484,580	524,043	647,221	293,305	457,406
Англия — Angleterre . . . . .	252,241	528,136	1,090,448	1,315,043	1,543,720	973,230	910,545	557,522	1,060,012
Германия — Allemagne . . . . .	45,341	211,336	297,283	113,951	263,168	148,120	153,037	115,417	158,738
Италия — Italie . . . . .	9,278	4,052	194,755	528,980	672,668	518,235	56,272	489,965	543,224
Швейцария — Suisse . . . . .	108,825	73,917	32,531	66,897	88,449	112,455	83,292	121,467	94,532
Други държави — Autres pays . . . . .	17,099	19,916	30,062	110,712	173,272	171,528	139,298	86,531	136,298
<b>Всичко — Total . . . . .</b>	<b>578,734</b>	<b>1,241,525</b>	<b>1,642,662</b>	<b>2,473,465</b>	<b>3,225,857</b>	<b>2,447,611</b>	<b>2,439,765</b>	<b>1,664,201</b>	<b>2,450,180</b>

## 4. Вносъ на по-главнитѣ видове стоки, по държави.

## 4. Importations des principales marchandises, par pays.

Държави — Pays	Стойностъ въ левове — Valeur en francs.								Средно за 1904—1908 г. Moyenne pour 1904—1908
	1891	1894	1899	1904	1905	1906	1907	1918	
<i>Гюнове и кюссета — (506) — Cuirs pour semelles.</i>									
Австро-Унгария — Autriche-Hongrie . . . . .	31,612	165,372	99,748	1,000,169	976,159	614,840	599,069	680,997	774,247
Англия — Angleterre . . . . .	20,046	58,712	56,068	186,784	50,212	20,361	14,029	20,636	58,404
Италия — Italie . . . . .	394,305	642,022	423,617	280,020	168,576	201,915	85,323	60,262	159,219
Турция — Turquie . . . . .	505,150	464,987	291,585	855,510	931,598	1,083,798	782,454	674,143	866,501
Франция — France . . . . .	187,554	207,734	181,577	224,989	215,479	281,935	341,055	366,356	285,963
Други държави — Autres pays . . . . .	37,227	30,643	18,171	46,117	49,655	35,762	29,898	66,285	45,531
<b>Всичко — Total . . . . .</b>	<b>1,175,894</b>	<b>1,569,470</b>	<b>1,070,766</b>	<b>2,393,589</b>	<b>2,391,679</b>	<b>2,243,611</b>	<b>1,851,828</b>	<b>1,868,629</b>	<b>2,189,867</b>
<i>Дърво леко, рязано на дъски или другояче обработено — (509) — Bois tendre scié en planches ou autrement préparé.</i>									
Австро-Унгария — Autriche-Hongrie . . . . .	729,745	1,858,116	902,400	567,812	572,035	450,842	560,156	676,696	565,514
Ромъния — Roumanie . . . . .	191,602	361,889	94,268	1,659,511	2,030,869	1,083,260	1,290,214	1,328,290	1,358,389
Турция — Turquie . . . . .	19,112	23,190	15,763	42,324	97,509	263,656	158,870	272,243	166,916
Други държави — Autres pays . . . . .	200	83	—	88	5,488	5,619	10,523	23,878	9,119
<b>Всичко — Total . . . . .</b>	<b>940,659</b>	<b>2,243,278</b>	<b>1,012,431</b>	<b>1,669,765</b>	<b>2,705,901</b>	<b>1,803,377</b>	<b>2,019,743</b>	<b>2,301,107</b>	<b>2,099,938</b>
<i>Сурова памучна прежда до № 12 английско — (630) — Fils de coton égrus jusqu'à № 12 anglais.</i>									
Австро-Унгария — Autriche-Hongrie . . . . .	233,800	222,818	85,154	180,899	279,457	285,163	98,727	39,245	176,698
Англия — Angleterre . . . . .	2,524,016	1,858,430	339,957	242,121	278,107	340,565	426,923	343,960	326,335
Белгия — Belgique . . . . .	36,180	10,219	28,518	73,549	54,398	36,323	2,370	12,724	37,073
Италия — Italie . . . . .	55,191	14,572	270,119	670,576	527,902	557,342	206,805	53,925	403,310
Турция — Turquie . . . . .	472,784	459,376	434,736	789,588	878,843	897,728	1,385,045	1,145,905	1,019,422
Други държави — Autres pays . . . . .	77,836	250,925	25,874	140,535	41,200	15,574	139,891	117,408	90,922
<b>Всичко — Total . . . . .</b>	<b>3,449,812</b>	<b>2,843,340</b>	<b>1,184,358</b>	<b>2,103,268</b>	<b>2,059,907</b>	<b>2,132,695</b>	<b>2,259,761</b>	<b>1,713,167</b>	<b>2,033,760</b>
<i>Кожи говежди сурови, солени, сушени и пр. — (551) — Peaux de boeufs et de vaches brutes, salées, sechées, etc.</i>									
Австро-Унгария — Autriche-Hongrie . . . . .	270	119,810	80,063	336,313	218,845	300,029	208,239	281,735	269,048
Англия — Angleterre . . . . .	34,441	126,927	2,135	24,501	17,954	66,175	62,773	100,226	54,326
Белгия — Belgique . . . . .	—	9,000	—	78,411	28,522	75,738	37,660	29,780	50,022
Германия — Allemagne . . . . .	18,580	314,339	192,336	67,138	156,398	89,944	128,298	121,125	112,581
Ромъния — Roumanie . . . . .	8,979	232,235	52,969	218,427	261,745	62,821	19,380	27,279	117,930
Русия — Russie . . . . .	137,880	131,821	96,065	355,152	157,182	183,745	176,180	51,603	184,772
Турция — Turquie . . . . .	27,674	95,662	3,228	140,521	146,771	30,250	4,472	10,765	66,556
Франция — France . . . . .	—	—	39,568	430,588	453,226	496,107	758,327	556,912	539,032
Други държави — Autres pays . . . . .	—	201,272	61,742	171,853	176,899	655,046	919,949	251,462	435,042
<b>Всичко — Total . . . . .</b>	<b>227,821</b>	<b>1,241,066</b>	<b>528,106</b>	<b>1,822,934</b>	<b>1,617,542</b>	<b>1,959,855</b>	<b>2,315,328</b>	<b>1,430,587</b>	<b>1,829,309</b>

## 4. Вносъ на по-главнитѣ видове стоки, по държави.

## 4. Importations des principales marchandises, par pays.

(Продължение).

Стойностъ въ лева. — Valeur en francs.

(Suite).

Държави — Pays	1891	1894	1899	1904	1905	1906	1907	1908	Средно за 1904—1908 г. Moynne pour 1904—1908
<i>Дягища каменни и кокс за отопление — (207) — Charbons de terre et coke pour chauffage.</i>									
Австро-Унгария — Autriche-Hongrie . . . . .	45,927	96,927	75,596	36,983	46,934	23,874	96,573	16,615	44,192
Англия — Angleterre . . . . .	316,425	527,772	446,842	298,896	356,118	413,099	1,175,689	2,627,570	970,276
Ромъния — Roumanie . . . . .	2,259	649	2,224	12,572	8,156	9,872	26,474	28,634	17,202
Сърбия — Serbie . . . . .	10,468	8,793	61,544	221,149	214,261	206,520	139,172	222,819	200,784
Турция — Turquie . . . . .	35,182	27,572	138,567	395,771	362,621	366,548	706,321	744,691	497,070
Други държави — Autres pays . . . . .	3,337	2,745	543	1,620	52	—	5,325	7,230	2,865
<b>Всичко — Total . . . . .</b>	<b>413,198</b>	<b>664,161</b>	<b>725,316</b>	<b>877,291</b>	<b>988,142</b>	<b>1,019,893</b>	<b>2,129,554</b>	<b>3,647,065</b>	<b>1,732,381</b>
<i>Огнестрѣлни оръжия, които се пълнят отзадъ и при необходимостъ имъ — (740) — Armes à feu se chargeant par la culasse et leurs accessoires.</i>									
Австро-Унгария — Autriche-Hongrie . . . . .	6,523,953	80,716	1,664,803	4,904,447	60,950	42,723	59,395	43,171	1,623,137
Белгия — Belgique . . . . .	45,014	83,462	26,146	118,743	184,732	292,163	112,378	114,337	170,566
Германия — Allemagne . . . . .	26,379	1,793,576	1,150,622	3,071	1,260,438	11,027	7,437	32,442	262,805
Испания — Espagne . . . . .	—	—	—	51,046	68,939	72,722	79,365	39,665	62,227
Франция — France . . . . .	1,240	6,165	2,682	508,082	213,453	7,391	11,382	14,112	170,884
Други държави — Autres pays . . . . .	6,001	20,395	3,245	12,632	5,590	11,892	2,800	1,819	6,947
<b>Всичко — Total . . . . .</b>	<b>6,602,587</b>	<b>1,984,314</b>	<b>2,847,498</b>	<b>5,598,021</b>	<b>1,794,102</b>	<b>437,918</b>	<b>302,837</b>	<b>249,944</b>	<b>1,676,564</b>
<i>Памукъ суровъ и памучна фуриа — (657) — Coton brut et déchets de coton.</i>									
Австро-Унгария — Autriche-Hongrie . . . . .	40,474	75,019	16,568	40,542	19,747	27,750	72,600	38,257	35,791
Англия — Angleterre . . . . .	1,186	506	189,931	897,663	1,095,680	1,247,399	865,521	707,902	956,833
Италия — Italie . . . . .	—	5,799	71,545	32,143	22,655	13,252	4,998	2,122	15,034
Турция — Turquie . . . . .	279,706	408,161	94,930	582,620	473,515	674,057	493,124	575,699	559,863
Други държави — Autres pays . . . . .	295	13,631	118,968	1,475	1,015	4,795	11,699	13,377	6,472
<b>Всичко — Total . . . . .</b>	<b>321,661</b>	<b>593,176</b>	<b>491,942</b>	<b>1,554,413</b>	<b>1,612,612</b>	<b>1,967,253</b>	<b>1,398,002</b>	<b>1,337,357</b>	<b>1,573,933</b>
<i>Желязо сурово, твърдо и меко, всякакви — (435 и 426) — Fer brut dur et mou de toutes espèces.</i>									
Австро-Унгария — Autriche-Hongrie . . . . .	104,730	124,150	274,340	573,419	518,349	538,171	595,693	375,222	520,171
Англия — Angleterre . . . . .	527,410	442,303	301,221	341,988	252,992	266,979	281,356	332,726	295,208
Белгия — Belgique . . . . .	121,377	156,765	122,007	57,743	215,279	79,450	293,144	189,546	167,032
Германия — Allemagne . . . . .	207,093	459,935	111,386	323,604	436,433	333,949	408,474	646,358	430,773
Швеция и Норвегия — Suède et Norvège . . . . .	93,016	60,827	72,970	164,102	110,590	58,999	44,682	64,784	83,631
Други държави — Autres pays . . . . .	25,057	12,416	1,669	1,943	5,291	3,728	13,214	15,011	7,837
<b>Всичко — Total . . . . .</b>	<b>1,078,683</b>	<b>1,256,396</b>	<b>883,593</b>	<b>1,462,799</b>	<b>1,538,999</b>	<b>1,286,276</b>	<b>1,636,563</b>	<b>1,623,646</b>	<b>1,509,654</b>

## 4. Вносъ на по-главнитѣ видове стоки, по държави.

## 4. Importations des principales marchandises, par pays.

(Продължение).

Стойностъ въ левове — Valeur en francs.

(Suite).

Държави — Pays	1891	1894	1899	1904	1905	1906	1907	1908	Средно за 1904—1908 г. Moyenne pour 1904—1908
<i>Кожии изработени за лица на обуца — (567) Peaux préparées qui s'emploient pour empeignes de chaussures.</i>									
Австро-Унгария — Autriche-Hongrie . . . . .	104,138	194,183	94,073	633,696	458,623	338,644	437,722	316,881	437,113
Англия — Angleterre . . . . .	114,464	173,219	101,723	272,755	234,678	43,260	72,041	46,217	133,790
Германия — Allemagne . . . . .	91,755	138,433	138,857	327,391	356,835	477,606	482,909	445,712	418,001
Италия — Italie . . . . .	37,164	57,648	26,710	16,269	23,866	19,316	18,008	4,253	16,342
Турция — Turquie . . . . .	110,984	68,536	46,865	103,410	91,879	194,515	58,809	60,053	101,733
Франция — France . . . . .	316,937	357,057	219,531	412,508	356,185	367,327	332,629	333,993	362,528
Други държави — Autres pays . . . . .	26,379	34,955	22,874	33,416	18,841	3,865	18,450	19,901	18,895
<b>Всичко — Total . . . . .</b>	<b>801,821</b>	<b>1,024,031</b>	<b>650,633</b>	<b>1,799,445</b>	<b>1,550,907</b>	<b>1,444,533</b>	<b>1,420,568</b>	<b>1,227,010</b>	<b>1,488,492</b>
<i>Вагоии за пътници, за стоки, за багажъ и за поща — (708 и 709) — Wagons de voyageurs, de marchandises et fourgons à bagages et de poste.</i>									
Австро-Унгария — Autriche-Hongrie . . . . .	855,300	209,925	9,550	325,000	575,040	2,060,545	1,763,825	824,505	1,109,783
Германия — Allemagne . . . . .	163,250	116,670	125,830	360,000	224,200	332,775	24,807	872,089	362,770
Други държави — Autres pays . . . . .	—	67,324	—	—	6,951	—	—	—	1,390
<b>Всичко — Total . . . . .</b>	<b>1,018,550</b>	<b>393,919</b>	<b>135,380</b>	<b>685,000</b>	<b>806,191</b>	<b>2,393,300</b>	<b>1,788,632</b>	<b>1,696,594</b>	<b>1,473,943</b>
<i>Кифе сурово — (119) — Cafi cru.</i>									
Австро-Унгария — Autriche-Hongrie . . . . .	65,829	246,930	191,073	476,879	445,632	466,880	573,945	694,886	531,645
Англия — Angleterre . . . . .	1,455,911	1,484,238	162,191	396,246	417,168	273,117	300,927	221,721	321,836
Италия — Italie . . . . .	203,066	212,363	279,487	394,718	493,300	519,665	383,579	559,617	470,176
Франция — France . . . . .	261,143	525,003	15,330	15,492	21,605	30,588	34,853	24,847	25,477
Други държави — Autres pays . . . . .	15,757	68,127	157,625	88,854	61,915	185,507	95,465	50,761	96,500
<b>Всичко — Total . . . . .</b>	<b>2,001,706</b>	<b>2,536,661</b>	<b>805,706</b>	<b>1,372,189</b>	<b>1,439,620</b>	<b>1,475,757</b>	<b>1,388,769</b>	<b>1,551,834</b>	<b>1,445,634</b>
<i>Платна памучни тънки, бълвки — (643) — Toiles de coton fines, blanchies.</i>									
Австро-Унгария — Autriche-Hongrie . . . . .	45,160	53,316	27,679	67,760	88,759	96,081	116,946	107,297	95,370
Англия — Angleterre . . . . .	476,952	664,712	354,055	1,071,398	1,205,307	1,351,358	1,469,949	1,060,092	1,231,621
Германия — Allemagne . . . . .	6,838	30,073	7,768	8,189	14,612	17,344	6,004	8,597	10,949
Италия — Italie . . . . .	4,035	2,449	2,349	59,581	71,633	59,351	31,523	29,775	50,973
Турция — Turquie . . . . .	10,861	5,615	1,424	9,531	20,165	16,906	5,176	10,904	12,536
Други държави — Autres pays . . . . .	17,595	7,568	2,788	10,780	33,537	15,424	13,770	6,168	15,936
<b>Всичко — Total . . . . .</b>	<b>561,411</b>	<b>763,733</b>	<b>396,063</b>	<b>1,227,245</b>	<b>1,431,013</b>	<b>1,556,464</b>	<b>1,616,368</b>	<b>1,222,833</b>	<b>1,417,385</b>

## 4. Вносъ на по-главнитѣ видове стоки, по държави.

## 4. Importations des principales marchandises, par pays.

(Продължение).

Стойностъ въ левове — Valeur en francs.

(Suite).

Държави — Pays	1891	1894	1899	1904	1905	1906	1907	1908	Средно за 1904—1908 г. Moyenne pour 1904—1908
<i>Платове памучни тънки, боядисани (марли, газъ, муселинъ и пр.) — (64f) — Toiles de coton fines teintées (marlés, gazes, mousselines, etc.).</i>									
Австро-Унгария — Autriche-Hongrie . . . . .	164,605	296,237	82,369	173,244	160,429	322,261	429,993	465,296	310,245
Англия — Angleterre . . . . .	509,341	611,446	283,369	521,516	613,070	894,182	679,817	721,581	726,035
Германия — Allemagne . . . . .	43,948	116,168	43,851	67,614	70,498	114,342	166,562	137,396	111,282
Италия — Italie . . . . .	5,073	2,068	35,559	213,959	177,647	209,348	206,131	228,963	207,210
Турция — Turquie . . . . .	64,290	67,625	5,578	9,163	4,905	19,266	4,696	3,697	8,226
Франция — France . . . . .	28,804	13,581	11,258	11,371	32,112	17,990	21,390	19,510	20,293
Швейцария — Suisse . . . . .	83,069	70,647	10,753	5,080	10,520	11,023	6,523	3,205	7,270
Други държави — Autres pays . . . . .	4,854	955	1,659	7,614	3,568	3,440	31,418	20,879	13,394
<b>Всичко — Total . . . . .</b>	<b>908,979</b>	<b>1,208,727</b>	<b>474,336</b>	<b>1,009,566</b>	<b>1,072,749</b>	<b>1,590,952</b>	<b>1,746,530</b>	<b>1,599,927</b>	<b>1,403,045</b>
<i>Риба солена всякакъвъ видъ — (52 и 53) — Poissons salés de toutes espèces.</i>									
Ромъния — Roumanie . . . . .	117,993	116,417	26,582	25,817	27,771	22,558	19,781	30,150	25,215
Русия — Russie . . . . .	437,995	415,180	110,711	373,176	322,056	183,879	84,099	84,845	209,611
Турция — Turquie . . . . .	480,329	580,390	300,341	810,041	955,620	1,175,041	1,182,298	1,386,388	1,101,878
Други държави — Autres pays . . . . .	18,998	32,089	4,115	4,658	6,792	8,613	2,593	2,608	5,093
<b>Всичко — Total . . . . .</b>	<b>1,055,315</b>	<b>1,144,076</b>	<b>471,749</b>	<b>1,213,692</b>	<b>1,312,239</b>	<b>1,390,091</b>	<b>1,288,771</b>	<b>1,504,191</b>	<b>1,341,797</b>
<i>Мащини земеделски всякакви и части отъ тяхъ — (72z) — Machines agricoles de toutes sortes et leurs pièces.</i>									
Австро-Унгария — Autriche-Hongrie . . . . .	71,934	111,154	81,872	285,136	361,918	529,561	609,665	557,898	468,824
Англия — Angleterre . . . . .	13,176	20,132	35,910	39,427	132,724	276,082	605,699	300,936	270,973
Германия — Allemagne . . . . .	6,960	16,396	90,526	145,367	144,931	297,793	265,257	120,210	194,712
Ромъния — Roumanie . . . . .	—	14,250	40,405	81,036	38,382	109,172	16,904	47,652	58,629
Съединени-Държави — Etats-Unis . . . . .	3,400	95,590	31,041	156,714	141,706	122,577	680,525	313,541	303,013
Други държави — Autres pays . . . . .	2,160	37,953	13,078	31,786	14,358	12,869	21,286	26,666	21,393
<b>Всичко — Total . . . . .</b>	<b>97,570</b>	<b>295,475</b>	<b>297,832</b>	<b>739,466</b>	<b>834,019</b>	<b>1,448,054</b>	<b>2,199,336</b>	<b>1,366,843</b>	<b>1,317,544</b>
<i>Вълнени платове смесени съ др предмети вълнени — (679) — Etoffes de laine mélangées avec d'autres matières textiles.</i>									
Австро-Унгария — Autriche-Hongrie . . . . .	136,890	330,775	177,455	347,587	461,701	235,306	156,746	186,100	277,488
Англия — Angleterre . . . . .	243,121	183,019	366,793	597,680	571,000	193,689	159,772	150,012	334,431
Германия — Allemagne . . . . .	80,958	364,504	294,582	762,423	998,935	357,065	341,999	340,815	560,251
Франция — France . . . . .	139,992	138,882	94,988	167,991	169,063	91,119	52,578	43,120	104,774
Други държави — Autres pays . . . . .	8,522	61,250	64,454	60,087	57,844	28,515	18,842	14,253	35,908
<b>Всичко — Total . . . . .</b>	<b>609,483</b>	<b>1,078,430</b>	<b>998,272</b>	<b>1,935,768</b>	<b>2,258,543</b>	<b>905,694</b>	<b>729,937</b>	<b>734,320</b>	<b>1,312,852</b>

## 4. Вносъ на по-главнитѣ видове стоки, по държави.

## 4. Importations des principales marchandises, par pays.

(Продължение).

Стойностъ въ левове — Valeur en francs.

(Suite).

Държави — Pays	1891	1894	1899	1904	1905	1906	1907	1908	Средно за 1904—1908 г. Могатъ погледнати pour 1904—1908
<i>Дебели платна, докове, киневури и киневурни човани, неблени и небоядисани, отъ ленъ, конопи, юта и пр. — (666) — Toiles grosses, docks, coutils, treillis et sacs de treillis, non blanchis et non teints, de lin, de chanvre, de jute, etc.</i>									
Австро-Унгария — Autriche-Hongrie . . . . .	46,233	67,759	63,246	428,697	441,033	400,227	1,008,726	710,469	797,830
Англия — Angleterre . . . . .	448,455	586,056	212,432	430,374	470,567	313,103	485,821	466,335	439,228
Белгия — Belgique . . . . .	64,127	400	10,510	9,425	17,248	9,059	14,045	16,442	13,270
Германия — Allemagne . . . . .	6,276	3,567	8,045	23,795	30,083	44,300	67,386	83,952	49,904
Италия — Italie . . . . .	294	35,643	96,587	235,703	119,606	62,698	126,799	30,443	114,930
Русия — Russie . . . . .	—	36	613	7,579	4,036	12,667	18,326	4,220	9,366
Турция — Turquie . . . . .	29,418	16,821	19,530	59,498	40,328	49,571	52,546	11,647	42,717
Други държави — Autres pays . . . . .	15,563	11,327	2,715	55,438	26,981	22,339	73,902	34,466	42,613
<b>Всичко — Total . . . . .</b>	<b>610,366</b>	<b>721,609</b>	<b>413,678</b>	<b>1,250,509</b>	<b>1,149,822</b>	<b>943,394</b>	<b>1,847,551</b>	<b>1,357,915</b>	<b>1,309,838</b>
<i>Локомотиви и локомоби — (719) — Locomotives et locomobiles.</i>									
Австро-Унгария — Autriche-Hongrie . . . . .	270,157	28,650	11,446	220,430	96,361	128,676	246,618	1,519,634	442,344
Англия — Angleterre . . . . .	56,300	88,630	64,450	16,882	51,678	201,837	410,037	209,990	178,087
Германия — Allemagne . . . . .	—	56,033	60,215	979,598	977,483	189,147	157,296	208,842	502,477
Ромъния — Roumanie . . . . .	—	2,000	4,000	43,701	35,490	45,358	21,472	8,135	30,831
Съединени-Държави — Etats-Unis . . . . .	—	—	—	5,650	20,510	6,200	110,650	116,990	52,000
Други държави — Autres pays . . . . .	—	5,000	150	700	19,736	9,846	2,985	370	6,727
<b>Всичко — Total . . . . .</b>	<b>326,457</b>	<b>180,313</b>	<b>110,261</b>	<b>1,266,961</b>	<b>1,201,258</b>	<b>581,064</b>	<b>940,058</b>	<b>2,063,961</b>	<b>1,212,466</b>
<i>Релси, клинове, подложки и пр. за желязнопътни линии — (435) — Rails de chemins de fer, boulons, ecrites, etc. pour chemins de fer.</i>									
Австро-Унгария — Autriche-Hongrie . . . . .	158,863	34,820	649	10,267	824	10,491	59,407	39,637	24,123
Англия — Angleterre . . . . .	107,848	6,451	155,641	700,605	—	717	398,067	1,715,344	562,947
Белгия — Belgique . . . . .	4,280	21,493	41,539	212,425	130,967	198,082	683,860	622,855	369,638
Германия — Allemagne . . . . .	37,662	22,404	51,557	66,354	5,529	66,000	258,760	138,335	107,007
Други държави — Autres pays . . . . .	650	171	30,740	1,243	3,875	44,483	6,168	668,092	144,772
<b>Всичко — Total . . . . .</b>	<b>309,303</b>	<b>85,339</b>	<b>280,126</b>	<b>980,894</b>	<b>141,195</b>	<b>319,773</b>	<b>1,406,262</b>	<b>3,184,311</b>	<b>1,208,487</b>
<i>Платна памучни дебелы, неблени и небоядисани — (639) — Toiles de coton grosses, non blanchies et non teintes.</i>									
Австро-Унгария — Autriche-Hongrie . . . . .	8,303	51,109	2,102	82,874	23,596	79,096	68,061	17,286	44,182
Англия — Angleterre . . . . .	594,198	924,527	612,061	1,450,354	1,068,444	820,348	944,926	335,849	923,984
Италия — Italie . . . . .	—	9,888	14,511	249,821	195,159	140,240	107,805	60,654	150,736
Други държави — Autres pays . . . . .	7,902	30,530	11,181	24,101	36,068	29,120	58,272	12,198	31,952
<b>Всичко — Total . . . . .</b>	<b>610,404</b>	<b>1,016,054</b>	<b>639,855</b>	<b>1,757,150</b>	<b>1,323,267</b>	<b>1,068,804</b>	<b>1,179,064</b>	<b>425,987</b>	<b>1,150,854</b>
<i>Хартия за печатане, писане и рисуване; иликове за писма — (541) — Papier à imprimer, à écrire et à dessiner; enveloppes pour lettres.</i>									
Австро-Унгария — Autriche-Hongrie . . . . .	804,226	844,182	616,750	872,270	1,076,193	780,568	1,099,824	1,186,117	1,002,994
Германия — Allemagne . . . . .	4,373	27,133	24,854	63,439	101,755	71,174	194,175	194,537	125,016
Други държави — Autres pays . . . . .	7,935	10,048	4,446	18,285	21,774	7,793	24,790	81,304	20,389
<b>Всичко — Total . . . . .</b>	<b>816,534</b>	<b>881,363</b>	<b>646,050</b>	<b>954,994</b>	<b>1,199,722</b>	<b>859,535</b>	<b>1,318,789</b>	<b>1,411,958</b>	<b>1,148,399</b>



## 4. Вносъ на по-главнитѣ видове стоки, по държави.

## 4. Importations des principales marchandises, par pays.

(Продължение).

Стойностъ въ левове — Valeur en francs.

(Suite).

Държави — Pays	1891	1894	1899	1904	1905	1906	1907	1908	Средно за 1904—1908 г. Moyenne pour 1904—1908
<i>Прежда памучна съ три или повече жици, пригукана, сурова, бълена или боядисана; крошета — (636) — Fils de coton à trois ou à plusieurs bouts, retors, crus, blanchis ou teints; fils de coton à tricoter de toutes espèces.</i>									
Австро-Унгария — Autriche-Hongrie . . . . .	43,774	106,430	180,749	396,668	412,940	470,181	520,712	486,851	457,471
Англия — Angleterre . . . . .	205,826	312,397	242,114	283,598	344,100	297,621	213,456	256,079	278,971
Германия — Allemagne . . . . .	5,092	14,279	46,333	134,911	155,663	178,974	212,181	168,562	170,058
Италия — Italie . . . . .	31,095	72,665	82,118	293,099	229,649	269,749	184,488	150,361	225,469
Други държави — Autres pays . . . . .	16,391	10,212	21,353	8,810	10,938	13,878	16,563	20,887	14,215
<b>Всичко — Total . . . . .</b>	<b>302,178</b>	<b>515,983</b>	<b>572,667</b>	<b>1,117,086</b>	<b>1,153,290</b>	<b>1,230,403</b>	<b>1,147,400</b>	<b>1,082,740</b>	<b>1,116,194</b>
<i>Гвоздени телени съткавки, гвоздени въ обуци, за подкови на добитък, нитори, винтове и гвоздени съ позлатени главички — (415) — Pointes de Paris de toute sorte, clous pour cordonniers, pour fers à cheval, vis et clous à tête dorée.</i>									
Австро-Унгария — Autriche-Hongrie . . . . .	63,861	138,647	251,137	319,267	312,345	259,635	531,566	508,860	336,295
Англия — Angleterre . . . . .	18,941	36,197	33,187	50,294	38,569	77,179	178,247	120,135	92,885
Белгия — Belgique . . . . .	115,382	157,996	86,642	58,965	65,147	38,788	111,520	76,963	70,281
Германия — Allemagne . . . . .	383,010	240,723	200,546	213,532	364,682	389,106	406,162	418,483	357,993
Съединени-Държави — Etats-Unis . . . . .	—	—	3	22,891	28,968	23,504	12,875	10,210	19,690
Франция — France . . . . .	62,903	26,685	12,900	20,967	16,483	82,216	76,626	66,549	52,568
Швеция и Норвегия — Suède et Norvège . . . . .	6,037	—	—	4,314	9,243	28,560	55,377	24,455	21,390
Други държави — Autres pays . . . . .	5,036	2,431	3,959	49,637	75,393	41,859	15,873	14,234	39,399
<b>Всичко — Total . . . . .</b>	<b>660,170</b>	<b>602,679</b>	<b>588,374</b>	<b>739,887</b>	<b>910,830</b>	<b>910,847</b>	<b>1,388,246</b>	<b>1,237,689</b>	<b>1,043,501</b>
<i>Прежда памучна бълена или боядисана, от № 12 до № 30 английско — (633) — Fils de coton blanchis ou teints, de № 12 jusqu'à № 30 anglais.</i>									
Австро-Унгария — Autriche-Hongrie . . . . .	49,062	14,417	10,753	75,091	49,451	45,865	21,164	17,791	41,872
Англия — Angleterre . . . . .	447,932	573,250	548,355	659,653	892,547	1,198,129	736,293	1,048,371	906,999
Италия — Italie . . . . .	6,792	1,926	35,426	71,866	101,171	57,685	46,412	15,891	58,605
Турция — Turquie . . . . .	343	3,581	129	21,563	40	105	171	11,242	6,624
Швейцария — Suisse . . . . .	6,883	1,606	11,347	1,344	2,555	4,425	5	—	1,666
Други държави — Autres pays . . . . .	2,046	9,099	2,006	1,438	5,873	14,169	6,922	6,576	6,996
<b>Всичко — Total . . . . .</b>	<b>512,858</b>	<b>603,859</b>	<b>608,016</b>	<b>809,955</b>	<b>1,051,637</b>	<b>1,320,378</b>	<b>810,967</b>	<b>1,099,871</b>	<b>1,022,762</b>
<i>Машини за шевъ, плетене и бродирание и частитѣ имъ — (723) — Machines à coudre, à tricoter et à broder et leurs pièces.</i>									
Австро-Унгария — Autriche-Hongrie . . . . .	41,838	46,840	27,579	15,632	12,814	12,800	81,609	24,648	29,501
Англия — Angleterre . . . . .	16,387	41,427	82,887	441,270	438,654	550,125	736,049	534,750	540,170
Германия — Allemagne . . . . .	42,992	76,578	47,138	149,775	237,222	332,815	307,124	290,633	263,514
Съединени-Държави — Etats-Unis . . . . .	40,014	30,069	39,980	298,064	285,781	1,397	4,070	5,400	118,942
Други държави — Autres pays . . . . .	5,856	6,082	2,501	16,468	23,049	31,107	46,812	24,395	28,266
<b>Всичко — Total . . . . .</b>	<b>147,087</b>	<b>200,996</b>	<b>200,085</b>	<b>921,209</b>	<b>997,520</b>	<b>928,244</b>	<b>1,175,164</b>	<b>879,826</b>	<b>980,393</b>

## 4. Вносъ на по-главнитѣ видове стоки, по държави.

## 4. Importations des principales marchandises, par pays.

(Продължение).

Стойностъ въ левове — Valeur en francs.

(Suite).

Държави — Pays	1891	1894	1899	1904	1905	1906	1907	1908	Срѣдно за 1904—1908 г. Moyenne pour 1904—1908
<i>Дрези горни готови, отъ всякакъвъ видъ платове — (692) — Vêtements d'étoffes de toutes espèces.</i>									
Австро-Унгария — Autriche-Hongrie . . . . .	1,464,069	2,574,851	564,756	1,660,038	513,591	330,690	363,791	401,166	533,855
Англия — Angleterre . . . . .	17,951	15,830	4,460	9,840	19,608	18,505	9,580	8,489	13,204
Германия — Allemagne . . . . .	44,547	256,936	196,269	287,383	278,158	240,226	293,018	281,593	276,076
Ромъния — Roumanie . . . . .	2,269	1,705	6,881	17,961	19,649	10,069	9,785	15,236	14,540
Русия — Russie . . . . .	7,103	8,499	10,404	15,735	8,366	19,523	7,449	3,994	11,014
Турция — Turquie . . . . .	114,763	86,646	22,293	27,171	26,499	25,616	13,463	20,933	22,736
Франция — France . . . . .	28,919	24,086	34,629	47,698	53,660	58,411	63,255	73,832	59,359
Други държави — Autres pays . . . . .	1,768	9,167	4,529	7,080	6,727	12,964	13,355	8,597	9,745
Всичко — Total . . . . .	1,681,389	2,977,220	843,721	1,472,906	926,198	716,004	773,696	813,840	910,529
<i>Дърво меко за грабене, сурово; траверси борови — (507) — Bois tendre de construction, brut; traverses de bois de pin.</i>									
Австро-Унгария — Autriche-Hongrie . . . . .	125,985	891,593	468,841	294,095	455,405	494,747	259,302	440,464	388,803
Ромъния — Roumanie . . . . .	4,108	21,527	19,666	226,734	454,976	276,719	384,126	597,688	388,045
Турция — Turquie . . . . .	37,484	31,223	13,609	4,279	41,618	179,889	143,105	302,906	134,359
Други държави — Autres pays . . . . .	—	188	11,203	30	2,283	—	127,183	4,330	26,765
Всичко — Total . . . . .	167,577	944,531	513,379	525,138	954,282	951,355	913,716	1,345,368	937,972
<i>Оризъ — (73) — Riz.</i>									
Австро-Унгария — Autriche-Hongrie . . . . .	3,523	2,280	3,594	332,873	444,824	84,569	459,189	422,749	348,841
Англия — Angleterre . . . . .	974,649	574,829	172,689	377,874	208,407	40,320	165,349	205,830	199,556
Белгия — Belgique . . . . .	3,200	2,400	39,519	19,206	44,272	34,520	46,603	55,217	39,964
Италия — Italie . . . . .	269,867	395,409	13,679	182,923	182,613	24,211	215,062	184,018	157,765
Турция — Turquie . . . . .	131,261	65,114	7,484	77,547	163,994	117,690	125,407	90,239	115,973
Други държави — Autres pays . . . . .	137,874	81,522	12,357	25,952	26,544	39,981	63,899	119,545	55,184
Всичко — Total . . . . .	1,520,374	1,121,554	249,322	1,016,375	1,075,654	341,291	1,075,509	1,077,598	917,285
<i>Сусамъ — (105) — Sésame.</i>									
Турция — Turquie . . . . .	167,921	149,734	368,717	659,086	508,134	449,987	809,852	1,027,211	690,854
Други държави — Autres pays . . . . .	55	100	4,371	1,512	—	—	—	13	305
Всичко — Total . . . . .	167,976	149,834	373,088	660,598	508,134	449,987	809,852	1,027,224	691,159
<i>Прежда отъ мека вълна (отъ алпакъ, лама, мериносъ и пр.), боядисана или не — (588) — Fils de laine fine (d'alpaca, de lama, de mérinos, etc.), teints ou non.</i>									
Австро-Унгария — Autriche-Hongrie . . . . .	12,842	14,008	78,608	91,752	61,947	23,554	104,303	147,263	85,764
Англия — Angleterre . . . . .	1,931	9,305	3,834	10,055	48,531	63,938	117,161	124,188	72,775
Белгия — Belgique . . . . .	—	—	93,041	238,578	248,191	398,326	785,430	912,190	516,543
Германия — Allemagne . . . . .	63	1,871	39,953	227,493	184,263	149,379	282,082	209,719	210,587
Франция — France . . . . .	761	40	25	8,888	2,341	16,340	31,363	22,486	16,184
Други държави — Autres pays . . . . .	70	963	130	2,997	1,043	280	243	1,659	1,124
Всичко — Total . . . . .	15,607	26,247	215,591	578,663	546,310	651,817	1,320,582	1,417,505	902,977

## 4. Вносъ на по-главнитѣ видове стоки, по държави.

## 4. Importations des principales marchandises, par pays.

(Продължение).

Стойностъ въ левове — Valeur en francs.

(Suite).

Държави — Pays	1891	1894	1899	1904	1905	1906	1907	1908	Срѣдно за 1904—1908 г. Мюлене pour 1904—1908
<i>Сапунъ за пране и непарфюмиранъ сапунъ за миене — (346) — Savon à blanchir et à laver, excepté le parfum.</i>									
Австро-Унгария — Autriche-Hongrie . . . . .	21,735	40,285	2,706	3,347	4,547	29,944	64,017	21,189	24,609
Англия — Angleterre . . . . .	2,528	2,312	884	55,677	77,991	56,068	56,291	63,181	61,842
Турция — Turquie . . . . .	290,516	490,400	212,178	603,825	466,084	499,664	920,207	927,360	683,428
Франция — France . . . . .	2,585	6,571	68,959	73,465	100,887	64,761	117,724	141,421	99,651
Други държави — Autres pays . . . . .	7,879	14,928	59,666	21,363	9,964	10,284	19,327	11,237	14,435
<b>Всичко — Total . . . . .</b>	<b>325,243</b>	<b>554,496</b>	<b>344,393</b>	<b>757,677</b>	<b>659,473</b>	<b>660,721</b>	<b>1,177,566</b>	<b>1,164,388</b>	<b>883,965</b>
<i>Прѣжда памучна бялена или боядисана, до № 12 английско — (631) — Fils de coton blanchis ou teints, jusqu'à № 12 anglais.</i>									
Австро-Унгария — Autriche-Hongrie . . . . .	22,279	36,466	58,591	148,048	222,755	315,702	237,061	154,895	215,692
Англия — Angleterre . . . . .	447,816	729,993	372,721	254,123	339,230	495,702	312,013	413,522	362,918
Белгия — Belgique . . . . .	6,380	6,229	28,201	37,590	48,621	31,947	3,007	16,035	27,440
Италия — Italie . . . . .	17,884	76,933	133,640	190,432	235,881	312,141	112,024	80,447	186,185
Швейцария — Suisse . . . . .	42,342	60,205	46,910	18,946	28,939	36,726	12,652	9,807	21,414
Други държави — Autres pays . . . . .	56,070	96,441	9,386	36,782	34,236	53,442	61,588	61,589	49,927
<b>Всичко — Total . . . . .</b>	<b>592,771</b>	<b>1,006,207</b>	<b>649,449</b>	<b>685,921</b>	<b>909,662</b>	<b>1,247,660</b>	<b>738,345</b>	<b>736,295</b>	<b>863,570</b>
<i>Мѣждъ кована или ваяна — (476) — Cuivre martelé ou laminé.</i>									
Австро-Унгария — Autriche-Hongrie . . . . .	25,651	75,191	16,792	396,394	549,492	594,802	475,396	423,814	487,980
Англия — Angleterre . . . . .	502,502	591,616	71,972	376,122	222,220	233,162	171,523	273,452	255,296
Германия — Allemagne . . . . .	163	7,559	21,900	232,565	22,532	9,606	598	38,537	60,767
Франция — France . . . . .	—	—	3,379	61	3,349	—	36,248	126,737	33,279
Други държави — Autres pays . . . . .	489	5,768	38	1,376	20	256	1,002	11,725	2,876
<b>Всичко — Total . . . . .</b>	<b>528,805</b>	<b>680,134</b>	<b>114,141</b>	<b>1,006,518</b>	<b>797,613</b>	<b>837,826</b>	<b>684,767</b>	<b>874,265</b>	<b>840,198</b>
<i>Покривки за маси и кровати, кърпи за лице и за нос, пердета и др. подобни отъ чисто памукъ или смѣсенъ съ др. пределини вещества — (649) — Couvertures de tables et de lits, essuie-mains, serviettes, mouchoirs, etc., de coton pur ou mélangé avec d'autres matières textiles.</i>									
Австро-Унгария — Autriche-Hongrie . . . . .	128,277	155,727	83,994	159,799	209,736	168,798	213,659	169,926	184,384
Англия — Angleterre . . . . .	178,957	226,346	147,117	432,509	478,717	495,105	276,451	208,938	378,344
Германия — Allemagne . . . . .	15,882	44,709	25,823	96,272	106,519	79,117	83,795	62,136	85,568
Турция — Turquie . . . . .	51,507	77,804	13,952	55,438	63,222	117,508	89,803	128,144	90,823
Франция — France . . . . .	30,821	12,084	6,506	29,152	31,815	23,820	27,392	20,354	26,407
Швейцария — Suisse . . . . .	16,166	52,553	10,332	44,337	45,651	32,586	29,110	14,256	33,188
Други държави — Autres pays . . . . .	950	6,547	5,602	33,967	51,114	19,140	29,793	10,387	28,880
<b>Всичко — Total . . . . .</b>	<b>422,560</b>	<b>605,830</b>	<b>293,356</b>	<b>851,474</b>	<b>986,274</b>	<b>936,074</b>	<b>750,063</b>	<b>614,143</b>	<b>827,594</b>
<i>Коне и атове — (10) — Chevaux et chevaux entiers.</i>									
Австро-Унгария — Autriche-Hongrie . . . . .	177,284	52,624	116,970	1,269,768	592,850	5,070	185,361	239,846	458,578
Русия — Russie . . . . .	11,600	14,900	50,740	197,448	590	12,900	376,216	257,730	168,977
Турция — Turquie . . . . .	63,873	70,272	39,895	41,565	45,913	106,360	121,227	214,225	105,858
Други държави — Autres pays . . . . .	12,500	65,780	25,129	38,635	24,738	30,445	24,855	43,660	32,466
<b>Всичко — Total . . . . .</b>	<b>265,257</b>	<b>203,576</b>	<b>232,734</b>	<b>1,507,416</b>	<b>664,091</b>	<b>154,775</b>	<b>687,659</b>	<b>755,455</b>	<b>765,879</b>

## 4. Вносъ на по-главнитѣ видове стоки, по държави.

## 4. Importations des principales marchandises, par pays.

(Продължение.)

Стойностъ въ левове — Valeur en francs.

(Suite).

Държави — Pays	1891	1894	1899	1904	1905	1906	1907	1908	Срѣдно за 1904—1908 г. Медиана pour 1904—1908
<i>Инструменти за земледѣлие всѣкакви; плугове и частитѣ имъ — (724) — Instruments de labourage de toute sorte; charrues et leurs pièces.</i>									
Австро-Унгария — Autriche-Hongrie . .	72,381	200,460	259,543	399,585	397,654	340,002	437,573	245,934	364,150
Белгия — Belgique . . . . .	3,278	2,019	20,393	7,957	12,838	8,803	3,614	2,042	7,051
Германия — Allemagne . . . . .	68,921	153,365	102,785	319,204	370,931	307,658	379,896	261,310	327,800
Русия — Russie . . . . .	—	155	14,257	8,892	18,003	35,307	27,716	11,976	20,379
Турция — Turquie . . . . .	1,576	5,501	3,402	30,409	14,329	11,564	756	3,587	12,129
Други държави — Autres pays . . . .	4,735	2,575	25,374	13,836	15,200	13,215	31,228	18,985	18,493
<b>Всичко — Total . .</b>	<b>150,891</b>	<b>361,075</b>	<b>425,754</b>	<b>779,883</b>	<b>828,955</b>	<b>716,549</b>	<b>880,783</b>	<b>543,834</b>	<b>750,001</b>
<i>Сѣдове и други стъклени изделия неполирани и неизгладени; бутилки, билници и дамджани — (411) — Vases et autre verrerie non polie et non frottée; bouteilles et dames-jeannes.</i>									
Австро-Унгария — Autriche-Hongrie . .	372,729	557,965	232,770	434,980	509,798	355,875	476,153	647,119	484,785
Англия — Angleterre . . . . .	12,328	18,171	786	6,510	25,457	27,046	60,958	69,529	37,900
Белгия — Belgique . . . . .	3,971	6,240	4,687	22,357	20,950	10,179	18,186	36,011	21,537
Германия — Allemagne . . . . .	4,838	38,284	56,521	114,485	105,619	80,782	122,115	104,158	105,482
Турция — Turquie . . . . .	27,022	15,961	1,389	67,768	54,155	116,672	20,755	120,851	76,046
Франция — France . . . . .	19,827	47,157	9,796	8,850	21,861	15,771	6,715	9,307	12,500
Други държави — Autres pays . . . .	491	1,074	1,015	12,275	8,985	7,173	10,312	19,650	11,719
<b>Всичко — Total . .</b>	<b>411,291</b>	<b>684,852</b>	<b>306,944</b>	<b>667,225</b>	<b>746,825</b>	<b>613,498</b>	<b>715,194</b>	<b>1,006,823</b>	<b>749,913</b>
<i>Соль каменна — (786) — Sel gemme.</i>									
Австро-Унгария — Autriche-Hongrie . .	240,837	397,368	4,460	85,964	131,917	167,658	232,577	154,475	154,518
Италия — Italie . . . . .	—	42,859	53,189	89,734	2,426	25,645	48,337	43,551	41,938
Ромъния — Roumanie . . . . .	679,929	941,134	619,885	668,806	465,317	544,087	544,970	512,704	547,177
Други държави — Autres pays . . . .	860	—	2,095	8,998	19,595	—	—	—	5,719
<b>Всичко — Total . .</b>	<b>921,626</b>	<b>1,381,411</b>	<b>679,629</b>	<b>853,502</b>	<b>619,255</b>	<b>737,390</b>	<b>825,884</b>	<b>710,730</b>	<b>749,352</b>
<i>Конци памучни за шевъ, естѣнковъ видъ — (637) — Fils de coton à coudre, de toutes espèces.</i>									
Австро-Унгария — Autriche-Hongrie . .	96,086	146,932	134,963	162,798	220,393	141,779	236,207	150,941	182,424
Англия — Angleterre . . . . .	144,459	207,212	144,672	446,973	383,074	437,712	446,909	397,458	422,427
Белгия — Belgique . . . . .	8,038	12,039	17,272	1,604	854	27,073	37,969	27,532	10,006
Германия — Allemagne . . . . .	37,178	68,052	83,560	89,768	76,251	63,514	99,663	111,490	88,137
Италия — Italie . . . . .	5,551	10,404	1,400	21,031	49,112	11,330	25,253	26,075	26,560
Други държави — Autres pays . . . .	45,432	25,693	6,168	8,752	2,128	8,293	2,184	5,672	5,406
<b>Всичко — Total . .</b>	<b>336,744</b>	<b>469,732</b>	<b>388,055</b>	<b>730,926</b>	<b>731,812</b>	<b>689,701</b>	<b>848,185</b>	<b>719,167</b>	<b>743,958</b>

## 4. Вносъ на по-главнитѣ видове стоки, по държави.

## 4. Importations des principales marchandises, par pays.

(Продължение).

Стойностъ въ левове — Valeur en francs.

(Suite).

Държави — Pays	1891	1894	1899	1904	1905	1906	1907	1908	Срѣдно за 1904—1908 г. Мюенне pour 1904—1908
<i>Пожарски стоки, съчета отъ желязо или стомана и фини желязни прибори за врати и прозорци — (444) — Articles de coutellerie, toute sorte d'outils de fer et d'acier et ferrures fines pour portes et fenêtres.</i>									
Австро-Унгария — Autriche-Hongrie . . . . .	218,199	221,123	104,239	80,130	131,782	163,225	170,515	138,148	136,760
Англия — Angleterre . . . . .	27,740	25,912	13,043	22,232	26,702	39,265	53,828	25,174	33,440
Германия — Allemagne . . . . .	158,298	235,321	231,438	363,596	488,801	437,005	539,497	419,065	440,593
Турция — Turquie . . . . .	19,626	24,230	16,005	47,951	43,248	43,564	45,763	32,853	42,676
Франция — France . . . . .	18,687	28,728	20,758	37,627	49,175	44,249	49,407	35,081	43,708
Други държави — Autres pays . . . . .	15,873	16,153	12,869	15,724	19,607	18,509	31,320	26,668	22,247
<b>Всичко — Total . . . . .</b>	<b>458,421</b>	<b>551,197</b>	<b>398,952</b>	<b>567,260</b>	<b>758,715</b>	<b>745,817</b>	<b>890,339</b>	<b>679,949</b>	<b>728,424</b>
<i>Маслини обикновени, солени — (170) — Olives ordinaires salées.</i>									
Гърция — Grèce . . . . .	3,510	16,855	17,573	20,787	4,922	10,518	1,995	22,368	12,118
Турция — Turquie . . . . .	410,969	523,810	262,116	593,707	713,325	757,453	718,384	791,064	714,787
Други държави — Autres pays . . . . .	4,480	8,874	5,064	46	104	1,405	175	165	391
<b>Всичко — Total . . . . .</b>	<b>418,959</b>	<b>549,539</b>	<b>274,753</b>	<b>614,510</b>	<b>718,411</b>	<b>769,376</b>	<b>720,554</b>	<b>813,597</b>	<b>727,296</b>
<i>Дрези долни готови отъ всякакъв видъ платове; ерамовръзки и корсети — (699) — Lingerie d'toiles de toutes espèces; noeuds et cravates, corsets d'toiles.</i>									
Австро-Унгария — Autriche-Hongrie . . . . .	270,388	501,291	268,470	652,644	663,723	351,604	396,355	305,864	473,918
Германия — Allemagne . . . . .	43,953	165,979	82,993	157,006	140,381	74,218	118,639	84,403	114,929
Италия — Italie . . . . .	2,240	14,299	60,989	171,460	196,631	19,671	33,114	14,711	87,117
Франция — France . . . . .	10,984	28,934	16,659	25,802	32,669	15,636	16,292	26,821	23,324
Други държави — Autres pays . . . . .	55,478	52,133	15,369	21,417	28,210	14,837	13,747	12,967	18,236
<b>Всичко — Total . . . . .</b>	<b>382,443</b>	<b>762,636</b>	<b>444,480</b>	<b>1,028,329</b>	<b>1,061,614</b>	<b>474,766</b>	<b>578,147</b>	<b>444,766</b>	<b>717,524</b>
<i>Хартия пощивателна, за обвивка, за припъждане и мукава обикновена — (599) — Papier butard, papier d'emballage et à filtrer et carton ordinaire.</i>									
Австро-Унгария — Autriche-Hongrie . . . . .	237,988	283,271	285,168	513,455	576,766	458,980	537,500	502,301	517,800
Англия — Angleterre . . . . .	1,098	23,964	5,185	8,792	16,682	21,148	14,397	16,417	15,487
Германия — Allemagne . . . . .	17,524	34,561	29,665	62,451	70,276	55,897	79,618	100,456	73,740
Франция — France . . . . .	4,245	1,424	37,037	51,365	43,449	21,179	13,786	22,045	30,365
Други държави — Autres pays . . . . .	5,981	8,075	4,672	17,058	10,022	11,396	25,451	30,473	18,880
<b>Всичко — Total . . . . .</b>	<b>266,836</b>	<b>351,295</b>	<b>361,727</b>	<b>633,121</b>	<b>717,195</b>	<b>568,600</b>	<b>670,752</b>	<b>671,692</b>	<b>656,272</b>
<i>Влана обикновена неперана; изкуствена влана отъ парцали — (580) — Laine en suint ordinaire et laine artificielle de chiffons.</i>									
Австро-Унгария — Autriche-Hongrie . . . . .	—	8,048	—	—	390	109,223	264,942	249,575	124,826
Англия — Angleterre . . . . .	—	—	—	—	—	17,859	78,933	19,228	23,204
Ромъния — Roumanie . . . . .	114,487	328,403	4,432	136,840	75,503	100	23,764	1,723	47,586
Турция — Turquie . . . . .	71,148	199,087	38,175	717,188	811,838	35,249	97,349	504,041	433,133
Други държави — Autres pays . . . . .	80,138	69,779	—	62	180	18,710	21,140	8,808	9,780
<b>Всичко — Total . . . . .</b>	<b>265,773</b>	<b>605,317</b>	<b>42,607</b>	<b>854,090</b>	<b>887,911</b>	<b>181,112</b>	<b>486,128</b>	<b>783,375</b>	<b>615,529</b>

## 4. Вносъ на по-главнитѣ видове стоки, по държави.

## 4. Importations des principales marchandises, par pays.

(Продължение).

Стойностъ въ левове — Valeur en francs.

(Suite).

Държави — Pays	1891	1894	1899	1904	1905	1906	1907	1908	Срѣдно за 1904—1908 г. Moyenne pour 1904—1908
<i>Фини стоки отъ тенеке и желязни листоци; емайлирани лажиринени сѣдове — (456) — Articles de fer-blanc et de feuilles de fer, fins; cuisselles émaillées de fer en plaques et en feuilles.</i>									
Австро-Унгария — Autriche-Hongrie . . . . .	58,958	122,129	60,090	377,828	401,618	204,983	320,117	387,057	338,321
Англия — Angleterre . . . . .	4,394	11,210	2,995	11,642	24,865	24,816	24,039	28,863	22,845
Германия — Allemagne . . . . .	13,512	29,769	61,487	202,864	201,157	121,441	259,972	194,992	196,085
Франция — France . . . . .	3,831	13,190	3,727	17,412	16,508	13,321	12,467	9,973	13,936
Други държави — Autres pays . . . . .	4,856	6,245	6,605	22,227	24,417	13,756	16,889	26,472	20,752
<b>Всичко—Total . . . . .</b>	<b>85,551</b>	<b>182,483</b>	<b>134,904</b>	<b>631,973</b>	<b>668,565</b>	<b>378,317</b>	<b>633,484</b>	<b>647,357</b>	<b>591,939</b>
<i>Галоши и други каучукови обувци — (705) — Chaussures en caoutchouc de toutes espèces.</i>									
Австро-Унгария — Autriche-Hongrie . . . . .	35,906	98,067	44,141	230,910	214,426	302,534	323,275	400,689	294,367
Англия — Angleterre . . . . .	57,470	87,472	4,308	14,636	32,855	57,366	25,382	2,608	26,569
Германия — Allemagne . . . . .	26,407	51,969	14,476	27,547	40,805	15,014	18,308	52,656	30,866
Русия — Russie . . . . .	12,090	46,895	55,791	133,731	440,425	202,025	199,760	80,926	211,373
Други държави — Autres pays . . . . .	25,675	18,027	156	23,732	12,318	24,292	5,974	2,138	13,691
<b>Всичко — Total . . . . .</b>	<b>157,548</b>	<b>302,430</b>	<b>118,872</b>	<b>430,556</b>	<b>740,829</b>	<b>601,231</b>	<b>572,699</b>	<b>539,017</b>	<b>576,866</b>
<i>Бонбони и локуми — (170) — Bonbons, confitures et locoums.</i>									
Австро-Унгария — Autriche-Hongrie . . . . .	10,906	12,812	6,862	20,639	17,225	22,439	32,862	43,633	27,359
Англия — Angleterre . . . . .	57,532	101,882	10,233	4,895	9,171	6,261	3,749	6,688	6,158
Русия — Russie . . . . .	5,156	4,660	6,264	8,959	10,271	13,039	16,157	9,257	11,537
Турция — Turquie . . . . .	12,712	8,058	2,613	636,732	391,269	713,285	320,909	240,277	460,494
Франция — France . . . . .	6,400	8,447	3,291	7,294	8,610	10,106	10,694	12,290	9,799
Швейцария — Suisse . . . . .	3,934	19,601	6,989	15,672	12,210	18,267	24,920	29,000	20,014
Други държави — Autres pays . . . . .	9,485	22,091	3,573	11,979	8,613	10,539	16,561	15,916	12,722
<b>Всичко — Total . . . . .</b>	<b>106,125</b>	<b>177,551</b>	<b>39,825</b>	<b>706,170</b>	<b>457,369</b>	<b>793,936</b>	<b>425,852</b>	<b>357,061</b>	<b>548,078</b>
<i>Ализаринъ, антраценъ, толуинъ и др. подобни катранени вещества и бои отъ тлъж — (291) — Alizarine, anthracène, toluine et autres matières tinctoriales de goudron; couleurs de semblables matières.</i>									
Австро-Унгария — Autriche-Hongrie . . . . .	55,204	126,639	187,193	260,736	215,105	248,122	273,653	257,096	250,941
Германия — Allemagne . . . . .	34,542	37,736	73,810	235,120	185,839	277,780	270,131	215,589	236,892
Холандия — Pays-Bas . . . . .	—	—	281	26,389	23,786	19,915	26,326	34,257	26,134
Други държави — Autres pays . . . . .	4,772	4,822	16,337	22,263	32,892	18,191	28,578	22,660	24,517
<b>Всичко — Total . . . . .</b>	<b>94,518</b>	<b>169,197</b>	<b>277,621</b>	<b>544,508</b>	<b>457,622</b>	<b>562,008</b>	<b>598,688</b>	<b>529,596</b>	<b>538,484</b>
<i>Вѣжа конопени — (661) — Cordes de chanvre.</i>									
Италия — Italie . . . . .	2,568	40,677	41,952	123,498	136,533	32,089	82,563	6,526	76,242
Сърбия — Serbie . . . . .	666,659	846,025	393,813	640,062	569,123	455,185	149,948	161,422	395,148
Турция — Turquie . . . . .	18,596	40,944	2,114	24,279	19,826	11,281	7,284	12,187	14,971
Други държави — Autres pays . . . . .	63,192	33,680	27,564	46,486	29,669	16,752	19,688	16,200	25,759
<b>Всичко—Total . . . . .</b>	<b>751,015</b>	<b>961,326</b>	<b>465,443</b>	<b>834,325</b>	<b>755,151</b>	<b>515,907</b>	<b>259,483</b>	<b>196,335</b>	<b>512,120</b>

## 4. Вносъ на по-главнитѣ видове стоки, по държави.

## 4. Importations des principales marchandises, par pays.

(Продължение)

Стойностъ въ левове — Valeur en francs.

(Suite).

Държави — Pays	1891	1894	1899	1904	1905	1906	1907	1908	Средно за 1904—1908 г. Moyenne pour 1904—1908
<i>Груби стоки отъ льно жельзо, льни кола и жельзни греди — (432) — Articles bruts de fer fondu et poutrelles de fer.</i>									
Австро-Унгария — Autriche-Hongrie . . . . .	67,299	68,215	78,171	27,247	207,843	205,534	159,085	169,409	153,944
Англия — Angleterre . . . . .	15,656	10,006	134,795	5,071	19,758	13,690	7,657	22,156	13,666
Белгия — Belgique . . . . .	6,488	38,511	28,600	48,203	30,881	20,141	253,925	152,658	101,162
Германия — Allemagne . . . . .	72,209	198,897	108,401	35,295	203,608	105,162	294,618	470,765	221,890
Франция — France . . . . .	2,330	5,920	12,508	5,444	11,280	25,030	—	1,142	8,579
Други държави — Autres pays . . . . .	1,490	10,098	8,951	1,883	6,596	—	21,322	28,885	11,737
<b>Всичко — Total . . . . .</b>	<b>165,474</b>	<b>331,647</b>	<b>371,726</b>	<b>123,143</b>	<b>479,966</b>	<b>369,557</b>	<b>737,207</b>	<b>845,015</b>	<b>510,978</b>
<i>Жельзо ицина (за колаета) и жельзо за обрчи — (428 и 429) — Fer pour bandages de roues et fer pour cercles.</i>									
Австро-Унгария — Autriche-Hongrie . . . . .	52,932	35,354	195,016	211,021	280,976	364,751	566,924	219,466	288,628
Англия — Angleterre . . . . .	68,943	36,051	36,800	37,906	38,188	26,981	48,017	54,978	41,214
Белгия — Belgique . . . . .	56,874	35,611	48,339	21,609	29,408	32,602	44,838	53,036	36,299
Германия — Allemagne . . . . .	127,178	106,061	34,512	95,403	95,748	78,981	68,286	203,619	108,407
Други държави — Autres pays . . . . .	3,559	2,449	438	492	1,174	2,764	5,347	3,452	2,646
<b>Всичко — Total . . . . .</b>	<b>309,486</b>	<b>215,526</b>	<b>315,105</b>	<b>366,431</b>	<b>445,494</b>	<b>506,079</b>	<b>533,412</b>	<b>534,551</b>	<b>477,194</b>
<i>Памучни тантели, везива, рьсни и др. подобни — (651) — Dentelles, bordures, broderies, franges, etc., de coton pur.</i>									
Австро-Унгария — Autriche-Hongrie . . . . .	87,798	98,499	88,195	151,352	169,420	128,234	216,331	180,350	169,137
Англия — Angleterre . . . . .	10,128	21,453	30,728	73,665	149,211	92,548	114,083	116,298	169,161
Германия — Allemagne . . . . .	5,997	25,381	46,642	73,103	54,548	96,375	155,102	180,709	111,967
Франция — France . . . . .	15,333	16,105	7,474	11,488	15,934	7,635	13,826	14,236	12,624
Швейцария — Suisse . . . . .	7,783	14,318	28,154	47,527	15,600	54,046	71,550	81,699	54,085
Други държави — Autres pays . . . . .	2,320	12,331	12,347	18,550	9,677	3,202	9,253	15,957	11,328
<b>Всичко — Total . . . . .</b>	<b>129,359</b>	<b>188,087</b>	<b>213,510</b>	<b>375,685</b>	<b>414,390</b>	<b>382,040</b>	<b>580,145</b>	<b>580,249</b>	<b>468,302</b>
<i>Платове памучни смьсени съ други преобилни вещества — (652) — Tissus de coton melangé avec d'autres matières textiles.</i>									
Австро-Унгария — Autriche-Hongrie . . . . .	72,903	163,087	45,622	98,297	109,418	44,942	44,081	28,429	65,033
Англия — Angleterre . . . . .	106,172	109,575	63,011	86,420	99,618	41,897	4,429	15,227	49,518
Германия — Allemagne . . . . .	12,903	76,919	73,495	209,550	257,041	77,765	79,874	48,387	134,523
Италия — Italie . . . . .	5,429	10,173	16,747	96,560	84,599	57,764	30,311	39,673	61,781
Турция — Turquie . . . . .	36,199	6,338	8,361	132,339	62,959	57,419	56,569	77,261	77,309
Франция — France . . . . .	53,191	37,298	33,871	69,765	75,823	23,802	17,342	26,791	42,705
Швейцария — Suisse . . . . .	8,473	3,682	3,188	14,012	11,879	6,140	1,438	6,771	8,048
Други държави — Autres pays . . . . .	2,530	6,015	10,375	20,479	27,602	7,118	12,281	6,614	14,819
<b>Всичко — Total . . . . .</b>	<b>297,800</b>	<b>418,087</b>	<b>254,670</b>	<b>727,422</b>	<b>728,939</b>	<b>316,847</b>	<b>246,325</b>	<b>249,149</b>	<b>453,736</b>

## 4. Вносъ на по-главнитѣ видове стоки, по държави.

## 4. Importations des principales marchandises, par pays.

(Продължение).

Стойностъ въ левове — Valeur en francs.

(Suite).

Държави — Pays	1891	1894	1899	1904	1905	1906	1907	1908	Срѣдно за 1904—1908 г. Moyenne pour 1904—1908
<i>Желязо на овски, плочи и листове (ламарина), нелакирано и неперлирано — (427) — Fer en tôles, plaques et en feuilles, non poli et non verni.</i>									
Австро-Унгария — Autriche-Hongrie . . . . .	17,543	14,463	23,694	28,986	18,711	26,149	45,516	55,492	34,971
Англия — Angleterre . . . . .	213,094	202,184	118,853	156,953	104,093	221,315	244,381	207,701	136,889
Белгия — Belgique . . . . .	714	65,435	38,146	145,104	143,720	191,473	226,828	141,145	189,654
Германия — Allemagne . . . . .	9,528	41,975	4,033	32,869	22,899	41,205	43,701	80,479	44,230
Други държави — Autres pays . . . . .	409	4,451	219	878	5,233	504	6,036	5,129	3,557
<b>Всичко — Total . . . . .</b>	<b>241,288</b>	<b>388,508</b>	<b>182,915</b>	<b>361,790</b>	<b>294,661</b>	<b>480,616</b>	<b>566,462</b>	<b>489,946</b>	<b>439,301</b>
<i>Неименовани растителни масла за индустрия — (333) — Huiles végétales non dénommées pour usage industriel</i>									
Гърция — Grèce . . . . .	—	—	1,648	155,411	79,555	84,404	181,641	218,660	143,934
Турция — Turquie . . . . .	774	3,397	36,153	253,023	250,063	478,328	179,480	179,361	268,171
Франция — France . . . . .	1,639	1,546	3,258	1,868	7,836	11,044	9,233	2,239	6,444
Други държави — Autres pays . . . . .	6,299	17,718	10,128	26,094	19,300	20,369	17,004	14,632	19,490
<b>Всичко — Total . . . . .</b>	<b>8,712</b>	<b>22,661</b>	<b>51,187</b>	<b>436,396</b>	<b>357,334</b>	<b>594,145</b>	<b>387,358</b>	<b>414,942</b>	<b>438,039</b>
<i>Съгло за прозорци и обикновени стъклени плочи — (409) — Verre à vitres et plaques en verre ordinaires.</i>									
Австро-Унгария — Autriche-Hongrie . . . . .	23,184	25,726	30,484	30,418	128,658	85,157	45,492	88,645	75,274
Англия — Angleterre . . . . .	23,700	17,246	9,954	109	11,974	33,095	63,172	34,214	28,513
Белгия — Belgique . . . . .	293,922	297,642	215,466	217,792	278,867	420,501	274,925	265,165	291,450
Германия — Allemagne . . . . .	1,175	21,649	2,562	39,169	73,960	25,841	25,025	12,176	35,222
Други държави — Autres pays . . . . .	10,798	4,857	667	354	2,712	26,189	1,603	2,644	6,700
<b>Всичко — Total . . . . .</b>	<b>352,779</b>	<b>367,120</b>	<b>265,133</b>	<b>287,842</b>	<b>491,111</b>	<b>590,783</b>	<b>410,217</b>	<b>402,844</b>	<b>437,159</b>
<i>Пръски китри, лимони, портокали, парове и пр. — (134) — Cidrats, citrons, oranges, etc. frais.</i>									
Италия — Italie . . . . .	165	130	5,345	1,680	956	123	10,368	11,960	5,017
Турция — Turquie . . . . .	258,384	320,127	178,249	369,045	414,816	443,127	430,774	469,407	425,434
Други държави — Autres pays . . . . .	2,620	4,980	890	472	231	509	173	227	322
<b>Всичко — Total . . . . .</b>	<b>261,169</b>	<b>325,237</b>	<b>184,484</b>	<b>371,197</b>	<b>416,003</b>	<b>443,759</b>	<b>441,315</b>	<b>481,594</b>	<b>430,773</b>
<i>Всещестъ и произведения за лекарско употребление, неименовани другою — (369) — Matières et produits pour usage médical, non dénommés spécialement.</i>									
Австро-Унгария — Autriche-Hongrie . . . . .	156,743	277,722	149,926	130,889	135,182	162,961	114,850	146,735	133,123
Германия — Allemagne . . . . .	33,308	110,483	62,514	208,419	183,793	155,234	185,478	186,355	195,856
Франция — France . . . . .	42,252	65,677	31,733	43,038	52,869	73,224	77,388	77,203	64,744
Други държави — Autres pays . . . . .	25,137	19,112	4,036	15,667	17,863	20,442	21,439	22,947	19,672
<b>Всичко — Total . . . . .</b>	<b>257,440</b>	<b>472,994</b>	<b>248,209</b>	<b>458,013</b>	<b>389,707</b>	<b>411,861</b>	<b>399,155</b>	<b>433,240</b>	<b>418,395</b>



## 4. Вносъ на по-главнитѣ видове стоки, по държави.

## 4. Importations des principales marchandises, par pays.

(Продължение).

Стойностъ въ левове — Valeur en francs.

(Suite).

Държави — Pays	1891	1894	1899	1904	1905	1906	1907	1908	Срѣдно за 1904—1908 г. Moyenne pour 1904—1908
<i>Шипки отъ пльсть, касторъ, вълнено кеме и пр. — Умгарнирани — (295) — Charbon de feutre, de castore, etc., non garnis.</i>									
Австро-Унгария — Autriche-Hongrie . . . . .	114,932	198,826	81,996	145,802	178,778	130,653	108,463	222,954	157,330
Германия — Allemagne . . . . .	15,005	29,551	11,442	13,811	21,892	24,106	46,642	84,633	38,617
Италия — Italie . . . . .	6,172	35,431	134,190	205,077	228,911	76,995	137,113	235,578	186,335
Други държави — Autres pays . . . . .	23,959	32,439	8,065	17,917	22,270	10,365	18,768	24,660	18,795
Всичко — Total . . . . .	160,068	296,247	225,683	382,607	419,851	241,119	310,984	617,825	401,077
<i>Циментъ — (391) — Ciment.</i>									
Австро-Унгария — Autriche-Hongrie . . . . .	137,503	98,845	385,038	93,615	159,991	192,746	332,079	443,492	245,385
Англия — Angleterre . . . . .	27,353	51,333	13,794	6,419	6,176	3,657	3,322	4,255	4,766
Белгия — Belgique . . . . .	3,920	54,631	26,526	18,977	37,630	31,589	22,750	21,546	26,497
Германия — Allemagne . . . . .	78,300	52,270	10,995	1,073	645	2,012	211	6,279	2,044
Ромъния — Roumanie . . . . .	—	500	—	25,908	67,924	56,399	97,650	124,060	74,308
Франция — France . . . . .	72,037	30,787	42,354	18,217	18,479	29,041	40,572	40,877	29,437
Други държави — Autres pays . . . . .	838	52	56	15	563	610	6,210	28,122	7,104
Всичко — Total . . . . .	320,011	288,418	473,763	169,224	291,408	316,054	502,794	668,625	389,621
<i>Астрономически, оптически, математически и физически инструменти и апарати; апарати телеграфни и телефонни; апарати електрически за осветление и пр. — (727) — Instruments et appareils astronomiques, optiques, mathématiques et physiques; appareils télégraphiques et téléphoniques; appareils électriques pour éclairage, etc.</i>									
Австро-Унгария — Autriche-Hongrie . . . . .	26,402	47,094	56,387	71,126	90,966	152,648	132,451	152,733	119,985
Германия — Allemagne . . . . .	19,192	6,331	28,210	114,098	105,657	140,248	162,421	198,531	144,191
Франция — France . . . . .	7,156	29,289	16,082	20,763	81,214	28,514	27,269	236,933	78,939
Швейцария — Suisse . . . . .	3,241	3,559	2,715	45,746	22,685	35,080	16,285	23,314	28,618
Други държави — Autres pays . . . . .	8,567	1,784	4,562	6,950	11,061	13,407	13,359	25,661	14,087
Всичко — Total . . . . .	64,558	88,057	107,956	258,683	311,583	369,897	351,765	637,172	385,820
<i>Калай на пръчки, дъски и пр. — (470) — Etain en lingots, planches, etc.</i>									
Австро-Унгария — Autriche-Hongrie . . . . .	1,979	5,632	14,176	16,466	6,044	9,635	7,550	1,781	8,295
Англия — Angleterre . . . . .	170,195	236,241	143,037	240,244	241,005	314,967	464,399	332,300	318,583
Германия — Allemagne . . . . .	—	—	206	222	68	14,286	2,943	3,484	4,201
Италия — Italie . . . . .	—	—	—	42,130	41,247	33,581	13,335	700	26,199
Други държави — Autres pays . . . . .	9,496	383	2,040	162	1,630	714	931	7,964	2,280
Всичко — Total . . . . .	181,670	242,256	159,459	299,224	289,994	373,183	489,158	346,229	359,558
<i>Петролъ, нефтъ и др. минерални масла, непръчистени — (309) — Pétrole, naphte et autres huiles minérales non raffinées.</i>									
Австро-Унгария — Autriche-Hongrie . . . . .	2,046	14,139	17,597	54,532	51,760	68,284	74,366	108,938	71,576
Белгия — Belgique . . . . .	—	—	4,029	29,040	19,006	23,485	45,479	26,084	28,619
Германия — Allemagne . . . . .	82	14,892	5,969	26,738	10,802	16,161	36,755	34,583	25,008
Ромъния — Roumanie . . . . .	—	125	3,112	7,122	17,274	23,375	34,633	34,729	23,428
Русия — Russie . . . . .	10,230	15,367	69,827	153,630	120,222	207,034	193,560	211,642	177,217
Франция — France . . . . .	—	1,948	5,992	14,449	22,759	19,791	11,144	20,231	17,675
Други държави — Autres pays . . . . .	6,652	3,319	8,214	7,714	12,881	27,031	17,743	12,730	15,620
Всичко — Total . . . . .	19,010	49,790	114,740	293,225	254,704	385,161	413,680	448,937	339,141

## 4. Вносъ на по-главнитѣ видове стоки, по държави.

## 4. Importations des principales marchandises, par pays.

(Продължение).

Стойностъ въ левове — Valeur en francs.

(Suite).

Държави — Pays	1891	1894	1899	1904	1905	1906	1907	1908	Срѣдно за 1904—1908 г. Мюлене pour 1904—1908
<i>Шалове вълнени встъкачи — (391) — Chales de laine de toutes espèces.</i>									
Австро-Унгария — Autriche-Hongrie . . . . .	108,338	186,030	56,719	190,431	176,293	71,041	110,141	109,564	131,494
Германия — Allemagne . . . . .	37,525	101,321	65,501	307,507	194,390	138,347	179,455	145,489	193,038
Франция — France . . . . .	18,672	27,661	10,176	8,467	3,562	5,658	1,444	3,248	4,476
Швейцария — Suisse . . . . .	1,845	21	722	21,611	4,907	5,511	1,128	1,040	6,839
Други държави — Autres pays . . . . .	11,590	47,658	9,484	26,339	17,405	7,642	8,960	5,499	13,170
Всичко — Total . . . . .	175,970	362,691	142,602	554,405	396,557	228,199	301,128	264,840	349,026
<i>Кадифета памучни — (641) — Velours de coton.</i>									
Австро-Унгария — Autriche-Hongrie . . . . .	24,918	61,960	23,782	93,379	64,014	98,756	91,762	87,014	86,985
Англия — Angleterre . . . . .	58,473	72,367	51,660	70,701	74,067	46,590	49,348	36,485	55,438
Германия — Allemagne . . . . .	7,597	45,203	63,972	134,510	123,876	81,822	76,524	86,186	100,584
Италия — Italie . . . . .	356	—	3,157	3,170	794	1,955	7,490	4,395	3,561
Франция — France . . . . .	1,009	7,015	29,370	113,939	67,850	92,890	144,328	78,336	99,469
Други държави — Autres pays . . . . .	1,321	2,398	3,806	1,814	2,474	2,172	1,654	5,806	2,634
Всичко — Total . . . . .	93,674	188,943	180,747	417,513	333,075	324,185	371,106	297,724	348,721
<i>Стоки отъ чугуна грубо лъни, неполирани и негладосани — (491) — Ouvrages en fonte, bruts, non polis et non vernissés.</i>									
Австро-Унгария — Autriche-Hongrie . . . . .	39,951	88,429	62,696	87,577	156,621	165,959	137,559	152,617	140,067
Англия — Angleterre . . . . .	3,598	5,492	2,786	3,819	4,589	14,608	5,543	7,417	7,207
Белгия — Belgique . . . . .	1,904	11,373	14,404	67,034	25,919	44,437	45,951	61,438	48,956
Германия — Allemagne . . . . .	7,776	18,914	2,821	32,121	18,480	99,448	68,369	166,528	76,989
Франция — France . . . . .	54,719	1,666	3,573	3,794	28,389	204,497	88,448	3,547	65,735
Други държави — Autres pays . . . . .	258	2,611	1,595	1,155	6,358	6,342	3,185	3,690	4,146
Всичко — Total . . . . .	108,206	128,485	87,875	195,500	240,356	535,351	349,055	395,237	343,100
<i>Памучни гайтанджийски издѣлия; материали прѣвръзочни; канати и вѣжа отъ памукъ — (652) — Passementerie de coton, matières de passement, ficelles et cordes de coton.</i>									
Австро-Унгария — Autriche-Hongrie . . . . .	41,397	64,534	35,967	294,577	205,018	104,640	106,655	92,335	160,645
Англия — Angleterre . . . . .	5,501	8,312	3,145	2,523	23,220	15,479	13,057	7,389	12,334
Германия — Allemagne . . . . .	17,777	30,222	32,120	92,715	87,098	120,219	90,965	77,879	93,775
Италия — Italie . . . . .	1,494	413	7,798	36,579	30,605	44,794	47,007	31,417	38,080
Франция — France . . . . .	4,006	3,631	5,020	4,393	16,408	6,886	5,223	9,051	8,392
Швейцария — Suisse . . . . .	140	2,761	4,142	529	37,999	31,865	15,829	1,503	17,545
Други държави — Autres pays . . . . .	5,494	3,802	5,119	11,925	11,438	20,463	6,778	5,328	11,186
Всичко — Total . . . . .	75,809	113,675	93,311	443,241	411,786	344,346	285,514	224,902	341,957
<i>Воскъ отъ пчели или растителенъ — (341) — Cire d'abeilles ou végétale.</i>									
Турция — Turquie . . . . .	185,164	116,532	77,317	433,950	281,176	317,627	243,737	374,746	331,257
Други държави — Autres pays . . . . .	15,872	8,846	2,208	2,101	1,655	3,862	4,520	11,186	4,653
Всичко — Total . . . . .	201,036	125,378	79,525	436,051	282,831	321,489	248,257	385,932	335,910

## 4. Вносът на по-главните видове стоки, по държави.

## 4. Importations des principales marchandises, par pays.

(Продължение).

Стойност в левове — Valeur en francs.

(Suite).

Държави — Pays	1891	1894	1899	1904	1905	1906	1907	1908	Средно за 1904—1908 г. Moyenne pour 1904—1908
<i>Шапки от слама, тростника, лика, палмови листи и пр., гарнирани или не; платки и гарнитури от слама, таласи и пр. за шапки — (677) — Chapeaux en paille, feuilles de palmier, tulle, etc., garnis ou non; tresses et garnitures de paille, etc. pour chapeaux.</i>									
Австро-Унгария — Autriche-Hongrie . . . . .	75,071	117,579	49,524	182,482	170,782	100,900	40,184	48,414	108,570
Германия — Allemagne . . . . .	6,301	60,863	74,878	62,169	125,063	49,658	103,116	164,588	100,905
Италия — Italie . . . . .	373	1,906	27,775	42,711	92,330	37,554	75,524	64,769	62,638
Франция — France . . . . .	9,198	2,887	8,801	6,487	14,616	14,116	28,953	60,035	24,842
Швейцария — Suisse . . . . .	—	730	214	11,216	20,245	12,549	22,468	24,974	18,290
Други държави — Autres pays . . . . .	6,350	4,490	2,139	17,671	16,854	11,560	25,562	27,920	19,913
<b>Всичко — Total . . . . .</b>	<b>97,293</b>	<b>188,275</b>	<b>163,326</b>	<b>322,636</b>	<b>439,590</b>	<b>226,757</b>	<b>295,807</b>	<b>390,700</b>	<b>335,158</b>
<i>Копринени гайтанджийски стоки смесени с др. предимни вещества; клубданъ фалшиво — (678) — Passementerie de soie mélangée avec d'autres matières textiles; fils d'or faux.</i>									
Австро-Унгария — Autriche-Hongrie . . . . .	36,218	29,928	77,721	162,211	134,709	126,027	119,462	95,274	127,537
Германия — Allemagne . . . . .	7,907	16,707	43,925	105,938	85,063	68,657	102,989	95,506	91,624
Русия — Russie . . . . .	5,206	25,095	12,096	85,174	34,433	33,319	28,544	21,049	30,504
Турция — Turquie . . . . .	10,035	13,155	18,634	45,831	37,236	16,722	21,537	13,839	27,033
Франция — France . . . . .	1,196	2,338	24,517	33,778	37,260	35,537	44,552	43,282	38,892
Швейцария — Suisse . . . . .	—	853	457	997	3,157	6,759	8,374	7,022	5,262
Други държави — Autres pays . . . . .	268	548	2,163	9,639	9,182	6,213	14,405	9,233	9,734
<b>Всичко — Total . . . . .</b>	<b>60,830</b>	<b>88,622</b>	<b>179,513</b>	<b>393,568</b>	<b>310,900</b>	<b>293,264</b>	<b>339,863</b>	<b>255,205</b>	<b>330,576</b>
<i>Надлъжни дребни от желязо или стомана, само опилени или обфалтурани; обикновени желязни прибори за врати и прозорци — (443) — Quincaillerie ordinaire de fer ou acier, seulement limés ou usphalés; ferrures ordinaires pour portes et fenêtres.</i>									
Австро-Унгария — Autriche-Hongrie . . . . .	171,593	172,488	32,706	74,420	70,308	123,799	134,521	150,792	110,768
Англия — Angleterre . . . . .	26,537	18,510	7,586	9,647	13,107	8,662	34,484	11,334	15,447
Германия — Allemagne . . . . .	274,777	281,956	55,853	215,301	174,176	209,711	175,907	160,332	187,085
Други държави — Autres pays . . . . .	46,958	56,608	8,403	10,957	5,051	5,060	16,545	14,464	10,416
<b>Всичко — Total . . . . .</b>	<b>519,865</b>	<b>529,562</b>	<b>104,549</b>	<b>310,325</b>	<b>262,642</b>	<b>347,292</b>	<b>361,457</b>	<b>336,922</b>	<b>323,716</b>
<i>Халва — (171) — Halva (mouka).</i>									
Турция — Turquie . . . . .	13,296	6,098	134	475,430	315,950	484,243	213,567	117,703	321,379
Други държави — Autres pays . . . . .	229	56	317	15	5	12	124	40	89
<b>Всичко — Total . . . . .</b>	<b>13,525</b>	<b>6,154</b>	<b>451</b>	<b>475,445</b>	<b>315,955</b>	<b>484,255</b>	<b>213,691</b>	<b>117,743</b>	<b>321,418</b>
<i>Платове копринени смесени с др. предимни вещества — (676 и 677) — Tissus de soie mélangés avec d'autres matières textiles.</i>									
Австро-Унгария — Autriche-Hongrie . . . . .	26,989	121,464	27,523	52,729	54,668	48,555	94,558	100,723	70,247
Германия — Allemagne . . . . .	11,361	32,090	32,809	41,129	56,232	77,856	152,195	134,780	92,438
Италия — Italie . . . . .	10,332	26,717	15,931	51,270	60,634	41,845	31,998	35,713	44,292
Русия — Russie . . . . .	307	4,150	29	45	2,357	4,217	12,407	5,920	4,989
Турция — Turquie . . . . .	16,403	11,458	9,507	15,489	9,731	22,927	13,459	6,634	13,648
Франция — France . . . . .	72,671	94,672	35,593	43,780	37,507	33,565	39,489	106,054	52,079
Швейцария — Suisse . . . . .	1,315	26,162	5,781	39,912	50,431	13,612	13,280	18,868	26,821
Други държави — Autres pays . . . . .	14,140	19,789	5,890	9,953	1,533	3,254	3,705	12,928	6,276
<b>Всичко — Total . . . . .</b>	<b>153,518</b>	<b>336,602</b>	<b>133,063</b>	<b>251,307</b>	<b>273,098</b>	<b>245,831</b>	<b>361,091</b>	<b>419,625</b>	<b>310,700</b>

## 4. Вносъ на по-главнитѣ видове стоки, по държави.

## 4. Importations des principales marchandises, par pays.

(Продължение).

Стойност въ левове — Valeur en francs.

(Suite).

Държави — Pays	1891	1894	1899	1904	1905	1906	1907	1908	Срѣдно за 1904—1908 г. Moyenne pour 1904—1908
<i>Велосипеди всякакви и части отъ тяхъ — (714) — Vélocipèdes de tout genre et leurs pièces.</i>									
Австро-Унгария — Autriche-Hongrie . . . . .	2,856	11,424	13,116	7,447	25,114	14,641	31,400	31,554	22,043
Англия — Angleterre . . . . .	1,850	1,700	4,103	7,953	14,672	68,708	75,706	127,376	58,883
Германия — Allemagne . . . . .	1,385	4,106	42,129	52,105	111,053	192,399	315,387	312,889	196,763
Франция — France . . . . .	540	1,000	5,868	1,652	9,110	32,094	47,993	53,432	28,856
Други държави — Autres pays . . . . .	75	575	8,367	1,859	2,824	2,840	1,031	4,850	2,641
Всичко — Total . . . . .	6,706	18,805	73,583	71,016	162,773	310,682	471,557	530,103	309,226
<i>Кутии, тефтери, албуми, абажури, ячи и др. подобни изделия отъ картонъ, гартия или пръсована книга — (519) — Boîtes, registres, albums, abat-jours, cois et autres semblables articles en carton, papier ou papier pressé.</i>									
Австро-Унгария — Autriche-Hongrie . . . . .	57,295	54,691	87,566	140,226	161,987	117,786	105,541	126,117	130,832
Германия — Allemagne . . . . .	14,405	23,185	50,780	102,869	126,875	118,763	169,799	106,676	124,996
Русия — Russie . . . . .	1,708	979	1,470	44,778	12,445	11,958	8,046	89	15,463
Турция — Turquie . . . . .	1,726	1,432	1,727	4,930	10,300	1,491	9,974	27,402	10,819
Франция — France . . . . .	9,111	5,494	2,191	5,870	8,623	5,283	5,224	5,561	6,112
Други държави — Autres pays . . . . .	1,133	5,329	4,809	8,889	18,216	8,916	9,599	10,627	11,250
Всичко — Total . . . . .	85,436	91,110	148,543	307,562	338,446	264,197	308,183	276,472	298,972
<i>Дебели вълнени платове и аби — (359) — Etoffes de laine grosses et gros draps dits „abas“.</i>									
Австро-Унгария — Autriche-Hongrie . . . . .	1,080	2,156	21	136,347	16,654	42,683	56,586	163,124	83,085
Англия — Angleterre . . . . .	2,204	1,921	49,091	133,091	222,638	34,933	27,292	60,821	95,755
Германия — Allemagne . . . . .	158	—	702	12,238	18,337	97,063	66,127	108,823	60,517
Русия — Russie . . . . .	4,289	—	—	285	—	19,589	25,851	46,436	18,432
Турция — Turquie . . . . .	33,167	20,066	3,887	15,114	88,560	28,132	24,777	47,021	30,721
Други държави — Autres pays . . . . .	10,234	416	503	9,156	817	9,847	19,235	12,129	10,237
Всичко — Total . . . . .	31,132	21,559	54,204	306,231	297,036	232,247	219,568	438,354	298,747
<i>Върви и канавъ отъ кононь — (662) — Ficelles et cordons de chanvre.</i>									
Австро-Унгария — Autriche-Hongrie . . . . .	18,090	32,185	7,558	10,656	19,255	15,490	22,663	14,145	16,442
Англия — Angleterre . . . . .	9,485	476	5,416	9,131	11,677	19,542	28,857	16,112	17,064
Германия — Allemagne . . . . .	60,257	94,693	41,726	57,366	93,325	42,861	46,678	78,874	63,821
Италия — Italie . . . . .	1,744	16,108	62,555	165,577	148,001	108,626	123,618	123,729	133,910
Други държави — Autres pays . . . . .	13,488	13,163	5,831	14,549	20,390	19,529	159,086	120,885	66,888
Всичко — Total . . . . .	103,064	166,625	123,386	257,279	292,648	206,048	380,902	353,745	298,125
<i>Варъ хидравлическа — (369) — Chaux hydraulique.</i>									
Австро-Унгария — Autriche-Hongrie . . . . .	29,233	43,117	10,240	46,848	50,723	110,271	263,254	335,779	163,175
Франция — France . . . . .	50,333	54,810	287,956	92,092	66,517	45,693	37,829	25,842	53,595
Други държави — Autres pays . . . . .	18,990	4,131	568	3,094	4,487	14,061	23,635	64,358	21,927
Всичко — Total . . . . .	98,556	102,058	298,764	142,034	121,727	170,025	324,718	425,979	238,697

## 4. Вносъ на по-главнитѣ видове стоки, по държави.

## 4. Importations des principales marchandises, par pays.

(Край).	Стойностъ въ левове — Valeur en francs.								(Фин).
Държави — Pays	1891	1894	1899	1904	1905	1906	1907	1908	Срѣдно за 1904—1908 г. Moyenne pour 1904—1908
<i>Гроздъ сухо всякакъвъ видъ — (130) — Raisins secs de toutes espèces.</i>									
Турция — Turquie . . . . .	154,732	348,494	120,400	270,062	295,728	377,069	72,169	156,343	234,274
Други държави — Autres pays . . . . .	955	23,648	5,890	5,745	2,754	1,997	703	2,295	2,699
Всичко — Total . . . . .	155,687	372,142	126,290	275,807	298,482	379,066	72,872	158,638	236,973
<i>Хартия за цигари — (512) — Papier à cigarettes de toute sorte.</i>									
Австро-Унгария — Autriche-Hongrie . . . . .	243,633	225,900	140,269	147,058	185,293	30,584	10,674	—	74,718
Турция — Turquie . . . . .	45,556	12,005	43,888	31,696	8,373	—	—	—	8,014
Франция — France . . . . .	13,937	22,380	26,707	140,864	75,427	5,747	206,660	283,613	143,662
Други държави — Autres pays . . . . .	2,420	9,668	12,879	10,719	39,713	—	—	—	10,086
Всичко — Total . . . . .	305,546	269,953	223,743	336,337	308,806	36,331	217,314	283,613	236,480
<i>Покривки за маси и кровати, пердета и пр. отъ чисти вълна или съединени съ пр. предими вещества — (602) — Couvertures de tables et de lits, rideaux, etc. de laine pure ou mélangée avec d'autres matières textiles.</i>									
Австро-Унгария — Autriche-Hongrie . . . . .	11,161	67,931	20,192	105,153	97,893	79,077	90,614	80,181	90,582
Англия — Angleterre . . . . .	1,639	4,090	2,423	11,617	11,298	7,509	4,395	5,394	8,043
Германия — Allemagne . . . . .	1,858	3,088	11,359	31,164	30,891	24,176	16,623	16,227	23,776
Франция — France . . . . .	4,410	13,109	12,598	105,203	115,758	54,740	85,739	124,592	97,206
Други държави — Autres pays . . . . .	3,371	5,590	3,899	18,014	13,595	6,896	6,049	21,141	13,259
Всичко — Total . . . . .	22,239	93,808	50,471	271,151	269,225	172,398	204,020	247,535	232,866
<i>Соль морска — (787) — Sel marin.</i>									
Австро-Унгария — Autriche-Hongrie . . . . .	62	—	—	1,592	—	82,955	—	—	16,909
Италия — Italie . . . . .	67,466	381,463	48,321	25,590	12,377	—	—	—	7,593
Турция — Turquie . . . . .	75,747	404,711	169,450	298,929	72,256	124,664	102,834	—	119,725
Франция — France . . . . .	—	7,815	—	3,150	16,995	—	199,576	189,331	81,810
Други държави — Autres pays . . . . .	4,685	848	1,717	12,069	4,884	—	—	—	3,391
Всичко — Total . . . . .	147,960	854,837	210,488	341,330	106,512	207,559	302,410	189,331	229,428
<i>Кърпи памучни за глава (язми) — (646) — Mouchoirs de coton à tête, imprimés, dites „язма“.</i>									
Австро-Унгария — Autriche-Hongrie . . . . .	68,053	26,113	12,803	26,028	23,319	6,357	8,227	7,175	14,221
Англия — Angleterre . . . . .	45,812	33,587	34,640	21,101	33,753	1,194	3,464	1,108	12,122
Турция — Turquie . . . . .	361,140	434,416	161,115	153,719	130,406	65,671	149,381	102,315	120,298
Швейцария — Suisse . . . . .	275,502	244,801	76,744	134,222	118,905	35,580	19,768	20,163	65,728
Други държави — Autres pays . . . . .	118,690	6,102	6,332	6,483	3,089	723	1,185	1,263	2,549
Всичко — Total . . . . .	869,197	745,021	291,634	341,553	309,472	109,525	182,025	132,014	214,918

## 5. Износъ на по-главнитѣ видове стоки, по държави.

## 5. Exportations des principales marchandises, par pays.

Стойностъ въ левове — Valeur en francs.

Държави — Pays	1891	1894	1899	1904	1905	1906	1907	1908	Срѣдно за 1904—1908 г. Moyenne pour 1904—1908
<i>Пшеница и черовилка — (65 и 66) — Froment et blé tendre.</i>									
Австро-Унгария — Autriche-Hongrie	384,023	358,992	148,401	1,271,249	472,292	72,578	101,860	—	383,596
Англия — Angleterre	11,984,974	3,951,581	1,554,936	8,124,353	7,713,169	4,377,619	4,446,382	2,087,293	5,349,763
Белгия — Belgique	568,944	2,902,301	2,621,212	42,719,595	32,818,517	13,159,749	15,610,502	13,840,706	23,635,814
Германия — Allemagne	39,952	7,477,805	1,255,707	3,725,525	2,156,288	1,483,128	1,734,791	1,412,897	2,102,526
Гърция — Grèce	136,321	77,807	1,460,976	2,991,458	3,972,689	6,736,477	4,932,802	6,536,737	5,034,033
Испания — Espagne	—	—	—	1,311,119	9,395,302	2,485,462	30,500	129,458	2,670,368
Италия — Italie	1,284,305	528,918	—	2,541,468	1,415,041	1,676,020	823,389	1,707,498	1,632,633
Турция — Turquie	2,837,222	12,883,581	6,898,861	3,907,342	1,246,127	2,608,069	4,294,016	10,140,952	4,139,301
Франция — France	22,305,149	7,210,073	1,437,341	4,242,575	3,540,557	2,116,960	2,731,717	1,682,448	2,862,851
Други държави — Autres pays *	2,998,735	2,747,323	37,166	748,369	464,192	84,126	97,136	379,037	342,572
Неопредѣлено — Indéterminé	—	—	1,205,382	1,399,311	1,688,198	705,077	393,644	1,116,086	1,060,463
<b>Всичко — Total</b>	<b>42,539,628</b>	<b>38,143,381</b>	<b>16,559,985</b>	<b>72,982,364</b>	<b>64,822,370</b>	<b>35,505,265</b>	<b>35,226,739</b>	<b>39,033,112</b>	<b>49,513,970</b>
<i>Корнуроза (царевича) — (71) — Maïs.</i>									
Австро-Унгария — Autriche-Hongrie	—	140,309	19,865	1,776,433	4,402,185	1,174,720	323,035	175,528	1,570,390
Англия — Angleterre	1,895,443	7,457,778	7,219,751	10,397,418	332,603	6,132,999	12,279,465	4,390,093	6,706,516
Белгия — Belgique	10,048	227,085	219,190	2,314,491	406,907	1,288,653	6,032,192	1,694,087	2,348,066
Германия — Allemagne	1,288	2,838,393	1,455,657	2,688,761	353,105	1,322,314	3,161,752	856,372	1,676,467
Гърция — Grèce	71,427	36,761	36,850	70,506	203,435	527,246	1,407,510	1,360,785	713,906
Испания — Espagne	—	—	—	785,486	328,100	218,753	338,145	605,129	456,123
Италия — Italie	4,232	—	226,195	571,422	320,829	343,878	225,543	113,698	315,074
Турция — Turquie	91,638	757,615	1,342,445	636,513	817,752	1,054,592	619,378	1,783,681	988,183
Франция — France	81,342	404,620	983,414	447,343	88,334	637,691	854,197	1,217,366	648,936
Холандия — Pays-Bas	—	67,411	—	151,549	—	—	—	349,405	100,191
Други държави — Autres pays *	641,040	1,803,610	74	1,930,086	2,257,883	37,921	290,539	103,589	925,203
Неопредѣлено — Indéterminé	—	—	962,436	994,230	1,704,563	1,333,617	1,276,981	1,206,959	1,303,270
<b>Всичко — Total</b>	<b>2,796,458</b>	<b>13,742,582</b>	<b>12,450,877</b>	<b>22,770,243</b>	<b>11,215,746</b>	<b>14,072,384</b>	<b>26,837,817</b>	<b>13,860,686</b>	<b>17,751,375</b>
<i>Лъцъ — (49) — Oeufs.</i>									
Австро-Унгария — Autriche-Hongrie	66,162	631,012	1,438,664	6,632,770	5,784,630	1,861,307	3,095,201	1,594,559	3,793,693
Англия — Angleterre	—	63,211	96	6,536	40,032	278,366	239,848	47,520	122,420
Белгия — Belgique	—	8,153	—	118,780	102,970	710,260	677,862	707,068	463,376
Германия — Allemagne	7,579	149,200	239,255	1,313,816	3,001,057	6,822,925	6,373,767	3,979,765	4,298,266
Ромъния — Roumanie	23,291	3,644	2,751	15,286	840	45,095	17,586	86,402	33,042
Турция — Turquie	111,208	104,966	25,133	77,044	8,093	1,012	24,659	6,728	23,507
Франция — France	62,901	30,188	3,738	94,940	25,129	310,646	423,972	400,411	251,020
Швейцария — Suisse	—	39,293	—	201,768	171,072	620,518	587,599	450,678	406,327
Други държави — Autres pays *	25,816	12,567	9,270	46,472	6,326	5,069	43,149	24,896	25,171
<b>Всичко — Total</b>	<b>290,957</b>	<b>1,042,234</b>	<b>1,718,907</b>	<b>8,507,212</b>	<b>9,140,149</b>	<b>10,655,975</b>	<b>11,483,643</b>	<b>7,294,027</b>	<b>9,416,822</b>

\*) № № на артикулитѣ споредъ статистическия списъкъ. — № № des articles d'après la liste statistique.

\* За 1891 и 1894 год. заедно съ „неопредѣлено“. — Pour les années 1891 et 1894 ensemble avec „indéterminé“.

## 5. Износъ на по-главнитѣ видове стоки, по държави.

5. Exportations des principales marchandises, par pays.

(Продължение).

Стойностъ въ левове — Valeur en francs.

(Suite).

Държави — Pays	1891	1894	1899	1904	1905	1906	1907	1908	Срѣдно за 1904—1908 г. Moyenne pour 1904—1908
<i>Ръжъ — (68) — Seigle.</i>									
Австро-Унгария — Autriche-Hongrie	199,056	—	—	—	3,200	56,087	220,292	—	55,916
Англия — Angleterre . . . . .	1,561,100 <sup>1</sup>	263,919	217,792	1,063,694	1,474,741	658,169	1,084,060	823,747	1,020,882
Белгия — Belgique . . . . .	122,936	7,372	49,843	1,471,226	2,022,973	1,029,227	847,784	1,596,212	1,393,484
Германия — Allemagne . . . . .	731,975	842,590	216,792	2,139,934	2,769,547	1,620,215	2,856,142	2,230,258	2,323,219
Ромъния — Roumanie . . . . .	4,382	—	33,872	181,412	97,224	446	2,234	1,242	56,512
Турция — Turquie . . . . .	389,048	30,809	107,932	383,154	509,267	134,984	99,361	20,901	229,533
Франция — France . . . . .	1,115,380	39,254	54,479	66,252	67,225	66,463	78,369	8,104	56,283
Други държави — Autres pays*) . . . . .	507,588	462,809	2,182	22,495	152,048	16,076	11,660	943,105	230,077
Неопредѣлено — Indéterminé . . . . .	—	—	3,861	940,985	1,087,215	665,512	136,169	559,022	677,781
<b>Всичко — Total . . . . .</b>	<b>4,631,465</b>	<b>1,640,733</b>	<b>691,503</b>	<b>6,269,152<sup>1</sup></b>	<b>8,183,440</b>	<b>4,247,179</b>	<b>5,336,071</b>	<b>6,182,591</b>	<b>6,043,687</b>
<i>Ечмикъ — (70) — Orge.</i>									
Австро-Унгария — Autriche-Hongrie	560	177,814	11,521	1,134,446	1,482,130	88,522	43,629	126	549,789
Англия — Angleterre . . . . .	1,230,630	461,402	211,115	3,354,126	1,920,299	2,223,944	861,899	1,087,127	1,839,479
Белгия — Belgique . . . . .	—	22,284	256,085	2,413,527	1,963,714	1,389,623	787,676	1,667,873	1,644,483
Германия — Allemagne . . . . .	21,576	52,669	8,784	1,160,333	303,339	537,793	466,547	272,367	548,096
Гърция — Grèce . . . . .	2,287	—	3,010	19,018	163,496	73,776	28,063	93,701	76,611
Испания — Espagne . . . . .	—	—	—	16,368	142,854	163,678	—	—	64,568
Италия — Italie . . . . .	802	—	—	71,468	—	99,544	—	17,738	37,738
Турция — Turquie . . . . .	346,170	290,751	404,193	637,692	381,323	629,505	723,610	945,745	673,575
Франция — France . . . . .	119,838	26,454	9,134	—	34,535	109,518	26,070	26,788	39,382
Други държави — Autres pays*) . . . . .	76,541	72,424	53,636	174,822	15,340	13,520	4,504	225,678	86,773
Неопредѣлено — Indéterminé . . . . .	—	—	1,872	416,907	471,366	405,371	220,309	322,927	367,376
<b>Всичко — Total . . . . .</b>	<b>1,798,404</b>	<b>1,103,798</b>	<b>960,000</b>	<b>9,448,631</b>	<b>6,578,446</b>	<b>5,734,794</b>	<b>3,162,307</b>	<b>4,665,070</b>	<b>5,977,850</b>
<i>Бранино пшенично — (79) — Farine de blé, de froment.</i>									
Англия — Angleterre . . . . .	—	—	—	32,220	15,750	18,000	126,190	112,490	60,930
Гърция — Grèce . . . . .	3,750	—	4,500	211,214	427,117	1,706,734	800,524	144,057	657,939
Египетъ — Egypte . . . . .	—	—	—	42,533	316,161	338,767	463,682	95,733	251,379
Турция — Turquie . . . . .	483,450	663,501	1,210,609	3,678,239	2,855,673	2,502,300	3,752,877	4,962,720	3,550,362
Други държави — Autres pays . . . . .	6,293	—	1,853	87,563	56,465	15,363	139,502	11,455	62,070
<b>Всичко — Total . . . . .</b>	<b>493,493</b>	<b>663,501</b>	<b>1,216,962</b>	<b>4,051,769</b>	<b>3,671,166</b>	<b>4,531,234</b>	<b>5,282,775</b>	<b>5,326,455</b>	<b>4,582,680</b>
<i>Масло розово — (370 a) — Essence de roses.</i>									
Австро-Унгария — Autriche-Hongrie	4,867	8,838	76,249	14,457	14,683	45,809	16,859	42,376	26,837
Англия — Angleterre . . . . .	19,148	745	464,337	292,199	614,793	692,214	670,498	1,043,267	663,582
Германия — Allemagne . . . . .	1,815	89,907	262,572	534,925	494,781	705,608	689,355	688,556	622,625
Италия — Italie . . . . .	—	1,117	1,929	10,832	12,681	23,948	27,216	37,416	22,429
Русия — Russie . . . . .	—	12,295	113,335	98,114	157,594	183,188	174,139	168,184	156,243
Съединени-Държави — Etats-Unis . . . . .	—	—	531,436	505,653	1,154,153	982,740	1,005,707	791,120	887,975
Турция — Turquie . . . . .	277,255	86,750	437,825	355,682	163,856	222,293	406,455	72,366	244,130
Франция — France . . . . .	14,852	187,117	759,231	909,509	1,078,151	1,650,343	1,617,600	1,324,926	1,315,913
Други държави — Autres pays . . . . .	—	838	4,779	19,617	21,696	14,976	34,435	59,129	29,969
<b>Всичко — Total . . . . .</b>	<b>317,937</b>	<b>387,607</b>	<b>2,651,693</b>	<b>2,741,038</b>	<b>3,712,388</b>	<b>4,521,124</b>	<b>4,642,102</b>	<b>4,231,361</b>	<b>3,969,603</b>

\*) Гледай бѣлжката на стр. 278. — Voir la note à la page 278.

## 5. Износъ на по-главнитѣ видове стоки, по държави.

5. Exportations des principales marchandises, par pays.

(Продължение).

Стойностъ въ левове — Valeur en francs.

(Suite).

Държави — Pays	1891	1894	1899	1904	1905	1906	1907	1908	Срѣдно за 1904—1908 г. Moynenne pour 1904—1908
<i>Пащуки копринени и бурда отъ тлъхъ — (614) — Cocons de vers à soie et leurs d'chets.</i>									
Австро-Унгария — Autriche-Hongrie . . . . .	165	67,600	—	205,970	258,802	31,021	18,636	288,650	160,616
Германия — Allemagne . . . . .	—	—	—	—	382	—	—	318,374	63,751
Италия — Italie . . . . .	124,612	8,701	703,006	1,491,119	2,505,834	1,659,820	1,859,960	1,953,756	1,894,698
Турция — Turquie . . . . .	209,539	278,187	575,664	998,055	617,628	727,870	1,358,531	590,055	858,428
Франция — France . . . . .	87,836	266,977	352,608	339,729	299,887	244,977	41,040	36,530	192,433
Други държави — Autres pays . . . . .	3,493	—	—	—	—	1,973	—	36,400	7,674
<b>Всичко — Total . . . . .</b>	<b>425,645</b>	<b>620,925</b>	<b>1,631,278</b>	<b>3,034,873</b>	<b>3,682,533</b>	<b>2,665,661</b>	<b>3,278,167</b>	<b>3,223,765</b>	<b>3,177,000</b>
<i>Овеса — (69) — Avoine.</i>									
Австро-Унгария — Autriche-Hongrie . . . . .	—	6,201	—	—	310,347	130,324	86,898	—	105,514
Англия — Angleterre . . . . .	18,944	—	60,602	1,177,660	188,412	350,475	758,674	4,995	490,043
Белгия — Belgique . . . . .	—	34,397	31,748	3,278,372	1,945,211	1,729,020	1,757,062	644,522	1,870,837
Германия — Allemagne . . . . .	10,118	39,003	—	98,906	200,935	63,617	150,014	88,152	120,325
Италия — Italie . . . . .	918	—	—	9,000	36,216	62,186	122,691	—	46,019
Турция — Turquie . . . . .	14,928	20,526	114,461	50,787	87,694	117,974	35,117	11,072	60,529
Франция — France . . . . .	20,914	32,533	108,540	154,631	277,048	757,800	240,841	—	286,064
Холандия — Pays-Bas . . . . .	—	26,570	102,232	51,435	—	46,750	—	49,410	29,519
Други държави — Autres pays *) . . . . .	22,169	—	2,895	75,332	58,474	60,954	20,480	23,044	47,657
Неопредѣлено — Indéterminé . . . . .	—	—	4,576	20,279	9,984	51,547	29,681	15,445	25,387
<b>Всичко — Total . . . . .</b>	<b>87,331</b>	<b>159,290</b>	<b>425,054</b>	<b>4,916,402</b>	<b>3,114,321</b>	<b>3,370,617</b>	<b>3,201,458</b>	<b>836,640</b>	<b>3,087,894</b>
<i>Бобъ (фасула) — (75) — Haricots.</i>									
Австро-Унгария — Autriche-Hongrie . . . . .	1,320	—	36	13,823	129,084	5,531	216	—	29,731
Англия — Angleterre . . . . .	—	—	—	1,786	80,397	673	163,996	—	49,370
Белгия — Belgique . . . . .	—	—	—	206,553	675,668	358,414	605,954	1,576,174	684,553
Германия — Allemagne . . . . .	—	57,682	6,227	70,700	270,933	784,955	466,011	579,986	480,517
Гърция — Grèce . . . . .	305	300	4,189	51,420	151,978	166,915	242,358	209,856	164,505
Египетъ — Egypte . . . . .	—	—	—	1,335	3,938	14,484	12,705	5,743	7,641
Испания — Espagne . . . . .	—	—	—	—	—	11,250	—	19,905	6,231
Италия — Italie . . . . .	—	—	10,564	—	12,491	12,375	8,405	146,598	35,973
Ромъния — Roumanie . . . . .	223	4	400	7,886	55,897	18,374	3,827	80,574	33,212
Турция — Turquie . . . . .	158,122	188,309	125,209	419,000	537,500	828,949	571,403	1,118,208	694,011
Франция — France . . . . .	3,600	—	10,305	20,835	433,631	1,738,283	217,551	274,620	536,984
Други държави — Autres pays *) . . . . .	—	—	—	30,478	23,756	2,480	—	21,106	15,564
Неопредѣлено — Indéterminé . . . . .	—	—	—	—	49,108	513,344	319,778	112,120	198,870
<b>Всичко — Total . . . . .</b>	<b>163,570</b>	<b>246,295</b>	<b>156,930</b>	<b>823,816</b>	<b>2,403,881</b>	<b>4,456,027</b>	<b>2,612,204</b>	<b>4,139,880</b>	<b>2,887,162</b>

\*) Гледатъ обръжката на стр. 278. — Voir la note à la page 278.



## 5. Износъ на по-главнитѣ видове стоки, по държави.

5. Exportations des principales marchandises, par pays.

(Продължение).

Стойностъ въ левове — Valeur en francs.

(Suite).

Държави — Pays	1891	1894	1899	1904	1905	1906	1907	1908	Срѣдно за 1904—1908 г. Можеше pour 1904—1908
<i>Кашкавалъ — (47) — Kachkaval (sorts de fromage).</i>									
Гърция — Grèce . . . . .	8,426	—	5,162	2,097	1,896	32,304	6,089	1,910	8,859
Египетъ — Egypte . . . . .	—	—	—	3,974	2,594	55,147	20,444	48,750	26,182
Турция — Turquie . . . . .	966,523	1,112,731	1,182,884	2,836,963	2,920,987	2,482,004	2,627,185	2,392,048	2,521,837
Други държави — Autres pays . . . . .	1,008	49	3,335	4,416	7,731	7,674	6,928	3,609	6,072
<b>Всичко — Total . . . . .</b>	<b>975,957</b>	<b>1,112,780</b>	<b>1,191,381</b>	<b>2,847,450</b>	<b>2,933,208</b>	<b>2,527,129</b>	<b>2,600,646</b>	<b>2,446,317</b>	<b>2,562,950</b>
<i>Шахъ вълнена — (590) — Draps du pays „chuyak“.</i>									
Ромъния — Roumanie . . . . .	17,386	27,583	3,572	4,039	2,637	1,546	5,302	1,833	3,071
Сърбия — Serbie . . . . .	30,735	9,360	14,051	33,259	45,737	52,381	41,820	43,341	43,308
Турция — Turquie . . . . .	1,659,190	1,088,910	1,169,802	1,553,107	1,575,968	2,137,612	2,215,276	1,520,927	1,800,578
Други държави — Autres pays . . . . .	5,928	601	—	16,028	4,966	1,399	8,397	130	6,184
<b>Всичко — Total . . . . .</b>	<b>1,713,237</b>	<b>1,126,454</b>	<b>1,187,425</b>	<b>1,606,433</b>	<b>1,629,308</b>	<b>2,192,938</b>	<b>2,270,795</b>	<b>1,566,231</b>	<b>1,853,141</b>
<i>Кози овнешки сурови — (555) — Peaux d'agneaux brutes.</i>									
Австро-Унгария — Autriche-Hongrie	706,938	620,570	1,465,794	1,152,808	1,382,333	1,498,284	1,296,176	1,376,021	1,341,124
Германия — Allemagne . . . . .	178,171	46,171	102,781	38,427	401,819	1,123,086	306,330	37,905	381,514
Турция — Turquie . . . . .	15,765	15,379	14,001	235	1,875	262	27,600	4,934	6,961
Франция — France . . . . .	5,864	125,597	4,455	77,544	—	2,600	—	19,500	19,929
Други държави — Autres pays . . . . .	9,072	12,120	22,357	10,285	20,140	3,970	7,960	40,090	16,489
<b>Всичко — Total . . . . .</b>	<b>895,810</b>	<b>819,837</b>	<b>1,609,388</b>	<b>1,279,299</b>	<b>1,806,167</b>	<b>2,628,202</b>	<b>1,633,066</b>	<b>1,478,450</b>	<b>1,766,037</b>
<i>Овни и кочове — (18) — Moutons et béliers.</i>									
Гърция — Grèce . . . . .	—	—	—	17,830	15,200	68,750	25,884	43,480	34,229
Турция — Turquie . . . . .	1,335,379	1,157,905	1,276,381	1,481,889	1,399,548	1,305,200	1,731,682	2,022,088	1,588,081
Други държави — Autres pays . . . . .	600	—	—	—	—	—	1,899	—	380
<b>Всичко — Total . . . . .</b>	<b>1,336,069</b>	<b>1,157,905</b>	<b>1,276,381</b>	<b>1,499,719</b>	<b>1,414,748</b>	<b>1,373,950</b>	<b>1,759,465</b>	<b>2,065,568</b>	<b>1,622,690</b>
<i>Тютюнъ на листи, необработенъ — (142) — Tabac en feuilles, non fabriqué.</i>									
Австро-Унгария — Autriche-Hongrie	32,073	15,197	7,639	123,599	1,569,097	612,953	355,775	776,985	687,682
Англия — Angleterre . . . . .	4,340	88,641	1,453	9,602	37,400	737	31,645	15,312	18,939
Белгия — Belgique . . . . .	—	50,337	—	1,610	579	248	748	—	637
Германия — Allemagne . . . . .	28,436	42,974	189	33,359	218,136	71,291	125,310	258,968	141,413
Гърция — Grèce . . . . .	144,043	9,767	24,357	93,278	8,255	50,462	42,227	94,077	57,660
Египетъ — Egypte . . . . .	—	—	—	250,999	115,339	171,527	160,017	467,385	233,053
Ромъния — Roumanie . . . . .	2,430	2,992	2,880	—	57,582	23,011	9,207	431	18,046
Турция — Turquie . . . . .	58,475	19,525	27,792	96,661	178,433	245,235	192,731	284,107	187,433
Франция — France . . . . .	17,648	13,557	—	9,818	580	5,282	14,503	115	6,060
Холандия — Pays-Bas . . . . .	—	—	33	—	1,022	49,457	37,420	21,706	21,939
Други държави — Autres pays . . . . .	17,730	613	—	2,079	12,634	23,445	44,492	2,844	17,099
<b>Всичко — Total . . . . .</b>	<b>305,175</b>	<b>243,603</b>	<b>64,343</b>	<b>621,005</b>	<b>2,199,057</b>	<b>1,253,648</b>	<b>954,075</b>	<b>1,922,020</b>	<b>1,389,961</b>

## 5. Износъ на по-главнитѣ видове стоки, по държави.

B. Exportations des principales marchandises, par pays.

(Продължение).

Стойностъ въ левове — Valeur en francs.

(Suite).

Държави — Pays	1891	1894	1899	1904	1905	1906	1907	1908	Средно за 1904—1908 г. Moyenne pour 1904—1908
<i>Папица — (102) — Colsa.</i>									
Австро-Унгария — Autriche-Hongrie	—	—	—	3,409	648,483	41	—	—	130,387
Англия — Angleterre . . . . .	1,235	—	—	—	276,675	—	—	—	55,835
Белгия — Belgique . . . . .	—	—	—	4,577	1,644,870	5,549	—	3,445	331,688
Германия — Allemagne . . . . .	—	268,634	—	—	1,283,372	—	5,980	—	257,870
Ромъния — Roumanie . . . . .	4,324	2,625	7,862	3,822	452,690	4,637	9,799	—	94,190
Франция — France . . . . .	—	—	3,010	341	1,856,990	228	—	—	371,512
Други държави — Autres pays . .	589,846	9,696	—	245	2,900	12	—	—	631
<b>Всичко — Total . .</b>	<b>595,405</b>	<b>280,955</b>	<b>10,872</b>	<b>12,394</b>	<b>6,165,980</b>	<b>10,467</b>	<b>15,779</b>	<b>3,445</b>	<b>1,241,613</b>
<i>Кожи архими сурови — (557) — Peaux de chevreux brutes.</i>									
Австро-Унгария — Autriche-Hongrie	51,630	157,140	106,842	59,799	200,313	5,150	173,867	6,825	89,191
Белгия — Belgique . . . . .	259	—	—	137,076	220,809	24,409	6,788	18,330	81,500
Германия — Allemagne . . . . .	—	—	—	1,018	—	126,757	—	39,298	33,415
Съединени-Държави — Etats-Unis .	—	—	—	—	—	141,810	6,200	15,300	32,662
Турция — Turquie . . . . .	43,600	1,490	1,266	639	3,591	—	8,726	73,755	17,342
Франция — France . . . . .	148,614	82,600	720,320	925,395	738,702	692,986	234,937	1,059,597	769,124
Холандия — Pays-Bas . . . . .	—	—	—	52,306	198,858	—	—	84,852	67,203
Други държави — Autres pays . . .	32,472	—	271	300	1,275	220	—	5,771	1,513
<b>Всичко — Total . .</b>	<b>276,575</b>	<b>241,230</b>	<b>828,699</b>	<b>1,176,533</b>	<b>1,363,548</b>	<b>1,191,422</b>	<b>430,518</b>	<b>1,297,728</b>	<b>1,091,950</b>
<i>Овце — (19) — Brebis.</i>									
Гърция — Grèce . . . . .	—	—	—	3,174	5,251	31,301	23,650	16,694	16,014
Турция — Turquie . . . . .	1,074,613	960,609	663,127	766,762	720,742	567,535	2,071,911	926,956	1,009,581
Други държави — Autres pays . . .	1,028	—	—	—	76	—	33,394	510	6,796
<b>Всичко — Total . .</b>	<b>1,075,641</b>	<b>960,609</b>	<b>663,127</b>	<b>763,936</b>	<b>726,069</b>	<b>598,836</b>	<b>2,128,955</b>	<b>944,160</b>	<b>1,032,391</b>
<i>Гайтанъ вълненъ — (597) — Passementerie (gaitan) de laine.</i>									
Австро-Унгария — Autriche-Hongrie	2,715	35,538	19,631	12,626	21,881	51,615	39,719	24,564	30,081
Ромъния — Roumanie . . . . .	44,478	66,133	67,436	39,147	47,429	60,279	41,137	35,436	44,686
Сърбия — Serbie . . . . .	13,842	3,394	6,488	24,925	1,682	4,783	2,746	—	6,827
Турция — Turquie . . . . .	807,979	777,208	662,054	819,549	879,822	1,107,671	940,327	928,179	935,110
Други държави — Autres pays . . .	2,302	2,552	2,245	3,874	5,430	4,489	5,702	8,078	5,514
<b>Всичко — Total . .</b>	<b>871,316</b>	<b>884,823</b>	<b>757,854</b>	<b>900,123</b>	<b>956,244</b>	<b>1,228,837</b>	<b>1,029,631</b>	<b>996,257</b>	<b>1,022,218</b>
<i>Волосъ — (6) — Bouufs.</i>									
Гърция — Grèce . . . . .	1,800	—	120	87,595	105,630	40,090	52,200	9,370	58,977
Турция — Turquie . . . . .	622,528	862,118	909,111	958,019	1,059,613	612,292	1,013,574	770,845	882,869
Други държави — Autres pays . . .	246,868	89,335	—	61,225	760	—	7,640	—	13,925
<b>Всичко — Total . .</b>	<b>871,196</b>	<b>951,451</b>	<b>909,231</b>	<b>1,106,839</b>	<b>1,166,003</b>	<b>652,382</b>	<b>1,073,414</b>	<b>780,215</b>	<b>955,771</b>

## 5. Износъ на по-главнитѣ видове стоки, по държави.

5. Exportations des principales marchandises, par pays.

(Продължение).

Стойностъ въ левове — Valeur en francs.

(Suite).

Държави — Pays	1891	1894	1899	1904	1905	1906	1907	1908	Срѣдно за 1904—1908 г. Moyenne pour 1904—1908
<i>Трици и ярма за добитъкъ. — (84) — Son et drage pour la nourriture du bétail.</i>									
Австро-Унгария — Autriche-Hongrie	—	21,870	79,061	315,713	255,693	297,242	163,313	260,406	258,473
Белгия — Belgique	—	—	—	50,816	88,958	211,062	244,707	88,421	126,793
Германия — Allemagne	—	—	6,060	153,068	47,743	180,296	402,904	350,808	226,964
Ромъния — Roumanie	5,848	—	5,385	81,547	47,251	41,691	74,936	125,238	74,132
Турция — Turquie	9,810	30,866	22,605	37,879	4,407	4,877	21,776	43,223	22,432
Франция — France	—	—	3,804	500	21,216	62,870	95,442	7,000	37,406
Други държави — Autres pays	—	—	617	13,175	36,416	7,507	17,453	37,972	22,505
Всичко — Total	15,658	52,556	117,472	652,698	501,684	805,515	1,020,531	863,068	708,705
<i>Агнета — (21) — Agneaux au-dessous de 6 mois.</i>									
Гърция — Grèce	—	—	—	72,370	83,397	116,347	100,573	185,417	111,621
Турция — Turquie	276,353	293,915	242,516	412,466	386,354	312,077	557,771	411,535	416,040
Други държави — Autres pays	120	—	—	225	20	—	—	60	61
Всичко — Total	276,473	293,915	242,516	485,061	469,771	428,424	658,344	597,012	527,722
<i>Домашни птици: кокошки, гъски, пуйки и пр. — (29) — Oiseaux de basse-cour: poules, oies, dindes, canards, etc.</i>									
Австро-Унгария — Autriche-Hongrie	—	250	13,592	217,454	311,767	474,754	362,450	310,515	335,388
Гърция — Grèce	41,671	28,739	19,113	21,728	33,845	44,625	80,628	50,314	46,230
Ромъния — Roumanie	3,852	6,939	4,803	4,735	8,753	9,559	12,701	1,987	7,553
Турция — Turquie	100,388	108,022	27,114	33,295	17,838	11,234	14,422	6,658	18,701
Франция — France	149,687	143,912	101,099	63,804	68,030	48,827	64,589	62,550	61,480
Други държави — Autres pays	—	—	—	22,728	20,400	554	6,744	468	10,179
Всичко — Total	295,598	285,892	165,721	363,544	460,633	580,443	541,544	432,492	477,531
<i>Дърво леко рязано на дъски или другояче обработено — (509) — Bois tendre scié en planches ou autrement préparé.</i>									
Сърбия — Serbie	—	—	8,885	6,894	2,752	800	—	2,260	2,541
Турция — Turquie	4,000	72,324	353,778	645,967	464,634	343,387	419,858	457,671	466,304
Други държави — Autres pays	—	—	1,803	—	—	440	1,000	—	288
Всичко — Total	4,000	72,324	361,466	652,861	467,386	344,627	420,858	459,931	469,133
<i>Просо — (72) — Millet.</i>									
Австро-Унгария — Autriche-Hongrie	1,564	10,614	44,153	37,341	124,256	367,509	251,832	253,628	206,913
Англия — Angleterre	—	—	—	33,746	—	88,802	—	16,333	27,676
Белгия — Belgique	—	—	18,210	10,728	32,110	252	25,578	87,012	31,136
Германия — Allemagne	—	—	26,338	53,067	5,900	63,734	79,538	370,840	114,616
Италия — Italie	—	—	—	11,912	—	13,202	11,661	4,519	8,259
Ромъния — Roumanie	697	121	1,200	22,086	29,934	20,979	14,951	4,147	18,419
Франция — France	954	10,239	—	8,248	—	14,891	5,814	8,332	7,457
Други държави — Autres pays <sup>*)</sup>	1,272	8,764	14,049	3,398	148	1,947	2,507	72,006	16,001
Неопредѣлено — Indéterminé	—	—	15,868	4,375	—	12,000	15,534	78,635	22,109
Всичко — Total	4,487	29,738	119,518	184,901	192,346	582,816	407,415	895,452	452,586

\*) Гледай обвържката на стр. 278. — Voir la note à la page 278.

## 5. Износъ на по-главнитѣ видове стоки, по държави.

## 5. Exportations des principales marchandises, par pays.

(Продължение).

Стойностъ въ левове — Valeur en francs.

(Suite).

Държави — Pays	1891	1894	1899	1904	1905	1906	1907	1908	Срѣдно за 1904—1908 г. Мюлене pour 1904—1908
<i>Масло прясно, солено или прѣтрито; най-малко — (42) — Beurre frais, salé ou fondu; crème.</i>									
Гърция — Grèce . . . . .	23	—	10,943	690	1,286	1,231	1,786	2,030	1,405
Турция — Turquie . . . . .	63,973	60,023	70,016	325,580	502,633	514,108	363,781	306,190	402,468
Други държави — Autres pays . . . . .	1,600	60	206	197	489	710	219	301	383
Всичко — Total . . . . .	65,596	60,083	81,165	326,467	504,438	516,049	365,786	308,521	404,256
<i>Коне и атове — (10) — Chevaux et chevaux entiers.</i>									
Гърция — Grèce . . . . .	—	—	—	7,110	4,630	13,400	47,810	29,530	18,618
Ромъния — Roumanie . . . . .	600	10,810	4,180	25,950	23,650	13,870	6,000	4,400	14,734
Турция — Turquie . . . . .	86,530	592,279	340,286	424,202	325,657	227,476	462,945	380,875	364,231
Други държави — Autres pays . . . . .	—	1,140	4,915	1,250	2,550	680	2,120	220	1,364
Всичко — Total . . . . .	87,130	604,229	349,381	458,512	356,537	255,286	518,375	406,025	398,047
<i>Кожии сурови отъ кози — (556) — Peaux de chèvres brutes.</i>									
Австро-Унгария — Autriche-Hongrie . . . . .	40,738	40,183	7,578	33,061	66,320	48,101	5,509	39,645	38,527
Съединени-Държави — Etats-Unis . . . . .	7,722	—	14,742	9,000	228,200	245,054	202,723	11,196	139,235
Турция — Turquie . . . . .	16,899	117	54	16,330	189	11,588	24,090	—	10,439
Франция — France . . . . .	27,196	25,491	152,018	148,615	306,768	198,988	194,203	55,958	180,506
Други държави — Autres pays . . . . .	143	7,894	14,803	50	4,872	—	5,200	41,212	10,267
Всичко — Total . . . . .	92,198	73,685	189,495	207,056	606,349	501,731	431,725	148,011	378,974
<i>Шилета и дръски — (20) — Agneaux au-dessus de 6 mois.</i>									
Гърция — Grèce . . . . .	—	—	—	6,528	47,493	1,800	3,099	13,770	14,498
Турция — Turquie . . . . .	536,972	597,355	482,103	497,267	473,859	291,234	322,968	218,024	360,270
Други държави — Autres pays . . . . .	—	—	—	—	—	—	680	—	136
Всичко — Total . . . . .	536,972	597,355	482,103	503,795	521,352	292,834	326,747	229,794	371,904
<i>Сирене обикновено — (46) — Fromage ordinaire.</i>									
Турция — Turquie . . . . .	448,703	280,763	247,791	340,653	319,032	281,173	508,887	325,866	355,022
Други държави — Autres pays . . . . .	419	268	4,247	2,180	3,177	3,948	39,740	10,310	11,871
Всичко — Total . . . . .	449,122	281,031	252,038	342,833	322,209	285,121	548,627	336,176	366,893
<i>Мъшица всякакъв видъ и небоядисана юзта — (565) — Peaux de moutons tannées de toute sorte et cuir de Russie non teint.</i>									
Австро-Унгария — Autriche-Hongrie . . . . .	177,301	60,003	150,501	358,047	331,680	377,891	316,161	423,197	361,395
Ромъния — Roumanie . . . . .	11,120	503	370	—	240	—	348	3,552	828
Други държави — Autres pays . . . . .	1,412	698	4,126	1,264	1,075	18,277	442	251	4,262
Всичко — Total . . . . .	189,833	61,204	154,997	359,311	332,995	396,168	316,951	427,000	366,485

## 5. Износъ на по-главнитѣ видове стоки, по държави.

5. Exportations des principales marchandises, par pays.

(Продължение).

Стойностъ въ левове — Valeur en francs.

(Suite).

Държави — Pays	1891	1894	1899	1904	1905	1906	1907	1908	Срѣдно за 1904—1908 г. Moynne pour 1904—1908
<i>Сѣно, слама и др. трѣви за храна на добитъка; фѣй и урѣзъ — (112) — Foin, paille et autres herbes pour la nourriture des bestiaux; vesce.</i>									
Австро-Унгария — Autriche-Hongrie	—	—	—	4,000	142,595	31,865	—	—	35,692
Белгия — Belgique . . . . .	—	—	—	164,013	427,225	155,578	209,770	40,950	199,507
Ромѣния — Roumanie . . . . .	—	—	30	159,642	53,888	565	—	360	42,891
Сърбия — Serbie . . . . .	40	95	295	3,019	7,080	1,955	5,238	3,330	4,124
Турция — Turquie . . . . .	13,330	8,683	4,237	7,301	6,633	17,385	8,739	65,806	21,173
Франция — France . . . . .	—	21,406	—	4,216	—	31,843	80,906	—	23,398
Други държави — Autres pays . . .	—	—	—	5,194	—	1,125	24,904	14,869	9,231
<b>Всичко — Total . .</b>	<b>13,370</b>	<b>30,184</b>	<b>4,562</b>	<b>347,355</b>	<b>637,421</b>	<b>210,316</b>	<b>329,617</b>	<b>125,317</b>	<b>336,011</b>
<i>Вълна обикновена непрана; арамтия — (589) — Laine en suint ordinaire.</i>									
Австро-Унгария — Autriche-Hongrie	65,033	1,323	1,975	—	7,670	65,566	1,936	34	15,102
Ромѣния — Roumanie . . . . .	—	—	46	50	525	395,678	136,794	25,592	111,728
Сърбия — Serbie . . . . .	23,904	1,003	7,306	37,613	54,697	287,956	125,241	124,600	125,908
Турция — Turquie . . . . .	15,606	15,018	2,054	5,534	5,987	12,516	10,827	10,177	9,008
Други държави — Autres pays . . .	39,053	—	734	576	4,494	55,050	172	1,189	12,296
<b>Всичко — Total . .</b>	<b>143,596</b>	<b>17,344</b>	<b>12,115</b>	<b>43,803</b>	<b>73,373</b>	<b>816,766</b>	<b>274,970</b>	<b>161,298</b>	<b>274,042</b>
<i>Анасонъ и резене — (101) — Anis et rizini (espèce d'anis).</i>									
Турция — Turquie . . . . .	56,272	61,026	145,376	254,726	339,763	200,501	29,624	390,625	243,048
Други държави — Autres pays . . .	1,037	10,403	327	—	38	—	645	2,089	554
<b>Всичко — Total . .</b>	<b>57,309</b>	<b>71,429</b>	<b>145,703</b>	<b>254,726</b>	<b>339,801</b>	<b>200,501</b>	<b>30,269</b>	<b>392,714</b>	<b>243,602</b>
<i>Скрадника — (256) — Redoul.</i>									
Австро-Унгария — Autriche-Hongrie	62,495	94,475	57,320	14,978	85,790	86,413	182,881	66,239	87,280
Германия — Allemagne . . . . .	—	—	—	—	—	17,804	28,801	2,198	9,761
Ромѣния — Roumanie . . . . .	22,886	51,128	14,820	37,388	85,451	32,769	116,294	120,330	78,446
Русия — Russie . . . . .	—	178	—	—	1,284	10,515	25,870	11,764	9,887
Турция — Turquie . . . . .	4,141	3,462	2,726	4,940	4,107	1,891	4,031	5,667	4,127
Други държави — Autres pays . . .	—	—	—	2,620	4,626	7,098	14,331	5,288	6,793
<b>Всичко — Total . .</b>	<b>89,522</b>	<b>149,241</b>	<b>74,866</b>	<b>59,926</b>	<b>181,258</b>	<b>156,490</b>	<b>372,208</b>	<b>211,486</b>	<b>196,274</b>
<i>Мулета (магару) — (14) — Mulets.</i>									
Турция — Turquie . . . . .	153,195	264,790	130,782	157,756	154,075	110,518	193,901	197,623	162,776
Други държави — Autres pays . . .	100	—	40	—	—	630	2,740	2,570	1,184
<b>Всичко — Total . .</b>	<b>153,295</b>	<b>264,790</b>	<b>130,822</b>	<b>157,756</b>	<b>154,075</b>	<b>111,148</b>	<b>196,641</b>	<b>200,193</b>	<b>163,960</b>
<i>Кози — (33) — Chèvres.</i>									
Гърция — Grèce . . . . .	—	—	—	25,754	79,960	44,577	77,093	40,582	53,593
Турция — Turquie . . . . .	131,437	101,932	24,350	88,980	105,003	31,898	221,124	80,763	105,550
Други държави — Autres pays . . .	36	60	—	17	3,278	1,120	3,989	—	1,681
<b>Всичко — Total . .</b>	<b>131,473</b>	<b>101,992</b>	<b>24,350</b>	<b>114,731</b>	<b>188,241</b>	<b>77,595</b>	<b>302,206</b>	<b>121,345</b>	<b>160,824</b>

## 5. Износъ на по-главнитѣ видове стоки, по държави.

5. Exportations des principales marchandises, par pays.

(Продължение).

Стойностъ въ левове — Valeur en francs.

(Suite).

Държави — Pays	1891	1894	1899	1904	1905	1906	1907	1908	Средно за 1904—1908 г. Moyenne pour 1904—1908
<i>Кожи изработени въ лица на обуца, като: марокинъ, сафтиянъ, телатинъ, вощо и пр. — (567) — Peaux préparées pour trempées de chaussures, telles que: maroquin, peaux de chèvres de toutes espèces, cuir dit „télatine“, veaux cirés, etc.</i>									
Австро-Унгария — Autriche-Hongrie	70,090	17,449	153,433	180,658	150,466	60,424	139,664	194,330	145,108
Турция — Turquie . . . . .	2,324	4,616	412	1,135	464	1,542	10,506	65	3,940
Други държави — Autres pays . . .	725	—	456	120	—	160	1,860	1,320	692
Всичко — Total . .	73,139	22,065	154,301	181,913	150,930	62,126	158,030	195,715	149,743
<i>Виволи — (1) — Vuffles.</i>									
Гърция — Grèce . . . . .	—	—	—	200	4,470	1,130	12,700	1,960	4,092
Турция — Turquie . . . . .	340,702	203,702	133,172	215,225	152,047	69,280	108,190	171,602	143,269
Други държави — Autres pays . . .	3,340	1,050	—	800	450	—	6,100	—	1,470
Всичко — Total . .	343,932	204,752	133,172	216,225	156,967	70,410	126,990	173,562	144,831
<i>Овча и коза пастурма — (37) — Viande salée et sèche de moutons et de chèvres (pastirma).</i>									
Турция — Turquie . . . . .	42,242	120,441	43,501	115,358	142,955	134,684	130,881	169,460	133,768
Други държави — Autres pays . . .	130	32	320	1,811	801	250	1,085	580	921
Всичко — Total . .	42,372	120,473	43,821	117,169	143,756	134,934	131,966	170,040	134,689
<i>Дебели вълнени платове и аби — (589) — Etoffes de laine grosses et gros draps dits „abas“.</i>									
Австро-Унгария — Autriche-Hongrie	25,672	25,488	19,356	39,500	35,597	47,988	52,701	46,390	44,435
Ромъния — Roumanie . . . . .	63,002	19,064	14,961	6,311	339	5,629	2,821	108	3,042
Сърбия — Serbie . . . . .	84,876	78,609	58,275	51,270	42,500	41,570	12,256	33,450	36,212
Турция — Turquie . . . . .	170,542	285,742	82,367	58,572	53,182	43,200	54,923	32,367	43,449
Други държави — Autres pays . . .	—	—	850	—	—	—	—	—	—
Всичко — Total . .	349,092	408,903	172,815	155,653	131,627	138,387	122,701	112,321	132,138
<i>Мидъ сурова или вѣтза — (475) — Cuivre brut ou vieux.</i>									
Австро-Унгария — Autriche-Hongrie	—	—	25,080	48,773	42,965	162,396	276,005	31,628	112,354
Англия — Angleterre . . . . .	—	—	90,798	—	—	1,590	9,651	—	2,248
Германия — Allemagne . . . . .	—	—	20,308	—	—	—	—	—	—
Турция — Turquie . . . . .	1,944	—	84,859	16,219	11,614	18,327	30,443	1,616	15,644
Други държави — Autres pays . . .	—	—	46,664	140	959	120	1,157	300	535
Всичко — Total . .	1,944	—	273,707	65,132	55,538	182,433	317,256	33,544	130,781

## 5. Износъ на по-главнитѣ видове стоки, по държави.

B. Exportations des principales marchandises, par pays.

(Край).

Стойностъ въ левове — Valeur en francs.

(Fin).

Държави — Pays	1891	1894	1899	1904	1905	1906	1907	1908	Срѣдно за 1904—1908 г. Модуле pour 1904—1908
<i>Дърво леко за градене сурово; траверси борови — (507) — Bois tendre de construction, brut; traverses de bois de pin.</i>									
Сърбия — Serbie . . . . .	—	—	4,280	50	—	—	1,000	1,100	430
Турция — Turquie . . . . .	405	4,815	213,825	188,939	54,937	268,445	83,785	50,706	128,962
Други държави — Autres pays . . . . .	—	—	690	—	30	132	25	34	44
Всичко — Total . . . . .	405	4,815	218,595	188,989	54,967	268,577	84,810	51,840	129,436
<i>Биволици — (2) — Bufflonnes.</i>									
Турция — Turquie . . . . .	161,193	109,481	81,244	164,720	137,802	88,185	113,067	110,630	122,881
Други държави — Autres pays . . . . .	—	100	—	—	580	1,380	1,230	950	830
Всичко — Total . . . . .	161,193	109,581	81,244	164,720	138,382	89,565	114,297	111,610	123,711
<i>Коприна сурова и оребъ отъ коприна — (615) — Soie écrue et rebuts de soie.</i>									
Австро-Унгария — Autriche-Hongrie . . . . .	—	8,040	11,330	—	—	—	—	—	—
Англия — Angleterre . . . . .	—	—	—	154,200	169,980	130,920	18,315	—	94,684
Турция — Turquie . . . . .	150,800	76,323	26,255	24,235	29,415	32,560	17,813	6,650	22,135
Франция — France . . . . .	3,294	42,884	70,208	3,975	—	—	481	—	891
Други държави — Autres pays . . . . .	—	—	—	2,400	—	—	—	—	480
Всичко — Total . . . . .	154,184	127,247	107,793	184,810	199,395	163,486	36,609	6,650	118,190
<i>Килими и черги вълнени — (601) — Tapis fins et tapis gros, de toutes sortes.</i>									
Австро-Унгария — Autriche-Hongrie . . . . .	24,622	9,693	5,254	7,335	8,106	10,300	6,545	6,342	7,736
Ромъния — Roumanie . . . . .	768	250	4,100	7,835	1,600	2,620	1,280	2,976	3,262
Сърбия — Serbie . . . . .	13,179	3,818	1,044	648	6,117	2,897	5,168	660	3,098
Турция — Turquie . . . . .	54,119	22,439	34,080	114,128	84,953	86,710	98,589	94,936	96,263
Други държави — Autres pays . . . . .	600	—	455	2,998	2,825	6,592	20,521	5,455	7,684
Всичко — Total . . . . .	93,288	36,203	45,333	132,997	105,601	109,119	132,103	110,399	118,043
<i>Оукна и платове вълнени, боядисани — (592) — Draps et toffes de laine, teints.</i>									
Ромъния — Roumanie . . . . .	503	392	1,070	307	—	—	2,497	5,074	1,575
Сърбия — Serbie . . . . .	210	2,911	75	216	1,080	—	18,596	10,000	5,978
Турция — Turquie . . . . .	157,176	29,060	47,345	64,794	51,065	72,777	116,842	27,805	66,557
Други държави — Autres pays . . . . .	4,090	—	—	638	180	2,000	—	58,440	12,252
Всичко — Total . . . . .	161,979	32,363	48,490	65,955	52,325	74,777	137,935	100,819	86,362

6. Сравнителен прѣгледъ на външната търговия прѣзъ 1901—1905, 1906, 1907 и 1908 год.

Стойностъ въ левове.

	Срѣдно за петилѣтното 1901—1905 г. Moyenne pour la période quinquennale 1901—1905	ОТЪ ВЪСНУТО % du total	1906	ОТЪ ВЪСНУТО % du total
Вносъ — Importations . . . . .	95,006,532	44'18	108,474,373	48'63
Износъ — Exportations . . . . .	120,021,506	55'82	114,573,356	51'37
<b>Всичко — Total . . . . .</b>	<b>215,028,038</b>	<b>100'0</b>	<b>223,047,729</b>	<b>100'0</b>
Балансъ — Balance . . . . .	+ 25,014,974	—	+ 6,098,083	—
На сто лева вносъ пада се износъ — Exportations sur 100 fr. d'importations	126'33	—	105'62	—
<b>Вносъ —</b>				
По Черно-море — Par la mer Noire . . . . .	35,531,722	37'40	45,899,024	42'31
„ Дунава — Par le Danube . . . . .	25,069,395	26'39	25,270,621	23'30
„ сухо и желязнитѣ пѣтица — Par terre et par chemins de fer . . . . .	34,405,415	88'21	37,304,728	34'39
<b>Всичко — Total . . . . .</b>	<b>95,006,532</b>	<b>100'0</b>	<b>108,474,373</b>	<b>100'0</b>
<b>Износъ —</b>				
По Черно-море — Par la mer Noire . . . . .	56,982,339	47'48	50,463,790	44'04
„ Дунава — Par le Danube . . . . .	32,708,579	27'25	31,549,448	27'54
„ сухо и желязнитѣ пѣтица — Par terre et par chemins de fer . . . . .	30,330,588	25'27	32,560,118	28'42
<b>Всичко — Total . . . . .</b>	<b>120,021,506</b>	<b>100'0</b>	<b>114,573,356</b>	<b>100'0</b>
<b>Всичко —</b>				
По Черно-море — Par la mer Noire . . . . .	92,514,061	43'02	96,362,814	43'20
„ Дунава — Par le Danube . . . . .	57,777,974	26'87	56,820,069	25'48
„ сухо и желязнитѣ пѣтица — Par terre et par chemins de fer . . . . .	64,736,003	30'11	69,864,846	31'32
<b>Всичко — Total . . . . .</b>	<b>215,028,038</b>	<b>100'0</b>	<b>223,047,729</b>	<b>100'0</b>
<b>На сто лева вносъ пада се износъ —</b>				
По Черно-море — Par la mer Noire . . . . .	160'37	—	109'95	—
„ Дунава — Par le Danube . . . . .	130'47	—	124'85	—
„ сухо и желязнитѣ пѣтица — Par terre et par chemins de fer . . . . .	88'16	—	87'28	—
<b>Всичко — Total . . . . .</b>	<b>126'33</b>	<b>—</b>	<b>105'62</b>	<b>—</b>



Résumé comparatif du commerce extérieur pendant les années 1901—1905, 1906, 1907 et 1908.

Valeur en francs.

1907	°/° отъ вкупното % du total	1908	°/° отъ вкупното % du total	Прѣзъ 1908 год. повече или по-малко отъ: Augmentation ou diminution pendant l'année 1908 comparativement à							
				средното за 1901—1905 г. la moyenne pour 1901—1905		1906		1907			
				°.		°.		°.		°.	
124,661,089	49'81	130,150,642	53'67	+ 35,144,110	36'99	+ 21,676,269	19'98	+ 5,489,553	4'40		
125,594,697	50'19	112,356,997	46'33	- 7,664,509	6'39	- 2,216,359	1'93	- 13,237,700	10'54		
250,255,786	100'0	242,507,639	100'0	+ 27,479,601	12'78	+ 19,459,910	8'72	- 7,748,147	3'10		
+ 933,608	-	- 17,793,645	-	-	-	-	-	-	-		
100'75	-	86'33	-	-	-	-	-	-	-		
<b>Importations.</b>											
50,836,850	40'78	53,305,355	40'96	+ 17,773,633	50'02	+ 7,406,331	16'14	+ 2,468,505	4'86		
31,631,976	25'37	32,501,180	24'97	+ 7,431,785	29'64	7,230,559	28'61	+ 869,204	2'75		
42,192,263	33'85	44,344,107	34'07	9,938,692	28'89	+ 7,089,379	18'87	+ 2,151,844	5'10		
124,661,089	100'0	130,150,642	100'0	+ 35,144,110	36'99	+ 21,676,269	19'98	+ 5,489,553	4'40		
<b>Exportations.</b>											
53,129,625	42'30	51,105,572	45'48	- 5,876,767	10'31	+ 641,782	1'27	- 2,024,053	3'81		
37,582,251	29'92	30,085,745	26'78	- 2,622,834	8'02	- 1,463,703	4'64	- 7,496,506	19'95		
34,882,821	27'78	31,165,680	27'74	+ 835,092	2'75	- 1,394,438	4'28	- 3,717,141	10'66		
125,594,697	100'0	112,356,997	100'0	- 7,664,509	6'39	- 2,216,359	1'93	- 13,237,700	10'54		
<b>Total.</b>											
103,966,475	41'54	104,410,927	43'05	+ 11,896,866	12'86	+ 8,648,113	8'35	+ 444,452	0'43		
69,214,227	27'66	62,586,925	25'81	+ 4,808,951	8'32	+ 5,766,856	10'15	- 6,627,302	9'58		
77,075,084	30'80	75,509,787	31'14	+ 10,773,784	16'64	+ 5,644,941	8'08	- 1,565,297	2'03		
250,255,786	100'0	242,507,639	100'0	+ 27,479,601	12'78	+ 19,459,910	8'72	- 7,748,147	3'10		
<b>Exportations sur 100 francs d'importations:</b>											
104'51	-	95'87	-	-	-	-	-	-	-		
118'81	-	92'57	-	-	-	-	-	-	-		
82'68	-	70'28	-	-	-	-	-	-	-		
100'75	-	86'33	-	-	-	-	-	-	-		

7. Сравнителен прѣгледъ на външната търговия прѣзъ 1901—1905, 1906, 1907 и 1908 год., по държави и митници.

Стойностъ въ левове.

Държави и митници — Pays et douanes	Б ж о с ъ —			
	Срѣдно за петилѣтното 1901—1905 Moyenne pour la période quinquennale 1901—1905	%	1906	%
а) По държави —				
Австро-Унгария — Autrich-Hongrie . . . . .	25,881,283	27.2	27,802,854	25.6
Англия — Angleterre . . . . .	16,600,814	17.4	19,600,531	18.1
Белгия — Belgique . . . . .	2,365,490	2.5	3,078,018	2.8
Германия — Allemagne . . . . .	14,061,822	14.8	16,224,543	15.0
Гърция — Grèce . . . . .	347,263	0.4	224,185	0.2
Египетъ — Egypte . . . . .	43,452	0.1	10,027	0.0
Испания — Espagne . . . . .	112,043	0.1	132,211	0.1
Италия — Italie . . . . .	6,146,914	6.5	5,543,411	5.1
О-въ Критъ — Ile de Crète . . . . .	26,790	0.0	8,901	0.0
Ромъния — Roumanie . . . . .	3,037,418	3.2	3,384,579	3.1
Русия — Russie . . . . .	4,016,912	4.2	4,648,702	4.3
Съединени-Държави — Etats-Unis . . . . .	565,146	0.6	464,655	0.4
Сърбия — Serbie . . . . .	945,255	1.0	1,408,043	1.3
Турция — Turquie . . . . .	13,472,284	14.2	18,052,512	16.7
Франция — France . . . . .	5,832,914	6.1	5,372,550	5.0
Холандия — Pays-Bas . . . . .	449,879	0.5	628,453	0.6
Швейцария — Suisse . . . . .	859,104	0.9	1,107,734	1.0
Швеция и Норвегия — Suède et Norvège . . . . .	90,551	0.1	112,732	0.1
Други държави — Autres pays . . . . .	151,198	0.2	690,182	0.6
<b>Всичко — Total . . . . .</b>	<b>95,006,532</b>	<b>100.0</b>	<b>108,474,873</b>	<b>100.0</b>
б) По митници —				
Алхазо — Anhialo . . . . .	36,119	0.0	44,867	0.0
Балчикъ — Baltchik . . . . .	428,573	0.5	436,833	0.4
Бургазъ — Bourgas . . . . .	8,309,569	8.8	9,950,762	9.2
Варна — Varna . . . . .	26,737,481	28.2	35,466,582	32.7
Видинъ — Vidin . . . . .	1,734,743	1.8	2,032,639	1.9
Гюешево — Guéchévo . . . . .	229,290	0.2	275,327	0.3
Кайбиляръ — Kaubilar . . . . .	88,303	0.1	39,579	0.0
Козлець (Мандра) — Kozletz (Mandra) . . . . .	294,897	0.3	388,161	0.4
Константиново — Konstantinovo . . . . .	83,192	0.1	50,902	0.0
Кочаряново — Kotcharinovo . . . . .	157,354	0.2	319,749	0.3
Ломъ — Lom . . . . .	967,619	1.0	955,609	0.9
Лиджене — Lidjéné . . . . .	157,047	0.2	303,307	0.3
Никополъ — Nikopol . . . . .	188,704	0.2	156,431	0.1
Орѣхово — Oréhovo . . . . .	1,407,633	1.5	1,380,846	1.3
Пловдивъ — Plovdiv . . . . .	12,939,203	13.6	13,881,462	12.8
Русе — Roussé . . . . .	14,190,406	14.9	14,597,695	13.5
Свищовъ — Svichtov . . . . .	3,835,195	3.5	2,981,620	2.7
Силистра — Silistra . . . . .	1,028,334	1.1	1,135,838	1.0
Сомовитъ — Somovit . . . . .	2,099,237	2.2	1,866,907	1.7
София — Sofia . . . . .	17,873,863	18.8	18,641,190	17.2
Тутраканъ — Toutrakan . . . . .	117,474	0.1	163,036	0.2
Харманлийъ — Harmanly . . . . .	2,144,459	2.3	1,888,169	1.7
Царибродъ — Tzaribrod . . . . .	408,324	0.4	1,476,746	1.4
Чепеларе — Tchépélaré . . . . .	29,483	0.0	40,136	0.0
<b>Всичко — Total . . . . .</b>	<b>95,006,532</b>	<b>100.0</b>	<b>108,474,873</b>	<b>100.0</b>

**Résumé comparatif du commerce extérieur pendant les années 1901—1905, 1906, 1907 et 1908,  
par pays et par douanes.**

*Valeur en francs.*

I m p o r t a t i o n s										
Augmentation ou diminution pendant l'année 1908 comparativement à										
1907	%	1908	%	средного за 1901—1905 г. la moyenne pour 1901—1905	%	1906	%	1907	%	
<i>a) Par pays</i>										
34,687,923	27'8	35,540,526	27'3	+ 9,659,243	37'3	+ 7,738,172	27'8	+ 6,526,603	2'5	
21,424,257	17'2	23,202,321	17'8	+ 6,601,507	39'8	+ 3,601,790	18'4	+ 1,778,064	8'3	
4,252,755	3'4	4,278,647	3'3	+ 1,913,157	80'9	+ 1,200,629	39'0	+ 25,892	0'6	
19,660,448	15'8	20,847,445	16'0	+ 6,785,623	48'3	+ 4,622,902	28'5	+ 1,186,997	6'0	
388,911	0'3	454,593	0'3	+ 107,330	30'9	+ 230,408	102'8	+ 65,652	16'9	
15,810	0'0	28,911	0'0	- 14,541	33'5	+ 18,884	188'3	+ 13,101	82'8	
94,169	0'1	87,549	0'1	- 24,494	21'9	- 44,662	33'8	- 6,620	7'0	
5,505,764	4'4	4,712,156	3'6	- 1,434,758	23'3	- 831,255	15'0	- 793,608	14'4	
8,268	0'0	14,912	0'0	- 11,878	44'3	+ 6,011	67'5	+ 6,644	80'4	
3,633,483	2'9	4,130,790	3'2	+ 1,093,372	36'0	+ 766,211	22'8	+ 497,307	13'7	
4,771,054	3'8	5,034,846	4'3	+ 1,617,934	40'3	+ 986,144	21'2	+ 863,792	18'1	
908,089	0'7	574,347	0'5	+ 9,201	1'6	+ 109,692	23'6	- 333,742	36'8	
2,055,512	1'6	2,036,663	1'6	+ 1,091,408	115'5	+ 628,620	44'6	- 18,849	0'9	
17,547,630	14'1	19,152,758	14'7	+ 5,680,474	42'2	+ 1,100,246	6'1	+ 1,605,128	9'1	
6,593,163	5'3	7,023,393	5'4	+ 1,190,479	20'4	+ 1,650,843	30'7	+ 430,230	6'5	
811,884	0'7	740,335	0'6	+ 290,456	64'6	+ 111,882	17'8	- 71,549	8'8	
1,031,402	0'9	1,289,374	1'0	+ 430,270	50'1	+ 131,640	16'4	+ 207,972	19'2	
142,943	0'1	162,037	0'1	+ 71,486	78'9	+ 49,255	43'7	+ 19,094	13'4	
1,077,624	0'9	239,039	0'2	+ 87,841	58'1	- 451,143	65'4	- 838,585	77'8	
<b>124,661,089</b>	<b>100'0</b>	<b>130,150,642</b>	<b>100'0</b>	<b>+ 35,144,110</b>	<b>37'0</b>	<b>+ 21,676,269</b>	<b>20'0</b>	<b>+ 5,489,553</b>	<b>4'4</b>	
<i>b) Par douanes.</i>										
26,053	0'0	23,216	0'0	- 12,903	35'7	- 21,651	49'3	- 2,837	10'9	
956,017	0'2	474,434	0'4	+ 45,881	10'7	+ 37,601	8'6	+ 118,417	33'3	
11,909,256	9'6	11,797,769	9'1	+ 3,488,200	42'0	+ 1,847,007	18'6	- 111,487	0'9	
33,545,524	30'9	41,009,936	31'5	+ 14,252,455	53'3	+ 5,543,374	15'6	+ 2,464,412	6'4	
3,059,091	2'5	2,702,515	2'1	+ 987,772	55'8	+ 669,876	33'0	- 356,576	11'7	
423,003	0'4	402,388	0'3	+ 173,098	75'5	+ 127,061	46'1	- 20,615	4'9	
20,566	0'0	47,472	0'0	- 40,831	46'2	+ 7,893	19'9	+ 26,906	130'8	
922,585	0'3	208,073	0'2	- 86,824	29'4	- 180,088	46'4	- 114,512	35'5	
23,478	0'0	36,546	0'0	- 46,646	56'1	- 14,356	28'2	+ 13,068	55'7	
253,292	0'2	177,716	0'1	+ 20,362	12'9	- 142,033	44'4	- 75,576	29'8	
1,317,067	1'1	1,381,857	1'0	+ 394,238	40'7	+ 406,248	42'5	+ 44,790	3'4	
285,010	0'2	406,037	0'3	+ 248,990	158'6	+ 102,730	33'9	+ 121,027	42'5	
250,394	0'2	204,828	0'2	+ 16,124	8'5	+ 48,397	30'9	- 45,566	18'2	
1,735,233	1'4	1,382,021	1'1	- 25,612	1'8	+ 1,175	0'1	- 353,212	20'4	
14,314,980	11'5	12,700,371	9'8	- 238,832	1'8	- 1,181,091	8'5	- 1,614,609	11'3	
18,685,652	15'0	19,037,655	14'6	+ 4,847,249	34'2	+ 4,439,960	30'4	+ 352,003	1'9	
3,268,685	2'6	3,762,548	2'9	+ 427,353	12'8	+ 780,928	26'2	+ 493,863	15'1	
1,542,021	1'2	1,218,644	0'9	+ 190,260	18'5	+ 82,806	7'3	- 323,377	21'0	
1,689,728	1'3	2,627,291	2'0	+ 528,054	25'2	+ 760,384	40'7	+ 987,563	60'2	
22,262,495	17'9	26,003,362	20'0	+ 8,129,499	45'5	+ 7,362,172	39'5	+ 3,740,867	18'8	
134,105	0'1	203,821	0'2	+ 86,347	73'5	+ 40,785	25'0	+ 69,716	52'0	
2,362,051	1'9	2,123,111	1'6	- 21,348	1'0	+ 234,942	12'4	- 238,940	10'1	
1,887,123	1'5	2,190,111	1'7	+ 1,781,787	436'4	+ 713,365	48'8	+ 302,988	16'1	
37,680	0'0	48,920	0'0	+ 19,437	65'9	+ 8,784	21'9	+ 11,240	29'8	
<b>124,661,089</b>	<b>100'0</b>	<b>130,150,642</b>	<b>100'0</b>	<b>+ 35,144,110</b>	<b>37'0</b>	<b>+ 21,676,269</b>	<b>20'0</b>	<b>+ 5,489,553</b>	<b>4'4</b>	

7. Сравнителен прѣгледъ на външната търговия прѣзъ 1901—1905, 1906, 1907 и 1908 год., по държави и митници.

(Продължение).

Стойности въ левове.

Държави и митници — Pays et douanes	Средно за 1901—1905		1906		1907		1908	
	Moynne pour 1901—1905	%		%		%		%
а) По държави —								
Австро-Унгария — Autriche-Hongrie . . . . .	11,634,757	9'7	8,200,131	7'2	8,022,446	6'4	6,345,701	5'6
Англия — Angleterre . . . . .	19,633,172	16'4	14,985,084	13'1	20,705,691	16'5	9,680,257	8'6
Белгия — Belgique . . . . .	30,286,600	25'2	20,141,790	17'6	26,970,181	21'5	22,089,398	19'6
Германия — Allemagne . . . . .	10,522,127	8'8	15,409,730	13'4	17,021,884	13'6	11,626,286	10'4
Гърция — Grèce . . . . .	4,174,984	3'5	9,721,251	8'5	8,019,351	6'4	8,933,265	8'0
Египетъ — Egypte . . . . .	285,426	0'2	725,004	0'6	750,457	0'6	927,205	0'8
Испания — Espagne . . . . .	2,632,111	2'0	2,949,025	2'6	368,645	0'3	754,492	0'7
Италия — Italie . . . . .	3,586,844	3'0	3,905,497	3'4	3,099,670	2'5	4,012,075	3'6
О-въ Критъ — Ile de Crète . . . . .	20,295	0'0	4,810	0'0	11,100	0'0	23,507	0'0
Ромъния — Roumanie . . . . .	1,404,597	1'2	1,121,351	1'0	923,319	0'7	958,971	0'9
Русия — Russie . . . . .	208,732	0'2	300,142	0'3	249,324	0'2	246,400	0'2
Съединени-Държави — Etats-Unis . . . . .	815,442	0'7	1,371,834	1'2	1,264,392	1'0	826,014	0'7
Сърбия — Serbie . . . . .	1,018,502	0'9	583,668	0'5	347,883	0'2	343,605	0'3
Турция — Turquie . . . . .	23,852,236	19'5	21,699,345	18'9	27,282,993	21'7	33,482,223	29'8
Франция — France . . . . .	7,309,893	6'1	8,977,234	7'8	6,990,431	5'6	6,210,312	5'5
Холандия — Pays-Bas . . . . .	233,227	0'2	97,949	0'1	114,333	0'1	1,837,042	1'6
Швейцария — Suisse . . . . .	248,307	0'2	631,247	0'6	619,663	0'5	518,827	0'5
Швеция и Норвегия — Suède et Norvège . . . . .	64	0'0	16,687	0'0	23,316	0'0	1,404	0'0
Други държави — Autres pays . . . . .	280,391	0'2	32,634	0'0	417,522	0'3	180,322	0'2
Неопредѣлено — Indéterminé . . . . .	2,373,759	2'0	3,692,943	3'2	2,392,096	1'9	3,411,662	3'0
<b>Всичко — Total . . . . .</b>	<b>120,021,506</b>	<b>100'0</b>	<b>114,573,356</b>	<b>100'0</b>	<b>125,594,697</b>	<b>100'0</b>	<b>112,356,997</b>	<b>100'0</b>
б) По митници —								
Анхало — Anhalo . . . . .	449,667	0'4	523,261	0'5	388,349	0'3	276,389	0'2
Балчикъ — Baltchik . . . . .	10,129,435	8'4	7,636,234	6'7	8,794,848	7'0	10,690,915	9'3
Бургазъ — Bourgas . . . . .	23,182,788	19'3	22,656,796	19'8	20,687,125	16'5	14,092,832	12'5
Варна — Varna . . . . .	23,220,448	19'3	19,647,499	17'1	23,259,303	18'5	26,045,436	23'2
Видинъ — Vidin . . . . .	4,161,012	3'5	5,331,980	4'7	8,423,136	6'7	4,481,943	4'0
Гюешево — Guéchévo . . . . .	305,518	0'3	193,917	0'2	211,942	0'2	224,115	0'2
Кайбиляръ — Kaubilar . . . . .	884,072	0'7	825,806	0'7	998,483	0'8	742,683	0'6
Козлецъ (Мандра) — Kozletz (Mandra) . . . . .	630,128	0'5	474,899	0'4	565,936	0'5	977,918	0'9
Константиново — Konstantinovo . . . . .	880,510	0'7	574,323	0'5	1,197,552	1'0	834,815	0'7
Кочариново — Kotcharinovo . . . . .	317,471	0'3	211,147	0'2	290,932	0'2	525,204	0'5
Ломъ — Lom . . . . .	4,062,995	3'4	5,239,730	4'6	6,948,102	5'5	4,561,636	4'1
Лиджене — Lidjéné . . . . .	223,098	0'2	222,286	0'2	300,544	0'2	365,839	0'3
Никополъ — Nikopol . . . . .	908,494	0'8	689,746	0'6	1,095,603	0'9	572,755	0'5
Орѣхово — Oréhovo . . . . .	5,283,043	4'4	5,925,014	5'2	6,323,514	5'0	2,267,229	2'0
Пловдивъ — Plovdiv . . . . .	7,596,675	6'3	10,640,282	9'3	9,779,709	7'8	8,610,761	7'7
Русе — Roussé . . . . .	4,267,175	3'6	3,442,876	3'0	2,553,866	2'0	4,920,947	4'4
Свищовъ — Svichtov . . . . .	4,586,837	3'8	2,319,043	2'0	3,476,561	2'8	1,635,479	1'5
Силистра — Silistra . . . . .	3,998,628	3'3	4,872,488	4'2	4,447,848	3'5	6,362,810	5'7
Сомовитъ — Somovit . . . . .	3,364,666	2'8	1,846,083	1'6	2,195,976	1'8	1,108,088	1'0
София — Sofia . . . . .	9,061,342	7'5	10,847,701	9'5	9,450,678	7'5	6,956,343	6'2
Тутраканъ — Toutrakan . . . . .	2,075,729	1'7	1,882,488	1'6	2,115,645	1'7	4,174,858	3'7
Харманлийъ — Harmanly . . . . .	8,941,459	7'5	6,992,360	6'1	8,809,557	7'0	7,815,397	7'0
Цариградъ — Tsargibrad . . . . .	1,266,893	1'1	1,417,078	1'2	3,113,382	2'5	3,947,064	3'5
Чепеларе — Tchepélaré . . . . .	223,423	0'2	180,319	0'1	174,106	0'1	165,543	0'1
<b>Всичко — Total . . . . .</b>	<b>120,021,506</b>	<b>100'0</b>	<b>114,573,356</b>	<b>100'0</b>	<b>125,594,697</b>	<b>100'0</b>	<b>112,356,997</b>	<b>100'0</b>

**Résumé comparatif du commerce extérieur pendant les années 1901—1905, 1906, 1907 et 1908, par pays et par douanes.**

*Valeur en francs.*

*(Suite).*

E x p o r t a t i o n s						(Съотношение на вноса към износа Importations par rapport aux exportations)						
Прѣзъ 1908 год. повече или по-малко отъ: Augmentation ou diminution pendant l'année 1908 comparativement à						На 100 лева вносъ пада се износъ Exportations sur 100 frcs d'importations						
срѣдното за 1901—1905 г. la moyenné pour 1901—1905	%	1906	"	1907	"	срѣдно за 1901—1905 г. moyenne pour 1901—1905	1906	1907	1908			
<i>a) Par pays</i>												
-	5,289,058	45'5	-	1,854,430	22'0	-	1,676,745	20'9	45'0	29'5	23'1	17'9
-	9,952,915	50'7	-	5,304,827	35'4	-	11,025,434	53'2	118'3	76'5	96'6	41'7
-	8,247,262	27'2	+	1,897,608	9'4	-	4,980,783	18'3	1,280'4	654'4	634'2	515'1
+	1,104,159	10'5	-	3,783,444	24'6	-	5,395,598	31'7	74'8	95'0	86'6	55'8
+	4,758,321	114'0	-	787,966	8'1	+	913,934	11'4	1,202'2	4,336'3	2,062'0	1,965'1
+	641,779	224'8	+	202,201	27'9	+	176,748	23'6	656'9	7,230'5	4,746'7	3,207'1
-	1,877,619	71'3	-	2,194,533	74'4	+	385,847	104'7	2,349'2	2,230'5	391'5	861'8
+	425,231	11'9	+	106,578	2'7	+	912,405	29'4	58'4	70'5	56'3	85'1
-	3,212	15'8	+	18,697	388'7	+	12,407	111'8	75'8	54'0	134'3	157'6
-	445,026	31'7	-	162,380	14'5	+	35,652	3'9	46'2	33'3	25'4	23'2
+	37,677	18'1	-	59,733	19'5	-	2,915	1'2	5'2	6'6	5'2	4'4
+	10,572	1'3	-	545,820	39'8	-	438,378	34'7	144'3	295'2	139'2	143'8
-	674,897	66'3	-	240,063	41'1	-	4,278	1'2	107'7	41'5	16'9	16'9
+	10,129,987	43'4	+	11,782,878	54'3	+	6,199,230	22'7	173'3	120'2	155'5	174'8
-	1,099,581	15'0	-	2,766,922	30'8	-	780,119	11'2	125'3	167'1	106'0	88'4
+	1,603,815	687'7	+	1,739,093	1,775'5	+	1,722,709	1,506'7	51'8	15'6	14'1	248'1
+	268,520	108'1	-	114,420	18'1	-	102,836	16'6	28'9	57'0	57'3	40'1
+	1,340	2,093'8	-	15,283	91'6	-	21,912	94'0	0'1	14'8	16'3	0'9
-	100,069	35'7	+	147,688	452'6	-	237,200	56'8	185'4	4'7	38'7	75'4
+	1,037,903	43'7	-	281,281	7'6	+	1,019,566	42'6	-	-	-	-
-	7,664,509	6'4	-	2,216,359	1'9	-	13,237,700	10'5	126'3	105'6	100'7	86'3
<i>b) Par douanes.</i>												
-	173,278	38'5	-	246,872	47'2	-	111,960	28'8	1,245'0	1,166'2	1,490'6	1,190'5
+	561,480	5'5	+	3,054,681	40'0	+	1,896,067	21'6	2,363'6	1,748'1	2,470'3	2,253'4
-	9,089,958	39'2	-	8,563,964	37'8	-	6,594,293	31'9	279'0	227'7	173'7	119'5
+	2,824,988	12'2	+	6,397,937	32'6	+	2,736,133	12'0	86'8	55'4	60'3	63'5
+	320,931	7'7	-	850,037	15'9	-	3,943,193	46'8	239'9	262'3	275'4	165'8
-	81,403	26'6	+	30,198	15'6	+	12,173	5'7	133'2	70'4	50'1	55'7
-	141,389	16'0	-	83,123	10'1	-	235,800	25'6	1,001'2	2,086'5	4,855'0	1,564'5
+	347,788	55'2	+	503,017	105'9	+	411,980	72'8	213'7	122'3	175'4	470'0
-	45,695	5'2	+	260,492	45'4	-	362,737	30'3	1,058'4	1,128'8	5,100'7	2,284'3
+	207,733	65'4	+	314,057	148'7	+	244,272	87'0	201'8	66'0	110'9	295'5
+	498,641	12'3	-	678,094	12'9	-	2,386,466	34'3	419'9	54'3	527'5	335'0
+	142,741	64'0	+	143,553	64'6	+	65,295	21'7	142'1	73'3	105'5	90'1
-	335,739	37'0	-	116,991	17'0	-	522,848	47'7	481'4	440'9	437'6	279'6
-	3,015,814	57'1	-	3,657,785	61'7	-	4,056,285	64'1	475'3	429'1	394'4	164'1
+	1,014,086	13'3	-	2,029,521	19'1	-	1,168,948	12'0	58'7	76'7	68'3	67'8
+	653,772	15'3	+	1,478,071	42'9	+	2,367,081	92'7	30'1	23'6	13'7	25'8
-	2,951,358	64'3	-	683,564	29'5	-	1,841,082	53'0	137'5	77'8	106'4	43'5
+	2,364,182	59'1	+	1,490,322	30'6	+	1,914,962	43'1	388'8	429'0	288'4	522'1
-	2,256,578	67'1	-	737,995	40'0	-	1,037,888	49'5	160'3	98'9	133'9	42'2
-	2,104,999	23'2	-	3,891,358	35'9	-	2,494,335	26'4	50'7	58'2	42'5	26'8
+	2,099,129	101'1	+	2,292,370	121'8	+	2,059,213	97'3	1,767'0	1,154'6	1,577'6	2,048'3
-	1,126,062	12'6	+	823,037	11'8	-	994,160	11'3	417'0	370'3	373'0	368'1
+	2,680,171	211'6	+	2,529,986	178'5	+	833,682	26'8	310'3	96'0	165'0	180'2
-	57,880	25'9	+	5,224	3'3	-	8,563	4'0	757'8	399'4	462'1	338'4
-	7,664,509	6'4	-	2,216,359	1'9	-	13,237,700	10'5	126'3	105'6	100'7	86'3

8. Сравнителен преглед на външната търговия през 1901—1905, 1906, 1907 и 1908 год., по категории на стоките.

Стойност в левове.

Наименование на категориите — Dénomination des catégories	Средно за петгодишното 1901—1905 moyenne pour la période quinquennale 1901—1905	В ж о с ъ		
		%	1906	%
Животни живи — Animaux vivants . . . . .	615,670	0'6	561,358	0'5
Произведения хранителни от животни — Produits alimentaires d'animaux . . . . .	1,530,525	1'0	2,086,762	1'9
Зърнени храни и произведения от тях — Céréales et divers produits des blés . . . . .	1,115,332	1'2	1,208,193	1'1
Плодове, зеленчуци, семена и др. растителни произведения — Fruits, légumes, graines et végétaux . . . . .	1,321,378	1'4	1,152,523	1'1
Колониялни стоки — Denrées coloniales . . . . .	6,248,660	6'6	3,996,834	3'7
Спиртни напитки — Boissons spiritueuses . . . . .	499,003	0'5	205,571	0'2
Консерви и конфитюри — Conserves et confitures . . . . .	1,415,726	1'5	2,437,042	2'3
Торъ и отпадъци — Engrais et déchets . . . . .	234,536	0'2	184,122	0'2
Вещества за горене — Combustibles . . . . .	920,349	1'0	1,295,013	1'2
Химически произведения — Produits chimiques . . . . .	1,158,271	1'2	1,231,914	1'1
Вещества за щавене и боядисване; бои и лакове — Tanins et matières tinctoriales; couleurs et vernis . . . . .	1,599,995	1'7	1,815,246	1'7
Смоли, минерални масла и лепкави вещества — Résines, huiles minérales et matières collantes . . . . .	3,309,718	3'5	4,467,593	4'1
Масла, гъстини, восък и произведения от тях — Huiles, graisses, cire et produits de ces matières . . . . .	3,848,171	4'1	5,228,269	4'8
Вещества за медицинско употребление и медикаменти — Matières pour usage médical . . . . .	521,569	0'5	673,564	0'6
Парфюмерии — Parfumeries . . . . .	188,167	0'2	239,380	0'2
Камъни, земи, стъкла и издълки от тях — Pierres, terres, verres et leurs produits . . . . .	2,297,763	2'4	3,129,721	2'9
Метали и издълки от тях — Métaux et produits de l'industrie métallique . . . . .	8,635,549	9'1	11,542,699	10'6
Вещества за дърводелство, резбарство, плетарство и издълки от тях — Matières brutes et produits de l'industrie du bois, de la sculpture et du tissage . . . . .	3,122,725	3'3	4,192,588	4'1
Вещества за хартиена индустрия и произведения от тях — Matières et produits de la papeterie . . . . .	2,405,819	2'5	2,229,878	2'1
Кожии и кожени издълки — Peaux et produits de la peausserie . . . . .	6,102,374	6'4	7,213,321	6'7
Текстилни вещества и стоки от тях — Matières et produits textiles . . . . .	31,555,449	36'4	38,319,895	35'4
Каучук, гутаперча и издълки от тях — Caoutchouc, gutta-percha et leurs produits . . . . .	544,075	0'6	772,397	0'7
Железопътни вагони, кола и кораби — Wagons de chemins de fer, voitures et bateaux . . . . .	870,712	0'9	2,884,850	2'7
Машини, инструменти и апарати — Machines, instruments et appareils . . . . .	6,865,610	7'2	8,073,750	7'4
Дребни стоки и стоки за украшения (бижуерия и галантерия) — Quincaillerie, bimbeloterie et bijouterie . . . . .	572,205	0'6	1,121,458	1'0
Предмети за литература и изкуство — Articles de littérature et de l'art plastique . . . . .	348,571	0'4	534,908	0'5
Стоки неименовани в другите категории — Articles non dénommés dans les autres catégories . . . . .	4,158,610	4'4	1,315,524	1'2
Всичко — Total . . . . .	95,006,532	100'0	108,474,373	100'0

**Résumé comparatif du commerce extérieur pendant les années 1901—1905, 1906, 1907 et 1908,**  
par catégories des marchandises.

*Valeur en francs.*

I m p o r t a t i o n s												
1907	%	1908	%	призъ 1908 год. повече или по-малко отъ: augmentation ou diminution pendant l'année 1908 comparativement à								
				средното за 1901—1905 г. la moyenne pour 1901—1905		1906		1907				
				°.	°.	°.	°.	°.	°.	°.		
1,877,174	1'1	1,209,972	0'9	+	594,302	96'5	+	648,614	115'5	-	167,202	12'1
1,813,664	1'4	1,972,156	1'5	+	441,631	28'9	-	114,606	5'5	+	158,492	8'7
2,764,410	2'2	2,638,021	2'0	+	1,522,689	136'5	+	1,429,828	118'3	-	126,395	4'0
2,044,228	1'6	2,758,500	2'1	+	1,437,122	108'8	+	1,605,977	139'3	+	714,272	34'9
6,082,083	4'9	6,785,257	5'2	+	536,597	8'6	+	2,788,423	69'8	+	703,174	11'6
254,266	0'2	288,533	0'2	-	210,470	42'2	+	82,962	40'4	+	34,267	13'5
1,892,279	1'5	1,913,798	1'5	+	498,072	35'2	-	523,244	21'5	+	21,519	1'1
200,631	0'1	193,096	0'2	-	41,440	17'7	+	8,974	4'9	-	7,535	3'8
2,369,452	1'9	4,101,183	3'2	+	3,180,834	345'6	+	2,806,170	216'7	+	1,731,731	73'1
1,582,416	1'3	1,820,798	1'4	+	662,527	57'2	+	588,884	47'8	+	238,382	15'1
2,005,802	1'7	1,895,820	1'5	+	295,825	18'5	+	80,574	4'4	-	199,982	9'5
3,559,219	2'8	4,300,519	3'3	+	990,801	29'9	-	167,074	3'7	+	741,300	20'8
5,211,807	4'2	6,118,699	4'7	+	2,270,528	59'0	+	890,430	17'0	+	906,892	17'4
663,684	0'5	683,788	0'5	+	162,219	31'1	+	10,224	1'5	+	20,104	3'0
275,073	0'2	260,484	0'2	+	72,317	38'4	+	21,104	8'8	-	14,589	5'3
3,595,675	2'9	4,308,462	3'3	+	2,010,699	87'5	+	1,178,741	37'7	+	712,787	19'8
15,240,254	12'2	16,530,953	12'7	+	7,895,404	91'4	+	4,988,254	43'2	+	1,290,699	8'5
4,555,247	3'6	5,671,611	4'4	+	2,548,886	81'6	+	1,179,023	26'2	+	1,116,364	24'5
2,968,941	2'4	2,967,000	2'3	+	561,181	23'3	+	737,122	33'1	-	1,941	0'1
7,235,527	5'8	5,886,991	4'5	-	215,383	3'5	-	1,356,330	18'7	-	1,348,536	18'6
41,350,627	33'5	39,969,070	30'7	+	5,413,621	15'7	+	1,619,175	4'2	-	1,381,557	3'3
729,911	0'6	700,562	0'5	+	156,487	28'8	-	71,835	9'3	-	29,349	4'0
2,575,801	2'0	2,492,751	1'9	+	1,622,039	186'3	-	392,099	13'6	-	83,050	3'2
10,815,224	8'7	11,152,342	8'6	+	4,286,732	62'4	+	3,078,592	38'1	+	337,118	3'1
990,259	0'8	953,403	0'7	+	381,198	66'6	-	168,055	15'0	-	36,856	3'7
642,003	0'5	547,792	0'4	+	199,221	57'2	+	12,884	2'4	-	94,211	14'7
1,775,426	1'4	2,029,061	1'6	-	2,129,529	51'2	+	713,557	54'2	+	258,655	14'3
<b>124,661,089</b>	<b>100'0</b>	<b>130,150,642</b>	<b>100'0</b>	<b>+</b>	<b>33,144,110</b>	<b>37'0</b>	<b>+</b>	<b>21,676,269</b>	<b>20'0</b>	<b>+</b>	<b>5,489,553</b>	<b>4'4</b>

### 8. Сравнителен прѣгледъ на външната търговия прѣзъ 1901—1905, 1906, 1907 и 1908 год., по категории на стокитѣ.

(Продължение).

Стойность въ левове.

Наименование на категориитѣ Dénomination des catégories	срѣдно за 1901—1905 Moynenne pour 1901—1905	ИЗХОСЪ							
		°.	1906	°.	1907	°.	1908	°.	
Животни живи — Animaux vivants . . . . .	6,655,363	5'6	4,828,241	4'2	8,188,167	6'5	6,437,059	5'7	
Произведения хранителни отъ животни — Produits alimentaires d'animaux . . . . .	10,403,672	5'7	14,275,844	12'5	14,759,963	11'8	10,683,281	9'5	
Зърнени храни и произведения отъ тѣхъ — Céréales et divers produits des blés . . . . .	82,597,912	68'8	73,791,863	64'4	83,306,350	66'4	75,974,857	67'6	
Плодове, зеленчуци, стмена и др. растителни произведения — Fruits, légumes, graines et végétaux . . . . .	3,961,097	3'3	944,828	0'8	658,649	0'6	923,747	0'8	
Колониални стоки — Denrées coloniales . . . . .	1,534,425	1'3	1,342,618	1'2	1,026,145	0'8	1,957,270	1'8	
Спиртни питиета — Boissons spiritueuses . . . . .	34,970	0'0	63,283	0'0	17,249	0'0	9,831	0'0	
Консерви и конфитури — Conserves et confitures . . . . .	18,879	0'0	18,419	0'0	12,494	0'0	7,200	0'0	
Торъ и отпадци — Engrais et déchets . . . . .	353,675	0'3	289,812	0'3	356,910	0'3	353,333	0'3	
Вещества за горене — Combustibles . . . . .	151,150	0'1	128,624	0'1	139,910	0'1	218,093	0'2	
Химически произведения — Produits chimiques . . . . .	2,067	0'0	2,904	0'0	1,198	0'0	3,035	0'0	
Вещества за щавене и боядисване; бои и лакове — Tannins et matières tinctoriales; couleurs et vernis . . . . .	113,064	0'1	160,055	0'1	377,027	0'3	222,675	0'2	
Смоли, минерални масла и лепкави вещества — Résines, huiles minérales et matières collantes . . . . .	12,793	0'0	7,949	0'0	3,588	0'0	2,687	0'0	
Масла, тлъстини, восъкъ и произведения отъ тѣхъ — Huiles, graisses, cire et produits de ces matières . . . . .	28,908	0'0	9,281	0'0	6,590	0'0	6,530	0'0	
Вещества за медицинско употребление и медикаменти — Matières pour usage médical . . . . .	2,110	0'0	2,173	0'0	1,050	0'0	875	0'0	
Парфюмерни — Parfumeries . . . . .	3,006,158	2'5	4,549,781	4'0	4,661,581	3'7	4,265,118	3'8	
Камъци, зени, стъкла и издѣлня отъ тѣхъ — Pierres, terres, verres et leurs produits . . . . .	48,981	0'0	56,839	0'0	78,377	0'1	98,757	0'1	
Метали и издѣлня отъ тѣхъ — Métaux et produits de l'industrie métallique . . . . .	376,188	0'3	383,999	0'4	630,541	0'5	189,484	0'2	
Вещества за дърводѣлство, рѣбарство, плетарство и издѣлня отъ тѣхъ — Matières brutes et produits de l'industrie du bois, de la sculpture et du tressage . . . . .	1,063,964	0'9	666,724	0'6	557,783	0'4	555,601	0'5	
Вещества за хартиена индустрия и произведения отъ тѣхъ — Matières et produits de la papeterie . . . . .	9,814	0'0	5,805	0'0	19,343	0'0	25,780	0'0	
Кожи и кожени издѣлня — Peaux et produits de la peausserie . . . . .	3,684,628	3'1	5,370,558	4'7	3,288,408	2'6	3,756,732	3'4	
Текстилни вещества и стоки отъ тѣхъ — Matières et produits textiles . . . . .	5,789,503	4'9	7,523,961	6'6	7,369,727	5'9	6,461,598	5'8	
Каучукъ, гуаперча и издѣлня отъ тѣхъ — Caoutchouc, gutta-percha et leurs produits . . . . .	326	0'0	—	—	3,009	0'0	41	0'0	
Желѣзнопътни вагони, кола и кораби — Wagons de chemins de fer, voitures et bateaux . . . . .	59,225	0'0	15,017	0'0	34,900	0'0	44,170	0'0	
Машини, инструменти и апарати — Machines, instruments et appareils . . . . .	81,439	0'1	69,612	0'1	53,971	0'0	108,186	0'1	
Дребни стоки и стоки за украшения (бижутерия и галантерия) — Quincallerie, bimbeloterie et bijouterie . . . . .	2,896	0'0	1,200	0'0	530	0'0	1,062	0'0	
Предмети за литература и художество — Articles de littérature et de l'art plastique . . . . .	19,893	0'0	37,276	0'0	39,531	0'0	43,875	0'0	
Стоки неименовани въ другитѣ категории — Articles non dénommés dans les autres catégories . . . . .	3,316	0'0	26,690	0'0	1,700	0'0	9,120	0'0	
Всичко — Total . . . . .	120,021,506	100'0	114,573,356	100'0	125,594,697	100'0	112,356,997	100'0	



Résumé comparatif du commerce extérieur pendant les années 1901—1905, 1906, 1907 et 1908,  
par catégories des marchandises.

Valeur en francs.

(Suite).

E x p o r t a t i o n s						Съотношение на вноса към износа Importations par rapport aux exportations			
прѣзъ 1908 год. повече или по-малко отъ: augmentation ou diminution pendant l'année 1908 comparativement à						на 100 лева вносъ пада се вносъ exportations sur 100 frs d'importations			
срѣдното за 1901—1905 г. la moyenne pour 1901—1905	%	1906	%	1907	%	срѣдно за 1901—1905 г. moyenne pour 1901—1905	1906	1907	1908
- 218,304	3'3	+ 1,608,818	33'3	- 1,751,108	21'4	1,081'0	86'1	594'6	532'0
+ 279,609	2'7	- 3,592,563	25'2	- 4,076,682	27'6	679'7	684'1	813'8	541'7
- 6,623,055	8'0	+ 2,182,994	3'0	- 7,331,499	8'8	7,405'7	6,107'6	3,013'5	2,880'0
- 3,037,350	76'7	- 21,081	2'2	+ 265,098	40'2	299'8	82'0	32'2	33'5
+ 422,845	27'6	+ 614,652	45'8	+ 931,125	90'7	24'6	33'6	16'9	28'8
- 25,139	71'9	- 53,452	84'5	- 7,418	43'0	7'0	30'8	6'8	3'4
- 11,679	61'9	- 11,219	60'9	- 5,294	42'4	1'8	0'8	0'7	0'4
- 342	0'1	+ 63,521	21'9	- 3,577	1'0	150'8	157'4	177'9	183'0
+ 66,943	44'3	+ 89,469	69'6	+ 78,183	55'9	16'4	9'9	5'9	5'3
+ 968	46'8	+ 131	4'5	+ 1,837	153'3	0'2	0'2	0'1	0'2
+ 109,611	98'9	+ 62,620	39'1	- 154,352	40'9	7'1	8'8	18'0	11'7
- 10,106	79'0	- 5,262	66'2	- 901	25'1	0'4	0'2	0'1	0'1
- 22,468	77'5	- 2,751	29'6	- 60	0'9	0'8	0'2	0'1	0'1
- 1,235	58'5	- 1,298	59'7	- 175	16'7	0'4	0'3	0'2	0'1
+ 1,258,960	41'9	- 284,663	6'3	- 396,463	8'5	1,597'6	1,900'7	1,694'7	1,637'4
+ 49,776	101'6	+ 41,918	73'7	+ 20,380	26'0	2'1	1'8	2'2	2'3
- 186,704	49'6	- 194,515	50'7	- 441,057	69'9	4'4	3'3	4'1	1'1
- 513,363	48'0	- 111,123	16'7	- 2,182	0'4	34'2	14'8	12'2	9'8
+ 15,966	162'7	+ 19,975	344'1	+ 6,437	33'3	0'4	0'3	0'7	0'9
+ 72,104	2'0	- 1,613,826	30'0	+ 468,324	14'2	60'4	74'1	45'4	63'8
+ 672,095	11'6	- 1,062,363	14'1	- 908,129	12'3	16'8	19'6	17'8	16'2
- 285	87'4	+ 41	-	- 2,968	98'6	0'1	-	0'4	0'0
- 15,055	25'4	+ 29,153	194'1	+ 9,270	26'6	6'8	0'5	1'4	1'8
+ 26,747	32'8	+ 83,574	55'4	+ 54,215	100'5	1'2	0'9	0'5	1'0
- 1,834	63'3	- 138	11'5	+ 532	100'4	0'5	0'1	0'1	0'1
+ 23,982	120'6	+ 6,599	17'7	+ 4,344	11'0	5'7	7'0	6'2	8'0
+ 2,804	84'6	- 20,570	77'1	+ 4,420	260'0	0'1	2'0	0'1	0'3
- 7,664,509	6'4	- 2,216,359	1'9	- 13,237,700	10'5	126'3	105'6	100'7	86'3

1

2

3

4

## X. Пазарни цѣни — Prix moyens.

### 1. Срѣдни пазарни цѣни на домашнитѣ животни, по-важитѣ прѣдмети за живѣене и на надницитѣ.

1. Prix moyens des animaux domestiques, des principaux produits alimentaires et autres et des salaires.

Години — Années	Домашни животни и птици — Animaux domestiques et oiseaux de basse-cour											Кожи — Peaux			Вълна Laine														
	ед ин ъ (а) — u n o u i n e											една — une			100 кгр. kgr.														
	волѣ — boeuf		кравѣ — vache		конь мѣстна порода — cheval de race indigène		овенъ — mouton		овца — brebis		свинѣ — porc		гъска — oie		патка — canard		кочушка — poule		волска — de boeuf		овча — de mouton		козѣ — de chèvre		непрепа — en suint				
	л. - ф.	с.	л. - ф.	с.	л. - ф.	с.	л. - ф.	с.	л. - ф.	с.	л. - ф.	с.	л. - ф.	с.	л. - ф.	с.	л. - ф.	с.	л. - ф.	с.	л. - ф.	с.	л. - ф.	с.	л. - ф.	с.			
За Царевото — Pour le Royaume . . . . .	1895	76	62	50	94	133	05	11	41	8	06	38	96	1	36	—	71	—	64	16	19	1	91	2	17	175	61		
	1900	71	15	46	52	92	74	9	88	6	88	32	87	1	12	—	63	—	57	17	27	1	67	2	21	140	61		
	1905	109	49	71	19	124	58	13	32	9	27	52	97	1	52	—	81	—	77	23	71	2	30	2	94	191	38		
	1906	123	02	78	53	140	87	14	68	10	45	57	56	1	83	—	91	—	85	24	—	—	2	71	2	33	187	15	
	1907	111	62	71	80	131	23	14	34	10	14	59	—	—	1	81	—	89	—	84	24	22	—	2	66	3	05	202	24
	1908	109	69	70	61	130	42	13	68	9	51	66	88	1	88	1	—	—	90	22	47	—	2	08	2	49	193	31	
За София — Pour la ville de Sofia . . . . .	1895	83	71	56	—	152	60	11	66	8	06	67	50	1	90	—	96	—	88	16	01	—	1	77	1	63	167	50	
	1900	79	54	60	56	99	67	10	13	6	81	26	86	1	43	—	78	—	57	20	23	—	1	87	3	—	159	64	
	1905	100	74	82	72	133	04	13	11	10	02	74	78	2	02	1	03	—	86	21	57	—	2	22	3	10	174	27	
	1906	97	15	69	90	123	13	13	22	10	25	84	94	2	34	1	21	1	01	19	91	—	3	05	3	97	182	92	
	1907	112	81	68	25	121	60	13	37	9	59	83	23	2	26	1	17	1	04	24	30	—	2	63	2	54	195	—	
	1908	121	83	80	52	133	37	10	—	6	31	72	74	2	44	1	36	1	14	25	20	—	2	08	2	64	206	67	
За Пловдив — Pour la ville de Plovdiv . . . . .	1895	116	75	68	17	132	08	12	33	10	04	61	25	1	90	—	80	—	76	20	—	—	1	89	1	75	190	—	
	1900	70	19	37	85	75	35	9	71	7	07	40	83	1	46	—	76	—	69	17	51	—	2	19	2	40	133	03	
	1905	117	94	77	21	116	79	14	75	9	44	47	23	2	—	1	06	—	94	22	67	—	2	49	—	—	192	71	
	1906	108	15	78	02	113	46	17	04	13	79	61	32	2	26	1	15	1	—	22	92	—	3	15	—	—	188	54	
	1907	103	75	85	83	97	92	17	64	14	58	70	33	2	33	1	30	1	13	21	33	—	3	66	—	—	195	—	
	1908	110	73	78	54	92	33	22	—	15	25	78	50	2	64	1	22	1	05	24	63	—	2	03	—	—	200	—	
За Варна — Pour la ville de Varna . . . . .	1895	78	71	52	93	165	—	14	22	9	87	43	75	1	43	—	79	—	95	18	95	—	2	59	2	77	160	—	
	1900	77	39	58	80	84	68	11	73	7	90	39	97	1	21	—	70	—	77	17	93	—	1	68	2	33	112	—	
	1905	85	35	58	36	96	32	17	21	9	33	50	15	1	93	—	90	—	91	20	95	—	2	25	2	74	174	72	
	1906	105	76	79	13	148	72	15	88	10	90	46	88	2	08	1	16	1	02	22	70	—	2	84	3	48	164	38	
	1907	89	36	62	84	110	63	17	92	9	52	52	50	1	89	—	95	1	09	22	48	—	3	20	3	60	179	44	
	1908	99	17	79	27	159	79	17	—	9	91	64	17	2	14	—	87	1	16	21	87	—	2	46	2	95	130	42	
За Русе — Pour la ville de Roussé . . . . .	1895	90	42	66	—	171	04	10	21	7	98	32	10	1	50	—	84	—	83	16	34	—	1	52	1	51	153	77	
	1900	103	81	70	77	199	48	12	86	8	02	33	21	1	36	—	84	—	79	19	32	—	1	77	1	94	142	92	
	1905	113	48	97	40	150	73	11	96	11	88	45	62	2	08	1	17	1	14	18	—	—	1	86	—	—	179	79	
	1906	139	79	112	92	161	04	14	94	12	44	49	27	2	38	1	34	1	29	18	—	—	1	80	—	—	193	18	
	1907	132	08	98	33	132	71	12	78	9	33	67	29	2	24	1	23	1	19	18	—	—	1	85	—	—	204	17	
	1908	154	13	87	78	158	26	15	80	8	63	77	—	—	1	94	1	16	1	23	33	—	1	88	—	—	190	43	

1. Срѣдни пазарни цѣни на домашнитѣ животни, по-важнитѣ прѣдмети за живѣне и на надницитѣ.

1. Prix moyens des animaux domestiques, des principaux produits alimentaires et autres et des salaires.

(Продължение).

(Suite).

Година — Année	месо и риби — viandes et poissons										млѣко, масло, сирене и яйца Lait, beurre, fromage et œufs				
	единъ килограмъ — un kilogramme										единъ килограмъ un kilogramme				100 яйца œufs
	говедо de bœuf	овечико de mouton	агнешко d'agneau	свинско de porc	сладина (прѣсна) lard (frais)	свишка масъ saindoux	шаранъ — carpe	щука — brochet	сомъ — saumon	млѣко (прѣсно) lait (frais)	масло браво beurre	сирене fromage	кашкавалъ kachkaval (sorte de fromage)	яйца — œufs	
л.-ф. с.	л.-ф. с.	л.-ф. с.	л.-ф. с.	л.-ф. с.	л.-ф. с.	л.-ф. с.	л.-ф. с.	л.-ф. с.	л.-ф. с.	л.-ф. с.	л.-ф. с.	л.-ф. с.	л.-ф. с.		
За Царевото — Pour la Roussie	1895	51	56	60	75	98	1 16	1 02	85	1 29	28	2	78	1 44	3 34
	1900	48	53	55	73	86	1 29	71	65	1	25	1 70	66	1 35	3 73
	1905	67	71	67	89	1 07	1 52	1 04	73	1 32	27	2 01	87	1 55	4 72
	1906	72	75	76	94	1 13	1 59	1 05	75	1 37	28	2 15	92	1 60	4 83
	1907	68	72	83	96	1 15	1 68	73	65	1 28	32	2 32	1 05	1 82	5 09
	1908	71	75	81	1 10	1 34	1 91	85	73	1 27	34	2 51	1 09	1 95	5 20
За София — Pour la ville de Sofia	1895	60	54	73	90	1 06	1 46	1 55	1 97	2 08	27	2 15	80	1 40	4 31
	1900	59	59	66	76	95	1 33	69	89	1 19	28	1 79	63	1 17	4 20
	1905	75	73	74	1 02	1 30	1 50	1 13	1 04	1 59	29	2 11	88	1 36	5 55
	1906	80	84	80	1	1 20	1 60	1 03	88	1 64	29	2 39	1 04	1 39	5 93
	1907	78	73	78	1 02	1 20	1 60	88	78	1 58	33	2 50	1 08	1 50	5 99
	1908	81	76	84	1 17	1 38	1 73	93	80	1 37	38	2 68	1 07	1 94	6 27
За Пловдивъ — Pour la ville de Plovdiv . . . .	1895	52	67	67	92	89	1 50	80	76	1 20	27	2 05	71	1 29	3 77
	1900	50	60	77	81	1	1 37	96	1 01	1 24	27	1 92	53	1 27	4 92
	1905	75	80	70	1 14	1 19	1 53	1 18	82	1 89	29	2 28	89	1 42	5 28
	1906	84	80	85	1 14	1 17	1 47	1 76	1 56	2 09	35	2 36	95	1 61	5 94
	1907	83	79	91	1 20	1 38	1 67	1 04	93	2 04	48	3 25	1 33	2 02	6 13
	1908	93	96	91	1 40	1 52	2 11	1 97	97	1 92	46	3 26	1 59	2 07	6 04
За Варна — Pour la ville de Varna	1895	55	71	77	90	1 17	1 67	1	60	85	33	2 37	90	1 14	4 15
	1900	56	72	72	72	82	1 28	75	61	85	30	2 24	69	1 25	5 34
	1905	78	84	79	83	1 13	1 40	93	81	1 05	35	2 47	99	1 63	5 33
	1906	80	88	96	80	1 08	1 48	79	60	86	37	2 69	87	1 88	5 43
	1907	82	95	88	90	1 08	1 60	73	90	1	36	2 90	1 11	2 11	6 35
	1908	81	1 02	86	1 10	1 43	1 68	80	84	1 18	38	3	1 25	1 97	5 81
За Русе — Pour la ville de Roussé	1895	61	59	77	83	1 06	1 38	95	67	86	33	2 16	77	1 21	4 17
	1900	56	59	1 14	76	96	1 41	63	49	71	28	2 28	78	1 26	5 33
	1905	80	69	65	1	1 20	1 37	91	57	1 12	32	2 41	82	1 56	5 45
	1906	80	74	88	98	1 31	1 40	93	51	1 27	32	2 61	91	1 43	5 30
	1907	82	70	86	1 13	1 34	1 58	83	49	1 03	38	3 10	1 24	1 86	6 03
	1908	85	79	1 05	1 20	1 47	1 92	89	60	1 01	41	3 36	1 16	2 07	6 18

## 1. Срѣдни пазарни цѣни на домашнитѣ животни, по-важитѣ прѣдмети за живѣне и на надницѣтѣ.

1. Prix moyens des animaux domestiques, des principaux produits alimentaires et autres et des salaires.

(Продължение).

(Suite).

Години — Années	Храни, варива и картофи — Céréales, grains potagers et pommes de terre											Брашно — Farine		Хлѣбъ — Pain		
	100 килограма — 100 kilogrammes											100 килогр. — 100 kilogr.		1 килограммъ — 1 kilogramme		
	жѣто — blé	ража — seigle	явнѣкъ — orge	овесъ — avoine	царевица — maïs	оризъ — riz	бобъ (фасуля) — haricots	леща — lentilles	картофи — pommes de terre	брашно обзко — зено (черко) — farine ordinaire	брашно мукуру — зено — farine de maïs	хлѣбъ бѣль шѣ — пачеръ — pain blanc de from.	хлѣбъ черъ шѣ — пачеръ — pain noir de from.			
	л.-ф. с.	л.-ф. с.	л.-ф. с.	л.-ф. с.	л.-ф. с.	л.-ф. с.	л.-ф. с.	л.-ф. с.	л.-ф. с.	л.-ф. с.	л.-ф. с.	л.-ф. с.				
За Царството — Pour le Royaume . . . . .	1895	10 95	8 10	9 22	7 98	9 66	48 78	23 96	20 40	13 41	14 55	11 45	—	20	—	15
	1900	15 48	11 20	10 90	9 07	10 63	47 20	19 65	19 03	8 99	18 47	13 11	—	24	—	19
	1905	14 24	10 62	10 50	9 64	11 24	51 —	32 —	25 —	14 —	16 58	14 14	—	23	—	18
	1906	14 01	10 61	10 79	9 88	10 48	49 —	30 —	25 —	14 —	16 64	13 52	—	23	—	19
	1907	17 46	13 80	13 98	12 55	12 38	53 —	29 —	27 —	16 —	20 26	15 78	—	27	—	22
	1908	19 78	16 18	15 04	16 74	14 69	55 —	28 —	29 —	18 —	23 59	18 05	—	30	—	24
За София — Pour la ville de Sofia . . . . .	1895	10 69	8 49	10 43	10 30	11 64	48 77	20 82	20 43	18 79	15 88	12 46	—	24	—	17
	1900	15 51	—	11 08	10 52	11 56	42 36	21 86	25 75	10 41	17 77	13 74	—	25	—	22
	1905	11 52	10 17	10 02	10 04	11 85	47 —	39 —	32 —	14 —	17 95	13 39	—	25	—	20
	1906	12 63	11 69	11 19	11 03	11 91	45 —	40 —	37 —	17 —	19 82	13 89	—	25	—	20
	1907	16 01	14 76	14 47	13 63	13 09	49 —	32 —	31 —	17 —	25 23	15 78	—	30	—	27
	1908	17 73	16 14	15 08	13 79	14 77	50 —	34 —	30 —	16 —	27 44	17 77	—	33	—	30
За Пловдивъ — Pour la ville de Plovdiv . . . . .	1895	9 92	7 40	9 83	—	8 17	45 —	22 08	16 92	13 50	11 87	9 29	—	13	—	11
	1900	14 43	11 29	11 71	11 45	8 97	40 03	20 —	14 79	8 08	16 84	12 25	—	22	—	17
	1905	13 64	10 47	10 54	8 81	10 30	50 —	28 —	20 —	11 —	12 76	13 61	—	20	—	15
	1906	14 37	11 07	13 15	11 84	9 98	50 —	30 —	25 —	13 —	15 21	15 23	—	21	—	16
	1907	18 10	14 28	15 82	14 68	12 75	60 —	31 —	25 —	10 —	19 49	18 77	—	26	—	22
	1908	19 14	15 79	17 26	15 14	15 33	53 —	28 —	37 —	11 —	23 21	20 85	—	30	—	27
За Варна — Pour la ville de Varna . . . . .	1895	10 64	9 52	8 02	7 89	8 40	26 06	22 67	14 12	17 50	15 86	10 10	—	17	—	14
	1900	14 63	10 50	10 28	8 02	9 19	47 45	16 94	21 94	10 29	16 10	13 14	—	20	—	17
	1905	14 49	12 40	11 08	11 20	10 74	48 —	35 —	35 —	19 —	16 05	—	—	21	—	18
	1906	13 15	10 70	11 58	11 26	9 61	50 —	36 —	39 —	18 —	17 96	—	—	21	—	19
	1907	16 35	14 17	14 26	13 17	11 31	50 —	35 —	39 —	20 —	21 12	—	—	25	—	22
	1908	19 08	15 42	13 67	11 58	13 17	50 —	25 —	40 —	16 —	23 67	—	—	27	—	24
За Руса — Pour la ville de Rousse . . . . .	1895	13 56	10 25	9 61	7 89	11 31	57 92	27 08	23 33	18 09	14 50	13 19	—	21	—	16
	1900	14 08	10 09	9 45	—	8 79	42 65	17 60	22 23	7 56	21 34	14 31	—	26	—	22
	1905	13 56	11 42	9 91	11 15	11 95	52 —	33 —	33 —	17 —	14 30	17 33	—	26	—	18
	1906	13 09	10 45	10 06	10 13	9 36	50 —	38 —	38 —	24 —	14 —	15 88	—	25	—	20
	1907	17 53	13 38	13 42	16 —	11 20	50 —	38 —	35 —	24 —	18 55	17 51	—	30	—	20
	1908	19 73	15 86	14 43	10 24	14 12	53 —	38 —	40 —	21 —	27 02	19 38	—	30	—	25

1. Срѣдни пазарни цѣни на домашнитѣ животни, по-важитѣ прѣдмети за живѣене и на надницитѣ.

1. Prix moyens des animaux domestiques, des principaux produits alimentaires et autres et des salaires.

(Продължение).

(Suite).

Година — Année	Храни за добитък — Fourrages		Плодове и зеленчуци — Fruits et légumes						Питие — Boissons						
	100 килограма kilograms.		100 килограма 100 kilogrammes			100 гл. 100 lit.	100 кг. 100 kg.	литър — un litre							
	сѣно — foin	сѣна (шпенч.) paille (de from.)	зобани — pommes	груши — poires	сливи (сушени) prunes séchées	орѣхи — noix	зеле — choux	лука (червени) oignons	вино — vin	бира — bière	сливница — eau de vie de prunes	енриг — alcool			
	л.-ф. с.	л.-ф. с.	л.-ф. с.	л.-ф. с.	л.-ф. с.	л.-ф. с.	л.-ф. с.	л.-ф. с.	л.-ф. с.	л.-ф. с.	л.-ф. с.	л.-ф. с.			
За Цариград — Pour le Koussine . . . . .	1895	5 73	2 57	26 94	24 96	37 08	24 06	7 99	13 81	—	46	—	61	1 33	1 84
	1900	5 53	3 27	22 46	18 77	53 —	26 25	6 94	11 46	—	40	—	54	1 26	2 06
	1905	6 27	2 54	22 98	16 95	47 —	34 —	8 65	13 —	—	41	—	50	1 39	2 60
	1906	5 81	2 29	23 81	23 08	47 —	36 —	8 18	13 —	—	45	—	50	1 46	2 63
	1907	10 44	5 46	24 55	20 48	52 —	37 —	8 75	16 —	—	62	—	53	1 57	2 74
	1908	12 36	6 36	24 48	23 85	54 —	38 —	9 94	18 —	—	64	—	54	1 68	2 80
За София — Pour la ville de Sofia . . . . .	1895	5 26	1 80	35 91	32 12	37 92	40 33	13 84	13 85	—	58	—	53	1 25	2 07
	1900	6 62	2 88	24 48	28 13	57 —	36 86	17 02	15 11	—	46	—	49	1 38	2 22
	1905	9 01	2 41	23 21	19 82	41 —	48 —	11 21	15 —	—	40	—	50	1 21	2 55
	1906	6 75	1 81	22 91	20 12	44 —	43 —	6 19	16 —	—	43	—	50	1 22	2 28
	1907	10 96	5 19	27 06	24 94	48 —	40 —	7 58	18 —	—	60	—	50	1 34	2 40
	1908	14 27	8 88	24 15	32 —	55 —	45 —	13 67	21 —	—	61	—	50	1 49	2 47
За Пловдив — Pour la ville de Plovdiv . . . . .	1895	4 87	2 33	42 92	42 08	53 33	24 17	11 87	15 62	—	34	—	40	1 45	1 62
	1900	6 59	4 71	34 09	23 21	49 —	25 08	8 40	7 83	—	39	—	38	1 35	2 25
	1905	5 58	2 85	27 35	19 23	36 —	31 —	9 08	12 —	—	30	—	40	2 —	2 49
	1906	5 52	2 —	28 61	24 —	36 —	32 —	6 33	16 —	—	33	—	40	2 —	2 50
	1907	10 58	8 50	39 —	26 —	38 —	33 —	12 75	15 —	—	52	—	40	2 —	2 50
	1908	12 29	8 33	42 50	50 71	60 —	37 —	8 33	16 —	—	52	—	47	2 10	2 52
За Варна — Pour la ville de Varna . . . . .	1895	9 91	4 60	29 30	36 12	50 12	25 18	5 98	10 85	—	62	—	55	1 83	2 —
	1900	6 30	3 61	22 08	11 —	50 —	21 16	9 78	9 58	—	45	—	40	1 46	2 20
	1905	6 95	3 55	21 71	—	43 —	29 —	7 25	17 —	—	51	—	47	—	2 58
	1906	8 03	5 36	29 96	50 —	41 —	40 —	7 —	11 —	—	50	—	42	—	2 63
	1907	9 93	7 88	23 33	18 60	53 —	43 —	5 33	14 —	—	74	—	40	—	2 60
	1908	8 75	6 42	22 75	20 —	60 —	40 —	7 58	13 —	—	75	—	50	—	2 60
За Русе — Pour la ville de Rousse . . . . .	1895	8 08	2 28	24 79	22 92	49 12	16 —	9 71	18 32	—	45	—	61	1 17	1 67
	1900	6 56	2 52	24 10	28 10	51 —	25 31	7 43	14 60	—	42	—	53	1 34	2 12
	1905	7 52	1 30	22 68	20 62	44 —	35 —	7 30	15 —	—	40	—	40	1 40	2 10
	1906	6 52	1 37	32 —	45 56	50 —	46 —	11 —	14 —	—	48	—	40	1 40	2 20
	1907	12 39	4 24	32 14	30 —	50 —	40 —	5 88	17 —	—	73	—	53	1 53	2 27
	1908	10 88	3 79	35 71	35 —	51 —	40 —	10 50	16 —	—	71	—	60	1 65	2 67

## 1. Срѣдни пазарни цѣни на домашнитѣ животни, по-важитѣ прѣдмети за живѣне и на надницитѣ.

1. Prix moyens des animaux domestiques, des principaux produits alimentaires et autres et des salaires.

(Продължение).

(Suite).

Година — Années	Колониални стоки — Denrées coloniales								Гориво — Combustibles				Надници — Salaires				
	1 килограмъ — 1 kilogramme				1 лит. — 1 litre				1 жола — 1 char	топъ — 1 tonne	1 лит. — 1 litre	една ип	на единъ — d'un				
	соль каменна sel gemme	соль морска sel marin	кафе — café	захаръ на кубични килограма — sucre cubique	маслена olives	дървено масло huile d'olives	дърва — bois	камен. въглища houille	газъ — pétrole	обыкновенна ordinaire	косачъ faucheur	орачъ съ 2 вола laboureur à 2 boeufs	зидаръ — maçon				
л.-ф. с.	л.-ф. с.	л.-ф. с.	л.-ф. с.	л.-ф. с.	л.-ф. с.	л.-ф. с.	л.-ф. с.	л.-ф. с.	л.-ф. с.	л.-ф. с.	л.-ф. с.	л.-ф. с.	л.-ф. с.	л.-ф. с.	л.-ф. с.	л.-ф. с.	
За Царството — Pour le Royaume . . . . .	1895	22	18	3 70	81	90	1 54	5 02	53 80	—	33	1 78	2 64	3 73	2 85		
	1900	20	16	2 65	84	85	1 64	4 19	37 96	—	43	1 45	2 10	3 23	2 28		
	1905	23	20	2 53	1	84	1 47	6 39	38 99	—	44	1 66	2 47	3 55	2 61		
	1906	23	21	2 54	97	80	1 48	6 43	36 68	—	47	1 76	2 78	3 64	2 91		
	1907	24	21	2 58	1 03	85	1 58	7 24	43 37	—	47	1 81	2 77	3 95	3 19		
1908	23	21	2 60	1 04	85	1 63	6 50	46 76	—	46	1 82	2 68	4 08	3 27			
За София — Pour la ville de Sofia . . . . .	1895	21	18	3 82	73	1 03	1 68	7 87	15 70	—	34	1 80	2 83	4 17	3 05		
	1900	21	16	2 61	72	1 01	1 64	5 82	15 75	—	41	1 44	2 21	3 46	2 46		
	1905	25	19	2 58	87	85	1 40	8 52	18	—	40	2 10	3	3 91	3 16		
	1906	25	20	2 65	88	95	1 40	9 22	17 38	—	47	2 16	3 71	4 28	3 75		
	1907	26	20	2 42	95	83	1 40	10 50	23 78	—	45	2 22	4	5 42	4 04		
1908	25	20	2 40	95	90	1 57	8 17	21 58	—	44	2 17	3 50	6 08	3 96			
За Пловдивъ — Pour la ville de Plovdiv . . . . .	1895	28	16	3 53	76	79	1 38	9 37	26 80	—	32	2 07	2 50	3 67	3 29		
	1900	21	16	2 47	73	82	1 67	7 15	25 42	—	36	1 66	2 50	3 29	2 41		
	1905	32	23	2 50	96	92	1 34	12 35	25 75	—	45	1 89	3	3 04	2 90		
	1906	35	25	2 50	94	1	1 50	11 75	26 33	—	50	2 33	2 83	3	3		
	1907	35	25	2 50	1 13	1	1 50	12 67	26	—	50	2 21	3	4 17	3 50		
1908	34	25	2 50	1 04	1 02	1 52	12 83	27 50	—	49	2 13	2 50	4 58	4			
За Варна — Pour la ville de Varna . . . . .	1895	14	13	3 14	72	67	1 29	5 83	50	—	27	2	3	3 92	3 34		
	1900	19	12	2 06	70	61	1 34	6 43	40 38	—	35	2 31	—	3 75	2 65		
	1905	18	17	2 15	84	73	1 13	12 06	49 50	—	32	2 16	—	—	3 46		
	1906	20	17	2 36	88	81	1 13	11 17	47 50	—	37	2 63	—	—	4 45		
	1907	20	17	2 60	97	82	1 47	13 69	50	—	35	2 55	—	—	5 46		
1908	20	17	2 53	1	80	1 61	12 23	50 42	—	35	2 44	—	—	5 45			
За Русе — Pour la ville de Roussé . . . . .	1895	18	15	3 99	77	80	1 52	6 14	41 70	—	24	1 97	3 17	5 14	3 54		
	1900	18	15	2 96	77	79	1 58	6 51	48 19	—	36	1 91	2 54	5 09	3 78		
	1905	20	19	2 43	95	90	1 60	8 57	30 04	—	34	1 95	3 07	7 07	3 30		
	1906	20	20	2 40	92	93	1 60	8 52	31 18	—	35	2 25	3 15	6 90	3 50		
	1907	20	20	2 40	1	99	1 85	8 65	45 69	—	36	2 18	3	6 99	4 32		
1908	23	20	2 59	1	88	1 75	9 43	47 43	—	40	2 09	2 47	5 60	3 98			

2. Общъ Индексъ-номеръ на различнитъ стоки и на надницитъ.  
2. Total Index-numbers de différentes marchandises et des salaires.

Година — Année	Индексъ-номеръ на стокитъ Index-numbers des marchandises	Индексъ-номеръ на надницитъ*) Index-numbers des salaires*)	Година — Année	Индексъ-номеръ на стокитъ Index-numbers des marchandises	Индексъ-номеръ на надницитъ*) Index-numbers des salaires*)
а) За царството (86 стоки) — Pour le Royaume (86 marchandises).			в) За гр. Варна (67 стоки) — Pour la ville de Varna (67 marchandises).		
За периода . . . } 1894—1898 . . .	8,600'00	100'00	400'00	100'00	100'00
1899 . . . . .	8,386'81	97'52	333'25	83'81	96'16
1900 . . . . .	8,184'67	95'17	331'19	82'80	96'67
1901 . . . . .	8,171'66	95'02	327'53	81'88	104'49
1902 . . . . .	8,460'13	98'37	328'02	82'01	98'52
1903 . . . . .	8,714'49	101'33	340'88	85'22	116'12
1904 . . . . .	9,015'43	104'83	349'11	87'28	107'15
1905 . . . . .	9,874'52	114'82	377'62	94'41	105'84
1906 . . . . .	10,376'53	120'66	408'25	102'06	132'59
1907 . . . . .	10,913'59	126'90	429'07	107'27	146'57
1908 . . . . .	11,146'46	129'61	432'54	108'14	143'70
б) За гр. София (70 стоки) — Pour la ville de Sofia (70 marchandises).			За гр. Русе (70 стоки) — Pour la ville de Roussi (70 marchandises).		
За периода . . . } 1894—1898 . . .	7,000'00	100'00	400'00	100'00	100'00
1899 . . . . .	6,896'33	95'67	402'11	100'53	94'50
1900 . . . . .	6,840'65	97'72	330'78	82'70	91'27
1901 . . . . .	6,833'61	97'62	329'91	82'48	85'41
1902 . . . . .	6,971'22	99'59	368'91	92'23	87'17
1903 . . . . .	7,159'71	102'28	347'94	86'99	88'36
1904 . . . . .	7,075'80	101'08	374'48	93'62	95'88
1905 . . . . .	8,121'07	116'02	431'95	107'99	102'79
1906 . . . . .	8,347'82	119'25	491'51	122'88	107'67
1907 . . . . .	8,852'98	126'47	543'75	135'94	112'01
1908 . . . . .	9,133'89	130'48	534'62	133'66	98'11
в) За гр. Пловдив (70 стоки) — Pour la ville de Plovdiv (70 marchandises).					
За периода . . . } 1894—1898 . . .	7,000'00	100'00	400'00	100'00	100'00
1899 . . . . .	7,179'84	102'57	379'39	94'85	94'85
1900 . . . . .	6,845'39	97'79	356'00	89'00	89'00
1901 . . . . .	7,100'48	101'43	395'61	98'90	98'90
1902 . . . . .	7,552'74	107'90	370'47	92'62	92'62
1903 . . . . .	7,417'29	105'96	397'07	99'27	99'27
1904 . . . . .	7,503'24	107'19	349'18	87'30	87'30
1905 . . . . .	8,283'18	118'33	395'55	98'89	98'89
1906 . . . . .	8,794'84	125'64	413'59	103'40	103'40
1907 . . . . .	9,820'40	140'29	464'73	116'18	116'18
1908 . . . . .	10,227'88	146'11	469'89	117'47	117'47

\*) Касае се за надницитъ на обыкновенитъ работници-ладничари, на носачитъ, орачитъ и зидаритъ. — Свѣдѣнията за гр. Варна се отнасятъ само до надницитъ на обыкновенитъ работници и на зидаритъ.

\*) Il s'agit des salaires quotidiens des ouvriers ordinaires-journaliers, faucheurs, laboureurs et maçons. — Les renseignements pour la ville de Varna ne se rapportent qu'aux salaires quotidiens des ouvriers ordinaires et des maçons.



# XI. Монети и кредитъ — Monnaie et crédit.

## A. Монети и банкноти — Monnaies et billets.

### 1. Номинална стойност на монетитѣ въ циркуляция.

1. Valeur nominale des monnaies en circulation.

Година на списването Année de la frappe	Златни монети — Pièces d'or				Сребърни монети — Pièces d'argent				
	по 100 лева de frcs.	по 20 лева de frcs.	по 10 лева de frcs.	Всичко Total	по 5 лева de frcs.	по 2 лева de frcs.	по 1 левъ de frcs.	по 1/2 левъ de frcs.	Всичко Total
1883 . . . . .	—	—	—	—	—	4,000,000	4,500,000	1,500,000	10,000,000
1885 . . . . .	—	—	—	—	10,000,000	—	—	—	10,000,000
1891 . . . . .	—	—	—	—	—	3,000,000	4,000,000	1,000,000	8,000,000
1892 . . . . .	—	—	—	—	5,000,000	—	—	—	5,000,000
1894 . . . . .	250,000	2,000,000	750,000	3,000,000	9,000,000	2,000,000	1,000,000	—	12,000,000

Година на списването Année de la frappe	Никелови монети — Pièces de nickel				Всичко Total	Мѣдни монети <sup>1)</sup> — Pièces de cuivre				
	по 20 стот. de cent.	по 10 стот. de cent.	по 5 стот. de cent.	по 2 1/2 стот. de cent.		по 10 ст. de ct.	по 5 ст. de ct.	по 2 ст. de ct.	по 1 ст. de ct.	Всичко Total
1881 . . . . .	—	—	—	—	—	1,500,000	500,000	100,000	—	2,100,000
1888 . . . . .	1,000,000	1,300,000	700,000	300,000	3,000,000	—	—	—	—	—
1901 . . . . .	—	—	—	—	—	—	—	800,000	200,000	1,000,000
1908 . . . . .	2,000,000	1,000,000	700,000	—	4,000,000	—	—	—	—	—

<sup>1)</sup> Изтеглени отъ циркуляциа. — Retirées de la circulation.

### 2. Банкотно обръщение — Mouvement des billets.

Години Années	Максимумъ Maximum	Минимумъ Minimum	Средно годишно Mo yen annuel	Години Années	Максимумъ Maximum	Минимумъ Minimum	Средно годишно Mo yen annuel
1886 . . . . .	II* — 100,000	V — 300,000	190,000	1893 . . . . .	I — 2,100,000	X — 4,200,000	3,370,000
1887 . . . . .	I — 50,000	XII — 900,000	160,000	1899 . . . . .	III — 2,500,000	XII — 7,500,000	3,450,000
1888 . . . . .	VIII — 60,000	I — 900,000	280,000	1900 . . . . .	I — 7,500,000	XII — 21,500,000	14,260,000
1889 . . . . .	VII — 500,000	IV — 1,200,000	680,000	1901 . . . . .	II — 12,900,000	XI — 29,300,000	24,550,000
1890 . . . . .	II — 600,000	IX — 2,400,000	1,690,000	1902 . . . . .	I — 26,200,000	VIII — 29,600,000	27,570,000
1891 . . . . .	VII — 1,300,000	V — 1,500,000	1,440,000	1903 . . . . .	I — 23,500,000	X — 37,000,000	30,650,000
1892 . . . . .	VIII — 500,000	IV — 800,000	980,000	1904 . . . . .	I — 35,400,000	IX — 46,800,000	41,370,000
1893 . . . . .	I — 500,000	III — 1,600,000	1,180,000	1905 . . . . .	I — 37,800,000	IX — 46,100,000	41,210,000
1894 . . . . .	XII — 900,000	IV — 2,000,000	1,500,000	1906 . . . . .	II — 35,500,000	X — 50,200,000	43,200,000
1895 . . . . .	I — 900,000	VIII — 2,600,000	1,840,000	1907 . . . . .	I — 44,300,000	X — 62,500,000	52,690,000
1896 . . . . .	II — 1,500,000	IX — 3,300,000	2,390,000	1908 . . . . .	II — 46,100,000	X — 79,300,000	60,480,000
1897 . . . . .	I — 2,000,000	X — 3,300,000	2,400,000				

\* Съ латински цифри сж означени мѣсецитѣ. — Les chiffres romains désignent les mois.

## 3. Монетна наличность и банкноти въ обръщение на Българската Народна Банка.

3. Effectif et billets en circulation de la Banque Nationale de Bulgarie.

а) на 31 декември — au 31 décembre.

Година — Année	Златна наличность	Банкноти въ обръщение (златни)	Отношение на златн. налич. къмъ съответн. златни банкноти въ обръщение L'effectif en or par rapport aux billets en circulation	Сребърна наличность	Банкноти въ обръщение (сребърни)	Отношение на среб. налич. къмъ съответн. среб. банкноти въ обръщение L'effectif en argent par rapport aux billets en circulation
	Effectif en or	Billets en circulation (en or)		Effectif en argent	Billets en circulation (en argent)	
	въ хиляди лева en milliers de francs			въ хиляди лева en milliers de francs		
1886 . . . . .	482	49	10	1,016	—	—
1887 . . . . .	1,904	1,035	54	494	—	—
1888 . . . . .	2,467	183	7	653	—	—
1889 . . . . .	10,743	402	4	762	—	—
1890 . . . . .	2,871	1,956	68	1,727	—	—
1891 . . . . .	6,638	1,303	20	739	—	—
1892 . . . . .	2,565	472	18	383	—	—
1893 . . . . .	4,865	1,231	25	1,330	—	—
1894 . . . . .	2,911	825	28	7,167	—	—
1895 . . . . .	1,625	1,681	103	4,775	—	—
1896 . . . . .	3,941	2,397	61	2,545	—	—
1897 . . . . .	4,283	1,957	46	4,638	—	—
1898 . . . . .	2,996	3,156	105	6,187	—	—
1899 . . . . .	3,205	3,779	117	4,193	4,206	100
1900 . . . . .	4,475	6,737	148	8,784	15,090	172
1901 . . . . .	3,399	9,579	282	9,120	17,025	187
1902 . . . . .	9,900	7,762	78	10,232	16,787	164
1903 . . . . .	5,669	11,225	198	6,506	21,761	334
1904 . . . . .	9,273	15,504	167	10,449	24,713	237
1905 . . . . .	20,800	16,267	79	10,159	20,925	206
1906 . . . . .	27,699	26,065	94	10,688	18,556	173
1907 . . . . .	27,312	38,298	140	15,019	10,922	73
1908 . . . . .	24,583	50,308	205	14,943	21,179	142

б) Средно годишно движение — Mouvement annuel moyen.

1886 . . . . .	—	190	—	—	—	—
1887 . . . . .	—	160	—	—	—	—
1888 . . . . .	—	280	—	—	—	—
1889 . . . . .	—	680	—	—	—	—
1890 . . . . .	—	169	—	—	—	—
1891 . . . . .	—	144	—	—	—	—
1892 . . . . .	—	630	—	—	—	—
1893 . . . . .	—	1,180	—	—	—	—
1894 . . . . .	—	1,150	—	—	—	—
1895 . . . . .	—	1,840	—	—	—	—
1896 . . . . .	—	2,390	—	—	—	—
1897 . . . . .	—	2,400	—	—	—	—
1898 . . . . .	—	3,370	—	—	—	—
1899 . . . . .	—	3,280	—	—	—	—
1900 . . . . .	—	5,150	—	9,730	—	—
1901 . . . . .	4,250	7,990	188	9,900	16,550	167
1902 . . . . .	4,230	9,040	214	9,180	18,530	202
1903 . . . . .	7,750	9,310	120	10,310	21,340	207
1904 . . . . .	5,780	13,650	237	9,780	27,720	283
1905 . . . . .	14,320	17,030	119	11,340	24,180	213
1906 . . . . .	25,550	19,230	75	10,490	23,970	228
1907 . . . . .	28,710	37,500	131	13,000	15,200	117
1908 . . . . .	23,040	44,870	194	16,240	15,610	96

1) До 1899 г. сребърни банкноти не са пуцани въ обръщение. — Antérieurement à 1899, on n'a pas émis de billets en argent.

## Б. Българска Народна Банка — Banque Nationale de Bulgarie.

**4. Основенъ и запасенъ капиталъ на Б. Н. Банка отъ основаването ѝ до 1908 г.**  
4. Capital de fondation et capital de réserve de la Banque Nationale de Bulgarie de la date, de sa création jusqu'à 1908.

Години Années	Въ края на прѣдидещата година имало капиталъ A la fin de l'année précédente le capital a été					Прѣз течение на годината постѣпало Rentré pendant l'année					Прѣз течение на годината разходвано Sorti pendant l'année					Остава въ края на годината капиталъ Solde à la fin de l'année					
	основенъ capital de fondation		запасенъ capital de réserve			основенъ capital de fondation		запасенъ capital de réserve			основенъ capital de fondation		запасенъ capital de réserve			основенъ capital de fondation		запасенъ capital de réserve			
	л.	frs.	с.	л.	frs.	с.	л.	frs.	с.	л.	frs.	с.	л.	frs.	с.	л.	frs.	с.	л.	frs.	с.
	л.	frs.	с.	л.	frs.	с.	л.	frs.	с.	л.	frs.	с.	л.	frs.	с.	л.	frs.	с.	л.	frs.	с.
1870	-	-	-	-	-	2,000,000	-	200,000	-	223,402	73	23,231	07	1,776,597	27	176,768	13	-	-	-	
1880	1,776,597	27	176,768	93	-	76,598	67	25,532	87	-	-	-	-	1,853,195	94	202,301	80	-	-	-	
1881	1,853,195	94	202,301	80	-	132,603	28	44,201	09	-	-	-	-	1,985,799	22	246,502	89	-	-	-	
1882	1,985,799	22	246,502	89	-	272,068	97	90,689	66	-	-	-	-	2,257,868	19	337,192	55	-	-	-	
1883	2,257,868	19	337,192	55	-	224,918	71	74,972	24	-	-	-	-	2,482,784	90	412,164	79	-	-	-	
1884	2,482,784	90	412,164	79	-	453,031	04	151,010	34	-	-	-	-	2,935,815	94	563,175	13	-	-	-	
1885	2,935,815	94	563,175	13	-	2,574,056	40	77,340	-	-	-	563,175	13	6,073,047	47	77,340	-	-	-	-	
1886	6,073,047	47	77,340	-	-	209,674	32	197,030	-	-	-	-	-	6,282,721	79	274,370	-	-	-	-	
1887	6,282,721	79	274,370	-	-	2,395,403	32	260,216	-	27,782	38	-	-	8,650,342	73	534,586	-	-	-	-	
1888	8,650,342	73	534,586	-	-	470,222	57	224,840	-	215	55	-	-	9,120,349	75	759,426	-	-	-	-	
1889	9,120,349	75	759,426	-	-	-	-	348,896	50	-	-	19,311	50	9,120,349	75	1,089,011	-	-	-	-	
1890	9,120,349	75	1,089,011	-	-	-	-	333,367	19	-	-	2,258	19	9,120,349	75	1,420,120	-	-	-	-	
1891	9,120,349	75	1,420,120	-	-	-	-	444,375	-	-	-	-	-	9,120,349	75	1,864,495	-	-	-	-	
1892	9,120,349	75	1,864,495	-	-	-	-	343,895	-	-	-	-	-	9,120,349	75	2,208,390	-	-	-	-	
1893	9,120,349	75	2,208,390	-	-	-	-	392,435	-	-	-	-	-	9,120,349	75	2,600,825	-	-	-	-	
1894	9,120,349	75	2,600,825	-	-	-	-	422,227	-	-	-	-	-	9,120,349	75	3,023,052	-	-	-	-	
1895	9,120,349	75	3,023,052	-	-	-	-	310,281	-	-	-	-	-	9,120,349	75	3,333,333	-	-	-	-	
1896	9,120,349	75	3,333,333	-	-	-	-	-	-	-	-	-	-	9,120,349	75	3,333,333	-	-	-	-	
1897	9,120,349	75	3,333,333	-	-	-	-	-	-	-	-	-	-	9,120,349	75	3,333,333	-	-	-	-	
1898	9,120,349	75	3,333,333	-	-	-	-	-	-	-	-	-	-	9,120,349	75	3,333,333	-	-	-	-	
1899	9,120,349	75	3,333,333	-	-	-	-	256,294	-	-	-	-	-	9,120,349	75	3,589,627	-	-	-	-	
1900	9,120,349	75	3,589,627	-	-	-	-	141,785	-	-	-	-	-	9,120,349	75	3,731,412	-	-	-	-	
1901	9,120,349	75	3,731,412	-	-	-	-	185,939	-	-	-	-	-	9,120,349	75	3,917,351	-	-	-	-	
1902	9,120,349	75	3,917,351	-	-	-	-	240,646	-	-	-	-	-	9,120,349	75	4,157,997	-	-	-	-	
1903	9,120,349	75	4,157,997	-	-	-	-	235,087	-	-	-	-	-	9,120,349	75	4,393,084	-	-	-	-	
1904	9,120,349	75	4,393,084	-	-	-	-	252,856	-	-	-	-	-	9,120,349	75	4,645,940	-	-	-	-	
1905	9,120,349	75	4,645,940	-	-	-	-	284,744	-	-	-	-	-	9,120,349	75	4,930,684	-	-	-	-	
1906	9,120,349	75	4,930,684	-	-	879,650	25	564,701	-	-	-	-	-	10,000,000	-	5,495,385	-	-	-	-	
1907	10,000,000	-	5,495,385	-	-	-	-	306,921	-	-	-	-	-	10,000,000	-	5,802,306	-	-	-	-	
1908	10,000,000	-	5,802,306	-	-	-	-	387,883	-	-	-	-	-	10,000,000	-	6,190,189	-	-	-	-	

## 5. Брой и сума на операциите на Българската Народна Банка.

5. Nombre et montant des opérations de la Banque Nationale de Bulgarie.

Клонове — Succursales	Брой на операциите за 1908 г. Nombre des opérations en 1908	Сума на операциите за 1908 год. Montant des opérations en 1908		Години Années	Брой на операциите Nombre des opérations	Сума на операциите Montant des opérations		
		лева-francs	с.			лева-francs	с.	
София — Sofia . . . . .	155,795	2,43	682,027	23	1901 . .	251,544	1,649,867,165	21
Пловдив — Plovdiv . . . . .	69,194	225,334	027	24	1900 . .	259,906	1,506,181,130	94
Варна — Varna . . . . .	47,545	269,886	442	—	1899 . .	292,649	1,618,999,385	35
Русе — Roussé . . . . .	46,785	222,857	991	74	1898 . .	289,379	1,946,112,684	26
Сливен — Sliven . . . . .	12,809	3,991	241	33	1897 . .	264,958	1,589,405,146	98
Плевен — Pleven . . . . .	27,527	49,123	529	12	1896 . .	246,508	1,432,672,147	17
Видин — Vidin . . . . .	13,992	38,733	158	51	1895 . .	231,187	1,225,312,378	40
Свищов — Svishtov . . . . .	13,435	28,523	482	15	1894 . .	181,689	902,936,256	89
Бургас — Bourgas . . . . .	29,701	142,148	506	09	1893 . .	138,921	620,869,538	65
Търново — Tirnovo . . . . .	23,043	59,341	619	55	1892 . .	106,028	499,101,346	09
Агентурите — Les agences . . . . .	451,360	674,890	224	95	1891 . .	109,447	570,633,557	73
Всичко за 1908 — Total pour l'année 1908 . .	891,156	4,187,532	229	91	1890 . .	91,689	540,364,129	55
1907 . . . . .	424,394	3,070,938	396	24	1889 . .	70,886	398,439,653	25
1906 . . . . .	295,357	2,440,228	038	61	1888 . .	47,199	227,722,882	49
1905 . . . . .	286,519	2,105,759	951	47	1887 . .	46,054	225,713,785	24
1904 . . . . .	252,703	1,928,871	548	22	1886 . .	33,925	259,327,172	56
1903 . . . . .	249,609	1,676,891	146	45	1885 . .	—	164,281,074	15
1902 . . . . .	251,754	1,843,686	794	06	1884 . .	—	91,015,978	80
					1883 . .	—	71,802,056	55

## 6. Движение на касата — Mouvement de la Caisse.

Години Années	Плътност на 1 януарий Encaisse au 1 <sup>er</sup> janvier	През течение на годината касата е имала Au cours de l'année la Caisse a eu			Плътността на 31 декември е била L'encaisse a été au 31 décembre								
		приходи recettes	разходи paiements	остатък solde	злато — or		сребро argent	банкноти billets	разни divers				
					лева-francs	с.				лева-francs	с.	лева-francs	с.
1883 . . . . .	—	13,649,476	85	14,240,382	77	—	—	—	—	—	—	—	—
1884 . . . . .	—	25,156,882	36	24,381,207	75	—	—	—	—	—	—	—	—
1885 . . . . .	—	45,361,042	14	38,143,809	15	5,385,466	85	2,086,583	58	1,572,233	07	1,726,650	—
1886 . . . . .	5,385,466	43,970,067	79	45,968,126	54	3,388,307	90	481,764	76	1,016,023	14	1,890,520	—
1887 . . . . .	3,388,307	40,838,933	77	40,924,511	11	3,302,650	56	1,904,214	03	493,976	53	904,460	—
1888 . . . . .	3,302,650	39,730,606	05	37,437,676	90	5,595,579	71	2,467,159	19	652,950	52	2,475,470	—
1889 . . . . .	5,595,579	90,399,162	—	89,731,251	08	15,263,490	63	10,743,526	16	761,914	47	3,758,050	—
1890 . . . . .	15,263,490	119,870,667	03	126,434,140	23	8,700,017	43	2,870,751	36	1,727,171	07	4,102,095	—
1891 . . . . .	8,700,017	110,938,077	82	107,504,588	03	12,133,507	22	6,637,656	82	739,385	40	4,756,465	—
1892 . . . . .	12,133,507	98,812,918	82	102,400,904	71	8,536,521	33	2,564,811	61	383,534	72	5,588,008	—
1893 . . . . .	8,536,521	120,328,825	99	117,835,652	—	11,029,695	82	4,864,970	11	1,335,621	21	4,829,105	—
1894 . . . . .	11,029,695	178,850,519	52	172,536,697	81	15,313,517	03	2,911,507	17	7,166,919	86	5,235,090	—
1895 . . . . .	15,313,517	257,353,587	22	241,387,906	84	11,279,137	41	1,625,120	05	4,774,835	36	4,879,290	—
1896 . . . . .	11,279,137	327,742,785	89	327,372,735	79	11,649,197	21	3,940,905	16	2,545,167	05	5,163,125	—
1897 . . . . .	11,649,197	397,545,907	32	391,571,510	15	17,623,594	38	4,282,697	17	4,637,917	21	8,702,988	—
1898 . . . . .	17,623,594	520,842,080	48	520,238,840	82	18,226,334	04	2,995,783	25	6,187,399	79	9,043,720	—
1899 . . . . .	18,226,334	400,096,131	77	402,034,257	74	16,288,708	07	3,205,064	92	4,193,399	05	8,890,245	—
1900 . . . . .	16,288,708	442,613,938	48	425,919,998	21	22,982,648	34	4,474,697	77	8,784,715	57	9,724,295	—
1901 . . . . .	22,982,648	464,936,630	10	467,342,953	61	20,576,294	83	3,399,290	86	9,119,383	97	8,057,710	—
1902 . . . . .	20,576,294	564,505,405	18	554,221,624	04	30,920,075	97	9,903,227	21	10,231,608	76	10,788,240	—
1903 . . . . .	30,920,075	478,811,342	28	488,800,485	91	20,879,932	35	5,668,793	48	6,506,258	87	8,665,880	—
1904 . . . . .	20,879,932	601,870,535	07	591,992,538	74	40,808,878	68	9,272,724	14	10,449,489	54	21,086,065	—
1905 . . . . .	40,808,878	612,244,597	39	608,053,840	83	44,994,635	24	20,600,220	50	10,159,037	74	14,235,377	—
1906 . . . . .	44,994,635	772,841,268	72	757,643,630	85	69,192,273	11	27,698,912	62	10,687,994	96	21,376,472	5423,893
1907 . . . . .	62,106,939	984,470,090	58	947,926,944	94	98,650,085	58	27,311,769	07	15,059,191	36	56,208,912	970,222
1908 . . . . .	98,650,423	984,406,559	05	987,083,259	63	95,973,722	58	24,587,683	54	14,942,892	04	56,442,912	91,135

<sup>1)</sup> Държавни разписки — Récépissés d'Etat 401,567-77 fr.; пензионни заявления и международни записки — récépissés de pension et mandats internationaux 24,088-76 fr.; авансови разписки — récépissés de comptes-courants créditeurs 3,257 fr.

<sup>2)</sup> Държавни разписки — Récépissés d'Etat 2356-61 fr.; пензионни заявления и международни записки — récépissés de pension et mandats internationaux 67,365-52 fr.

<sup>3)</sup> Авансови разписки — Récépissés de comptes-courants créditeurs 1135 fr.

<sup>4)</sup> Тукъ влиза и наличността на агентурите — 1,914,666 fr. 81 ct., която на 31 декември 1906 г. липсва. — Y compris l'encaisse des agences — 1,914,666 fr. 81 ct., tandis qu'elle y manque au 31 décembre 1906.

## 7. Годишни баланси на Българската Народна Банка за 1904—1907 год.

7. Bilans annuels de la Banque Nationale de Bulgarie pendant les années 1904—1907.

Активъ — Actif	1907	1906	1905	1904
	л. — frs. е.	л. — frs. е.	л. — frs. е.	л. — frs. е.
Капиталъ невнесенъ — Capital non versé . . . . .	—	—	879,650 25	879,650 25
Платеностъ въ касата — Encaisse métallique . . . . .	42,330,820 41	38,386,907 08	30,759,257 74	19,722,213 68
Порфейлъ — Portefeuille . . . . .	33,718,294 57	25,838,903 23	26,147,710 67	24,313,315 02
Заеми срѣщу залогъ — Prêts sur gage de titres et marchandises . . . . .	4,156,159 12	1,051,300 10	1,052,140 49	1,088,850 57
Заеми срѣщу ипотека — Prêts sur hypothèques . . . . .	19,301,094 69	18,790,798 56	26,800,703 56	29,377,188 42
Заеми на земеделчески банки — Prêts aux Banques agricoles . . . . .	1,116,916 26	1,120,257 47	1,136,769 14	1,159,804 07
Заеми на окръжия и общини — Prêts aux départements et communes . . . . .	8,981,640 30	7,814,357 40	19,816,971 54	18,325,215 01
Заеми на държавата — Avances à l'Etat . . . . .	26,107,717 16	15,459,302 25	13,647,701 25	199,360 78
Български държавни фондове — Fonds de l'Etat Bulgare . . . . .	12,975,174 07	15,859,032 43	17,046,725 —	18,201,550 —
Банката и клоноветъ — Siège Central et Succursales . . . . .	39,348 65	1,508,710 11	23,596,492 35	14,524,073 18
Държавно съкровище — Compto du Trésor . . . . .	—	—	2,265 25	168,159 98
Вътрѣшни кореспонденти — Correspondants à l'intérieur . . . . .	—	1,255,280 15	1,240,899 59	1,287,792 77
Частни лица и учрѣждения — Particuliers et administrations publiques . . . . .	—	—	108,294 17	168,837 78
Страни кореспонденти — Correspondants à l'étranger . . . . .	5,105,148 26	6,537,421 11	10,786,132 68	24,285,574 47
Специални текущи сметки — Comptes courants spéciaux . . . . .	24,430,850 80	18,590,433 86	12,331,693 88	12,962,924 28
Депозити на храненияъ — Dépôts de titres . . . . .	48,226,736 10	43,197,243 35	37,421,011 56	26,717,842 16
Залози за гаранция — Dépôts en garanties de tiers . . . . .	2,830,013 91	2,630,594 11	1,432,011 95	—
Цѣнни книжа за гаранции — Dépôts de fonds publics pour cautionnement . . . . .	6,627,861 96	6,224,546 12	5,308,745 74	4,785,933 62
Разлика отъ курса на ипотечарните облигации — Différence du cours sur les obligations hypothécaires . . . . .	1,668,200 —	1,592,000 —	1,672,000 —	1,752,000 —
Движимъ и недвижимъ имоти — Immeubles et meubles . . . . .	1,161,581 —	1,123,933 97	1,101,310 14	1,123,563 11
Прирѣдени недвижими имоти — Immeubles adjugés à la Banque . . . . .	3,209,612 72	2,920,988 86	—	—
Държавни цѣнни материали — Valeurs de l'Etat . . . . .	17,052,180 22	—	—	—
Разни — Divers . . . . .	3,141,581 18	1,755,343 10	1,427,293 81	1,375,494 11
<b>Всичко — Total . . . . .</b>	<b>262,210,961 36</b>	<b>212,023,331 29</b>	<b>234,165,780 76</b>	<b>202,418,852 22</b>
<b>Пасивъ — Passif . . . . .</b>				
Капиталъ основенъ — Capital de fondation . . . . .	10,000,000 —	10,000,000 —	10,000,000 —	10,000,000 —
Капиталъ запасенъ — Capital de réserve . . . . .	5,495,385 —	5,054,522 —	4,645,940 —	4,393,084 —
Банкноти въ обръщение — Billets en circulation . . . . .	49,219,945 —	44,622,385 —	37,193,480 —	40,217,487 50
Ипотечарни облигации — Obligations hypothécaires . . . . .	15,722,580 —	16,142,320 45	16,540,587 45	16,904,207 45
Чужди полици за събиране — Effets à l'encaissement . . . . .	3,467,168 05	1,704,057 31	735,159 97	647,316 99
Банката и клоноветъ — Siège Central et Succursales . . . . .	—	—	23,393,989 58	14,363,610 37
Държавно съкровище — Compto courant du Trésor . . . . .	7,446,513 19	761,741 42	3,637,621 98	1,618,863 36
Текущи кредиторни сметки — Comptes courants créiteurs . . . . .	44,022,005 95	18,303,333 70	—	—
Частни лица и учрѣждения — Particuliers et administrations publiques . . . . .	1) —	—	12,841,735 39	3,803,941 57
Текущи сметки лихвени — Comptes courants à intérêts . . . . .	1) —	—	13,621,470 22	12,999,461 15
Страни кореспонденти — Correspondants à l'étranger . . . . .	—	—	—	—
Влогове лихвени срочни — Dépôts à longue échéance et à intérêts . . . . .	47,532,346 04	57,833,590 30	59,132,374 48	59,725,633 69
Влогове лихвени безсрочни — Dépôts sans terme et à intérêts . . . . .	1) —	—	1,007,383 56	801,127 11
Влогове безлихв. за гаранции — Dépôts en numéraire pour cautionnement . . . . .	1,852,365 81	2,000,819 07	2,148,598 57	1,002,327 62
Депозити — Déposants de titres . . . . .	48,226,736 10	43,197,243 35	37,421,011 56	26,717,842 16
Удостоверения за гаранции — Cautionnements pour compte de tiers . . . . .	2,836,008 06	2,598,848 87	1,449,766 26	—
Удостоверения за цѣнни книжа — Cautionnements sur fonds publics . . . . .	6,627,861 96	6,224,546 12	5,298,745 74	4,753,028 43
Лихви за следующата година — Intérêts pour l'année suivante . . . . .	663,726 29	527,244 94	1,001,497 21	941,172 10
Държавно хранялище — Dépôt de l'Etat . . . . .	17,052,180 22	—	—	—
Печалби и загуби — Profits et pertes . . . . .	2,046,139 71	3,052,128 76	2,857,734 37	2,528,331 77
Резервенъ фондъ — Fonds de réserve . . . . .	—	—	1,238,384 46	996,417 55
<b>Всичко — Total . . . . .</b>	<b>262,210,961 36</b>	<b>212,023,331 29</b>	<b>234,165,780 76</b>	<b>202,418,852 22</b>

1) За 1907 и 1906 г. съставляватъ сметката: „текущи кредиторни сметки“. — Pour les années 1907 et 1906, constituent le compte: „comptes-courants créiteurs“.

8. Общъ балансъ на Българската Народна Банка за 1908 год. — Bilan général de la Banque Nationale de Bulgarie pour l'année 1908.

А к т и в ъ — A c t i f	Всичко — Total		П а с и в ъ — P a s s i f	Всичко — Total	
	лева — francs	с.		лева — francs	с.
Монетна наличност — Encaisse métallique . . . . .	39,530,575	08	Капиталъ основенъ — Capital de fondation . . . . .	10,000,000	—
Страни кореспонденти — Correspondants à l'étranger . . . . .	—	—	Капиталъ запасенъ — Capital de réserve . . . . .	5,802,306	—
Портофейлъ — Portefeuille . . . . .	26,817,928	90	Банкноти въ обръщениа — Billets en circulation . . . . .	71,486,845	—
Специални текущи сметки — Comptes-courants spéciaux . . . . .	38,832,062	86	Страни кореспонденти — Correspondants à l'étranger . . . . .	4,538,942	99
Държавно съкровище — Compte-courant au Trésor . . . . .	—	—	Текущи кредиторни сметки — Comptes-courants créditeurs . . . . .	47,300,986	46
Краткосрочни заеми — Avances à court terme . . . . .	822,877	20	Текуща лихвена сметка на държавата — Compte-courant à intérêts de l'Etat	7,519,955	68
Заеми на държавата — Avances à l'Etat . . . . .	42,008,018	22	Държавно съкровище — Compte-courant du Trésor . . . . .	1,152,319	75
Дългорочни заеми — Avances à long terme . . . . .	32,395,247	21	Влогове лихвени срочни — Dépôts à longues échéances . . . . .	44,025,608	99
Държавни и общиянски фондове — Fonds publics et valeurs mob. com. . . . .	5,330,741	28	Ипотечаренъ заемъ 1893 год. — Emprunt hypothécaire 1893 . . . . .	7,610,500	—
Фондове на запасния капиталъ — Fonds pour le capital de réserve . . . . .	5,802,600	—	Лихви и комисиони за 1909 год. — Intérêts et commissions pour l'année 1909.	962,891	53
Движими и недвижими имоти — Immeubles et meubles . . . . .	1,229,547	16	Разни пасиви — Passifs divers . . . . .	2,586,372	86
Присъдени недвижими имоти — Immeubles adjugés à la Banque . . . . .	2,891,868	46	Печалби и загуби — Profits et pertes . . . . .	2,585,886	27
Общи разходи за 1909 год. — Frais généraux pour l'année 1909 . . . . .	4,662	15			
Разни активи — Actifs divers . . . . .	10,106,487	01			
			Всичко — Total . .	205,572,615	53
Всичко — Total . .	205,572,615	53			

9. Специални текущи сметки на Българската Народна Банка.  
9. Comptes-courants spéciaux de la Banque Nationale de Bulgarie.

Клони — Succursales	Остатък въ края на преди- дещата година		Отпуснато пръз течение на годината		Постъпило пръз течение на годината		Остатък въ края на годината	
	Solde à la fin de l'année précédente		Avancé pendant l'année		Rentré pendant l'année		Solde à la fin de l'année	
	лева — francs	с.	лева — francs	с.	лева — francs	с.	лева — francs	с.
София — Sofia . . . . .	17,072,516	31	57,761,155	64	56,612,263	87	18,221,408	08
Пловдив — Plovdiv . . . . .	2,527,085	10	13,468,983	80	13,437,146	32	2,558,922	58
Варна — Varna . . . . .	3,066,883	55	20,151,596	59	20,525,189	29	2,693,290	85
Русе — Rousse . . . . .	4,940,404	70	17,585,859	15	20,108,849	48	2,417,414	37
Сливен — Sliven . . . . .	314,691	25	1,805,310	36	1,690,444	78	429,556	83
Плевен — Pleven . . . . .	747,467	78	3,332,618	91	3,039,445	22	1,040,641	47
Видин — Vidin . . . . .	377,333	14	1,477,385	16	1,355,189	58	499,542	72
Свищов — Svichtov . . . . .	287,797	53	2,265,572	13	2,107,618	14	445,751	52
Бургас — Bourgas . . . . .	1,439,320	93	12,533,626	31	12,304,652	68	1,668,294	56
Търново — Tirnovo . . . . .	1,158,622	32	3,654,301	55	3,784,219	80	1,028,704	07
Агентуритъ — Les agences . . . . .	4,108,769	89	23,529,480	96	21,256,447	23	6,381,803	62
<b>Всичко за 1908 г. — Total pour l'année 1908</b>	<b>38,040,897</b>	<b>50</b>	<b>157,565,890</b>	<b>56</b>	<b>156,221,457</b>	<b>39</b>	<b>87,385,330</b>	<b>67</b>
1907 . . . . .	24,815,826	30	115,166,011	61	104,040,143	30	35,941,694	61
1906 . . . . .	19,480,724	77	71,862,480	23	67,586,098	70	23,757,106	30
1905 . . . . .	12,086,151	10	36,662,639	94	37,078,189	41	11,670,601	63
1904 . . . . .	13,566,026	98	29,803,698	84	30,407,001	54	12,962,924	28
1903 . . . . .	14,921,554	02	25,434,431	21	26,839,958	25	13,566,026	98
1902 . . . . .	16,192,869	43	25,427,955	52	26,699,270	93	14,921,554	02
1901 . . . . .	16,761,173	38	25,810,050	40	26,378,354	35	16,192,869	43
1900 . . . . .	22,956,533	14	40,129,239	71	40,575,836	87	22,500,935	98
1899 . . . . .	17,719,443	09	36,956,362	35	37,682,011	63	16,993,793	81
1898 . . . . .	15,170,003	96	51,616,655	16	49,067,216	03	17,719,443	09

10. Лихвени текущи сметки на Българската Народна Банка.  
10. Comptes-courants à intérêts de la Banque Nationale de Bulgarie.

Клони — Succursales	Остатък въ края на преди- дещата година		Постъпило пръз течение на годината		Платено пръз течение на годината		Остатък въ края на годината	
	Solde à la fin de l'année précédente		Rentré pendant l'année		Remboursé pendant l'année		Solde à la fin de l'année	
	лева — francs	с.	лева — francs	с.	лева — francs	с.	лева — francs	с.
София — Sofia . . . . .	30,863,843	86	57,478,984	01	62,332,205	14	26,010,621	78
Пловдив — Plovdiv . . . . .	1,476,569	73	3,912,456	76	4,430,154	98	958,671	51
Варна — Varna . . . . .	477,533	39	9,973,537	36	5,257,323	74	5,193,747	01
Русе — Rousse . . . . .	259,467	37	533,881	51	571,681	87	221,667	01
Сливен — Sliven . . . . .	82,164	20	449,421	04	55,183	95	476,406	26
Плевен — Pleven . . . . .	101,846	82	667,998	10	689,526	87	80,218	05
Видин — Vidin . . . . .	49,271	46	—	—	49,271	46	—	—
Свищов — Svichtov . . . . .	262,553	91	478,447	04	461,089	07	279,911	88
Бургас — Bourgas . . . . .	323,157	99	1,422,719	49	1,366,097	02	384,780	46
Търново — Tirnovo . . . . .	303,861	32	869,166	97	936,003	24	237,025	05
Агентуритъ — Les agences . . . . .	213,572	28	3,654,376	79	2,731,526	83	1,136,422	24
<b>Всичко за 1908 г. — Total pour l'année 1908</b>	<b>34,418,847</b>	<b>33</b>	<b>79,440,689</b>	<b>01</b>	<b>78,880,064</b>	<b>17</b>	<b>34,979,721</b>	<b>25</b>
1907 . . . . .	16,672,013	98	86,816,717	21	19,069,883	86	34,418,847	33
1906 . . . . .	13,621,470	22	63,503,515	77	60,451,972	01	16,672,013	98
1905 . . . . .	12,999,461	15	55,578,063	76	54,956,054	69	13,621,470	22
1904 . . . . .	6,861,104	46	60,824,536	92	54,686,180	23	12,999,461	15
1903 . . . . .	18,268,859	44	53,501,007	57	64,908,762	55	6,861,104	46
1902 . . . . .	11,052,313	67	61,877,814	91	54,661,269	14	18,268,859	44
1901 . . . . .	8,381,337	11	48,378,801	95	45,707,825	39	11,052,313	67
1900 . . . . .	7,508,793	55	36,126,409	97	35,253,866	47	8,381,337	11
1899 . . . . .	14,659,167	39	109,811,793	83	113,546,910	28	11,124,070	44
1898 . . . . .	10,288,516	01	139,961,775	69	135,391,104	31	14,659,167	39

## 11. Безлихвени текущи сметки на Българската Народна Банка.

11. Comptes-courants sans intérêts à la Banque Nationale de Bulgarie.

Клонове — Succursales	Остатъкът въ края на предишната година Solde à la fin de l'année précédente		Постъжило презъ течение на годината Versé pendant l'année		Отпуснато презъ течение на годината Remboursé pendant l'année		Остатъкът въ края на годината Solde à la fin de l'année			
	лева — francs	с.	лева — francs	с.	лева — francs	с.	лева — francs	с.		
София — Sofia . . . . .	кредит — crédit	4,711,339	49	98,827,024	47	90,520,998	42	кредит — crédit	13,017,365	74
Пловдив — Plovdiv . . . . .	"	1,089,367	79	16,719,470	49	17,295,454	62	"	513,383	66
Варна — Varna . . . . .	"	813,002	04	19,206,717	77	18,774,408	75	"	745,311	06
Русе — Roussé . . . . .	"	763,156	23	9,789,822	16	9,815,457	82	"	737,520	57
Славенъ — Sliven . . . . .	"	36,918	45	2,783,952	35	2,716,358	13	"	104,512	67
Плевенъ — Pleven . . . . .	"	96,525	60	3,768,138	73	3,683,559	37	"	181,105	05
Видинъ — Vidin . . . . .	"	125,273	04	3,471,694	53	3,509,296	27	"	87,671	30
Свищовъ — Svichtov . . . . .	"	35,254	21	2,141,153	90	2,050,820	55	"	125,587	65
Бургазъ — Bourgas . . . . .	"	116,910	33	8,528,618	97	8,599,201	89	"	46,327	46
Търново — Tirnovo . . . . .	"	229,328	75	3,657,212	07	3,697,053	43	"	219,487	39
Агенурати — Les agences . . . . .	"	1,699,531	40	68,708,898	99	68,203,378	52	"	2,205,051	84
Всичко за 1908 год. — Total pour l'année 1908 . . . . .	кред. — crédit	9,216,607	47	237,632,704	49	228,865,987	77	кред. — crédit	17,983,324	19
1907 . . . . .	"	1,345,728	37	108,463,027	93	100,588,256	27	"	9,220,500	03
1906 . . . . .	"	12,739,646	95	88,312,357	04	99,706,275	62	"	1,345,728	37
1905 . . . . .	"	3,635,103	79	97,551,564	28	88,447,021	12	"	12,739,646	95
1904 . . . . .	"	2,640,922	34	56,263,353	73	55,269,172	23	"	3,635,103	79
1903 . . . . .	"	2,295,554	67	73,897,367	67	73,552,000	—	"	2,640,922	34
1902 . . . . .	дебитъ — débit	28,167,236	14	108,037,851	54	77,575,060	73	"	2,295,554	67
1901 . . . . .	"	17,692,504	07	99,498,263	38	109,972,995	45	дебитъ — débit	28,167,236	14
1900 . . . . .	"	13,347,827	07	77,288,042	01	81,632,719	01	"	17,692,504	07
1899 . . . . .	"	7,872,745	80	94,206,703	31	100,801,907	26	"	14,467,949	75
1898 . . . . .	"	12,185,431	86	104,210,821	01	99,898,134	95	"	7,872,745	80

## 12. Лихвени влогове въ Б. Н. Банка — Dépôts à intérêts à la Banque Nationale de Bulgarie.

Клонове — Succursales	Остатъкът къмъ края на предишната година Solde à la fin de l'année précédente		Вложено презъ течение на годината Versé pendant l'année		Изплатено презъ течение на годината Remboursé pendant l'année		Остатъкът къмъ края на годината Solde à la fin de l'année					
	брой nombre	лева — francs	с.	брой nombre	лева — francs	с.	брой nombre	лева — francs	с.			
София — Sofia . . . . .	2,032	33,022,733	98	298	5,459,831	28	712	5,960,716	45	1,618	33,421,845	81
Пловдив — Plovdiv . . . . .	2,294	6,664,817	01	295	659,509	32	986	2,618,550	97	1,603	4,705,775	36
Варна — Varna . . . . .	375	945,399	38	69	155,658	30	115	199,275	50	329	901,782	18
Русе — Roussé . . . . .	1,234	2,727,912	12	270	701,251	17	496	1,081,569	73	1,008	2,347,593	56
Бургазъ — Bourgas . . . . .	201	420,546	68	39	120,080	35	53	163,488	27	187	377,138	76
Търново — Tirnovo . . . . .	1,703	2,850,936	87	123	309,087	49	552	888,554	04	1,274	2,271,470	32
Всичко за 1908 год. — Total pour l'année 1908 . . . . .	7,839	47,532,346	04	1,094	7,405,417	91	2,914	10,912,154	96	6,019	44,025,608	99
1907 . . . . .	9,976	57,833,590	30	1,780	19,135,618	05	3,917	29,436,862	31	7,839	47,532,346	04
1906 . . . . .	10,819	60,139,758	04	2,379	10,300,421	86	3,222	12,606,589	60	9,976	57,833,590	30
1905 . . . . .	11,443	60,526,760	20	2,766	11,262,630	72	3,390	11,649,682	53	10,819	60,139,758	39
1904 . . . . .	12,549	61,948,007	32	2,327	9,505,340	49	3,433	10,926,587	61	11,443	60,526,760	20
1903 . . . . .	13,939	63,497,263	05	2,918	11,880,328	95	4,308	13,429,584	68	12,549	61,948,007	32
1902 . . . . .	13,769	60,679,401	31	5,491	33,993,293	92	5,321	31,175,432	18	13,939	63,497,263	05
1901 . . . . .	14,023	61,190,110	37	4,619	14,855,777	83	4,873	15,366,486	89	13,769	60,679,401	31
1900 . . . . .	14,779	62,060,701	45	4,268	14,769,416	65	5,024	15,640,007	73	14,023	61,190,110	37
1899 . . . . .	*	59,736,510	36	*	13,033,274	67	*	10,721,960	60	*	62,047,824	43
1898 . . . . .	*	56,101,157	24	*	14,525,454	27	*	10,890,101	15	*	59,736,510	36

\* Няма точни сведения. — Il manque de données précises.



13. Движение на депозититѣ за пазене въ Българската Народна Банка.  
13. Mouvement des dépôts à la Banque Nationale de Bulgarie.

Клонице — Succursales	Остатъкъ къмъ края на прѣдидещата година			Постъпило презъ течение на годината			Изтеглено презъ течение на годината			Остатъкъ къмъ края на годината		
	Solde à la fin de l'année précédente			Déposé pendant l'année			Remboursé pendant l'année			Solde à la fin de l'année		
	брой nombre	лева — fr.	с.	брой nombre	лева — fr.	с.	брой nombre	лева — fr.	с.	брой nombre	лева — fr.	с.
София — Sofia . . . . .	2,085	43,902,091	25	1,878	7,381,107	—	2,806	6,748,381	05	1,137	44,734,817	20
Пловдивъ — Plovdiv . . . . .	110	1,271,497	80	60	516,930	—	59	731,458	—	111	1,056,969	80
Варна — Varna . . . . .	54	767,207	—	16	275,228	40	13	233,693	40	57	808,742	—
Русе — Roussé . . . . .	73	1,550,890	—	173	5,641,824	84	25	911,260	—	221	6,281,454	84
Сливень — Sliven . . . . .	1	12,440	—	1	1,150	—	—	—	—	2	13,590	—
Пазванъ — Pazardjik . . . . .	—	—	—	—	—	—	—	—	—	—	—	—
Видинъ — Vidin . . . . .	5	56,651	25	4	35,000	—	3	37,100	—	6	54,551	25
Свищовъ — Svichtov . . . . .	1	48,000	—	2	43,000	—	—	—	—	3	91,000	—
Бургасъ — Bourgas . . . . .	14	151,665	—	1	16,900	—	6	51,715	—	9	116,850	—
Търново — Tirnovo . . . . .	36	466,243	80	20	417,540	—	22	416,315	—	34	467,468	80
Агентуритѣ — Les agences . . . . .	—	50	—	—	137,190	—	—	66,650	—	—	70,590	—
<b>Всичко за 1908 год. — Total pour l'année 1908 . . . . .</b>	<b>2,379</b>	<b>48,226,736</b>	<b>10</b>	<b>2,135</b>	<b>14,465,870</b>	<b>24</b>	<b>2,934</b>	<b>8,996,572</b>	<b>45</b>	<b>1,580</b>	<b>53,696,633</b>	<b>89</b>
1907 . . . . .	606	43,197,243	35	3,323	16,765,079	05	1,554	11,735,586	30	2,380	48,226,736	10
1906 . . . . .	470	37,421,011	56	641	15,814,173	05	505	10,037,941	26	606	43,197,243	35
1905 . . . . .	375	26,717,842	16	416	16,501,882	30	321	5,798,712	90	470	37,425,011	56
1904 . . . . .	316	20,110,103	66	333	10,919,756	65	280	4,312,017	55	375	26,717,842	16
1903 . . . . .	287	9,970,714	91	226	12,909,836	60	197	2,770,447	85	316	20,110,103	66
1902 . . . . .	262	9,587,920	61	219	3,677,905	30	194	3,295,111	—	287	9,970,714	91
1901 . . . . .	235	9,999,465	26	221	3,763,593	75	194	4,175,138	40	262	9,587,920	61
1900 . . . . .	214	10,995,615	26	195	2,788,490	—	174	3,784,640	—	235	9,999,465	26
1899 . . . . .	192	11,851,590	26	139	2,485,363	—	117	3,341,278	—	214	10,995,615	26
1898 . . . . .	119	7,605,29	51	206	9,500,183	37	163	5,254,522	62	192	11,851,590	26

## 14. Сконтирани и депозирани полици и записи в Българската Народна Банка.

Клони — Succursales	Въ края на предишната година е имало в портфейла A la fin de l'année précédente le portefeuille contenait			Постъпили през годината в портфейла —					
	количество на записите quantité des effets	сума — montant		сконтирани на ново escomptés nouveaux			продължени — prolongés		
		лева — francs	с.	брой — nombre	лева — francs	с.	брой — nombre	лева — francs	с.
София — Sofia . . . . .	7,567	11,424,953	70	25,993	32,742,636	01	9,001	15,678,668	—
Пловдив — Plovdiv . . . . .	4,576	3,059,487	37	11,588	9,641,283	63	1,731	1,246,202	—
Варна — Varna . . . . .	2,633	3,287,859	83	5,932	5,558,751	56	460	644,335	—
Русе — Roussé . . . . .	4,171	6,405,819	13	7,578	4,365,308	19	751	604,405	—
Сливен — Sliven . . . . .	263	272,102	68	2,041	1,303,199	54	199	269,120	—
Плевен — Pléven . . . . .	1,019	610,027	51	3,353	1,849,900	36	602	798,184	—
Видин — Vidin . . . . .	451	352,085	38	2,536	2,101,910	08	114	121,610	—
Свищов — Svichtov . . . . .	128	113,187	37	1,151	591,822	16	142	103,510	—
Бургас — Bourgas . . . . .	877	2,178,051	63	5,142	5,617,374	73	727	2,381,572	70
Търново — Tirnovo . . . . .	273	197,620	74	847	1,000,473	12	357	451,365	35
Агентурите — Les agences . . . . .	2,844	2,657,553	08	23,475	16,712,921	92	2,644	3,348,200	64
<b>Всичко за 1908 — Total pour l'année 1908</b>	<b>24,802</b>	<b>80,553,748</b>	<b>42</b>	<b>89,634</b>	<b>81,575,586</b>	<b>80</b>	<b>16,788</b>	<b>25,647,172</b>	<b>69</b>
1907 . . . . .	17,058	21,063,541	11	61,842	61,773,556	80	16,216	21,228,263	54
1906 . . . . .	18,633	20,132,112	33	45,132	40,015,932	12	20,441	22,125,824	—
1905 . . . . .	17,435	17,593,466	75	40,453	33,525,946	54	21,222	22,808,375	15
1904 . . . . .	17,074	15,868,783	49	37,727	27,446,358	43	19,716	20,122,418	30
1903 . . . . .	16,447	16,264,078	98	36,048	24,557,162	20	19,411	20,559,831	25
1902 . . . . .	16,735	19,276,321	43	33,711	22,798,478	46	18,150	22,372,416	35
1901 . . . . .	17,157	18,482,201	44	31,167	25,593,453	38	18,114	24,279,544	35
1900 . . . . .	16,374	18,055,986	92	32,829	33,048,655	67	19,039	25,455,082	35
1899 . . . . .	19,940	23,589,951	90	75,214	70,217,083	22	19,627	24,500,126	20
1898 . . . . .	17,180	20,206,221	41	74,251	76,225,246	27	19,191	22,030,947	51

## 15. Сконтирани в Българската Народна Банка през течение на всяка година полици и записи по големината на тяхната сума.

Клони — Succursales	До 100 лева Au-dessous de 100 francs			Отъ 101—500 лева De 101 à 500 francs		
	брой — nombre	лева — francs	с.	брой — nombre	лева — francs	с.
София — Sofia . . . . .	2,287	173,643	01	14,862	4,352,454	—
Пловдив — Plovdiv . . . . .	1,049	77,934	01	6,502	1,882,637	08
Варна — Varna . . . . .	145	10,954	52	3,186	1,040,914	59
Русе — Roussé . . . . .	321	24,449	90	5,570	1,578,198	37
Сливен — Sliven . . . . .	274	18,703	14	1,264	358,216	80
Плевен — Pléven . . . . .	517	42,696	97	2,221	608,625	88
Видин — Vidin . . . . .	42	3,810	12	1,390	424,700	35
Свищов — Svichtov . . . . .	105	7,415	70	782	213,543	03
Бургас — Bourgas . . . . .	306	23,105	51	2,936	956,900	31
Търново — Tirnovo . . . . .	109	8,076	70	388	134,694	24
Агентурите — Les agences . . . . .	2,230	162,744	90	13,304	4,277,134	29
<b>Всичко за 1908 — Total pour l'année 1908</b>	<b>7,885</b>	<b>553,534</b>	<b>48</b>	<b>52,459</b>	<b>15,833,018</b>	<b>99</b>
1907 . . . . .	5,410	399,722	72	36,787	11,163,289	25
1906 . . . . .	6,108	444,142	06	35,274	9,676,273	27
1905 . . . . .	6,149	468,070	—	35,231	9,943,761	81
1904 . . . . .	6,337	479,610	59	34,058	9,224,297	80
1903 . . . . .	6,039	451,408	48	32,701	8,913,593	42
1902 . . . . .	5,920	401,861	26	30,134	8,244,102	92
1901 . . . . .	5,068	389,336	14	27,480	7,574,551	28
1900 . . . . .	4,622	367,109	84	27,973	7,841,189	82
1899 . . . . .	4,987	362,362	93	30,294	8,779,982	81
1898 . . . . .	6,300	647,661	13	46,448	14,369,954	90

## Effets escomptés et déposés à la Banque Nationale de Bulgarie.

Entrés au portefeuille pendant l'année						Названи прѣвъ годишата отъ портфейла			Останали въ края на годишата въ портфейла		
депозиции — déposés			всичко — total			Sortis du portefeuille pendant l'année			Restant au portefeuille pendant l'année		
брой nombre	лева—francs	с.	брой nombre	лева—francs	с.	брой nombre	лева—francs	с.	брой nombre	лева—francs	с.
6,720	5,576,266	77	41,783	53,997,570	78	40,479	51,353,249	26	8,871	14,069,275	22
8,407	5,260,573	81	21,724	16,148,064	47	20,951	15,592,937	90	5,349	3,614,613	91
9,235	9,835,036	94	15,627	16,038,123	50	15,755	16,111,278	07	2,505	3,214,705	26
11,826	8,845,313	25	20,155	13,815,026	44	20,053	17,303,563	30	4,273	2,917,282	18
—	—	—	2,240	1,572,319	54	2,208	1,496,349	72	295	348,081	50
1,813	1,154,341	56	5,768	3,802,425	92	5,170	3,211,519	79	1,617	1,200,933	64
—	—	—	2,650	2,223,620	08	2,563	2,124,508	56	538	451,096	90
—	—	—	1,293	695,332	16	1,201	673,942	11	220	134,577	42
363	2,449,433	85	6,232	10,448,386	28	6,084	9,470,314	17	1,025	3,156,123	74
346	144,535	27	1,550	1,686,373	73	1,449	1,491,697	02	374	392,297	43
4,834	2,812,064	41	30,955	22,873,206	97	26,931	19,739,572	68	6,818	5,791,187	37
<b>43,555</b>	<b>36,077,590</b>	<b>89</b>	<b>149,977</b>	<b>143,300,349</b>	<b>88</b>	<b>142,894</b>	<b>138,568,923</b>	<b>67</b>	<b>31,885</b>	<b>35,290,174</b>	<b>63</b>
33,344	27,584,074	51	111,402	110,585,894	85	103,669	101,079,733	75	24,791	30,569,702	21
18,570	13,862,378	07	84,143	76,004,134	19	85,718	75,072,705	41	17,058	21,063,541	11
27,773	15,953,316	80	89,448	72,287,638	49	88,250	69,748,992	91	18,693	20,132,112	33
23,603	13,521,257	58	81,046	61,090,034	34	80,675	59,365,351	08	17,445	17,593,466	75
29,634	17,019,959	02	85,093	62,136,952	47	84,406	62,532,347	96	17,074	15,868,683	49
32,128	24,379,124	20	83,989	69,550,019	01	84,277	72,562,261	46	16,447	16,264,078	98
32,447	29,567,971	10	82,128	79,442,968	63	82,550	78,648,848	84	16,735	19,276,321	43
33,081	26,496,919	26	84,949	85,000,657	28	84,166	84,574,442	76	17,157	18,482,201	44
—	—	—	94,841	94,717,209	42	98,407	99,251,174	40	16,374	19,055,956	92
—	—	—	93,442	98,256,193	78	90,622	94,872,463	29	19,940	23,589,951	90

## Effets escomptés et déposés à la Banque Nationale de Bulgarie suivant leur importance.

Отъ 501—1000 л.			Отъ 1001—5000 лева			Отъ 5001—10000 лева			Отъ 10,000 лева нагорѣ		
De 501—1000 francs			De 1001—5000 francs			De 5001—10000 francs			De 10000 francs et au-dessus		
брой nombre	лева—francs	с.	брой nombre	лева—francs	с.	брой nombre	лева—francs	с.	брой nombre	лева—francs	с.
7,959	6,346,520	—	8,612	20,151,510	—	1,006	7,117,562	—	328	14,279,315	—
3,055	2,415,208	08	2,585	5,436,851	43	110	857,260	03	16	217,600	—
1,544	1,027,766	90	1,386	2,775,683	68	99	692,322	19	32	655,444	60
1,512	1,084,652	33	866	1,724,322	54	45	311,072	30	15	247,017	70
404	315,835	54	296	625,611	22	31	233,952	80	1	20,000	—
720	553,262	93	473	1,020,552	14	21	157,946	44	3	265,000	—
550	536,404	43	649	1,114,456	13	17	118,629	05	2	20,520	—
261	186,819	22	139	247,170	20	6	40,443	95	—	—	—
1,322	971,924	08	1,023	2,192,578	78	116	948,508	15	116	2,905,930	—
310	277,736	29	350	726,706	54	40	296,624	70	7	93,000	—
5,126	4,923,359	68	5,250	9,747,128	07	177	1,277,019	28	28	573,736	34
<b>22,763</b>	<b>17,734,490</b>	<b>20</b>	<b>21,599</b>	<b>45,762,510</b>	<b>73</b>	<b>1,668</b>	<b>12,051,640</b>	<b>89</b>	<b>548</b>	<b>15,282,563</b>	<b>64</b>
15,326	12,715,479	26	14,564	32,695,614	88	1,592	10,960,876	58	417	13,136,801	35
11,839	8,914,508	39	10,881	23,650,034	82	1,034	7,353,119	45	437	12,097,588	13
10,490	7,980,134	93	8,409	17,875,190	22	844	6,129,654	35	531	14,137,510	38
8,960	6,603,688	10	6,796	14,162,645	54	844	6,241,281	25	443	10,857,253	50
8,497	6,260,539	64	6,853	14,081,989	06	876	6,574,258	65	348	8,835,204	20
8,631	6,436,835	82	6,629	13,487,967	75	765	5,719,908	26	382	10,880,218	80
8,671	6,490,550	01	6,686	13,861,207	13	890	6,723,814	28	486	14,833,418	39
9,645	7,194,457	74	7,573	16,119,692	68	1,380	10,618,152	61	673	16,359,697	70
11,804	8,971,598	59	9,710	21,032,972	92	—	—	—	—	—	—
20,077	15,707,647	66	17,697	36,107,975	70	2,580	—	—	—	—	—
									25,622,626-83 fr.		
									31,422,954-39 fr.		

16. Постъпилитѣ въ Българската Народна Банка прѣзь течение на всѣка година полици и записи споредъ професията на длъжницитѣ.

Клонове — Succursales	Търговци Négociants			Индустриалци Industriels			Сарафи Changeurs		
	брой nombre	лева francs	с.	брой nombre	лева francs	с.	брой nombre	лева francs	с.
София — Sofia . . . . .	15,147	21,396,796	17	7,877	10,363,560	67	9,215	10,895,682	40
Пловдив — Plovdiv . . . . .	17,902	10,438,020	59	847	637,141	63	2,179	2,335,237	18
Варна — Varna . . . . .	6,167	5,184,284	85	399	565,332	74	1,574	1,889,391	52
Русе — Roussé . . . . .	6,228	3,019,317	38	997	1,148,403	90	7,753	5,912,442	69
Сливень — Sliven . . . . .	1,001	513,941	87	423	203,007	67	627	635,580	—
Плевен — Pleven . . . . .	2,427	1,513,057	99	—	—	—	365	204,784	55
Видин — Vidin . . . . .	1,897	1,292,780	08	411	617,925	98	295	221,734	02
Звничевъ — Zvichov . . . . .	1,044	542,634	31	87	30,081	90	19	25,400	55
Бургасъ — Bourgas . . . . .	4,744	6,408,365	47	265	828,333	45	39	26,783	85
Търново — Tirnovo . . . . .	713	823,565	54	437	373,781	33	43	73,315	40
Агенсури — Les agences . . . . .	17,882	13,145,293	36	2,229	1,990,039	28	3,405	2,817,389	67
Всичко за 1908 год. — Total pour l'année 1908 . . . . .	73,072	64,278,057	60	11,942	16,766,608	58	25,519	25,037,141	83
1907 . . . . .	47,653	45,881,278	14	10,542	13,146,271	07	22,247	22,603,406	59
1906 . . . . .	35,714	32,131,539	76	8,412	10,934,458	60	12,343	11,883,130	76
1905 . . . . .	42,767	32,385,985	73	10,885	14,471,112	06	11,024	8,250,269	18
1904 . . . . .	39,537	28,698,964	25	9,332	11,196,202	59	7,762	5,143,764	15
1903 . . . . .	41,001	27,943,355	06	9,966	11,039,132	18	8,774	7,214,840	28
1902 . . . . .	40,753	30,680,443	13	10,070	12,918,556	29	2,182	1,153,108	95
1901 . . . . .	—	32,081,741	38	—	13,507,875	21	—	13,825,621	03
1900 . . . . .	—	30,615,559	13	—	17,686,888	03	—	13,280,917	83
1899 . . . . .	—	38,199,310	69	—	17,470,131	76	—	14,616,912	04
1898 . . . . .	—	55,857,443	80	—	13,164,372	69	—	—	—

17. Ипотечни заеми отъ Българската Народна Банка.

17. Prêts sur hypothèques accordés par la Banque Nationale de Bulgarie.

Година Années	Въ края на предидущата година е имало ипотечни заеми A la fin de l'année précédente le portefeuille de la Banque contenait prêts sur hypothèques			Прѣзь течение на годината отпуснати нови Prêts nouveaux accordés pendant l'année			Прѣзь течение на годината възплатени Prêts remboursés pendant l'année			Въ края на годината останали Prêts restant à la fin de l'année		
	брой nombre	лева francs	с.	брой nombre	лева francs	с.	брой nombre	лева francs	с.	брой nombre	лева francs	с.
1898 . . . . .	9,140	29,867,010	72	602	5,738,131	53	1,172	4,609,152	23	8,570	30,995,990	02
1899 . . . . .	8,570	30,995,990	02	579	3,791,358	40	563	2,649,418	76	8,586	32,137,920	66
1900 . . . . .	8,786	32,137,920	66	119	5,864,907	60	407	5,215,079	23	8,298	32,787,778	—
1901 . . . . .	8,298	32,787,778	—	57	6,156,518	82	400	6,340,325	03	7,955	32,603,951	79
1902 . . . . .	7,955	32,603,951	79	96	5,954,174	41	374	6,625,796	93	7,677	31,932,320	27
1903 . . . . .	7,677	31,932,320	27	145	6,634,863	98	478	7,203,561	29	7,344	31,413,631	96
1904 . . . . .	7,344	31,413,631	96	151	3,732,937	30	919	5,769,380	84	6,576	29,377,188	42
1905 . . . . .	6,576	29,377,188	42	224	4,591,215	93	1,147	7,167,700	79	5,653	26,800,703	56
1906 . . . . .	5,653	26,800,703	56	187	1,623,730	—	1,886	9,627,635	—	3,954	18,706,798	56
1907 . . . . .	3,954	18,706,798	56	560	6,859,510	75	887	6,355,214	62	3,627	19,301,094	69
1908 . . . . .	3,627	19,301,094	69	1,028	7,660,603	84	956	5,864,094	—	3,699	21,097,604	53

## Effets escomptés ou déposés à la Banque Nationale de Bulgarie. par professions des débiteurs.

Запалячии Artisans			Земледѣлци Agriculteurs			Кредитни дружества и банки Sociétés et banques de crédit			Свободни професии и чляовници Professions libérales et fonctionnaires			Други Autres		
брой nombre	лева francs	с.	брой nombre	лева francs	с.	брой nombre	лева francs	с.	брой nombre	лева francs	с.	брой nombre	лева francs	с.
1,796	1,170,103	66	261	220,750	—	2,092	1,287,246	88	5,680	6,965,162	—	1,715	1,698,850	—
668	215,606	72	187	144,000	—	746	1,497,176	95	1,073	783,256	90	122	97,624	50
38	27,914	—	1	30	—	7,240	8,179,221	29	209	187,741	10	29	4,208	—
277	129,217	30	22	47,720	—	4,402	3,265,871	57	331	232,725	50	165	59,328	10
18	10,275	—	—	—	—	—	—	—	165	196,065	—	6	13,430	—
349	130,007	78	117	99,699	50	1,815	1,404,341	56	617	394,781	30	78	76,353	24
—	—	—	—	—	—	—	—	—	167	91,080	—	—	—	—
45	19,400	40	9	11,920	—	—	—	—	89	65,895	—	—	—	—
111	62,710	30	25	26,010	40	659	2,813,958	31	389	282,224	50	—	—	—
28	19,885	—	12	31,550	—	—	—	—	225	163,240	75	87	201,085	70
2,652	1,321,244	68	1,583	878,932	64	1,323	1,363,307	30	1,670	1,197,312	49	211	170,668	15
5,982	3,106,384	24	2,217	1,459,962	54	18,277	19,811,123	86	10,555	10,559,484	54	2,413	2,281,586	69
2,938	1,631,791	01	909	767,231	15	16,010	16,850,781	41	8,656	8,070,861	41	2,456	1,634,274	07
2,933	1,316,538	59	693	397,395	—	10,436	9,748,673	73	10,697	8,248,291	20	2,915	1,344,106	55
2,947	1,336,192	26	885	482,115	50	5,301	5,257,500	91	12,444	8,522,800	40	3,200	1,571,662	45
2,716	1,101,830	—	656	369,185	70	6,333	5,252,575	07	11,810	7,957,641	28	2,900	1,366,875	—
2,421	1,032,871	55	714	402,049	95	9,848	6,156,296	95	9,770	7,021,999	—	2,599	1,326,407	50
7,951	8,663,103	62	891	399,979	95	10,979	7,790,572	81	8,942	6,741,729	—	2,151	1,202,224	96
—	792,186	35	—	484,258	95	—	10,665,053	20	—	7,192,859	01	—	880,373	70
—	1,130,953	45	—	766,912	25	—	11,625,498	21	—	8,084,997	38	—	867,931	—
—	1,516,010	74	—	983,637	75	—	11,634,180	18	—	9,997,025	36	—	—	—
—	1,522,493	95	—	1,879,248	29	—	16,720,884	—	—	9,111,651	05	—	—	—

## 18. Ипотечните заеми отъ Българската Народна Банка по окръзи за 1902, 1907 и 1908 г.

18. Répartition des prêts sur hypothèques par départements, pendant les années 1902, 1907 et 1908.

Окръзи — Départements	1902			1907			1908		
	брой nombre	лева francs	с.	брой nombre	лева francs	с.	брой nombre	лева francs	с.
Бургаз — Bourgas . . . . .	1,609	3,242,967	89	914	2,201,259	72	1,063	2,097,779	37
Варна — Varna . . . . .	1,052	2,867,448	81	453	1,206,728	75	423	1,358,309	54
Видин — Vidin . . . . .	121	451,312	—	47	170,917	16	39	183,848	02
Вратца — Vratsa . . . . .	133	407,046	82	52	99,367	34	48	97,145	80
Кюстендил — Kustendil . . . . .	348	776,743	46	93	196,784	65	76	127,283	70
Пловдив — Plovdiv . . . . .	632	1,632,991	50	241	709,828	78	210	722,819	44
Плевен — Pleven . . . . .	193	562,303	35	72	144,347	72	63	219,791	64
Русе — Roussé . . . . .	542	2,793,917	00	248	921,843	98	202	705,125	01
София — Sofia . . . . .	1,780	16,850,684	81	1,137	12,785,290	66	1,106	14,648,976	61
Ст-Загора — St-Zagora . . . . .	980	1,268,367	05	265	379,684	94	168	319,630	11
Търново — Tirnovo . . . . .	214	848,176	05	80	385,585	64	191	389,330	22
Шумен — Choumen . . . . .	103	232,369	80	25	95,035	70	20	85,165	27
Всичко — Total . . . . .	7,707	31,932,329	27	3,627	19,301,094	69	3,699	21,097,604	53

Забелѣжка. Броятъ на операциите за 1902 г., по околии, въ отчета е съ 30 повече отъ показани общ сборъ — 7677.  
 Note. Le nombre des opérations en 1902, par arrondissements, dans le compte rendu est supérieur de 30 au total général — 7677.

## 19. Заеми на Държавата от Българската Народна Банка.

19. Avances à l'Etat par la Banque Nationale de Bulgarie.

Години — Années	Въ края на предишната година съгровището е дължало A la fin de l'année précédente le Trésor devait		Прѣз течение на годината сж били отпуснати Avancés pendant l'année		Прѣз течение на годината сж били внесени Remboursés pendant l'année		Въ края на годината съгровището е останало дължно A la fin de l'année le Trésor devait	
	лева — francs	с.	лева — francs	с.	лева — francs	с.	лева — francs	с.
1899 . . . . .	—	—	1,001,520	—	—	—	1,001,520	—
1900 . . . . .	1,001,520	—	—	—	8,775	—	992,745	—
1901 . . . . .	992,745	—	—	—	14,245	—	978,500	—
1902 . . . . .	978,500	—	87,700,268	—	85,151,265	53	3,527,502	47
1903 . . . . .	3,527,502	47	47,671,075	38	33,097,344	82	18,099,233	03
1904 . . . . .	18,099,233	03	55,914,590	82	76,014,111	71	2,000,287	86
1905 . . . . .	2,000,287	86	97,154,615	50	83,943,900	65	11,210,426	99
1906 . . . . .	11,210,426	99	135,188,070	41	130,939,195	15	15,459,302	25
1907 . . . . .	15,459,302	25	145,398,361	61	136,409,961	91	24,445,701	95
1908 . . . . .	24,445,701	95	136,358,967	49	118,796,651	22	42,008,018	22
1909 . . . . .	42,008,018	22	—	—	—	—	—	—

## 20. Заеми на Бълг. Земл. Банка, окръжия, общини и учрѣждения отъ Б. Н. Банка.

20. Prêts accordés par la Banque Nationale de Bulgarie à la Banque Agricole de Bulgarie, aux départements, aux communes et aux administrations publiques.

Години — Années	Заеми отпуснати на — Prêts accordés									
	Българската Земледѣлска Банка à la Banque Agricole de Bulgarie		окръжни постоянни комисии aux commissions départementales permanentes		градски общини aux communes urbaines		селски общини aux communes rurales		обществени учрѣждения aux administrations publiques	
	лева — francs	с.	лева — francs	с.	лева — francs	с.	лева — francs	с.	лева — francs	с.
1898 . . . . .	1,484,116	88	1,246,805	30	13,150,998	37	92,527	40	114,000	—
1899 . . . . .	1,445,813	03	1,066,914	47	13,819,995	57	92,365	18	109,700	—
1900 . . . . .	1,401,148	91	1,012,750	12	13,840,618	22	94,229	50	106,700	—
1901 . . . . .	1,166,054	65	1,017,893	30	13,881,633	66	102,768	94	91,730	25
1902 . . . . .	1,163,013	75	962,409	96	15,398,441	72	88,717	48	85,100	—
1903 . . . . .	1,161,343	37	851,000	21	16,805,488	56	84,447	32	81,800	—
1904 . . . . .	1,159,804	07	758,329	20	16,793,342	86	95,048	95	678,500	—
1905 . . . . .	1,136,769	14	704,468	10	18,122,684	11	72,719	43	917,200	—
1906 . . . . .	1,120,287	47	835,965	12	6,649,545	70	63,614	64	265,230	—
1907 . . . . .	1,116,916	26	729,677	75	6,864,831	79	62,398	41	1,324,732	35
1908 . . . . .	1,116,723	18	848,984	60	7,986,589	50	50,262	77	1,295,082	63

## В. Българска Земледѣлна Банка — Banque Agricole de Bulgarie.

## 21. Капиталъ на Б. З. Банка — Capital de la Banque Agricole de Bulgarie.

Година — Année	Въ началото на годината капиталътъ е билъ		Прѣзъ течение на годината Pendant l'année				Въ края на годината капиталътъ е билъ		
	Au commencement de l'année le capital a été		увеличение augmentation		намаление diminution		A la fin de l'année le capital a été		
	лева — francs	с.	лева — francs	с.	лева — francs	с.	лева — francs	с.	
1881 *	5,972,073	43	446,006	21	98,452	30	6,319,627	34	
1882 *	6,319,627	34	711,061	13	179,758	39	6,850,930	08	
1883 *	6,850,930	08	835,224	22	212,537	30	7,473,617	—	
1884 *	7,473,617	—	1,101,610	10	263,068	08	8,312,150	02	
1885 *	8,312,150	02	967,965	28	291,586	15	8,988,529	15	
1886 .	13,694,805	28	1,118,811	98	582,278	54	14,231,438	72	
1887 .	14,231,438	72	1,748,676	26	712,777	56	15,267,337	42	
1888 .	15,267,337	42	1,846,604	06	1,018,132	45	16,095,809	03	
1889 .	16,095,809	03	1,997,495	22	1,063,295	45	17,025,008	80	
1890 .	17,025,008	80	2,358,563	66	1,631,083	72	17,752,488	74	
1891 .	17,752,488	74	1,013,605	23	1,234,123	70	17,531,970	27	
1892 .	17,531,970	27	1,948,782	96	1,189,311	23	18,291,442	—	
1893 .	18,291,442	—	2,246,921	21	1,156,951	33	19,381,411	88	
1894 .	19,381,411	88	4,486,484	12	1,628,943	64	22,240,952	36	
1895 .	22,240,952	36	2,191,415	52	186,933	74	24,245,434	14	
1896 .	24,245,434	14	2,563,323	22	128,093	92	26,680,663	44	
1897 .	26,680,663	44	2,291,393	32	137,968	50	28,834,088	26	
1898 .	28,834,088	26	2,366,489	64	543,208	77	30,657,360	13	
1899 .	30,657,360	13	1,960,807	86	142,946	68	32,475,221	31	
1900 .	32,475,221	31	2,403,562	14	406,414	42	34,472,369	03	
1901 {	Основенъ — Capital de fonds . . .	34,472,369	03	1,878,291	—	70,447	92	36,280,212	11
1901 {	Заласенъ — Capital de réserve . . .	—	—	212,107	92	—	—	212,107	92
1902 {	Основенъ — Capital de fonds . . .	36,280,212	11	2,391,850	76	128,583	44	38,543,479	43
1902 {	Заласенъ — Capital de réserve . . .	212,107	92	260,765	63	499	38	472,374	17
1903 {	Основенъ — Capital de fonds . . .	38,543,479	43	1,732,087	90	60,778	28	40,214,791	05
1903 {	Заласенъ — Capital de réserve . . .	472,374	17	173,357	09	17,854	04	627,877	22
1904 {	Основенъ — Capital de fonds . . .	35,000,000	—	962,928	77	—	—	35,962,928	77
1904 {	Заласенъ — Capital de réserve . . .	—	—	—	—	—	—	687,207	23
1904 {	Фондъ за несъбираемитѣ заемания — Fonds des emprunts insolvables .	5,469,211	42	330,001	52	30,367	—	5,768,845	94
1905 {	Основенъ — Capital de fonds . . .	35,962,928	77	870,322	89	—	—	36,833,251	66
1905 {	Заласенъ — Capital de réserve . . .	687,203	23	618,713	76	—	—	1,305,916	99
1905 {	Фондъ за несъбираемитѣ заемания — Fonds des emprunts insolvables .	5,768,845	94	296,982	60	58,025	25	6,007,803	29
1906 {	Основенъ — Capital de fonds . . .	36,833,251	66	1,134,933	19	—	—	37,968,234	85
1906 {	Заласенъ — Capital de réserve . . .	1,305,916	99	808,664	45	—	—	2,114,581	44
1906 {	Фондъ за несъбираемитѣ заемания — Fonds des emprunts insolvables .	6,007,803	29	390,483	50	270,740	85	6,127,545	94
1907 {	Основенъ — Capital de fonds . . .	37,968,234	85	1,172,123	32	—	—	39,140,358	17
1907 {	Заласенъ — Capital de réserve . . .	2,114,581	44	833,215	54	—	—	2,947,796	98
1907 {	Фондъ за несъбираемитѣ заемания — Fonds des emprunts insolvables .	6,127,545	94	449,945	45	122,162	64	6,455,328	75
1908 {	Основенъ — Capital de fonds . . .	39,140,358	17	1,100,991	24	190	—	40,241,159	41
1908 {	Заласенъ — Capital de réserve . . .	2,947,796	98	783,712	66	—	—	3,731,509	64
1908 {	Фондъ за несъбираемитѣ заемания — Fonds des emprunts insolvables .	6,455,328	75	376,199	58	375	06	6,831,153	27

\* Само за Сѣверна България. — Pour la Bulgarie du Nord seulement.

## 22. Брой и сума на операциите на Българската Земледѣлческа Банка, по клонове.

Наименование на клоновете Désignation des succursales	Брой на операциите — Nombre des opérations					
	1908	1907	1906	1905	1900	1895
Софияски — Sofia . . . . .	49,879	51,068	45,248	31,583	11,830	6,810
Пловдивски — Plovdiv . . . . .	22,110	22,673	22,962	16,443	5,787	1,614
Видински — Vidin . . . . .	19,407	20,835	21,734	20,176	8,817	4,299
Русенски — Roussé . . . . .	17,808	15,546	21,353	23,186	9,760	8,104
Хасковски — Haskovo . . . . .	17,098	16,194	18,282	15,260	9,638	5,859
Орѣховски — Oréhov . . . . .	15,939	12,063	11,953	10,470	10,961	4,525
Плѣвенски — Pléven . . . . .	15,200	13,382	12,496	11,966	10,423	4,719
Варненски — Varna . . . . .	15,173	16,832	22,048	16,264	7,850	3,038
Чирпански — Tchirpan . . . . .	14,412	15,621	13,967	11,141	8,915	1,304
Шуменски — Choumen . . . . .	13,046	12,446	12,459	10,437	5,971	3,033
Старозагорски — St.-Zagora . . . . .	12,850	14,663	15,368	13,171	9,764	7,170
Татарпазарджикски — T.-Pazardjik . . . . .	12,640	12,363	13,096	12,547	10,022	3,833
Ломски — Lom . . . . .	12,534	12,664	14,150	12,607	8,869	8,131
Свищовски — Svichtov . . . . .	12,360	13,557	16,478	16,798	13,885	11,879
Новозагорски — Nova-Zagora . . . . .	12,281	13,106	11,170	9,467	6,968	4,602
Търновски — Tirnovo . . . . .	12,226	11,830	11,934	9,800	5,080	3,422
Ямболски — Yambol . . . . .	11,950	12,734	13,119	12,237	12,577	4,445
Разградски — Razgrad . . . . .	11,921	11,502	12,205	12,909	11,500	4,279
Братчански — Vratza . . . . .	11,767	12,806	13,188	11,861	8,485	9,376
Сливенски — Sliven . . . . .	11,455	11,945	14,864	13,823	12,221	7,723
Кюстендилски — Kustendil . . . . .	11,106	12,742	14,104	14,276	8,375	5,369
Габровски — Gabrovo . . . . .	10,264	9,339	11,057	10,933	9,373	2,338
Бургаски — Bourgas . . . . .	10,223	10,649	11,876	9,759	6,494	3,392
Дубнишки — Dounnitza . . . . .	9,913	11,663	12,728	13,143	9,196	4,846
Горнеорѣховски — Gorna-Oréhovitza . . . . .	9,724	11,962	11,813	11,265	7,985	3,304
Фердинандски — Ferdinand . . . . .	9,646	9,902	9,477	9,304	7,312	5,658
Радомирски — Radomir . . . . .	9,639	11,692	9,922	10,555	6,483	5,254
Никополски — Nikopol . . . . .	9,607	11,686	10,183	9,098	7,095	4,621
Каваклийски — Kavakly . . . . .	9,511	9,012	7,764	6,901	5,075	6,034
Бѣлослатински — Béla-Slatina . . . . .	9,464	10,636	9,339	8,256	5,594	5,204
Ихтимански — Ichtiman . . . . .	9,409	7,149	6,012	5,357	4,890	2,404
Карнобатски — Karnobat . . . . .	9,317	12,870	13,573	10,550	6,883	2,105
Провадийски — Provadya . . . . .	9,209	11,302	9,563	8,425	7,740	3,771
Кюлиски — Koula . . . . .	9,189	11,196	10,527	9,645	7,734	7,757
Поповски — Popovo . . . . .	9,143	11,251	8,339	8,305	6,692	5,908
Ловчански — Lovetch . . . . .	8,990	10,665	12,132	10,636	6,889	7,515
Царнобродски — Tzaribrod . . . . .	8,988	10,155	8,407	8,715	4,907	1,694
Новоселски (Соф.) — Novoseltzi (arr. de Sofia) . . . . .	8,959	8,176	7,558	4,825	7,122	4,849
Карловски — Karlovo . . . . .	8,889	9,424	10,350	10,476	7,939	4,193
Севлиево — Sevlievo . . . . .	8,872	10,032	10,371	9,735	7,142	6,290
Силистренски — Silistra . . . . .	8,692	9,897	11,064	11,271	7,287	2,780
Казанлъшки — Kazanlik . . . . .	8,546	10,059	12,607	12,107	9,223	5,621
Тутракански — Toutrakan . . . . .	8,353	9,236	9,278	8,817	6,812	5,740
Айтоски — Aitos . . . . .	8,324	9,913	8,739	7,603	7,295	2,972
Османпазарски — Osman-Pazar . . . . .	8,196	8,050	6,363	5,740	3,812	1,273



**Nombre et montant des opérations de la Banque Agricole de Bulgarie.**

Сума на операциите — Montant des opérations											
1908		1907		1906		1905		1900		1895	
лева — francs	с.	лева — francs	с.	лева — francs	с.	лева — francs	с.	лева — francs	с.	лева — francs	с.
103,207,383	—	138,089,513	77	170,195,147	19	79,765,862	66	34,035,325	49	1,800,006	88
31,691,652	32	43,276,217	72	48,380,932	34	24,227,528	30	3,376,958	23	737,931	96
17,071,551	89	28,225,088	94	21,690,178	40	12,907,607	21	6,525,693	27	3,467,969	82
51,622,366	66	52,103,155	24	62,823,402	56	31,772,980	85	7,606,790	10	2,418,191	67
8,108,826	92	16,265,590	43	21,834,064	32	16,731,796	34	10,667,693	01	1,567,588	34
13,287,069	03	23,538,433	64	30,777,276	91	17,427,778	34	12,705,662	34	2,233,679	37
13,639,008	42	14,541,738	37	18,702,273	26	9,633,221	81	9,234,275	57	2,839,741	78
39,441,681	18	49,724,766	79	60,324,061	98	19,561,187	16	3,448,727	72	1,563,784	55
10,237,917	22	19,001,674	79	19,365,133	07	15,081,580	87	8,834,176	25	1,618,095	18
11,141,414	32	12,284,399	28	14,670,061	19	8,252,980	72	4,927,347	60	1,656,926	44
13,932,980	37	19,105,912	57	19,864,644	10	10,865,115	10	7,106,447	79	2,499,827	—
11,754,002	05	16,696,889	29	22,951,569	30	18,710,858	88	11,544,256	78	1,932,435	78
16,744,370	22	29,293,725	25	31,092,914	66	20,028,889	13	12,577,323	58	3,024,751	78
10,285,211	99	13,589,195	58	27,432,515	03	24,888,008	98	18,876,418	21	3,951,050	91
8,439,120	77	16,137,364	43	13,325,422	37	11,981,082	14	6,189,361	91	2,059,541	53
14,142,267	96	15,926,774	66	15,005,989	59	10,237,589	46	4,259,880	91	2,394,659	33
9,656,473	66	17,118,846	44	23,259,678	82	21,054,210	73	12,313,753	07	1,237,261	45
8,060,417	97	11,839,731	66	16,527,032	61	14,582,448	04	10,050,807	10	3,676,835	—
8,414,487	49	10,933,830	78	12,427,512	13	9,386,891	54	5,985,861	66	2,248,641	65
12,305,270	99	14,326,473	49	28,298,703	30	24,831,864	31	18,613,864	87	3,502,257	84
9,399,816	26	10,524,360	96	12,102,510	26	10,118,093	02	5,299,784	57	3,625,833	70
11,291,675	50	13,369,950	92	19,952,262	96	16,486,035	16	12,433,932	55	1,296,724	49
26,836,194	20	39,289,249	14	44,556,613	55	19,550,813	89	3,584,670	98	2,706,503	35
8,942,078	05	15,820,319	01	17,144,542	25	15,782,961	86	7,871,610	26	2,347,688	70
13,082,822	23	23,256,980	26	26,613,181	96	18,847,787	44	14,902,774	37	3,038,631	17
5,609,053	11	8,756,554	40	7,320,074	75	6,619,244	65	4,337,446	22	1,693,763	30
5,965,988	64	11,209,473	95	9,436,616	42	7,858,522	40	4,229,184	72	1,316,001	24
7,455,920	94	13,689,956	47	12,497,852	23	8,807,019	98	5,545,902	23	1,040,712	61
5,060,998	97	4,900,313	35	5,112,503	74	4,769,077	95	3,685,436	12	847,979	30
5,352,418	34	8,688,477	75	8,928,534	39	6,930,680	99	3,367,988	42	2,004,897	98
4,858,330	90	4,078,728	18	2,986,890	69	2,096,856	75	2,466,953	81	809,664	61
7,809,501	27	15,266,031	88	16,253,961	42	13,639,775	27	6,452,381	08	1,231,268	38
6,559,496	24	11,704,822	50	11,895,648	63	10,403,255	39	8,867,327	73	1,654,676	34
3,382,178	72	5,880,344	44	5,410,725	16	4,428,014	66	3,572,467	45	1,417,562	62
5,023,778	73	9,586,910	27	8,736,178	64	7,555,475	91	3,954,252	71	1,695,602	20
6,565,091	26	10,079,784	56	13,462,891	20	9,955,831	66	7,949,702	96	1,586,634	37
4,115,330	23	9,129,730	37	8,310,945	95	7,016,011	38	3,552,252	34	879,416	41
4,054,869	34	4,874,520	52	4,115,146	94	3,393,934	52	3,706,330	92	1,117,905	57
6,197,410	64	13,343,899	09	15,130,207	90	10,612,779	86	7,114,335	99	1,002,353	83
6,813,744	22	11,454,435	17	14,068,702	20	10,800,105	87	9,967,824	61	2,175,833	36
10,408,572	52	19,624,968	26	28,197,158	61	19,226,407	69	12,537,109	83	1,792,823	26
7,780,169	65	15,265,274	33	21,189,237	41	15,285,098	80	9,192,327	23	1,601,856	—
9,894,119	95	12,637,330	22	12,498,583	88	10,016,682	27	5,998,116	01	2,299,496	28
7,130,652	38	10,973,847	84	10,270,892	41	8,217,601	43	5,344,179	42	1,260,659	92
2,968,558	35	4,173,191	71	4,177,808	40	3,454,315	91	2,539,969	08	549,395	87

## 22. Брой и сума на операциите на Българската Земледѣлческа Банка, по клонове.

(Продължение).

Наименование на клоновете Désignation des succursales	Брой на операциите — Nombre des opérations					
	1908	1907	1906	1905	1900	1895
Голѣмокопнарски — Golémo-Kopari . . . . .	8,124	7,036	5,378	5,999	2,754	1,184
Новопазарски — Novi-Pazar . . . . .	8,046	7,253	7,039	6,217	6,820	6,578
Търновосейменски — T.-Seymen . . . . .	8,033	7,042	5,943	5,068	5,628	4,564
Ескиджумайски — Eski-Djoumaïa . . . . .	7,994	9,168	8,182	6,326	5,687	5,316
Самковски — Samokov . . . . .	7,751	8,122	9,931	9,972	6,184	3,395
Бѣлоградчишки — Bělogradčik . . . . .	7,633	8,909	9,271	7,977	5,288	6,588
Орханлийски — Orhanié . . . . .	7,522	8,081	7,480	6,785	4,491	4,774
Добринишки — Dobritch . . . . .	7,411	8,468	9,701	8,808	8,115	6,629
Луковитски — Loukovit . . . . .	7,404	9,153	8,727	8,012	6,442	3,475
Станимашки — Stanimeka . . . . .	7,259	10,061	8,948	8,349	6,883	2,743
Берковски — Berkovitz . . . . .	7,123	9,056	8,898	9,320	6,489	5,923
Аккадинарски — Akkadinar . . . . .	7,121	6,221	5,487	5,716	4,859	4,322
Трънски — Trin . . . . .	6,972	7,580	8,371	7,005	5,217	4,074
Куртбунарски — Kourtounar . . . . .	6,876	7,173	6,750	6,568	5,144	6,412
Панагюрски — Panagurichté . . . . .	6,864	7,109	6,195	5,636	3,007	931
Борисовградски — Borissovgrad . . . . .	6,705	7,796	6,978	6,320	3,791	5,995
Харманлийски — Harmanly . . . . .	6,180	7,570	7,445	6,882	7,119	4,104
Троянски — Troyan . . . . .	6,104	7,012	6,893	6,204	3,768	3,047
Казлагашки — Kazil-Agatch . . . . .	5,766	6,498	5,440	5,287	4,219	5,028
Прѣславски — Preslav . . . . .	5,750	5,511	5,428	8,863	5,813	7,561
Брѣняшки — Bresnik . . . . .	5,658	6,479	6,255	5,883	3,305	4,428
Бѣленски — Běla . . . . .	5,642	7,085	6,726	5,832	6,145	5,870
Балбунарски — Balbounar . . . . .	5,588	4,825	4,803	4,628	4,148	3,536
Павликенски — Pavlikéni . . . . .	5,401	6,667	5,944	4,568	3,896	4,280
Ахнашки — Ahialo . . . . .	5,376	6,705	6,562	7,391	4,934	2,970
Пирдопски — Pirdop . . . . .	5,272	5,552	5,553	5,191	*) 3,317	3,070
Пещерски — Pěchtérga . . . . .	5,242	5,726	5,818	4,563	2,998	1,027
Брѣзовски — Brěsovo . . . . .	5,111	5,903	5,466	5,551	3,862	2,008
Балчишки — Balčik . . . . .	4,762	5,469	6,793	5,448	5,465	5,200
Дрѣновски — Drěново . . . . .	4,557	5,703	5,315	4,323	2,705	2,058
Новоселски (Варн.) — Novo-Sělo (agr. de Varna) . .	4,500	4,610	4,493	3,468	3,078	6,238
Тетевенски — Tětėven . . . . .	4,174	4,981	4,947	5,050	4,031	3,371
Босилградски — Bossilograd . . . . .	4,108	4,479	4,443	4,426	2,971	1,080
Свогѣенски — Svogéni . . . . .	4,061	3,729	*) 3,283	3,549	3,721	3,316
Еленски — Eléna . . . . .	3,794	4,533	4,543	4,642	4,493	5,182
Котленски — Kotel . . . . .	3,742	4,224	4,579	4,537	2,439	1,860
Кемаларски — Kémanlar . . . . .	3,724	3,826	3,038	3,236	2,513	4,518
Чепеларски — Tchėpléaré . . . . .	3,373	3,158	3,029	3,329	3,261	*) 394
Трѣвенски — Trėvna . . . . .	2,820	3,307	3,302	3,246	2,014	1,896
Стражишки — Straldja . . . . .	2,779	2,540	2,616	*) 2,277	3,153	1,529
Централата — La Centrale à Sofia . . . . .	6,681	—	9,355	9,986	—	—
Всичко — Total . . . . .	793,232	837,047	816,578	770,278	515,439	375,533

\*) Искрецки — Iskretz. — \*) Кесаревски — Kessarevo. — \*) Златишки — Zlatitza. — \*) Хвойненски — Hvoïna.

**Nombre et montant des opérations de la Banque Agricole de Bulgarie.**

(Suite).

Сума на операциите — Montant des opérations											
1908		1907		1906		1905		1900		1895	
лева — francs	с.	лева — francs	с.	лева — francs	с.	лева — francs	с.	лева — francs	с.	лева — francs	с.
3,398,165	23	3,117,102	27	2,188,601	24	1,980,236	42	1,145,330	70	489,175	46
5,281,650	40	4,825,263	89	4,669,659	67	3,016,393	65	3,623,263	31	1,530,882	49
4,910,888	84	4,612,762	08	4,265,200	80	3,844,104	57	4,035,568	22	1,101,522	79
5,426,053	53	8,863,414	22	8,553,921	89	5,927,153	64	3,888,636	22	1,303,683	33
4,831,536	78	9,465,716	42	13,200,677	50	11,637,603	94	5,773,063	33	1,190,092	07
3,166,639	56	5,797,261	59	5,725,808	83	4,973,482	01	3,740,296	29	1,232,812	76
4,634,789	05	8,679,978	37	8,270,148	85	7,019,052	12	3,651,470	01	587,025	75
8,833,999	04	14,315,820	52	20,389,468	37	15,613,888	33	12,931,219	19	2,554,234	86
4,226,232	64	8,459,860	13	7,668,801	21	6,427,308	41	3,924,225	53	763,749	22
5,922,966	24	13,058,075	81	13,644,482	36	10,832,393	47	6,015,653	62	1,053,224	06
4,700,303	87	7,606,131	50	8,401,345	52	7,546,314	57	4,740,709	76	1,312,882	15
2,460,712	20	2,570,744	55	2,216,278	25	2,101,095	80	3,078,831	23	767,579	17
3,036,446	96	6,091,288	07	7,394,830	89	6,113,113	31	4,632,250	53	1,348,664	04
3,594,115	67	5,800,955	74	6,025,459	57	5,128,163	10	2,926,636	20	950,514	62
3,433,839	68	5,579,341	86	4,891,194	29	3,921,962	79	2,313,265	55	473,249	80
3,502,240	60	6,138,636	28	5,784,783	37	4,597,093	08	2,929,562	68	1,222,202	69
3,761,619	56	9,992,156	49	11,639,866	26	10,096,382	86	6,691,917	02	1,425,324	28
3,350,439	25	5,731,831	31	6,144,896	56	4,643,110	93	2,726,831	89	845,720	49
3,115,236	70	6,643,275	88	6,692,175	64	6,409,001	58	3,177,590	56	844,231	39
2,784,803	93	7,136,104	43	4,382,669	99	4,491,165	60	2,588,922	14	1,566,529	21
2,218,318	15	3,023,411	87	2,510,588	42	1,890,536	06	2,176,345	13	545,594	50
3,324,500	69	6,958,335	02	6,964,214	17	5,457,093	95	3,202,246	89	1,518,773	42
2,517,568	63	2,667,436	37	2,185,894	45	2,078,087	95	2,527,658	50	1,005,766	57
4,587,029	59	9,092,361	11	7,180,598	87	5,113,412	97	2,431,032	01	1,987,539	22
3,771,133	37	7,621,479	69	8,027,262	42	7,434,372	29	3,483,293	69	700,208	44
1,772,537	84	3,814,857	84	4,415,397	35	3,342,282	52	*) 1,937,252	91	352,853	33
4,585,594	89	9,292,632	20	8,495,106	71	5,862,753	06	2,996,817	49	368,704	73
2,485,798	76	3,850,037	09	4,195,118	07	3,611,466	01	2,945,214	76	777,513	78
8,056,273	25	16,700,685	19	24,264,519	52	14,754,579	39	10,084,931	23	1,995,599	99
4,406,648	25	7,861,719	29	7,086,337	15	5,377,317	16	3,214,956	97	593,307	31
2,261,905	86	2,211,981	26	2,270,775	50	1,573,612	04	1,363,191	21	850,362	46
2,562,882	90	4,451,825	19	4,839,745	06	4,285,057	59	2,892,662	53	866,103	65
1,992,625	07	1,987,420	59	2,245,262	32	2,002,568	31	1,940,465	20	695,761	67
1,846,976	01	*) 2,073,043	51	1,514,859	49	1,359,070	34	2,238,293	52	798,432	86
3,159,886	50	5,757,683	71	6,579,970	38	5,018,905	43	3,885,797	50	1,341,213	82
1,899,851	12	3,455,789	74	4,494,976	51	3,436,353	35	2,052,603	15	575,677	97
2,390,873	72	2,007,843	45	2,268,595	33	1,856,706	71	1,876,353	09	992,678	01
1,252,901	54	1,431,338	50	1,277,931	96	1,068,739	83	1,383,789	26	*) 245,271	11
2,402,104	07	3,493,820	93	3,420,658	34	1,727,786	10	1,061,652	90	777,676	07
2,287,155	76	1,842,073	17	2,046,216	73	*) 1,627,720	04	1,704,813	56	663,587	39
412,052,078	36	—	—	623,201,188	30	321,679,070	41	—	—	—	—
<b>1,161,951,569</b>	<b>18</b>	<b>1,569,366,087</b>	<b>10</b>	<b>1,900,954,884</b>	<b>48</b>	<b>1,180,778,878</b>	<b>—</b>	<b>507,307,502</b>	<b>60</b>	<b>127,731,180</b>	<b>95</b>

\*) Искрецки — Iskretz. — \*) Кесаревски — Kessarevo. — \*) Златишки — Zlatitza. — \*) Хвонненски — Hvoenna.

## 23. Движение на касата — Mouvement de la caisse.

Година Années	Наличност въ началото на годината		Прѣз течение на годината — Pendant l'année						Наличност на 31/XII Encaisse métallique au 31/XII					
	Encaisse métallique au commencement de l'année		приходъ recettes		разходъ dépenses		остатѣкъ solde		злато — or		сребро argent		банкноти billets	
	лева — francs.	с.	лева — francs.	с.	лева — francs.	с.	лева — francs.	с.	лева — francs.	с.	лева — francs.	с.	лева — francs.	с.
1895 <sup>1)</sup> . . .	452,433	88	39,388,803	28	38,919,900	89	921,336	27	405,717	25	490,749	02	24,870	
1896 . . .	921,336	27	53,320,189	35	70,207,761	90	4,033,763	72	1,194,791	04	2,752,972	68	86,000	
1897 . . .	4,033,763	72	106,667,292	94	107,946,798	66	2,754,258	—	918,450	15	1,835,807	85	—	
1898 . . .	2,754,258	—	137,705,798	57	136,535,691	26	3,924,365	31	1,350,293	82	2,427,176	49	146,895	
1899 . . .	3,924,365	31	126,146,335	35	125,677,395	15	4,393,305	51	733,938	92	3,468,686	59	190,680	
1900 . . .	4,393,365	51	137,217,990	24	137,180,603	89	4,430,691	86	243,417	91	3,733,073	95	454,200	
1901 . . .	4,430,691	86	145,693,618	93	144,408,159	52	5,716,151	27	148,575	36	4,696,370	91	871,205	
1902 . . .	5,716,151	27	169,067,503	42	163,343,926	02	11,439,728	67	3,090,449	15	6,880,179	52	1,469,100	
1903 . . .	11,439,728	67	177,120,490	47	176,241,913	57	12,318,305	57	2,143,819	88	8,786,355	69	1,388,130	
1904 . . .	12,318,305	57	201,687,066	13	195,701,160	75	18,304,210	95	6,705,750	50	1,705,550	45	10,092,910	
1905 . . .	18,304,210	95	228,705,018	26	231,591,228	79	15,418,060	42	7,614,148	97	1,375,341	45	6,428,510	
1906 . . .	15,418,000	42	361,249,613	44	366,990,981	45	9,676,632	41	<sup>2)</sup> 6,901,887	01	758,205	40	2,016,540	
1907 . . .	9,676,632	41	332,472,495	58	337,298,357	03	4,850,770	96	1,317,763	—	374,577	96	3,158,430	
1908 . . .	4,850,770	96	186,005,650	45	182,354,060	46	8,502,360	95	1,716,725	95	443,530	—	6,342,105	

<sup>1)</sup> Банката е реорганизирана отъ 1 VII 1895 год., отъ която дата е въведено унифицирано двойно сѣтководство у всичките ѝ клонове. — La Banque a été reorganisée le 1/VII 1895, date de l'introduction de la tenue des livres en partie double uniforme en toutes ses succursales.

<sup>2)</sup> Туку и златни банкноти. — Y compris des billets en or.

## 24. Годишни баланси на Българската Земледѣлна Банка.

24. Bilans annuels de la Banque Agricole de Bulgarie.

Активъ — Actif	1908		1907		1906		1905		1904	
	лв. — fr.	с.	лв. — fr.	с.	лв. — fr.	с.	лв. — fr.	с.	лв. — fr.	с.
Откупени съкровищни бонове — Bons du Trésor rachetés . . . . .	—	—	—	—	—	—	717,828	65	—	—
Каса — Caisse . . . . .	8,702,360	95	4,850,770	98	9,076,632	41	15,418,000	42	18,304,210	95
Заеми срѣщу поръчителство — Prêts sous caution	46,824,742	82	47,320,733	51	46,487,067	18	46,269,346	82	48,045,047	38
Заеми срѣщу залогъ на землед. произведения, добитъкъ, сѣмена и пр. — Avances sur gage de produits agricoles, bétail, semences, etc. . . . .	10,389,097	94	10,102,082	82	8,818,599	21	3,407,557	33	965,003	46
Ипотечарни заеми — Prêts sur hypothèques . . . . .	21,244,789	58	20,962,266	19	18,357,846	19	13,668,231	28	11,006,275	83
Заеми срѣщу дѣлни книжа — Avances sur papiers de valeur (titres) . . . . .	1,290,957	10	1,437,031	90	1,416,124	75	1,290,993	55	1,381,411	62
Специални текущи сметки — Comptes-courants spéciaux . . . . .	15,215,576	56	14,292,281	07	17,009,743	29	2,457,161	82	277,675	01
Заеми на държавата, на окръзи и общини — Avances au Trésor de l'Etat, aux départements et aux communes . . . . .	6,876,269	80	5,695,375	—	—	—	—	—	—	—
Държавни фондове — Fonds de l'Etat . . . . .	8,074,318	45	8,163,195	39	8,661,100	—	3,604,700	—	3,856,500	—
Кореспонденти — Correspondants . . . . .	315,627	78	2,056,531	21	1,350,686	15	10,091,457	69	136,715	86
Движими и недвижими имоти — Meubles et immeubles . . . . .	3,068,927	50	3,146,798	26	3,052,314	88	3,314,839	14	3,701,241	34
Банковни влогове — Succursales de la Banque . . . . .	78,176,338	05	56,737,571	13	48,912,477	90	36,940,382	05	33,096,944	70
Покупка-продажба на ефекти и пр. — Achats et ventes d'effets . . . . .	58,797	30	63,897	25	59,409	—	1,330,042	97	5,774	30
Длъжници за господарски и чифлишки земи — Débiteurs de prêts sur propriétés et fermes seigneuriales . . . . .	765,062	67	776,154	04	801,521	31	827,619	48	878,288	31
Полици и др. за внасяне — Effets et traites à l'encaissement . . . . .	997,605	61	1,031,369	88	905,676	53	1,312,185	73	1,171,583	39
Депозити — Dépôts . . . . .	8,930,557	15	8,913,994	50	7,374,075	10	5,652,596	66	4,207,825	13
Разлика отъ курса на 5% заемъ 1896 г. — Différence du cours de l'Emprunt 5%, 1896 . . . . .	2,999,250	30	3,033,575	30	3,066,925	30	3,096,625	30	3,124,975	30
Неоптирани облигации отъ 5% заемъ 1896 г. — Obligations de l'Emprunt 5%, 1896 non optées . . . . .	6,109,500	—	6,109,500	—	6,109,500	—	6,109,500	—	6,109,500	—
Странни кореспонденти — Correspondants à l'étranger . . . . .	559,895	87	—	—	—	—	—	—	—	—
Разни сметки — Comptes divers . . . . .	1,250,409	25	1,275,149	50	28,313,464	92	28,551,846	46	35,844,819	26
<b>Всичко — Total . . . . .</b>	<b>201,640,082</b>	<b>68</b>	<b>195,368,217</b>	<b>91</b>	<b>210,373,164</b>	<b>12</b>	<b>184,060,773</b>	<b>35</b>	<b>172,713,787</b>	<b>24</b>
<b>Пасивъ — Passif</b>										
Капиталъ — Capital . . . . .	40,241,159	41	39,140,358	17	37,968,234	85	36,833,251	66	35,962,928	77
Запасенъ капиталъ — Capital de réserve . . . . .	3,731,509	64	2,947,796	98	2,114,581	44	1,305,916	99	687,203	23
Фондъ за несъбираеми земина — Fonds de prêts insolubles . . . . .	6,831,153	27	6,455,328	75	6,127,545	94	6,007,803	29	5,768,845	94
5% заемъ отъ 1896 год. — Emprunts 5%, 1896 . . . . .	27,750,000	—	27,995,000	—	28,225,000	—	28,445,000	—	28,655,000	—
Банковни влогове — Succursales de la Banque . . . . .	58,550,862	17	57,046,931	29	48,943,559	33	36,940,322	23	33,109,195	82
Срочни влогове — Dépôts à terme . . . . .	29,424,580	35	26,148,221	56	22,650,469	69	29,467,511	33	30,845,733	75
Сиротски влогове — Dépôts d'orphelins . . . . .	8,571,630	55	8,815,335	29	8,328,132	11	7,730,344	28	6,992,389	29
Обикновени текущи сметки — Comptes-courants ordinaires . . . . .	9,001,815	—	9,115,583	87	8,212,530	34	6,464,615	37	4,147,745	33
Съдебни и правителствени влогове — Dépôts du gouvernement, dépôts judiciaires . . . . .	4,870,328	20	4,802,337	96	4,623,550	39	4,286,541	60	3,621,077	45
Българската Народна Банка за господарски и чифлишки земи — Banque Nationale de Bulgarie pour des propriétés et fermes seigneuriales . . . . .	816,400	67	827,250	05	850,354	25	868,988	04	892,844	19
Чужди полици, облигации и пр. за внасяне — Effets et traites étrangers à l'encaissement . . . . .	997,605	61	1,031,369	88	905,676	53	1,312,185	73	1,171,583	39
Депозити — Titres et valeurs en dépôts . . . . .	8,930,557	15	8,913,994	50	7,374,075	10	5,652,596	66	4,207,825	13
Лихви и комисиони за следната година — Intérêts et commissions pour l'année suivante . . . . .	1,922,480	66	2,128,769	61	1,921,250	53	1,653,475	11	1,151,257	79
Разни сметки — Comptes divers . . . . .	—	—	—	—	32,128,212	62	17,092,221	06	15,500,557	18
<b>Всичко — Total . . . . .</b>	<b>201,640,082</b>	<b>68</b>	<b>195,368,217</b>	<b>91</b>	<b>210,373,164</b>	<b>12</b>	<b>184,060,773</b>	<b>35</b>	<b>172,713,787</b>	<b>24</b>

## 25. Заеми, отпуснати отъ Българската Земледѣлческа Банка.

25. Prêts accordés par la Banque Agricole de Bulgarie.

Година Années	Въ началото на годината е имало заеми Au commencement de l'année le portefeuille de la Banque contenait prêts			Прѣзъ течение на годината постъпили нови заеми Prêts nouveaux entrés pendant l'année			Прѣзъ течение на годината погасени заеми Prêts payés pendant l'année			Въ края на годината оста- ватъ заеми Prêts restant au portefeuille à la fin de l'année		
	брой nombre	сума — montant		брой nombre	сума — montant		брой nombre	сума — montant		брой nombre	сума — montant	
		лева — francs	с.		лева — francs	с.		лева — francs	с.		лева — francs	с.
<i>а) Заеми срѣщу поръчителство — Prêts sur caution.</i>												
1896 . . . . .	163,831	40,071,820	18	180,621	64,274,017	74	163,632	60,279,110	60	180,820	44,066,727	32
1897 . . . . .	180,820	44,066,727	32	218,823	78,177,881	75	194,890	69,569,298	39	204,753	52,675,810	68
1898 . . . . .	202,618	51,607,309	01	193,504	49,343,257	17	172,801	42,486,306	57	223,321	58,464,349	61
1899 . . . . .	223,321	58,464,349	61	215,252	47,096,587	90	176,786	44,793,385	21	261,787	60,767,552	30
1900 . . . . .	261,787	60,767,552	30	232,815	44,647,813	31	198,971	42,646,023	71	295,631	62,769,841	90
1901 . . . . .	295,631	62,769,841	90	241,224	46,969,725	07	226,630	46,032,055	81	310,225	63,707,011	66
1902 . . . . .	310,225	63,707,011	66	233,785	43,193,047	09	231,207	46,155,483	97	312,803	60,744,574	78
1903 . . . . .	312,803	60,744,574	78	207,441	38,508,652	91	230,471	42,575,580	11	289,773	56,677,647	58
1904 . . . . .	289,773	56,677,647	58	217,480	39,922,824	23	250,636	47,955,224	43	256,617	48,645,047	38
1905 . . . . .	256,617	48,645,047	38	239,360	42,754,940	12	260,418	45,130,640	68	235,559	46,269,346	82
1906 . . . . .	235,559	46,268,651	48	211,522	42,093,931	86	222,662	41,875,516	16	224,419	46,487,067	18
1907 . . . . .	224,419	45,305,057	07	200,973	38,867,299	18	187,699	36,851,622	74	237,693	47,320,733	51
1908 . . . . .	237,693	47,320,733	51	192,612	36,956,235	06	190,638	37,452,225	75	239,667	46,824,742	82
<i>б) Заеми срѣщу умотека — Prêts sur hypothèques.</i>												
1896 . . . . .	2,483	3,114,118	96	3,455	5,090,473	31	520	1,339,978	72	5,418	6,864,613	55
1897 . . . . .	5,418	6,864,613	55	3,607	8,449,910	80	348	4,983,482	04	8,677	10,331,042	31
1898 . . . . .	8,685	10,331,042	31	7,320	7,989,909	09	6,266	7,296,230	67	9,739	11,024,720	73
1899 . . . . .	9,739	11,024,720	73	6,301	6,974,406	92	6,085	6,722,920	49	9,955	11,276,207	16
1900 . . . . .	9,955	11,276,207	16	5,090	5,682,209	14	4,883	5,644,978	36	10,162	11,313,437	94
1901 . . . . .	10,162	11,313,437	94	4,952	5,527,943	29	5,094	5,636,206	26	10,020	11,205,174	97
1902 . . . . .	10,020	11,205,174	97	5,073	5,501,998	26	5,348	6,001,148	78	9,745	10,706,024	45
1903 . . . . .	9,745	10,706,024	45	5,180	6,834,226	01	5,202	6,006,197	90	9,723	11,034,052	56
1904 . . . . .	9,723	11,034,052	56	7,431	8,491,848	30	7,224	8,519,625	03	9,930	11,006,275	83
1905 . . . . .	9,930	11,006,275	83	9,423	12,685,964	47	8,537	10,224,009	02	10,516	13,668,231	28
1906 . . . . .	10,516	13,668,231	28	11,744	18,731,882	29	10,022	14,042,762	72	12,538	18,357,846	19
1907 . . . . .	12,538	18,170,615	13	12,726	19,039,081	90	10,283	16,247,430	84	14,978	20,962,266	19
1908 . . . . .	14,878	20,962,266	19	13,192	17,521,214	64	11,925	17,238,691	25	16,245	21,244,789	58
<i>в) Заеми срѣщу залогъ на ценни книжа — Avances sur papiers de valeur (titres).</i>												
1896 . . . . .	95	55,455	—	602	345,768	50	380	236,623	50	317	164,595	—
1897 . . . . .	317	164,595	—	930	630,642	—	597	442,484	35	650	352,752	65
1898 . . . . .	650	352,752	65	1,729	938,151	05	1,407	803,881	25	972	482,022	45
1899 . . . . .	972	482,022	45	2,797	1,539,501	55	2,414	1,298,042	60	1,355	723,481	40
1900 . . . . .	1,355	723,481	40	3,242	2,149,786	03	2,975	1,591,033	85	1,622	1,282,233	58
1901 . . . . .	1,622	1,282,233	58	3,728	3,072,497	47	3,550	3,244,787	99	1,800	1,709,993	06
1902 . . . . .	1,800	1,709,993	06	4,091	2,894,597	69	3,696	3,210,076	86	1,922	1,194,513	89
1903 . . . . .	1,922	1,194,513	89	4,228	3,177,183	14	4,287	3,254,170	83	1,863	1,117,526	20
1904 . . . . .	1,863	1,117,526	20	3,723	3,071,440	10	3,822	2,807,555	28	1,764	1,381,411	02
1905 . . . . .	1,764	1,381,411	02	3,813	3,273,700	92	3,832	3,364,118	39	1,745	1,290,993	55
1906 . . . . .	1,745	1,291,964	50	3,888	3,222,549	25	3,759	3,098,389	—	1,877	1,416,124	75
1907 . . . . .	1,877	1,416,124	75	3,728	3,082,160	—	3,612	3,061,252	85	1,993	1,437,031	90
1908 . . . . .	1,993	1,437,031	90	3,556	2,881,147	15	3,702	3,027,221	95	1,847	1,290,957	10

## 25. Заеми, отпуснати отъ Българската Земледѣлческа Банка.

(Продължение)

25. Prêts accordés par la Banque Agricole de Bulgarie.

(Suite).

Години Années	Въ началото на годината е имало заеми Au commencement de l'année le portefeuille de la Banque contenait prêts			Прѣз течение на годината постигнали нови заеми Prêts nouveaux entrés pendant l'année			Прѣз течение на годината погасели заеми Prêts payés pendant l'année			Въ края на годината оста- ватъ заеми Prêts restant au portefeuille à la fin de l'année		
	брой nombre	сума — montant лева — francs	с. — c.	брой nombre	сума — montant лева — francs	с. — c.	брой nombre	сума — montant лева — francs	с. — c.	брой nombre	сума — montant лева — francs	с. — c.
<i>d) Заеми срещу залога на земеделчески произведения и други — Avances sur gage de produits agricoles et autres.</i>												
1904 . . . . .	—	—	—	7,325	1,323,998	29	2,321	364,939	13	5,004	959,059	16
1905 . . . . .	5,004	959,059	16	26,062	4,884,188	58	12,999	2,454,634	66	18,067	3,388,613	68
1906 . . . . .	18,067	3,388,613	68	46,929	10,251,235	99	22,779	4,838,109	86	41,516	8,801,739	21
1907 . . . . .	41,516	8,801,739	21	49,282	9,949,419	94	18,823	8,649,076	33	51,975	10,102,082	82
1908 . . . . .	51,975	10,102,082	82	47,903	8,594,845	88	40,915	8,307,830	78	58,963	10,389,097	94
<i>e) Аванси за добитък, сѣмена и орджия — Avances sur bétail, semences et instruments aratoires.</i>												
1904 . . . . .	—	—	—	118	28,320	—	96	22,375	70	22	5,944	30
1905 . . . . .	23	5,944	30	290	60,550	—	247	47,550	05	68	18,944	25
1906 . . . . .	66	18,944	25	21	65,205	—	167	67,289	25	90	16,860	—
1907 . . . . .	90	16,860	—	87	23,920	—	169	35,713	—	18	5,067	—
1908 . . . . .	—	—	—	—	—	—	—	—	—	—	—	—
<i>f) Заеми специални текущи сметки на земеделчески дружества и на частни лица срещу залога на цѣнни книжа, земе- делчески произведения и недвижими имоти — Comptes-courants spéciaux à des sociétés agricoles et des particuliers sur gage en titres, produits agricoles et immeubles.</i>												
1904 . . . . .	—	—	—	—	—	—	—	—	—	452	290,878	17
1905 . . . . .	452	290,878	17	334	4,113,605	61	192	1,947,331	96	594	2,457,161	82
1906 . . . . .	594	2,457,161	82	833	15,014,268	12	175	7,498,652	46	1,252	9,972,777	43
1907 . . . . .	1,252	9,972,777	43	589	28,676,032	84	325	27,498,185	19	1,539	14,292,281	07
1908 . . . . .	1,539	14,292,281	07	376	14,334,721	11	254	13,411,425	62	1,861	15,215,578	56
<i>g) Заеми на държавата — Avances au Trésor de l'Etat.</i>												
1906 . . . . .	—	—	—	—	—	—	—	—	—	7	3,894,681	55
1907 . . . . .	7	3,894,681	55	2	3,343,873	65	4	3,851,953	10	5	1,386,600	10
1908 . . . . .	5	1,386,600	10	6	935,018	91	1	129,254	48	10	2,192,364	53
<i>i) Заеми на окръжи — Avances aux départements.</i>												
1906 . . . . .	—	—	—	—	—	—	—	—	—	1	885,577	78
1907 . . . . .	1	885,577	78	1	125,000	—	1	885,577	78	1	125,000	—
1908 . . . . .	1	125,000	—	—	—	—	—	6,250	—	1	118,750	—
<i>j) Заеми на общини — Avances aux communes.</i>												
1907 . . . . .	64	1,447,353	05	255	3,815,929	47	52	1,679,507	62	267	3,583,774	90
1908 . . . . .	267	3,583,774	90	92	2,987,272	75	69	2,005,892	38	290	4,565,155	27

\*) Тукъ влизатъ и отпуснатитѣ текущи сметки на частни банки, които прѣзъ 1908 год. не сѫ показани. — У compris les comptes courants ouverts à des Banques privées non indiqués pour l'année 1908.

26. Разпрѣдѣление на записитѣ по поржчителство на Българската Земледѣлческа Банка споредъ голѣмината на сконтираната сума.

Година и занятя на клиентитѣ Années et professions des débiteurs	Издадени записи —									
	до 100 л. au-dessous de 100 fr.			отъ 101 до 500 л. de 101 à 500 fr.			отъ 501 до 1000 л. de 501 à 1000 fr.			
	брой nombre	лева francs	с.	брой nombre	лева francs	с.	брой nombre	лева francs	с.	
1901	земледѣлци — agriculteurs . . . . .	121,309	8,563,073	45	159,952	36,730,082	93	11,591	7,910,700	89
	неземледѣлци — non agriculteurs . . . . .	4,107	300,046	27	7,754	2,156,018	47	1,845	1,408,953	07
1902	земледѣлци — agriculteurs . . . . .	128,295	8,851,258	46	156,344	34,885,029	90	10,232	6,911,786	33
	неземледѣлци — non agriculteurs . . . . .	4,980	334,211	25	7,882	2,129,050	49	1,820	1,325,785	27
1903	земледѣлци — agriculteurs . . . . .	116,832	8,201,488	88	146,794	32,287,004	21	9,132	6,989,159	11
	неземледѣлци — non agriculteurs . . . . .	4,441	302,465	27	7,683	2,054,596	16	1,785	1,282,675	81
1904	земледѣлци — agriculteurs . . . . .	108,754	7,578,988	82	123,816	27,119,354	87	7,694	5,238,510	29
	неземледѣлци — non agriculteurs . . . . .	5,525	416,674	56	6,558	1,638,683	52	1,380	1,011,709	47
1905	земледѣлци — agriculteurs . . . . .	99,208	6,844,330	14	111,645	24,605,845	33	7,107	4,893,347	04
	неземледѣлци — non agriculteurs . . . . .	5,988	421,539	23	7,380	1,945,158	78	1,626	1,243,515	53
1906	земледѣлци — agriculteurs . . . . .	88,353	6,412,835	92	109,402	23,789,327	52	7,470	5,201,461	79
	неземледѣлци — non agriculteurs . . . . .	5,830	403,188	90	8,666	2,427,734	21	2,062	1,643,005	02
1907	земледѣлци — agriculteurs . . . . .	98,186	6,985,888	91	111,636	25,299,916	18	8,154	5,876,168	93
	неземледѣлци — non agriculteurs . . . . .	6,993	361,176	11	8,187	2,171,781	07	2,144	1,588,990	63
1908	земледѣлци — agriculteurs . . . . .	93,527	6,853,445	58	116,547	25,823,218	08	7,989	5,465,461	04
	неземледѣлци — non agriculteurs . . . . .	4,978	343,283	58	7,479	1,973,354	06	1,870	1,428,405	45



**Répartition des prêts sous caution accordés par la Banque Agricole de Bulgarie, suivant l'importance de la somme escomptée.**

T r a i t e s   a c c e p t é e s														
отъ де 1001 л <sup>о</sup> à 2000 л. fr.			отъ де 2001 л <sup>о</sup> à 3000 л. fr.			отъ де 3001 л <sup>о</sup> à 4000 л. fr.			отъ де 4001 л <sup>о</sup> à 5000 л. fr.			отъ 5001 и по-горе де 1001 et au-dessus		
брой nombre	лева francs	с.	брой nombre	лева francs	с.	брой nombre	лева francs	с.	брой nombre	лева francs	с.	брой nombre	лева francs	с.
2,075	2,780,446	48	255	634,645	65	67	236,266	21	37	172,348	42	34	294,104	58
878	1,319,687	92	206	519,851	60	39	143,099	35	43	208,002	34	33	329,686	03
1,710	2,334,151	46	229	573,286	14	69	242,457	31	44	204,392	72	43	406,606	94
826	1,228,395	87	197	506,503	15	42	152,685	70	46	222,612	78	44	436,361	01
1,579	2,193,801	01	224	565,388	79	60	216,903	66	41	182,677	50	44	422,997	22
806	1,192,831	95	196	510,201	73	49	178,346	47	64	306,755	75	43	390,359	66
1,489	2,063,991	29	242	576,037	49	88	304,946	71	47	226,357	44	57	444,301	22
693	1,024,044	23	166	429,816	71	42	149,693	-	33	160,094	25	33	261,814	01
1,301	1,799,403	16	252	623,627	98	83	297,990	71	49	221,440	65	55	519,361	98
587	876,150	55	148	375,812	70	46	164,287	15	55	269,155	05	29	1,164,380	83
1,270	1,739,060	60	254	626,776	66	99	298,626	91	46	215,329	38	67	1,757,241	30
612	937,361	87	151	388,466	95	49	176,892	05	59	258,799	90	29	410,378	20
1,158	1,599,958	84	226	563,064	61	87	303,201	63	45	265,844	42	54	522,671	25
561	884,662	79	153	388,787	94	37	136,030	10	43	262,052	75	29	231,737	35
1,693	1,506,348	58	221	554,106	42	85	294,385	26	40	185,000	57	70	633,498	67
510	761,723	48	139	353,255	84	40	146,432	85	46	216,838	-	33	269,785	12

## 27. Влогове и депозити — Versements et dépôts.

Година — Année	Въ касата е платено влогове на сродност — La caisse contenait des dépôts d'une valeur de									
	Въ началото на годината au commencement de l'année		Протидили през годината entrés pendant l'année		Платени през годината remboursés pendant l'année		Всичко въ края на годината total à la fin de l'année		Прибавени лихви надлежно intérêts y afférents ajoutés	
	лева — francs	с.	лева — francs	с.	лева — francs	с.	лева — francs	с.	лева — francs	с.
<i>a) Сиротски влогове — Dépôts d'orphelins.</i>										
1899 . . . . .	5,684,915	62	611,659	09	854,466	37	5,442,108	34	317,639	96
1900 . . . . .	5,759,748	30	579,432	37	996,012	27	5,343,168	40	311,005	99
1901 . . . . .	5,654,174	39	665,050	84	969,919	38	5,349,305	85	308,023	32
1902 . . . . .	5,657,329	17	759,652	96	898,144	11	5,518,838	02	316,495	93
1903 . . . . .	5,835,333	95	1,107,375	31	918,824	45	5,993,834	81	333,770	43
1904 . . . . .	6,327,655	24	1,482,082	89	1,139,084	91	6,671,253	32	321,136	07
1905 . . . . .	6,992,389	29	1,713,779	03	1,312,382	16	7,393,786	16	336,558	12
1906 . . . . .	7,730,344	28	1,796,003	55	1,500,413	72	—	—	362,198	—
1907 . . . . .	8,328,132	11	1,964,616	02	1,863,314	97	—	—	385,902	13
1908 . . . . .	8,815,335	29	1,270,080	10	1,916,052	96	8,178,362	43	393,263	12
<i>b) Безсрочни влогове (откущи слички) — Versements sans terme.</i>										
1899 . . . . .	2,732,908	01	5,746,552	32	5,824,244	62	2,655,215	71	78,284	56
1900 . . . . .	2,733,504	27	9,214,846	81	8,722,869	37	3,225,481	71	83,650	53
1901 . . . . .	3,909,132	24	11,742,372	85	10,759,878	97	4,291,626	12	109,887	60
1902 . . . . .	4,401,513	72	16,791,951	16	16,649,523	51	4,543,941	37	99,818	62
1903 . . . . .	4,643,759	09	13,884,112	53	13,101,734	12	5,426,088	40	66,746	95
1904 . . . . .	5,492,885	35	33,429,430	98	39,792,135	22	4,130,131	11	17,614	22
1905 . . . . .	4,147,745	33	13,974,480	90	11,684,376	42	6,437,849	81	26,765	56
1906 . . . . .	6,464,615	37	25,358,755	31	23,646,408	92	8,176,961	76	35,568	58
1907 . . . . .	8,212,530	34	31,097,591	24	30,242,060	32	9,068,061	26	47,522	61
1908 . . . . .	9,115,583	87	28,979,839	90	29,145,425	94	8,949,997	83	51,817	17
<i>c) Срочни влогове — Dépôts à terme.</i>										
1899 . . . . .	10,955,970	39	5,178,469	78	1,899,060	56	14,215,379	61	*	—
1900 . . . . .	14,215,379	61	6,191,017	41	2,922,585	42	17,483,811	60	*	—
1901 . . . . .	17,483,811	60	8,568,796	68	3,908,959	16	22,141,649	12	*	—
1902 . . . . .	22,141,649	12	7,098,055	59	4,381,116	01	24,858,588	70	*	—
1903 . . . . .	24,858,588	70	7,361,768	04	5,844,135	16	26,376,221	58	*	—
1904 . . . . .	26,376,221	58	10,294,093	—	5,824,980	83	30,845,333	75	*	—
1905 . . . . .	30,845,333	75	5,801,876	04	7,179,698	46	29,467,511	33	*	—
1906 . . . . .	29,467,511	33	5,274,832	74	12,091,874	38	22,650,469	69	1,347,809	65
1907 . . . . .	22,650,469	69	13,505,871	07	10,008,119	20	26,148,221	56	4,072,775	40
1908 . . . . .	26,148,221	56	10,217,947	77	6,941,588	98	29,424,580	35	1,231,681	97
<i>d) Правителствени и съдебни влогове (депозити) — Dépôts volontaires (du gouvernement et judiciaires) (sans intérêt).</i>										
1899 . . . . .	344,710	49	2,939,634	03	2,423,657	75	860,086	77	*	—
1900 . . . . .	860,086	77	3,262,429	66	3,435,439	08	687,077	35	*	—
1901 . . . . .	687,077	35	5,509,259	66	4,922,278	51	1,274,058	50	*	—
1902 . . . . .	1,274,058	50	8,694,316	86	8,195,291	51	1,773,083	85	*	—
1903 . . . . .	1,773,083	85	13,391,119	03	14,677,581	15	2,486,021	73	*	—
1904 . . . . .	2,486,021	73	13,944,149	06	12,809,693	34	3,621,077	45	*	—
1905 . . . . .	3,621,077	45	13,508,689	71	12,843,225	56	4,286,541	60	*	—
1906 . . . . .	4,286,541	60	9,371,531	35	9,034,522	56	4,623,550	39	*	—
1907 . . . . .	4,623,550	39	95,894,712	80	95,715,925	23	4,802,337	96	*	—
1908 . . . . .	4,802,337	96	8,345,388	29	8,277,398	05	4,870,328	20	*	—

\* Няма съвѣщия — Il manque de renseignements.

## 28. Дългове на Земледѣлческата Банка — Dette de la Banque Agricole de Bulgarie.

Г о д и н и Années	А. Земледѣлческ. заемъ отъ 1896 год. Emprunt agricole de 1896				Б. Къмъ Б. Н. Банка за господарски и чифлишки земи Envers la Banque Nationale de Bulgarie pour des propriétés et fermes seigneuriales									
	въ края на прѣд- идещата година à la fin de l'année précédente		прѣз течение на годината сж били увелчени (+) или намалени (-) augmentation (+) ou diminution (-) pendant l'année		въ края на го- дината à la fin de l'année		прѣз течение на годината сж били увелчени (+) или намалени (-) augmentation (+) ou diminution (-) pendant l'année							
	лева—francs	с.	лева—francs	с.	лева—francs	с.	лева—francs	с.						
1896 . . . . .	—	—	+ 10,000,000	—	10,000,000	—	1,029,779	14	+	1,455	81	1,031,234	95	
1897 . . . . .	10,000,000	—	+ 9,858,714	50	19,858,714	50	1,031,234	95	—	58,012	68	973,222	27	
1898 . . . . .	19,858,714	50	+ 9,889,785	50	29,748,500	—	973,222	27	—	22,211	01	951,011	26	
1899 . . . . .	29,748,500	—	—	73,500	—	29,675,000	—	951,011	26	—	1,347	39	949,663	87
1900 . . . . .	29,675,000	—	—	160,000	—	29,515,000	—	949,663	87	—	44,821	—	904,842	87
1901 . . . . .	29,515,000	—	—	165,000	—	29,350,000	—	904,842	87	—	6,483	47	898,359	40
1902 . . . . .	29,350,000	—	—	175,000	—	29,175,000	—	898,359	40	—	1,543	21	896,816	19
1903 . . . . .	29,175,000	—	—	224,500	—	28,950,500	—	896,816	19	—	10,020	87	886,795	32
1904 . . . . .	28,950,500	—	—	295,500	—	28,655,000	—	886,795	32	+	6,048	87	892,844	19
1905 . . . . .	28,655,000	—	—	210,000	—	28,445,000	—	892,844	19	—	23,855	15	868,989	04
1906 . . . . .	28,445,000	—	—	220,000	—	28,225,000	—	868,989	04	—	18,634	79	850,354	25
1907 . . . . .	28,225,000	—	—	230,000	—	27,995,000	—	850,354	25	—	23,104	20	827,250	05
1908 . . . . .	27,995,000	—	—	245,000	—	27,750,000	—	827,250	05	—	10,849	38	816,400	67

## Г. Акционерни банки и дружества — Banques et sociétés par actions.

### 29. По-главнитѣ банки и кредитни дружества на 31 декемврий 1908 година.

29. Les principales Banques et sociétés de crédit au 31 décembre 1908.

Банки и дружества — Banques et sociétés	Сѣдалище Siège social	Капиталъ Capital		Печалба за 1908 Profits pour 1908
		уставенъ nominal	внесенъ versé	
Балканска Банка — Banque Balkanique . . . . .	София — Sofia . . . . .	4,000,000	4,000,000	350,270 29
Българска Търговска Банка — Banque Commerciale Bulgare . . . . .	Русе — Roussé . . . . .	10,000,000	2,818,290	175,092 —
Кредитна Банка — Banque de Crédit . . . . .	София — Sofia . . . . .	3,000,000	2,000,000	144,146 87
Българска Генерална Банка — Banque Générale Bulgare . . . . .	" " . . . . .	4,000,000	2,000,000	375,256 27
Дружество „Гирданъ“ — Société „Guirdar“ . . . . .	Русе — Roussé . . . . .	1,500,000	1,500,000	110,087 72
Акционерна Банка „Напрѣдъкъ“ — Banque par actions „Napredak“ . . . . .	Плевенъ — Pleven . . . . .	1,000,000	1,000,000	160,169 98
Търговско-Индустриална Банка — Banque du Commerce et de l'Industrie . . . . .	Пловдивъ — Plovdiv . . . . .	1,000,000	1,000,000	66,672 80
Шуменско Акционерно Спестовно Дружество „Бъдащностъ“ — Société d'épargne par actions „Budachnost“ de Choumen . . . . .	Шуменъ — Choumen . . . . .	1,000,000	1,000,000	76,500 —
Българска Лотарийна Банка — Banque Bulgare de loterie . . . . .	София — Sofia . . . . .	850,000	850,000	168,975 45
Акционерно Спестително Дружество — Société d'Epargne par actions . . . . .	Ловечъ — Lovetch . . . . .	533,305	533,305	45,000 —
Българско Акц. Д-во „Дружба“ — Société Bulgare par actions „Droujba“ . . . . .	Варна — Varna . . . . .	500,000	500,000	59,183 61
Акционерно Търг. Д-во „Сила“ — Société Commerciale par actions „Sila“ . . . . .	Плевенъ — Pleven . . . . .	500,000	500,000	37,422 46
Банка „Добруджа“ — Banque „Dobroudja“ . . . . .	Балчикъ — Balchik . . . . .	500,000	500,000	60,240 —
Износно-Вносна Банка Export-Import Banque . . . . .	София — Sofia . . . . .	1,500,000	450,000	34,269 82
Търговско Акц. Д-во „Съединение“ — Société Commer. par act. „Saediniénié“ . . . . .	Балчикъ — Balchik . . . . .	400,000	400,000	66,666 66
Шуменско Търговско Дружество Société Commerciale de Choumen . . . . .	Шуменъ — Choumen . . . . .	400,000	400,000	30,128 19
Софийска Банка Banque de Sofia . . . . .	София — Sofia . . . . .	1,000,000	300,000	26,250 —
Земледѣлско Акц. Д-во „Орачъ“ — Société Agricole par actions „Orat de Dobritsch „Budachnost“ . . . . .	Балчикъ — Balchik . . . . .	300,000	300,000	9,862 37
Търговско Акц. Д-во „Ермисъ“ — Société Commerciale par actions „Ermité“ . . . . .	Добричъ — Dobritsch . . . . .	300,000	300,000	49,356 55
Търговско Акционерно Дружество „Трудобитъ“ — Société Commerciale par actions „Trodolubit“ . . . . .	Варна — Varna . . . . .	300,000	300,000	28,900 —
Ст.-Загорско Търговско Акц. Д-во „Надежда“ — Société Commerciale par actions de Stara-Zagora „Nadejda“ . . . . .	" " . . . . .	400,000	300,000	52,768 32
Томско Акц. Д-во „Богатство“ — Société par actions de Loui „Bogatstvo“ . . . . .	Ст.-Загора — St.-Zagora . . . . .	300,000	300,000	73,152 26
Кюстендилско Спестовно Акционерно Дружество „Искра“ — Société d'Epargne par actions de Kustendil „Iskra“ . . . . .	Томъ — Loui . . . . .	300,000	282,600	22,682 —
Провадийско Спестовно Акционерно Дружество „Добриня“ — Société d'Epargne par actions de Provadya „Dobrina“ . . . . .	Кюстендилъ — Kustendil . . . . .	150,000	258,000	25,659 47
Г.-Орѣховско Спестовно Акционерно Дружество — Société d'Epargne par actions de Gorna-Oréhovitza . . . . .	Провадия — Provadya . . . . .	327,097	248,597	40,870 —
Акционерно Кредитно Дружество „Съединение“ — Société de crédit par actions „Saediniénié“ . . . . .	Г.-Орѣховица — Gorna-Oréhovitza . . . . .	242,000	242,000	17,000 —
Разградско Търг. Д-во „Надежда“ — Société Commer. de Razgrad „Nadejda“ . . . . .	Силистра — Silistra . . . . .	200,000	200,000	31,019 35
Търговско Акционерно Дружество „Земледѣлецъ“ — Société Commerciale par actions „Zemledéletz“ . . . . .	Разградъ — Razgrad . . . . .	200,000	200,000	25,857 01
Варненско Търг. Кредитно Д-во — Société Commerciale de crédit de Varna . . . . .	Ст.-Загора — St.-Zagora . . . . .	200,000	200,000	35,000 —
Орханійско Околийско Спестовно Акционерно Д-во „Бъдаще“ — Société d'épargne par actions de l'arrondissement d'Orhanié „Budachnost“ . . . . .	Варна — Varna . . . . .	200,000	200,000	21,415 79
Българска Задожна Банка Banque Bulgare hypothécaire . . . . .	Орханіе — Orhanié . . . . .	160,000	160,000	22,126 06
Търговско Акционерно Дружество „Напрѣдъкъ“ — Société Commerciale par actions „Napredak“ . . . . .	София — Sofia . . . . .	300,000	150,000	4,063 11
Акционерно Дружество „Енергия“ — Société par actions „Energie“ . . . . .	Балчикъ — Balchik . . . . .	100,000	100,000	12,910 40
Кредитно Акционерно Дружество „Бъдащностъ“ — Société de crédit par actions „Budachnost“ . . . . .	Каварна — Kavarna . . . . .	100,000	100,000	15,000 —
Кредитно Акц. Д-во „Звѣзда“ — Société de crédit par actions „Zvezda“ . . . . .	Варна — Varna . . . . .	100,000	100,000	13,599 77
Кредитно Акц. Д-во „Зора“ — Société de crédit par actions „Zora“ . . . . .	" " . . . . .	100,000	100,000	21,353 22
Кредитно Акционерно Дружество „Земледѣлецъ“ — Société de crédit par actions „Zemledéletz“ . . . . .	" " . . . . .	100,000	100,000	20,038 51
	" " . . . . .	100,000	100,000	5,438 43

## Д. Спестовна каса при пощитѣ — Caisse d'Épargne près des Postes.

## 30. Операции на Спестовната каса отъ основаването ѝ — 1896 до 1908 год.

30. Opérations de la Caisse d'Épargne depuis sa création, 1896, jusqu'à l'année 1908.

Година Année	Брой на станциитѣ, въ които е въведена Спестовната каса Nombre des stations dans lesquelles le service de la Caisse d'épargne est introduit	Брой на издаденитѣ прѣз годината книжки Nombre des livrets emises pendant l'année	Взлогове — Versements		Изплащания Remboursements		Капиталъ къмъ края на годината Capital vers la fin de l'année	Цѣла на лихвата Total des intérêts	Чиста печалба на касата Profit net de la caisse
			количество nombre	сума (въ левове) valeur (en frs)	количество nombre	сума (въ левове) valeur (en frs)			
1896 . . . . .	74	8,186	27,236	1,352,633	6,888	535,527	817,166	15,401	4,163
1897 . . . . .	98	9,590	53,783	3,279,208	25,434	2,062,130	2,034,243	71,769	20,938
1898 . . . . .	109	11,670	75,043	4,663,529	47,226	3,696,822	2,959,252	132,633	36,754
1899 . . . . .	120	11,917	83,821	5,547,952	70,232	4,916,801	3,590,402	176,586	50,459
1900 . . . . .	128	12,821	90,963	6,246,005	76,209	5,559,226	4,277,780	218,406	61,749
1901 . . . . .	134	15,253	114,675	8,195,506	85,741	6,481,921	5,991,365	269,978	68,312
1902 . . . . .	137	17,048	131,505	9,339,525	96,630	8,188,560	7,142,329	366,483	88,510
1903 . . . . .	144	17,786	139,361	10,446,333	95,467	7,943,582	9,645,081	585,454	247,021
1904 . . . . .	166	24,090	176,587	14,866,735	105,872	10,402,063	14,109,751	796,686	301,860
1905 . . . . .	174	26,160	198,876	18,032,022	121,350	12,752,150	23,138,746	1,133,776	414,661
1906 . . . . .	193	28,045	216,717	21,809,659	134,680	16,858,059	29,719,514	1,433,587	470,642
1907 . . . . .	202	27,667	214,245	22,842,472	151,431	19,956,271	33,657,579	1,693,604	545,737
1908 . . . . .	217	25,315	203,113	23,458,894	156,068	21,286,410	36,832,608	1,837,518	587,670

## 31. Станции, въ които е въведена службата на Спестовната каса.

31. Stations dans lesquelles le service de la Caisse d'Épargne est introduit.

Година — Année	Брой на станциитѣ Nombre des stations	% отъ сравнително общото количество на телег, афо-и телефонскитѣ станции % de la quantité totale comparative des stations de postes et télégraphes	Една спестовна каса се пада на районъ (въ кв. км.) Proportion de rayons par caisse d'épargne (en kilom. carrés)	Една станция се пада на жители Nombre d'habitants par station
1896 . . . . .	74	48'68	1349'68	47,214
1897 . . . . .	98	64'47	1019'10	36,204
1898 . . . . .	109	71'71	916'25	33,055
1899 . . . . .	120	78'94	832'26	30,491
1900 . . . . .	128	84'21	780'25	29,028
1901 . . . . .	134	88'74	745'31	28,152
1902 . . . . .	137	90'71	714'59	27,952
1903 . . . . .	144	94'21	669'06	26,995
1904 . . . . .	166	95'40	580'40	23,771
1905 . . . . .	174	98'90	573'97	23,020
1906 . . . . .	193	99'80	517'46	21,067
1907 . . . . .	202	99'90	494'40	20,432
1908 . . . . .	217	99'92	443'99	19,261

## 32. Общи свѣдѣния за операциитѣ на Спестовната каса.

Години — Années	Спестовни книжки — Livrets d'épargne			Влогове — Versements		Изплащания — Remboursements		
	издадени émis	унищожени soldés	въ обращение restant	количество nombre	сума — valeur	количество nombre	сума — valeur	
					лева — francs		лева — francs	с.
1896 . . . . .	8,186	—	8,186	27,236	1,352,693	6,888	535,527	—
1897 . . . . .	9,590	36	9,554	53,783	3,279,208	25,434	2,062,130	40
1898 . . . . .	11,670	120	11,550	75,043	4,663,529	47,226	3,696,822	40
1899 . . . . .	11,917	340	11,577	83,821	5,547,952	70,232	4,916,801	85
1900 . . . . .	12,821	494	12,327	90,963	6,246,805	76,209	5,559,226	80
1901 . . . . .	15,253	652	14,601	114,675	8,195,506	85,741	6,481,921	50
1902 . . . . .	17,048	745	16,303	131,505	9,339,525	96,630	8,188,560	95
1903 . . . . .	17,786	846	16,940	139,361	10,446,833	95,467	7,943,582	95
1904 . . . . .	24,090	1,121	22,969	176,587	14,866,735	105,872	10,402,063	44
1905 . . . . .	26,160	1,204	24,956	198,876	18,032,022	121,350	12,752,150	70
1906 . . . . .	28,045	1,378	26,667	216,717	21,809,659	134,680	16,858,059	80
1907 . . . . .	27,667	1,341	26,326	214,245	22,842,472	151,431	19,956,271	54
1908 . . . . .	25,315	1,392	23,923	203,113	23,458,894	156,068	21,286,410	75

## 33. Количество и размѣръ на влоговетѣ и изплащанията.

Години — Années	До Au-dessous de 20 лева frcs.		21—50 лева frcs.		51—100 лева frcs.		101—200 лева frcs.	
	количество nombre	сума	количество nombre	сума	количество nombre	сума	количество nombre	сума
		лева — francs		лева — francs		лева — francs		лева — francs
а) Влогове —								
1905 . . . . .	80,550	849,015	45,599	1,701,522	32,974	2,656,652	20,815	3,222,296
1906 . . . . .	84,785	916,030	49,088	1,856,387	36,324	2,968,127	23,077	3,653,987
1907 . . . . .	80,317	901,290	48,634	1,851,150	37,099	3,060,415	23,534	3,741,583
1908 . . . . .	72,034	820,143	45,696	1,736,265	36,494	3,030,930	23,586	3,762,796
б) Изплащания —								
1905 . . . . .	41,116	502,777	32,430	1,215,383	20,807	1,648,427	12,627	1,945,240
1906 . . . . .	41,138	517,567	34,865	1,305,568	24,271	1,949,960	15,334	2,393,469
1907 . . . . .	44,037	560,590	38,623	1,445,246	27,613	2,210,870	18,262	2,824,566
1908 . . . . .	43,288	544,440	38,949	1,455,012	29,290	2,345,642	19,504	3,020,227

## Renseignements généraux sur les opérations de la Caisse d'Epargne.

Средня стойность — Valeur moyenne				На всъка книжка се падатъ средно Moyenne par livret				На колко жители се пада средно Moyenne par habitants			Общо количество и стойность на операциятъ Nombre total et valeur des opérations		
на, влогъ do versement		на 1 изплащане do 1 remboursement		влогове (лева) versements (francs)		изплащания (лева) remboursement (francs)		1 книжка livret	1 влогъ 1 versement	1 изплащане 1 remboursement	коди- чество nombre	сума — valeur	
л.-fr.	с.	л.-fr.	с.	л.-fr.	с.	л.-fr.	с.					лева — francs	с.
49	66	77	90	165	24	65	41	427	128	507	42,310	1,888,220	—
60	18	81	06	182	10	115	98	370	66	139	96,547	5,341,338	40
62	14	78	27	158	34	125	54	309	48	76	147,213	8,360,351	40
66	18	70	—	135	75	120	31	307	44	52	184,608	10,464,753	85
68	69	72	94	117	47	104	50	290	41	49	202,366	11,805,831	80
71	46	75	59	120	89	95	61	247	33	44	242,021	14,677,427	50
71	02	84	74	111	05	97	37	225	29	40	278,335	17,528,085	95
74	95	83	21	103	09	78	61	219	28	41	292,573	18,389,914	95
84	19	98	25	119	88	83	88	164	22	37	353,829	25,268,798	44
90	67	105	08	121	—	85	60	153	20	33	406,040	30,784,172	70
100	60	125	17	124	18	96	—	145	19	30	452,232	33,667,718	80
106	61	131	78	113	16	98	81	149	19	27	479,568	42,798,743	54
115	50	135	75	103	85	94	23	166	21	27	480,852	44,745,304	75

## Nombre et importance des versements et des remboursements.

201—300 лева frcs.		301—500 лева frcs.		501—1000 лева frcs.		1001—2000 лева frcs.		2001 лева и надгоръ frcs. et au-dessus	
коди- чество nombre	сума montant	коди- чество nombre	сума montant	коди- чество nombre	сума montant	коди- чество nombre	сума montant	коди- чество nombre	сума montant
лева—francs		лева—francs		лева—francs		лева—francs		лева—francs	
<b>a) Versements.</b>									
7,435	1,949,089	5,714	2,393,957	4,425	3,254,957	1,351	1,972,434	13	32,700
8,618	2,271,648	7,320	3,083,935	5,610	4,170,231	1,869	2,821,234	26	68,080
8,743	2,327,438	7,941	3,326,950	6,045	4,549,525	2,005	3,012,231	27	71,890
8,812	2,336,273	7,624	3,253,050	6,476	4,869,119	2,341	3,514,461	50	135,857
<b>b) Remboursements.</b>									
5,263	1,351,243	4,697	1,920,672	3,172	2,311,071	1,201	1,756,257	37	101,080
6,485	1,864,468	6,002	2,477,292	4,404	3,235,857	2,127	3,169,750	54	144,128
7,700	1,974,421	7,252	2,971,352	5,312	3,947,181	2,541	3,796,687	91	225,358
8,732	2,225,923	7,761	3,192,970	5,778	4,250,953	2,668	3,986,264	98	264,979

## 34. Издаденитѣ спестовни книжки споредъ гражданското състояние на собственицитѣ имъ.

34. Répartition des livrets d'épargne émis, suivant l'état civil des déposants.

Години — Années	Мъже — Hommes		Жени — Femmes		Всичко — Total			Пълнолѣтни — Majors d'âge	Непълнолѣтни — Mineurs d'âge		За своя сметка — Pour leur propre compte	За чужда сметка — Pour le compte d'autrui
	оженени — mariés	неоженени — célibataires	оженени — mariées	неоженени — célibataires	мъже — hommes	жени — femmes	задно — ensemble		дѣта до 7 год. — enfants au-dessous de 7 ans	всичко — total		
1896 . . . . .	*	*	*	*	6,740	1,416	8,186	5,125	*	3,061	6,239	1,947
1897 . . . . .	*	*	*	*	8,022	1,568	9,590	7,073	*	2,517	7,948	1,642
1898 . . . . .	*	*	*	*	9,750	1,920	11,670	8,611	*	3,059	10,138	1,532
1899 . . . . .	*	*	*	*	9,674	2,243	11,917	8,190	*	3,727	10,512	1,405
1900 . . . . .	*	*	*	*	10,219	2,602	12,821	9,089	*	3,732	11,377	1,444
1901 . . . . .	*	*	*	*	11,892	3,361	15,253	11,009	*	4,244	13,676	1,577
1902 . . . . .	5,431	7,333	2,474	1,510	12,764	4,284	17,048	11,992	724	5,056	15,209	1,839
1903 . . . . .	4,861	7,976	2,792	2,157	12,837	4,949	17,786	12,016	1,070	5,770	15,539	2,247
1904 . . . . .	7,337	9,813	4,194	2,746	17,150	6,940	24,090	16,857	1,508	7,233	20,775	3,315
1905 . . . . .	7,636	10,523	4,946	3,055	18,159	8,001	26,160	18,948	1,759	7,212	22,257	3,003
1906 . . . . .	8,186	10,571	5,772	3,516	18,757	9,288	28,045	20,246	1,922	7,799	23,969	4,076
1907 . . . . .	8,371	10,506	5,513	3,277	18,877	8,790	27,667	19,870	1,673	7,797	24,048	3,619
1908 . . . . .	8,036	9,088	5,133	3,008	17,174	8,141	25,315	18,585	1,474	6,730	22,104	3,211

\* Нѣма свидѣнія. — Il manque de renseignements.

## 35. Издаденитѣ спестовни книжки споредъ занятieto на собственицитѣ имъ.

35. Livrets d'épargne émis, suivant la profession des déposants.

Години — Années	Търговци — Commerçants		Заплатчици — Artisans		Земледѣлци, скотоводци, ловчари, бубари, вѣтелари и др. — Agriculteurs, éleveurs du bétail, vigneron, sericiculteurs, apiculteurs, etc.		Риболовци — Pêcheurs		Работници — Ouvriers		Слуги — Domestiques		Учители — Instituteurs et professeurs		Ученици — Elèves		Чиновници — Fonctionnaires		Военни — Militaires		Духовни лица — Membres du clergé		Благотворителни дружества — Sociétés de bienfaisance		Търговски и индустриални дружества — Sociétés commerciales et industrielles		Образователни дружества, читалници и спестовни каси — Sociétés culturelles, bibliothèques publi. et caisses de secours et d'épargne mutuels		Черковни и училищни настоятелства — Comités admin. des églises et des écoles		Учреждения — Etablissements publics		Жени домакини — Ménages		Разни — Diverses		Всичко — Total	
	1896 . . . . .	379	809	—	—	144	380	656	1,120	2,492	554	*	*	*	*	*	*	*	*	*	*	*	*	*	*	*	*	*	*	*	*	*	1,652	8,186				
1897 . . . . .	560	954	155	—	223	799	823	1,110	2,138	871	*	*	*	*	*	*	*	*	*	*	*	*	*	*	*	*	*	*	*	*	1,957	9,590						
1898 . . . . .	752	1,541	249	—	347	1,100	932	1,181	2,218	862	*	*	*	*	*	*	*	*	*	*	*	*	*	*	*	*	*	*	*	2,488	11,670							
1899 . . . . .	793	1,812	416	27	306	1,255	908	999	1,786	783	67	21	9	44	8	80	*	*	*	*	*	*	*	*	*	*	*	*	2,653	11,917								
1900 . . . . .	744	1,933	557	7	410	1,456	766	971	2,181	869	56	20	4	45	25	14	*	*	*	*	*	*	*	*	*	*	*	*	2,763	12,821								
1901 . . . . .	912	2,534	759	11	454	1,483	1,097	1,107	2,322	995	65	26	6	70	19	33	*	*	*	*	*	*	*	*	*	*	*	*	3,360	15,253								
1902 . . . . .	1,030	2,672	1,033	28	597	1,824	970	1,228	2,034	1,074	82	25	10	98	29	22	2,288	1,280	16,324												16,324							
1903 . . . . .	1,030	2,710	1,363	19	493	1,872	855	1,470	1,782	972	140	46	13	127	57	51	2,761	955	16,718												16,718							
1904 . . . . .	1,382	3,661	2,195	32	789	2,162	1,057	1,843	2,320	1,105	177	63	21	139	115	143	4,364	1,014	22,582												22,582							
1905 . . . . .	1,301	3,858	2,715	26	1,006	2,361	961	2,031	2,258	1,090	146	91	24	158	159	144	5,081	991	24,401												24,401							
1906 . . . . .	1,111	4,406	3,211	45	1,047	2,465	912	2,013	2,039	1,043	167	72	22	228	164	108	6,106	964	26,123												26,123							
1907 . . . . .	1,072	4,527	3,625	56	1,349	2,331	879	1,805	2,085	955	128	28	16	143	197	99	5,809	890	25,994												25,994							
1908 . . . . .	1,019	4,027	3,456	41	1,168	2,177	834	1,542	1,812	791	122	38	12	93	208	271	5,400	830	23,841												23,841							

\* Групираны въ рубриката „Разни“. — Groupées dans la rubrique „Diverses“.



36. Издаденитѣ спестовни книжки, влоговетѣ и изплащанията, по мѣсеци.  
36. Livrets d'épargne émis, versements et remboursements, par mois.

Мѣсеци — Mois	Година Années	Издадени спестовни книжки (брой) Livrets d'épargne émis (nombre)	Влогове — Versements		Изплащания — Remboursements		
			брой nombre	сума — valeur лева — francs	брой nombre	сума — valeur лева — francs	с.
Януарий — Janvier . . . . .	1897	1,113	4,142	225,935	1,535	92,406	25
	1898	1,432	6,659	447,719	3,187	260,607	85
	1899	1,530	7,942	483,899	4,702	356,765	70
	1900	1,421	10,061	693,392	5,927	430,152	35
	1901	1,700	10,589	711,066	6,201	479,730	60
	1902	2,384	14,585	1,078,936	7,154	611,180	80
	1903	2,238	13,244	977,995	8,971	706,672	65
	1904	2,961	16,236	1,343,352	8,908	731,239	60
	1905	3,206	19,047	1,589,045	10,042	911,022	40
	1906	3,927	22,917	2,223,656	11,166	1,171,113	95
1907	3,654	21,909	2,209,898	11,744	1,449,858	—	
1908	3,540	21,965	2,302,004	13,808	1,770,139	85	
Февруарий — Février . . . . .	1897	901	4,603	236,299	1,275	97,543	05
	1898	1,052	6,737	434,068	2,551	189,404	80
	1899	1,121	8,094	453,697	4,225	290,171	90
	1900	1,233	8,519	575,873	5,881	399,123	85
	1901	1,230	9,924	628,759	5,364	402,528	25
	1902	1,514	12,160	819,994	7,119	522,993	55
	1903	1,553	13,170	907,578	7,545	597,264	35
	1904	2,034	15,583	1,310,310	7,421	637,385	05
	1905	2,473	19,002	1,489,993	9,078	864,852	75
	1906	2,944	22,043	2,086,877	9,711	1,171,767	65
1907	2,739	23,064	2,178,859	10,873	1,375,242	80	
1908	2,337	20,479	2,015,031	14,075	1,775,544	80	
Мартъ — Mars . . . . .	1897	790	4,833	272,440	1,652	145,090	90
	1898	985	7,351	436,893	3,791	325,765	90
	1899	1,087	8,527	535,405	5,619	420,349	90
	1900	960	7,301	482,902	6,937	447,914	35
	1901	1,189	10,466	748,160	7,422	525,559	30
	1902	1,424	12,106	891,013	8,030	657,022	50
	1903	1,525	14,981	1,114,659	8,025	654,410	20
	1904	1,771	16,912	1,390,901	7,933	711,844	—
	1905	2,220	18,291	1,553,328	10,802	1,154,518	20
	1906	2,511	22,903	2,295,525	11,670	1,500,105	90
1907	2,421	21,470	2,118,824	11,930	1,560,016	40	
1908	2,165	19,174	2,082,570	13,636	1,849,878	—	
Априль — Avril . . . . .	1897	600	3,730	216,874	1,963	156,064	70
	1898	751	4,720	307,249	4,007	305,125	20
	1899	888	6,929	470,769	6,024	398,066	40
	1900	1,023	7,434	528,640	6,767	465,583	95
	1901	1,172	7,956	548,176	6,721	522,199	25
	1902	1,262	9,679	796,750	8,955	699,077	60
	1903	1,346	9,145	740,568	8,984	658,619	60
	1904	1,888	11,667	1,143,779	10,509	971,227	05
	1905	2,056	17,759	1,652,188	10,370	1,148,139	20
	1906	2,320	16,599	1,829,221	11,132	1,390,543	15
1907	2,042	18,374	1,972,708	12,569	1,854,447	70	
1908	1,759	13,771	1,684,295	15,912	1,984,440	50	

## 36. Издаденитѣ спестовни книжки, влоговетѣ и изплащанията, по мѣсеци.

(Продължение).

36. Livrets d'épargne émis, versements et remboursements, par mois.

(Suite).

Мѣсеци — Mois	Година Années	Издадени спестовни книжки (брой) Livrets d'épargne émis (nombre)	Вносове — Versements		Изплащания — Remboursements		
			брой nombre	сума — valeur	брой nombre	сума — valeur	
				лева — francs		лева — francs	с.
Май — Mai . . . . .	1897	731	4,351	267,134	1,835	155,676	20
	1898	870	5,528	346,700	3,818	302,205	90
	1899	857	5,300	349,439	7,075	482,220	10
	1900	1,077	7,155	509,004	6,738	484,925	70
	1901	1,256	9,836	687,072	7,220	541,820	85
	1902	1,398	10,237	807,380	8,798	742,710	10
	1903	1,422	10,818	845,847	8,118	660,112	55
	1904	2,037	14,173	1,292,417	9,169	828,327	60
	1905	2,000	12,467	1,294,594	11,581	1,119,428	25
	1906	2,527	16,804	1,883,636	11,541	1,375,237	75
1907	2,296	13,944	1,789,564	15,260	1,895,165	45	
1908	2,154	15,845	1,999,811	13,710	1,846,753	50	
Юни — Juin . . . . .	1897	731	4,380	269,561	2,073	182,349	90
	1898	913	6,153	385,211	4,007	324,315	35
	1899	1,027	7,607	511,502	5,497	355,001	45
	1900	1,070	7,697	518,625	6,039	442,886	25
	1901	971	7,075	521,280	8,886	589,668	20
	1902	1,292	10,562	786,335	7,890	621,724	25
	1903	1,365	11,857	872,002	7,799	664,099	60
	1904	2,087	15,196	1,352,645	8,511	801,294	10
	1905	2,025	16,702	1,521,089	9,574	1,049,436	45
	1906	2,301	17,902	1,843,455	11,887	1,583,989	55
1907	2,277	17,297	1,864,361	12,739	1,663,906	95	
1908	2,088	17,111	1,893,777	11,743	1,555,177	65	
Юли — Juillet . . . . .	1897	838	4,799	312,095	2,530	205,173	65
	1898	1,034	6,632	439,222	4,428	319,871	90
	1899	1,233	8,861	643,444	6,397	406,003	55
	1900	1,241	8,994	642,519	6,666	480,922	20
	1901	1,291	9,905	746,848	7,777	562,188	—
	1902	1,331	10,658	766,341	9,066	706,757	60
	1903	1,345	11,894	897,377	8,382	633,853	15
	1904	2,047	15,233	1,379,549	9,523	885,484	85
	1905	2,009	15,576	1,487,190	10,413	996,929	85
	1906	2,075	17,183	1,794,151	11,975	1,584,543	35
1907	2,357	17,809	1,934,404	11,710	1,486,630	05	
1908	2,084	17,858	2,061,043	12,910	1,713,114	25	
Август — Août . . . . .	1897	813	4,651	320,066	2,716	210,132	30
	1898	851	6,239	394,714	4,921	376,872	45
	1899	950	6,211	422,031	7,574	516,932	55
	1900	851	6,413	430,065	7,816	600,736	35
	1901	1,312	9,920	741,258	8,068	607,898	75
	1902	1,358	10,488	727,264	9,674	796,499	65
	1903	1,108	9,998	737,694	8,331	701,477	60
	1904	1,762	14,310	1,096,644	9,533	1,067,002	10
	1905	1,861	15,678	1,474,050	10,967	1,120,527	80
	1906	1,879	17,271	1,672,816	11,604	1,519,725	05
1907	1,979	17,425	1,778,909	13,190	1,749,818	—	
1908	1,938	17,461	1,986,229	12,622	1,821,375	80	

## 36. Издаденитѣ спестовни книжки, влоговетѣ и изплащанията, по мѣсеци.

(Продължение).

36. Livrets d'épargne émis, versements et remboursements, par mois.

(Suite).

Мѣсеци — Mois	Година Années	Издадени спестовни книжки (брой) Livrets d'épargne émis (nombre)	Влогове — Versements		Изплащаня — Remboursements		
			брой nombre	сума — valeur	брой nombre	сума — valeur	с.
				лева — francs		лева — francs	
Септември — Septembre . . .	1897	762	4,490	291,148	2,724	240,733	85
	1898	933	5,849	368,263	4,513	373,426	40
	1899	915	6,303	419,324	6,635	513,977	60
	1900	806	5,940	398,138	6,821	509,575	15
	1901	1,209	9,352	674,853	7,355	623,553	35
	1902	1,185	10,131	669,583	8,118	821,995	45
	1903	1,109	9,073	660,501	8,372	851,890	15
	1904	1,703	13,404	1,062,163	9,205	1,149,844	24
	1905	1,867	14,760	1,366,819	10,325	1,215,800	70
	1906	1,596	13,783	1,456,745	11,974	1,490,747	50
1907	1,889	15,287	1,776,926	13,044	1,868,829	25	
1908	1,751	15,292	1,874,601	12,854	2,038,240	30	
Октомври — Octobre . . .	1897	744	4,445	272,425	2,871	228,717	70
	1898	1,043	6,735	383,591	4,576	355,389	65
	1899	870	6,201	397,503	6,667	499,502	80
	1900	1,202	7,635	513,950	6,440	527,702	20
	1901	1,534	10,649	795,233	7,351	583,565	20
	1902	1,528	11,253	746,770	8,493	838,817	35
	1903	1,474	10,755	779,478	7,546	681,913	70
	1904	2,086	14,918	1,174,181	9,582	1,059,316	05
	1905	2,198	16,121	1,486,857	10,530	1,262,842	10
	1906	2,009	16,081	1,512,966	12,131	1,602,509	35
1907	2,399	18,327	1,991,251	14,354	2,016,033	25	
1908	1,789	13,324	1,725,711	13,222	1,994,558	85	
Ноември — Novembre . . .	1897	950	5,028	323,906	2,298	182,097	15
	1898	1,024	6,852	411,661	3,853	285,766	50
	1899	917	6,952	494,867	5,409	402,109	30
	1900	1,222	7,980	556,362	5,321	397,446	35
	1901	1,563	11,782	872,259	6,205	528,148	55
	1902	1,462	10,894	706,883	7,037	652,121	15
	1903	1,988	13,037	1,062,884	6,830	571,076	90
	1904	2,192	15,279	1,272,328	7,978	812,218	35
	1905	2,676	18,515	1,749,607	9,095	1,057,441	70
	1906	2,476	17,872	1,766,860	10,304	1,338,260	80
1907	2,246	15,435	1,819,081	12,514	1,579,675	25	
1908	2,232	16,211	2,122,579	10,917	1,500,845	40	
Декември — Décembre . . .	1897	617	4,331	271,325	1,962	166,144	75
	1898	732	5,588	308,238	3,574	278,070	50
	1899	522	4,894	366,072	4,348	305,700	60
	1900	715	5,834	397,130	4,856	372,258	10
	1901	826	7,221	520,542	7,171	514,783	20
	1902	912	8,752	542,276	6,296	517,660	95
	1903	1,313	11,389	849,750	6,564	562,191	50
	1904	1,522	13,676	1,048,466	7,550	746,880	45
	1905	1,569	14,958	1,367,262	8,573	911,711	30
	1906	1,480	15,359	1,443,751	9,585	1,129,510	80
1907	1,368	13,904	1,407,687	11,504	1,456,648	44	
1908	1,478	14,622	1,711,243	10,659	1,436,341	85	

## E. Кооперации — Sociétés coopératives.

## 37. Кооперативни организации в България през 1908—1909 год.

37. Associations coopératives en Bulgarie pendant la période 1908—1909.

Видове кооперативни организации Genres des associations coopératives	Брой на организацията към 30 юни 1909 год. Nombre des associations vers le 30 Juin 1909									Отъ тях: през 1908/909 г. сж влизали въ състава на следните централни организации Dont: pendant l'année 1908/1909 ont été affiliées aux organi- sations centrales suivantes			
	дѣйствиющи actives			недѣйствиющи non actives			всичко total						
	градски — urbaines	селски — rurales	всичко — total	градски — urbaines	селски — rurales	всичко — total	градски — urbaines	селски — rurales	всичко — total	Излезе съвъ. на С. з. кооперации — Union générale des coopératives rurales Bulgares	Бълг. земеделско дружество Société Agricole Bulgare	едновременно в ъвъ дѣлти организации — faisant partie des deux organisations à la fois	всичко — total
Райфайзенови каси — Caisses rurales du type Raiffeisen . . . . .	12	493	505	2	124	126	14	617	631	294	2	12	318
Популярни банки — Banques populaires	4	—	4	—	—	—	4	—	4	—	—	—	—
Потребителни кооперации — Sociétés coopératives de consommation . . . . .	15	25	40	2	1	3	17	26	43	5	—	—	5
Кооперативни фурни — Boulangeries coopératives . . . . .	6	—	6	—	—	—	6	—	6	—	—	—	—
Синдикати Syndicats	земледѣлчески — agricoles												
	лозарски — viticoles . . . . .												
	пчеларски — des apiculteurs . . . . .												
	бубарски — des sericiculteurs . . . . .												
неопредѣлени — indéterminés . . . . .													
Млѣзарски кооперации — Laiteries coopératives . . . . .	4	4	8	—	2	2	4	6	10	—	4	2	6
Кооперации за за- дружна продажба Sociétés coopératives de vente	градинарски — des jardin.-maraichers												
	овощарски — des jardiniers-fruitiers												
Взаимноспомогателни и застрахователни кооперации противъ градушка — Sociétés coopératives de crédit et d'assurance mutuelle contre la grêle . . . . .	1	—	1	—	—	—	1	—	1	—	—	—	—
Птицевъдно дружество — Société des aviculteurs . . . . .	1	—	1	—	—	—	1	—	1	—	1	—	1
Разни и неопредѣлени — Diverses et indéterminées . . . . .	—	—	—	1	4	5	1	4	5	—	—	—	—
Всичко — Total . . . . .	61	523	589	6	132	138	67	660	727	301	16	17	334

1) Отъ тяхъ 6 чиновнишки и 2 офицерски. — Dont 6 des fonctionnaires de l'Etat et 2 des officiers.

2) Отъ тяхъ 6 сж введено съ съставно-взаимни Райфайзенови каси. — Dont 6 ayant des caisses de crédit du type Raiffeisen.

3) Отъ тяхъ 2 сж введено съ бикадници (потребителни кооперации). — Dont 2 possédant des épiceries (coopératives de consommation).

## 38. Райфайзенови каси \*) — Caisses rurales du type Reiffeisen. \*)

Разни свѣдѣния — Renseignements divers	Години — Années		
	1906	1907	1908
<b>I. Дружества — Associations.</b>			
Брой на дружествата — Nombre des associations . . . . .	147	238	354
<b>II. Членове — Membres.</b>			
Останали отъ прѣдидещата година и новозаписани членове — Restant de l'année précédente et nouvellement inscrits . . . . .	мъже — hommes 10,452 жени — femmes 177 Всичко — Total 10,629	19,924 425 20,349	29,312 804 30,116
Отъ тях: — Dont:			
Напуснали презъ тече- ние на годината — Ayant quitté la société au cours de l'année . . . . .	поради изключаване — exclus . . . . . " доброволно напускаме — volontairement . . . . . " смърть — décès . . . . .	188 153 45	286 626 217
	Всичко — Total . . . . .	386	1,372
Останали на 31 декемврий — Restant au 31 décembre . . . . .	мъже — hommes 10,077 жени — femmes 166 Всичко — Total 10,243	19,021 401 19,422	27,992 752 28,744
<b>III. Общо финансово и имотно състояние на дружествата — Bilan financier et immobilier des associations.</b>			
Активъ (въ левове) — Actif (en francs) . . . . .	Заеми — Prêts . . . . .	2,387,938	5,416,961
	Движими и недвижими имоти — Meubles et immeubles . . . . .	32,383	65,043
	Разни — Divers . . . . .	—	15,884
	Каса (наличности) — Caisse (effectif) . . . . .	64,323	105,630
	Всичко — Total . . . . .	2,484,644	5,603,518
Пасивъ (въ левове) — Passif (en francs) . . . . .	Резервенъ фондъ — Fonds de réserve . . . . .	40,343	79,463
	Фондъ за общоходни патинапия — Fonds d'entreprises d'utilité commune . . . . .	28,986	66,211
	Дългове (къмъ Зем. банка и др.) — Dettes (envers la Banque Agricole de Bulgarie et autres) . . . . .	1,547,679	3,902,456
	Срочни влогове — Dépôts à terme . . . . .	413,206	712,414
	Спестовни влогове — Dépôts d'épargne . . . . .	180,957	266,617
	Членски вноски — Cotisations . . . . .	184,763	350,047
	Разни — Divers . . . . .	88,710	228,310
	Всичко — Total . . . . .	2,484,644	5,603,518
<b>IV. Имотно състояние на членоветъ — Situation immobilière des membres.</b>			
Брой на ступанитѣ, чето имотно състояние е показано — Nombre des propriétaires cultivateurs dont la situation immobilière est indiquée . . . . .	10,243	19,422	28,428
Количество и стойност на притежаванитѣ отъ тяхъ имоти — Quantités et valeur des biens possédés:			
Недвижими имоти — Immeubles . . . . .	Непокрити — Tettes	количество — декари — quantité — décares . . . . .	816,881
		стойност (лева) — valeur (francs)	44,242,069
		Покрити (стойност — лева) — Bâties (valeur — francs)	35,138,602
	Всичко — Total . . . . .	35,138,602	57,236,523
Движими имоти — Biens meubles . . . . .	Добитъкъ — Вѣ- tail . . . . .	количество — глави — quantité — têtes . . . . .	—
		стойност (лева) — valeur (francs)	307,062
		Инвентаръ (стойност — лева) — Inventaire (valeur — fr.)	5,535,960
	Всичко — Total . . . . .	—	8,751,599
	Всичко — Total . . . . .	—	10,904,856
	Всичко — Total . . . . .	—	24,377,992
	Обща стойност (лева) — Valeur totale (francs) . . . . .	—	122,856,746

\*) Контролирани и кредитирани отъ Б. З. Банка. — Contrôlés et crédités par la Banque Agricole de Bulgarie.

\*) Следващитѣ по-нататкъ данни за тази година се отнасятъ за 139 дружества. — Les données qui suivent pour cette année ne se rapportent qu'à 139 sociétés.

(Продължение).

## 38. Райфайзенови каси — Caisses rurales du type Reiffeisen.

(Suite).

Разни съдѣния — Renseignements divers	Години — Années			
	1906	1907	1908	
<b>V. Задължения на членоветѣ — Engagements des membres.</b>				
Брой на дължещитѣ членове — Nombre des membres redevables . . . . .	10,243	19,422	24,503	
Задължения (въ левове) — Engagements (en francs.)	къмъ държавата — envers l'Etat . . . . .	23,710	117,036	137,771
	„ частни лица — envers des particuliers . . . . .	454,044	918,008	1,517,593
	„ Б. З. Банка — envers la Banque Agr. de Bulg. . . . .	574,095	946,570	1,469,759
	„ други банки и дружества — envers autres banques et sociétés . . . . .	89,468	177,508	397,252
Всичко — Total . . . . .	1,141,317	2,159,122	3,522,375	
<b>VI. Членски вноски — Cotisations.</b>				
Обща сума отъ членски вноски на 31 декемврий прѣдидещата година — Somme totale des cotisations au 31 décembre de l'année précédente . . . . .	94,911	190,778	350,047	
Постъпили прѣвъ годината отъ членски вноски — Cotisations versées au cours de l'année . . . . .	89,119	158,162	261,182	
Изтеглени прѣвъ годината чл. вноски — Cotisations retirées au cours de l'année . . . . .	3,024	10,292	18,174	
Обща сума отъ чл. вноски на 31 декемврий — Somme totale des cotisations au 31 décembre	Остатъкъ отъ членски вноски — Reste des cotisations . . . . .	180,406	338,642	596,054
	Капитализирани лихви — Intérêts capitalisés . . . . .	4,357	11,405	17,573
Всичко — Total . . . . .	184,763	350,047	613,627	
<b>VII. Заеми — Prêts.</b>				
Нови заеми сключени прѣвъ годината — Prêts nouveaux consentis pendant l'année . . . . .	Брой на записитѣ и авансови разписки — Nombre des traites et reçus d'avance . . . . .	11,272	29,343	38,150
	Обща заета сума — Total de la somme prêtée . . . . .	2,207,008	4,586,637	5,010,931
Заеми изплатени прѣвъ годината — Prêts remboursés pendant l'année . . . . .	Брой на записитѣ и авансови разписки — Nombre des traites et reçus d'avance . . . . .	4,453	16,071	24,411
	Обща заета сума — Total de la somme prêtée . . . . .	648,448	1,616,097	2,740,118
Продължени заеми — Prêts renouvelés . . . . .	Брой на записитѣ и авансови разписки — Nombre des traites et reçus d'avance . . . . .	6,344	14,247	26,437
	Обща заета сума — Total de la somme prêtée . . . . .	1,490,163	3,582,093	6,409,846
Останали на 31 декемврий заеми — Prêts restant le 31 décembre . . . . .	Брой на записитѣ и авансови разписки — Nombre des traites et reçus d'avance . . . . .	10,552	24,870	37,361
	Обща заета сума — Total de la somme prêtée . . . . .	2,335,268	5,416,961	8,150,537
<b>VIII. Срочни влогове — Dépôts à terme.</b>				
Вложители — Déposants	Останали на 31 декемврий прѣдидещата година — Restant le 31 décembre de l'année précédente . . . . .	*	*	2,720
	Нови вложители прѣвъ годината — Déposants nouveaux pendant l'année . . . . .	*	*	2,501
	Всичко — Total . . . . .	*	*	5,221
Влогове — Dépôts . . . . .	Изтеглени влоговетѣ си прѣвъ годината — Ayant retiré leurs dépôts pendant l'année . . . . .	*	*	2,275
	Останали на 31 декемврий — Restés au 31 décembre . . . . .	*	*	2,946
	Останали на 31 декемврий прѣдидещата година — Restés au 31 décembre de l'année précédente . . . . .	999	1,813	2,731
	Нови влогове прѣвъ годината — Déposants nouveaux pendant l'année . . . . .	1,822	2,593	4,131
	Всичко — Total . . . . .	2,621	4,406	6,862

\*) Респективнитѣ съдѣния не сж събирани — On n'a pas recueilli les renseignements respectifs.

(Продължение). 38. Райфайзенови каси — Caisses rurales du type Reiffeisen.

(Suite).

Разни сведения — Renseignements divers		Година — Années		
		1906	1907	1908
Влогове (продължение) Dépôts (suite) . . . . .	Изтеглени през годината — Dépôts retirés pendant l'année . . . . .	901	1,675	2,549
	Останали на 31 декември — Restés au 31 décembre	1,720	2,731	4,313
	Отъ тях — Dont { на членове — à des membres . . . . .	*	*	2,067
	{ на нечленове — à des non membres	*	*	2,246
Вложени суми (въз левове) — Montant des dépôts (en francs) . . . . .	Останали на 31 декември предишната година — Restant au 31 décembre de l'année précédente . . . . .	199,959	429,432	712,414
	Нови влогове през годината — Dépôts nouveaux pendant l'année . . . . .	428,917	712,777	1,138,460
	<b>Всичко — Total . . . . .</b>	<b>628,876</b>	<b>1,142,209</b>	<b>1,850,874</b>
	Изтеглени през годината — Retirés dépôts pendant l'année . . . . .	215,370	429,795	684,261
	Останали на 31 декември — Restés au 31 décembre	413,506	712,414	1,166,613
	Отъ тях — Dont { на членове — à des membres . . . . .	*	*	628,190
	{ на нечленове — à des non membres	*	*	538,422
<b>IX. Спестовни влогове — Dépôts d'épargne.</b>				
Вложители — Déposants	Останали на 31 декември предишната година — Restant au 31 décembre de l'année précédente . . . . .	*	*	1,570
	Нови вложители през годината — Déposants nouveaux pendant l'année . . . . .	*	*	3,169
	<b>Всичко — Total . . . . .</b>	<b>*</b>	<b>*</b>	<b>4,739</b>
Влогове — Dépôts . . . . .	Изтеглили влоговетъ си през годината — Ayant retiré leurs dépôts pendant l'année . . . . .	*	*	2,160
	Останали на 31 декември — Restés au 31 décembre	*	*	7,579
	Останали на 31 декември предишната година — Restant au 31 décembre de l'année précédente . . . . .	714	1,075	1,651
	Нови влогове през годината — Dépôts nouveaux pendant l'année . . . . .	1,563	2,311	3,991
	<b>Всичко — Total . . . . .</b>	<b>2,277</b>	<b>3,386</b>	<b>5,642</b>
	Изтеглени влогове през годината — Retirés pendant l'année . . . . .	1,240	1,735	2,757
	Останали на 31 декември — Restés au 31 décembre	1,037	1,651	2,885
	Отъ тях — Dont { на членове — à des membres . . . . .	*	*	1,990
	{ на нечленове — à des non membres	*	*	895
	Останали на 31 декември предишната година — Restés au 31 décembre de l'année précédente . . . . .	138,880	191,079	266,614
	Нови влогове през годината — Dépôts nouveaux pendant l'année . . . . .	364,962	645,795	862,807
	<b>Всичко — Total . . . . .</b>	<b>503,842</b>	<b>836,874</b>	<b>1,129,421</b>
	Изтеглени през годината — Retirés pendant l'année . . . . .	320,090	581,570	652,148
	Останали на 31 декември — Restés au 31 décembre	183,152	255,304	477,273
	Капитализирана лихва — Intérêts capitalisés . . . . .	2,073	11,313	8,593
	<b>Всичко — Total . . . . .</b>	<b>185,225</b>	<b>266,617</b>	<b>485,866</b>
	Отъ тях — Dont { на членове — à des membres . . . . .	*	*	309,370
	{ на нечленове — à des non membres	*	*	176,496

\*) Респективните сведения не са събрани. — On n'a pas recueilli les renseignements respectifs.

39. Членовеѣ на Райфайзеновитѣ каси, прѣзъ 1908 год., по занятие, грамотность, размѣръ на владеемата земя и количество на притежавания добитѣкъ.\*)

39. Membres des Caisses rurales du type Reiffelsen pendant l'année 1908, par professions, degré d'instruction, étendue des terres possédées et quantité du bétail

Разпрѣдѣлене на членовеѣ Répartition des membres	Брой на членовеѣ на 31 декември Nombre des membres au 31 décembre		Разпрѣдѣлене на членовеѣ Répartition des membres	Брой на членовеѣ на 31 декември Nombre des membres au 31 décembre																							
	всичко total	%		всичко total	%																						
<i>а) По занятие — Par profession.</i>			<i>з) По количество на притежавания добитѣкъ Par la quantité du bétail.</i>																								
Земледѣлци — Agriculteurs . . . . .	16,994	89'98	Не притежаватъ едѣръ добитѣкъ — N'ayant pas de gros bétail . . . . .	2,406	12'70																						
Учители — Instituteurs . . . . .	303	1'60	Притежаватъ едѣръ добитѣкъ — Ayant de gros bétail . . . . . <table border="0" style="margin-left: 20px;"> <tr> <td>1— 2 глави — têtes . . . . .</td> <td>3,370</td> <td>17'85</td> </tr> <tr> <td>2— 4 " " . . . . .</td> <td>4,921</td> <td>26'06</td> </tr> <tr> <td>4—10 " " . . . . .</td> <td>6,096</td> <td>32'29</td> </tr> <tr> <td>10—15 " " . . . . .</td> <td>1,441</td> <td>7'64</td> </tr> <tr> <td>15—20 " " . . . . .</td> <td>445</td> <td>2'36</td> </tr> <tr> <td>20—30 " " . . . . .</td> <td>155</td> <td>0'80</td> </tr> <tr> <td>30—50 " " . . . . .</td> <td>41</td> <td>0'23</td> </tr> <tr> <td>50 и нагорѣ — et au-dessus</td> <td>12</td> <td>0'07</td> </tr> </table>	1— 2 глави — têtes . . . . .	3,370	17'85	2— 4 " " . . . . .	4,921	26'06	4—10 " " . . . . .	6,096	32'29	10—15 " " . . . . .	1,441	7'64	15—20 " " . . . . .	445	2'36	20—30 " " . . . . .	155	0'80	30—50 " " . . . . .	41	0'23	50 и нагорѣ — et au-dessus	12	0'07
1— 2 глави — têtes . . . . .	3,370	17'85																									
2— 4 " " . . . . .	4,921	26'06																									
4—10 " " . . . . .	6,096	32'29																									
10—15 " " . . . . .	1,441	7'64																									
15—20 " " . . . . .	445	2'36																									
20—30 " " . . . . .	155	0'80																									
30—50 " " . . . . .	41	0'23																									
50 и нагорѣ — et au-dessus	12	0'07																									
Свещеници — Prêtres orthodoxes . . . . .	154	0'82																									
Общински служащи — Employés communaux . . . . .	322	1'70																									
Занаятчи — Artisans . . . . .	270	1'43																									
Търговци — Commerçants . . . . .	302	1'59																									
Държавни служащи — Employés d'Etat . . . . .	159	0'84																									
Разни — Divers . . . . .	393	2'04																									
<b>Всичко — Total . . . . .</b>	<b>18,887</b>	<b>100</b>	<b>Всичко — Total . . . . .</b>	<b>18,887</b>	<b>100</b>																						
<i>б) По грамотность — Par degré d'instruction.</i>			<i>д) По размѣръ на владеемата земя — Par l'étendue des terres possédées.</i>																								
Грамотни — Lettrés . . . . .	11,623	61'54	Не притежаватъ дребенъ добитѣкъ — N'ayant pas de menu bétail . . . . .	5,124	27'13																						
Неграмотни — Illettrés . . . . .	7,264	38'46	Притежаватъ дребенъ добитѣкъ — Ayant de menu bétail . . . . . <table border="0" style="margin-left: 20px;"> <tr> <td>1— 5 глави — têtes . . . . .</td> <td>1,558</td> <td>8'25</td> </tr> <tr> <td>5— 10 " " . . . . .</td> <td>2,569</td> <td>13'60</td> </tr> <tr> <td>10— 20 " " . . . . .</td> <td>3,819</td> <td>20'22</td> </tr> <tr> <td>20— 50 " " . . . . .</td> <td>3,851</td> <td>20'39</td> </tr> <tr> <td>50— 75 " " . . . . .</td> <td>1,107</td> <td>5'86</td> </tr> <tr> <td>75—100 " " . . . . .</td> <td>579</td> <td>3'07</td> </tr> <tr> <td>100—200 " " . . . . .</td> <td>217</td> <td>1'15</td> </tr> <tr> <td>200 и нагорѣ — et au-dessus</td> <td>63</td> <td>0'33</td> </tr> </table>	1— 5 глави — têtes . . . . .	1,558	8'25	5— 10 " " . . . . .	2,569	13'60	10— 20 " " . . . . .	3,819	20'22	20— 50 " " . . . . .	3,851	20'39	50— 75 " " . . . . .	1,107	5'86	75—100 " " . . . . .	579	3'07	100—200 " " . . . . .	217	1'15	200 и нагорѣ — et au-dessus	63	0'33
1— 5 глави — têtes . . . . .	1,558	8'25																									
5— 10 " " . . . . .	2,569	13'60																									
10— 20 " " . . . . .	3,819	20'22																									
20— 50 " " . . . . .	3,851	20'39																									
50— 75 " " . . . . .	1,107	5'86																									
75—100 " " . . . . .	579	3'07																									
100—200 " " . . . . .	217	1'15																									
200 и нагорѣ — et au-dessus	63	0'33																									
<b>Всичко — Total . . . . .</b>	<b>18,887</b>	<b>100</b>		<b>Всичко — Total . . . . .</b>	<b>18,887</b>	<b>100</b>																					
<i>в) По размѣръ на владеемата земя — Par l'étendue des terres possédées.</i>																											
Не притежаватъ земя — N'ayant pas de terres . . . . .	1,579	8'31																									
Притежаватъ земя отъ Ayant des terres de	1— 5 декари — décares	348	1'84																								
	5— 10 " " . . . . .	614	3'25																								
	10— 20 " " . . . . .	1,181	6'25																								
	20— 30 " " . . . . .	1,508	8'00																								
	30— 40 " " . . . . .	1,826	9'66																								
	40— 50 " " . . . . .	1,853	9'81																								
	50— 75 " " . . . . .	3,394	17'97																								
	75—100 " " . . . . .	2,406	13'05																								
	100—150 " " . . . . .	2,485	13'15																								
	150—200 " " . . . . .	927	4'98																								
	200 и нагорѣ — et au-dessus	706	3'73																								
<b>Всичко — Total . . . . .</b>	<b>18,887</b>	<b>100</b>																									

\*) Даннитѣ се отнасятъ само за 228 (отъ 306) дружества, които сѣ дали отчетъ на Главния сѣюзъ на българскитѣ земеделски кооперации, къмъ който сѣ се числятъ тия дружества. — Les données ne se rapportent qu'à 228 (de 306) associations, qui ont donné de comptes-rendus à l'Union Générale des Coopératives Rurales Bulgares, dont elles ont fait partie.



## XII. Пътища и съобщения — Voies de communication.

### А. Желъзни пътища — Chemins de fer.

#### 1. Дължина на откритите желъзно-пътни линии (състояние до 1908 г.)

1. Longueur des lignes de chemins de fer ouvertes (situation jusqu'à 1908).

Година на откриване линията Années de la mise en exploitation des lignes	Линии принадлежат на — Lignes appartenant					Индустриални железопътни линии на частни лица Embranchements industriels appartenant à des particuliers	Всичко линии Total des lignes
	Държавата — à l'Etat		Турция à la Turquie		Източната компания à la Compagnie Orientale		
	експлоатирани отъ Държавата exploitées par l'Etat	дадени подъ заемъ на източ. компания données à l'usage à la Compagnie Orientale	експлоатирани отъ Държавата exploitées par l'Etat	експлоатирани отъ компанията à la Compagnie	експлоатирани отъ Държавата exploitées par l'Etat		
к и л о м е т р и — k i l o m è t r e s							
До 1888	337'522	..	..	209'383	..	..	536'905
1890	110'430	..	..	..	..	..	110'430
1893	34'372	..	..	..	..	..	34'372
1895	23'248	..	46'287	..	9'847	..	79'382
1897	124'119	..	..	..	..	..	124'119
1898	8'452	..	..	..	..	0'475	8'927
1899	361'484	80'038	..	..	..	..	441'522
1900	129'863	..	..	..	..	..	129'863
1901	..	..	..	..	..	0'675	0'675
1903	..	..	..	..	..	0'360	0'360
1904	..	..	..	..	..	0'600	0'600
1907	24'325	..	..	..	..	..	24'325
1909	105'200	..	..	..	..	..	105'200
<b>Всичко — Total</b>	<b>1,259'015</b>	<b>80'038</b>	<b>46'287</b>	<b>209'383</b>	<b>9'847</b>	<b>2'110</b>	<b>1,696'680</b>

#### 2. Общи свѣдѣния за експлоатирани отъ държавата желъзници.

2. Renseignements généraux sur les chemins de fer exploités par l'Etat.

Година Années	Дължина на експлоатирани отъ държавата линии Longueur des lignes exploitées par l'Etat	Подвижен съставъ (брои) Matériel roulant (nombre)							Стойност — Valeur		Брой на вагоновете Nombre des trains	Брой на превозените пътници Nombre des voyageurs transportés	Количество на превозените стопи (тона) Quantité des marchandises transportées (tonnes)		
		Вагоноци — Wagons				Товарни вагоноци Wagons de marchandises			на линията (франци)					на подвижния материал (лева)	
		Локомотиви — Locomotives	височини и стъ- жени — affectés au service personnel de S. M. le Roi et au service de l'ex- ploitation	пощенски — de poste	фуражни — fourgons	открити — chauffeurs	покривни — couverts	открити и платфор- мени — découverts et en plate-formes	на линията (франци)	на подвижния материал (лева)					
1894	528'3	41	11	101	9	25	—	506	480	79,503,157	8,951,225	6,204	303,275	381,345	
1895	551'5	40	14	102	12	27	—	504	503	83,267,296	9,101,226	7,319	354,231	436,653	
1896	551'5	40	14	102	12	27	—	504	603	83,731,963	9,444,577	9,365	373,872	707,104	
1897	672'6	53	14	108	12	29	5	554	725	105,863,851	10,978,222	10,415	512,953	727,543	
1898	681'0	55	14	108	12	29	5	574	725	106,646,740	11,245,384	12,318	555,345	804,013	
1899	1,046'9	63	14	112	12	29	5	719	855	128,828,180	11,294,312	11,369	567,033	723,348	
1900	1,174'5	63	14	112	12	29	5	719	855	138,663,021	11,675,430	11,217	742,394	695,610	
1901	1,175'8	71	15	144	16	35	12	719	925	144,445,179	13,042,926	16,570	679,620	978,267	
1902	1,175'8	71	15	144	16	35	12	719	925	151,791,638	13,160,294	15,370	864,563	851,488	
1903	1,175'8	71	15	144	16	35	12	719	925	152,767,050	13,160,294	16,137	961,242	896,840	
1904	1,175'8	83	15	155	16	36	12	867	973	154,881,559	14,650,718	22,041	1,164,405	1,270,424	
1905	1,175'8	94	17	151	16	36	12	953	1,165	162,390,487	16,122,426	21,976	1,349,550	1,274,555	
1906	1,175'8	107	19	179	26	56	11	1,347	1,149	166,317,113	17,383,371	22,616	1,566,110	1,290,634	
1907	1,200'1	109	19	180	26	56	11	1,480	1,149	167,900,218	18,506,489	24,880	1,877,527	1,294,158	

3. Състояние на подвижния материал на държавните железници. Локомотиви и вагони.  
3. Situation du matériel roulant des chemins de fer de l'Etat. Locomotives et wagons.

Година Années	Локомотиви — Locomotives			Пътнически вагони — Wagons de voyageurs							Товарни вагони Wagons de marchandises			
	брой на локомотивите nombre des locomotives	брой на осигурените nombre des essieux	I локомотив се пада на каква дължина от експлоатиремата мрежа (в килом.) longueur d'exploitation en exploitation par locomotive (kilom.)	пътнически — de voyageurs							покрыти — couverts	открити и платформени découverts et en plateformes	товарна вместимост tonnage	
				височини (брой) services de N. M. le Roi (nombre)	всичко вагони total des wagons	брой на местата nombre des places par classes			пощески de poste	фурунни fourgons				отоплятели chauffeurs
	I	II	III			брой — nombre	брой — nombre							
1894 . . .	41	144	12'89	11	161	444	1,080	2,204	9	28	—	566	480	10,122
1895 . . .	40	141	13'79	14	102	420	1,112	2,324	12	27	—	504	503	10,646
1896 . . .	40	141	13'79	14	102	420	1,112	2,324	12	27	—	504	603	12,146
1897 . . .	53	186	12'69	14	108	432	1,200	2,484	12	29	5	554	725	14,684
1898 . . .	55	192	12'38	14	108	432	1,200	2,484	12	29	5	554	725	14,084
1899 . . .	57	200	18'37	14	112	456	1,264	2,624	12	29	5	719	855	18,509
1900 . . .	63	220	18'64	14	112	456	1,264	2,624	12	29	5	719	855	18,509
1901 . . .	71	252	16'54	15	144	528	1,552	3,624	16	35	12	719	925	19,559
1902 . . .	71	252	16'59	15	144	528	1,552	3,624	16	35	12	719	925	19,559
1903 . . .	71	252	16'56	15	144	528	1,552	3,624	16	35	12	719	925	19,559
1904 . . .	83	306	14'17	15	155	528	1,512	4,084	16	36	12	867	973	22,526
1905 . . .	94	350	12'51	17	151	492	1,380	4,110	16	36	12	953	1,165	23,162
1906 . . .	107	400	10'99	19	179	642	1,538	4,966	26	56	11	1,347	1,149	31,574
1907 . . .	109	413	11'00	19	180	642	1,558	5,006	26	56	11	1,480	1,149	33,589

4. Дъятелност на локомотивите на държавните железници.  
4. Activité des locomotives sur les chemins de fer de l'Etat.

Година Années	Пропътувани километри от локомотивите Kilomètres parcourus par les locomotives	Изразходвани материали — Matériaux consommés				На всеки пропътуван килом. е изразходвало Consummé pour chaque kilomètre parcouru			
		въглища charbons	дърва bois	масло huile	лой — suif	въглища charbons	дърва bois	масло huile	лой — suif
		тона tonnes	куб. метра mètres cubes	килограма kilogrammes	килограма kgr.	куб. метра mètres cubes	грама — grammes		
1894 . . .	749,840	13,422'0	—	28,523	10,110	17'90	—	38'04	13'48
1895 . . .	809,472	15,573'9	—	29,870	8,913	19'24	—	36'90	11'01
1896 . . .	940,028	18,336'4	—	33,052	13,009	19'51	—	35'16	13'84
1897 . . .	1,020,768	18,679'2	—	40,803	16,584	18'30	—	39'97	16'25
1898 . . .	1,128,036	23,316'3	—	53,523	16,469	20'67	—	47'45	14'60
1899 . . .	1,219,816	25,357'8	—	59,319	19,793	20'79	—	48'63	16'23
1900 . . .	1,574,149	33,973'8	—	79,790	25,718	21'78	—	50'69	16'34
1901 . . .	1,936,951	43,216'5	—	101,617	43,171	22'31	—	51'22	22'29
1902 . . .	2,085,257	45,212'6	—	101,146	35,614	21'68	—	48'51	17'08
1903 . . .	2,211,885	47,405'3	—	124,485	18,627	21'43	—	56'28	8'42
1904 . . .	2,844,434	61,877'3	—	160,713	594	21'75	—	56'50	0'21
1905 . . .	2,998,597	65,388'0	4,956'5	184,459	241	21'81	0'00	61'52	0'08
1906 . . .	3,090,678	68,012'1	2,091'5	185,840	271	22'01	0'00	60'13	0'09
1907 . . .	3,351,352	73,156'0	2,637'0	242,083	3	21'83	0'00	72'23	0'00

1) Изминати от 101 локомотива. — Parcours par 101 locomotives.

2) 107 . . . . . 107 . . . . . 107 . . . . .

## 5. Дѣятелность на вагонитѣ на държавнитѣ желѣзници.

5. Activité des wagons sur les chemins de fer de l'Etat.

Години Années	Изминати километри отъ — Kilomètres parcourus					
	пътнишки вагони wagons de voyageurs		пощенски вагони — wagons de poste		товарни вагони wagons de marchandises	
	по б. д. желѣзници sur les chemins de fer de l'Etat	по чуждитѣ желѣзници sur les chemins de fer étrangers	по б. д. желѣзници sur les chemins de fer de l'Etat	по чуждитѣ желѣзници sur les chemins de fer étrangers	по б. д. желѣзници sur les chemins de fer de l'Etat	по чуждитѣ желѣзници sur les chemins de fer étrangers
1894 . . . . .	1,389,078	119,985	360,615	162,286	5,186,512	843,686
1895 . . . . .	1,605,196	401,760	366,243	198,632	5,402,375	1,072,978
1896 . . . . .	1,155,891	574,309	413,146	304,696	6,492,878	1,183,740
1897 . . . . .	1,933,769	393,445	388,058	336,329	7,073,953	1,141,399
1898 . . . . .	2,108,094	401,932	464,369	344,987	7,144,272	2,017,068
1899 . . . . .	2,506,520	383,821	521,197	435,651	6,951,177	1,651,817
1900 . . . . .	3,539,612	446,235	744,635	321,130	8,909,623	1,646,117
1901 . . . . .	3,535,079	363,309	892,246	269,976	12,253,174	3,785,597
1902 . . . . .	5,252,368	920,001	1,325,274	320,236	15,817,240	5,111,173
1903 . . . . .	5,169,061	703,906	1,312,694	339,049	16,504,155	4,179,989
1904 . . . . .	6,133,614	880,035	1,424,028	322,438	22,094,259	4,745,293
1905 . . . . .	7,324,626	320,701	1,542,183	325,143	22,623,634	6,397,642
1906 . . . . .	7,855,483	595,909	1,562,704	353,562	21,701,743	5,956,116
1907 . . . . .	8,706,255	868,304	1,897,236	539,170	23,525,246	6,498,823

## 6. Дѣятелность на чуждитѣ вагони по държавнитѣ желѣзници.

6. Activité des wagons étrangers sur les chemins de fer de l'Etat

Години Années	Пътнишки вагони Wagons de voyageurs		Wagons-Lits		Товарни вагони Wagons de marchandises		Отъ всички товарни вагони прѣминали сж транзитъ по б. д. ж. (брой) Wagons qui ont transité en transit les chemins de fer de l'Etat
	брой на вагонитѣ nombre des wagons	изминати километри вагонни kilomètres parcourus	брой на вагонитѣ nombre des wagons	изминати километри осни kilomètres parcourus	брой на вагонитѣ nombre des wagons	изминати километри вагонни kilomètres parcourus	
1894 . . . . .	51	138,318	944	557,918	8,764	1,343,440	1,171
1895 . . . . .	384	112,422	1,061	649,740	10,245	1,583,932	840
1896 . . . . .	1,579	416,904	1,010	618,120	14,481	2,309,403	991
1897 . . . . .	1,420	418,462	932	570,180	10,994	1,634,334	1,055
1898 . . . . .	2,200	590,270	1,825	1,053,326	11,208	1,609,388	1,253
1899 . . . . .	2,737	*	1,729	2,132,140	8,711	*	1,072
1900 . . . . .	2,773	764,100	2,310	1,475,430	7,844	1,217,492	1,227
1901 . . . . .	2,740	764,942	2,429	1,592,550	7,859	1,602,172	1,287
1902 . . . . .	789	239,182	2,195	1,397,060	9,094	2,046,144	1,377
1903 . . . . .	1,679	474,034	2,217	1,317,760	12,899	2,800,030	1,441
1904 . . . . .	1,230	343,930	2,267	1,351,520	19,050	4,591,216	1,979
1905 . . . . .	2,146	403,788	2,245	1,344,160	19,729	3,785,016	1,778
1906 . . . . .	2,576	873,409	2,201	1,312,960	17,282	4,719,304	2,061
1907 . . . . .	2,319	777,367	1,769	2,622,037	18,338	5,434,797	2,054

\*) Свѣдѣния липсватъ. — Il manque de renseignements.

## 7. Движение на влаковете — Mouvement des trains.

Година Années	Видъ на влаковете — Espèces des trains									Всичко влакове Total des trains	Дължина на експлоатираните линии (километри) Longueur des lignes exploitées (km.)
	високабилни service de S. M. le Roi	Ориентъ-Експресъ Orient-Express	бързи — rapides	пътнишки de voyageurs	смесени — mixtes	товари de marchandises	работни de service	специални spéciaux	увеселителни de plaisir		
1894 . . .	49	199	—	921	2,632	1,834	537	—	32	6,204	528'6
1895 . . .	53	207	—	1,031	3,043	1,261	697	—	27	7,319	551'9
1896 . . .	38	204	—	749	3,653	3,476	1,181	—	34	9,335	551'9
1897 . . .	60	190	—	872	3,996	3,073	2,135	70	19	10,415	676'0
1898 . . .	46	208	—	997	4,313	4,452	2,248	40	14	12,318	684'4
1899 . . .	43	208	—	954	4,389	4,274	2,132	86	21	12,290	1,045'9
1900 . . .	40	281	—	962	5,437	3,846	1,454	76	42	12,138	1,175'8
1901 . . .	44	313	—	1,460	6,408	7,583	716	33	13	16,570	1,175'8
1902 . . .	44	313	—	1,468	6,012	6,572	777	99	36	15,370	1,175'8
1903 . . .	29	313	200	1,460	5,661	7,423	972	48	31	16,137	1,175'8
1904 . . .	54	308	950	1,685	5,106	13,170	631	86	51	22,041	1,175'8
1905 . . .	36	312	1,640	2,180	5,881	11,273	660	126	48	21,976	1,175'8
1906 . . .	49	313	1,460	2,190	5,918	11,029	800	595	262	22,616	1,175'8
1907 . . .	31	313	1,457	3,188	6,147	12,568	1,052	10	23	24,880	1,900'1

\*) Тука вълизатъ 49 военни влака. — Y compris 49 trains militaires.

## 8. Изходени влакови километри — Parcours kilométrique des trains.

Година Années	Видъ на влаковете — Espèces des trains									Всичко влакови километри Total du parcours kilométrique des trains	На единъ влакъ средно сѣдено изходени километри Parcours kilométrique moyen par train	Средно на денъ сѣдено изходени километри Parcours kilométrique moyen par jour
	високабилни service de S. M. le Roi	Ориентъ-Експресъ Orient-Express	бързи — rapides	пътнишки de voyageurs	смесени — mixtes	товари de marchandises	работни de service	специални spéciaux	увеселителни de plaisir			
1894 . . .	4,247	32,601	—	158,246	342,765	139,614	41,042	—	1,607	720,122	116'0	2,247
1895 . . .	4,872	29,162	—	148,664	335,033	163,638	38,484	—	1,845	721,698	98'6	2,251
1896 . . .	3,287	33,864	—	122,716	462,981	261,862	70,940	—	1,862	897,512	96'1	2,725
1897 . . .	5,816	31,414	—	151,397	427,786	260,934	112,955	5,181	1,373	996,856	95'7	3,005
1898 . . .	5,621	34,528	—	178,249	466,628	296,567	120,831	2,964	884	1,096,272	89'0	3,305
1899 . . .	5,192	34,528	—	158,747	606,700	368,351	75,597	8,205	1,643	1,258,963	102'4	3,997
1900 . . .	9,431	46,646	—	245,924	760,098	312,312	75,780	11,475	6,970	1,468,636	121'0	4,013
1901 . . .	6,547	51,958	—	516,740	720,147	477,046	69,415	2,686	867	1,845,402	111'3	5,056
1902 . . .	9,631	51,346	—	516,952	875,545	482,675	90,113	9,420	1,977	1,996,073	129'6	5,469
1903 . . .	6,039	51,978	108,200	516,412	768,916	523,681	96,082	6,026	759	2,078,093	128'8	5,693
1904 . . .	9,113	51,128	430,962	555,039	529,622	999,668	71,234	9,109	2,340	2,658,215	120'8	7,263
1905 . . .	4,759	51,792	514,750	647,275	626,505	940,516	55,453	7,230	3,957	2,852,037	129'8	7,814
1906 . . .	10,230	51,978	516,840	651,756	628,726	941,347	70,159	32,766	6,251	2,910,033	128'7	7,973
1907 . . .	7,074	51,958	514,352	751,031	675,412	1,051,630	84,000	19,522	2,200	3,157,179	126'9	8,650

\*) Тука вълизатъ 5,414 километри, изчислени отъ 49 военни влака. — Y compris 5,414 kilomètres parcourus par 49 trains militaires.

9. Движение на пътниците по държавните железници, по съобщения.  
9. Mouvement des voyageurs sur les chemins de fer de l'Etat, par communications.

Година — Année	Вътрешно съобщение Communication intérieure			Международно съобщение Communication internationale			Всичко — Total		
	I	II	III	I	II	III	I	II	III
	к л а с о в е — c l a s s e s								
1888 . . . . .	467	6,091	48,408	—	—	—	467	6,091	48,408
1889 . . . . .	1,445	7,977	80,687	7,374	9,252	24,276	8,819	17,229	104,963
1890 . . . . .	1,397	10,571	102,403	7,657	9,872	26,689	9,054	20,443	129,092
1891 . . . . .	1,378	11,543	114,861	9,673	11,857	29,660	11,051	23,400	144,521
1892 . . . . .	3,222	13,391	150,781	4,418	13,617	42,828	7,640	26,408	193,609
1893 . . . . .	4,713	14,287	187,58	2,847	8,851	23,784	7,560	23,138	211,364
1894 . . . . .	3,060	17,979	216,065	6,192	13,404	46,575	9,252	31,383	262,640
1895 . . . . .	4,128	23,026	259,974	3,845	12,070	51,208	7,973	35,096	311,162
1896 . . . . .	3,511	21,143	278,594	3,912	13,461	53,231	7,423	34,604	331,825
1897 . . . . .	3,145	28,966	401,082	4,027	14,464	61,299	7,172	43,430	462,351
1898 . . . . .	4,249	31,923	431,459	4,824	16,127	66,763	9,073	48,050	498,222
1899 . . . . .	2,510	32,080	441,892	5,736	14,210	66,605	8,246	50,290	508,497
1900 . . . . .	3,112	41,333	619,417	4,919	15,010	58,663	8,031	56,343	674,020
1901 . . . . .	3,571	44,685	579,770	4,934	10,761	35,899	8,505	55,446	615,669
1902 . . . . .	3,016	51,316	751,030	4,880	13,327	41,494	7,396	64,643	792,524
1903 . . . . .	2,612	53,940	834,641	3,600	14,074	52,415	6,212	68,014	887,056
1904 . . . . .	3,616	69,315	999,060	4,319	19,327	68,768	7,935	88,642	1,067,828
1905 . . . . .	3,690	82,810	1,158,209	5,955	22,272	76,614	9,645	105,082	1,234,823
1906 . . . . .	3,601	92,613	1,321,509	6,027	29,297	113,663	9,628	121,910	1,434,572
1907 . . . . .	4,037	106,736	1,518,120	6,820	30,571	141,243	10,857	137,307	1,659,363

10. Пътниците от вътрешното съобщение по вид на влакове и класове.  
10. Voyageurs de la communication intérieure d'après l'espèce des trains et suivant les classes.

Година — Année	Бързи влакове — Trains rapides				Пътнишки влакове Trains de voyageurs				Смисени влакове — Trains mixtes			
	клас — classes			всичко пътници total des voya- geurs	клас — classes			всичко пътници total des voya- geurs	клас — classes			всичко пътници total des voya- geurs
	I	II	III		I	II	III		I	II	III	
1904 . . . . .	1,238	22,995	244,545	268,778	1,408	21,774	361,640	384,822	970	24,418	330,838	406,226
1905 . . . . .	850	17,880	156,950	175,689	2,010	34,934	454,258	491,202	821	20,925	536,722	567,408
1906 . . . . .	953	20,843	182,003	203,799	2,097	38,677	520,440	561,214	549	32,843	602,725	636,120
1907 . . . . .	1,045	23,000	196,445	220,490	2,447	49,689	656,095	708,231	545	34,047	658,342	690,934

11. Движение на пътниците по държавните железници.  
 11. Mouvements des voyageurs sur les chemins de fer de l'Etat.

Година — Année	Дължина на линията (километри) Longueur de la ligne (kilomètres)	Брой на пътниците Nombre des voyageurs		Прожитвани километри Parcours kilométrique	
		всичко — total	на 1 километър линия pour 1 kilomètre de ligne	всичко пътници километри total du parcours kilométrique de voyageurs	на 1 пътник pour 1 voyageur
1894 . . . . .	528'6	303,275	577	25,389	83'71
1895 . . . . .	551'9	354,231	642	26,502	75'93
1896 . . . . .	551'9	373,852	677	28,949	77'43
1897 . . . . .	676'0	512,953	759	36,107	70'39
1898 . . . . .	684'4	555,345	856	41,225	74'23
1899 . . . . .	1,045'9	567,033	542	45,411	80'04
1900 . . . . .	1,175'8	742,394	631	63,657	85'74
1901 . . . . .	1,175'8	679,620	578	54,799	80'63
1902 . . . . .	1,175'8	864,563	735	69,336	80'22
1903 . . . . .	1,175'8	961,242	817	75,747	78'80
1904 . . . . .	1,175'8	1,164,405	990	90,925	78'09
1905 . . . . .	1,175'8	1,349,550	1,148	100,282	74'34
1906 . . . . .	1,175'8	1,566,110	1,332	126,461	80'75
1907 . . . . .	1,200'1	1,807,527	1,506	132,040	73'05

12. Багаж и кучета, пренесени по държавните железници.

12. Bagages et chiens transportés par les chemins de fer de l'Etat.

Година — Année	По вътрешно съобщение Communication intérieure				По международно съобщение Communication internationale				Всичко — Total			
	багаж — bagages		кучета — chiens		багаж — bagages		кучета — chiens		багаж — bagages		кучета — chiens	
	килограма kilogrammes	тоно-кило- метри tonnes-kilo- métriques	брой nombre	находи километри kilomètres parcours	килограма kilogrammes	тоно-кило- метри tonnes-kilo- métriques	брой nombre	находи километри kilomètres parcours	килограма kilogrammes	тоно-кило- метри tonnes-kilo- métriques	брой nombre	находи километри kilomètres parcours
1894 . . . . .	1,326,421	136,616	524	*	874,631	94,402	28	*	2,201,052	231,018	552	*
1895 . . . . .	1,555,223	162,876	558	*	1,005,445	110,450	91	*	2,560,668	273,326	649	*
1896 . . . . .	1,478,045	162,530	792	44,922	1,010,860	127,760	59	5,471	2,488,905	290,290	850	50,393
1897 . . . . .	2,176,924	*	1,175	64,361	1,037,220	*	29	*	3,214,144	*	1,204	*
1898 . . . . .	2,372,980	216,925	1,785	83,106	1,133,806	138,446	12	850	3,506,786	355,371	1,797	83,956
1899 . . . . .	2,188,156	243,791	1,957	88,870	1,008,262	125,144	17	409	3,196,418	368,935	1,974	89,279
1900 . . . . .	2,811,156	354,603	2,150	119,359	867,754	117,341	8	148	3,666,964	460,868	2,158	119,507
1901 . . . . .	2,764,490	331,402	2,188	99,676	661,515	68,673	38	3,447	3,418,124	397,905	2,236	103,123
1902 . . . . .	2,860,162	324,959	2,794	134,301	758,653	81,700	51	4,433	3,636,580	409,076	2,845	138,734
1903 . . . . .	2,908,444	325,932	2,230	110,982	688,029	70,812	75	6,681	3,610,238	398,712	2,305	117,663
1904 . . . . .	3,739,821	411,531	2,386	113,766	890,759	92,358	70	5,900	4,630,580	503,889	2,450	119,666
1905 . . . . .	4,407,730	468,299	3,128	140,146	1,018,450	107,165	85	6,907	5,426,180	575,464	3,213	147,053
1906 . . . . .	4,704,020	487,197	3,040	148,279	1,193,733	128,559	149	12,365	5,897,753	615,758	3,189	160,644
1907 . . . . .	5,443,292	553,331	3,276	154,370	1,383,783	148,377	151	13,779	6,827,075	701,707	3,427	168,149

\* Съвдѣния липсватъ. — Il manque de renseignements.

13. Движение на стокитѣ по държавнитѣ желѣзници.  
13. Mouvement des marchandises transportées par les chemins de fer de l'Etat.

Година — Année	Изпратени по вътрѣшно съобщение Transport local			Изпратени по международно съобщение Transport international parti			Получени по международно съобщение Transport international arrivé			Транзитъ Transit			Всичко — Total		
	тона — tonnes	вагони — wagons брой — nombre	патували тонни kilomètres parcourus	едъръ добитъкъ bétail	вагони — wagons брой — nombre	патували тонни километри tonnes kilomètres parcourus	едъръ добитъкъ bétail	вагони — wagons брой — nombre	патували тонни километри tonnes kilomètres parcourus	едъръ добитъкъ bétail	вагони — wagons брой — nombre	патували тонни километри tonnes kilomètres parcourus	едъръ добитъкъ bétail	вагони — wagons брой — nombre	патували тонни километри tonnes kilomètres parcourus
а) Стоки съ голяма бързина — Marchandises à grande vitesse.															
1898	592	— 6	75,147	339	— 3	37,569	1,720	— 5	187,968	68	— —	13,144	2,719	— 14	313,828
1899	632	— 12	—	376	— 8	—	1,426	— 5	—	—	— —	—	2,434	— 25	—
1900	819	— 8	157,677	300	— 2	33,045	1,740	— 1	189,258	89	— 4	17,532	2,948	— 15	397,512
1901	1,124	— 6	176,407	1,391	— 8	146,767	1,749	— 14	159,928	92	— 5	15,448	4,356	— 33	502,052
1902	950	— 24	171,692	339	— 1	39,339	1,891	— 16	172,659	98	— 3	15,976	3,278	— 44	399,686
1903	951	— 6	152,658	418	— 4	45,573	2,424	— 21	222,898	110	— 3	17,678	3,903	— 34	438,807
1904	1,148	— 32	221,057	380	— 9	39,967	2,025	— 9	188,173	117	— —	18,786	3,670	— 50	468,883
1905	1,270	— 53	260,081	453	1 1	46,593	2,352	— 18	223,462	109	3 3	13,637	4,154	473	548,773
1906	1,217	5 63	206,779	486	— 8	52,998	3,133	— 8	292,242	259	3 7	42,683	5,095	888	594,702
1907	1,874	— 48	328,713	876	— 6	113,471	3,670	— 15	367,368	177	— 16	28,619	6,577	— 85	838,273
б) Стоки съ малка бързина — Marchandises à petite vitesse.															
1898	619,502	69 —	35,451,552	70,417	196 —	8,491,194	72,906	65 —	8,182,703	11,502	— —	2,298,411	771,327	330 —	54,333,862
1899	559,773	70 —	—	56,125	176 —	—	50,247	61 —	—	—	— —	—	666,147	307 —	—
1900	497,601	235 —	37,469,017	36,800	239 —	5,067,620	47,199	65 —	4,687,431	11,335	57 —	2,236,348	592,935	596 —	49,460,416
1901	781,007	330 —	54,934,327	41,346	256 —	4,326,636	64,063	27 —	5,959,539	12,860	55 —	2,083,248	899,276	668 —	67,303,739
1902	636,718	618 —	58,081,371	40,547	386 —	4,349,559	82,363	41 —	8,628,697	16,736	120 —	2,797,547	776,366	1,165 —	73,857,167
1903	627,055	636 —	68,719,379	45,447	411 —	4,304,897	125,979	228 —	12,851,876	14,633	149 —	2,398,576	813,114	1,424 —	88,274,720
1904	860,085	661 —	92,210,325	65,487	435 —	12,744,214	203,558	100 —	20,690,638	19,583	74 —	3,164,491	1,148,713	1,270 —	128,809,668
1905	878,510	682 —	91,082,241	74,895	378 —	6,011,397	190,707	190 —	20,354,978	21,119	39 —	3,394,466	1,165,231	1,289 —	120,843,016
1906	828,072	1,010 —	95,614,202	64,309	470 —	6,964,402	183,516	306 —	16,561,120	20,475	214 —	3,358,107	1,096,372	2,000 —	122,497,831
1907	898,281	1,201 —	114,933,614	87,080	455 —	12,225,673	161,618	305 —	17,484,619	20,549	130 —	3,360,902	1,167,528	2,091 —	148,004,808

## 14. Приходи на държавните железници от прѣвозъ.

14. Recettes des chemins de fer de l'Etat provenant du transport.

Година Années	Приходи отъ — Recettes provenant de								Всичко приходи отъ — Total des recettes de					
	пътници voyageurs		багажъ и вучета bagages et chiens		стокъ marchandises		допълнителни recettes supplémentaires		вътрѣшно съобщение intérieure		международно съобщение internationale		всичко — total	
	лева — fr.	с.	лева — fr.	с.	лева — fr.	с.	лева — fr.	с.	лева — fr.	с.	лева — fr.	с.	лева — fr.	с.
1893 . . .	1,159,291	30	67,575	72	2,357,619	38	28,141	60	*	*	*	*	*	*
1894 . . .	1,285,423	81	67,249	41	2,407,671	67	57,725	32	*	*	*	*	*	*
1895 . . .	1,389,335	98	67,949	39	2,393,071	36	270,999	02	*	*	*	*	1,666,319	19
1896 . . .	1,407,412	19	69,768	64	2,819,550	59	291,099	55	2,538,299	45	1,758,431	97	4,296,731	42
1897 . . .	157,600	12	89,106	57	2,585,675	42	347,832	93	2,688,190	33	1,556,591	73	4,244,782	11
1898 . . .	1,677,780	59	93,813	21	2,884,083	39	447,877	67	2,892,902	25	1,762,774	94	4,655,677	19
1899 . . .	1,803,319	00	81,319	18	2,552,737	89	680,645	15	2,918,318	59	1,519,057	43	4,437,376	07
1900 . . .	2,387,688	56	95,624	03	3,151,675	64	528,466	18	4,174,137	37	1,460,814	86	5,634,952	23
1901 . . .	2,703,604	23	101,862	49	3,832,757	89	646,872	51	5,415,868	25	1,222,356	36	6,638,224	61
1902 . . .	2,749,690	87	148,295	76	4,151,494	75	448,696	11	5,771,648	80	1,277,832	58	7,049,481	38
1903 . . .	2,935,700	34	145,898	40	4,814,785	59	330,457	17	6,308,356	29	1,588,028	04	7,896,384	33
1904 . . .	3,432,226	40	185,018	89	6,976,353	12	366,690	01	8,335,001	83	2,258,596	57	10,593,598	45
1905 . . .	3,857,631	09	211,486	27	6,763,114	43	338,738	09	8,514,524	96	2,317,706	83	10,832,231	79
1906 . . .	4,457,976	93	226,465	79	6,687,770	94	400,173	54	8,850,228	00	2,521,985	66	11,372,213	66
1907 . . .	5,284,715	48	265,921	19	8,034,089	01	497,283	97	10,441,467	11	3,143,258	57	13,584,725	68

\* Съвѣдѣния липсватъ — Il manque de renseignements.

## 15. Разходи на държавните железници — Dépenses des chemins de fer de l'Etat.

Година — Années	С л у ж б и S e r v i c e s					всичко — total
	централно управ- ление administration centrale	движение mouvement	поддържане entretien	тракция — traction		
1893 . . . . .	163,906	618,137	1,148,247	1,253,473		3,183,763
1894 . . . . .	187,285	662,311	1,217,894	1,204,881		3,272,371
1895 . . . . .	167,386	745,768	1,495,944	858,609		3,367,107
1896 . . . . .	192,026	780,500	2,000,968	1,078,304		4,051,798
1897 . . . . .	273,939	933,031	1,529,334	1,276,211		4,012,515
1898 . . . . .	239,440	857,124	2,373,409	1,344,231		4,814,204
1899 . . . . .	243,600	888,570	1,972,629	1,414,704		4,519,503
1900 . . . . .	302,950	1,050,220	1,196,062	1,341,976		3,891,208
1901 . . . . .	333,295	1,102,834	1,692,470	2,160,277	*	4,718,706
1902 . . . . .	348,319	1,412,577	1,668,133	2,226,164	*	5,347,855
1903 . . . . .	421,955	1,458,919	1,589,486	2,493,135	*	5,692,969
1904 . . . . .	509,882	1,791,441	1,885,218	2,616,296	*	7,144,334
1905 . . . . .	556,155	2,000,315	1,998,535	3,049,376	*	7,372,105
1906 . . . . .	588,677	1,785,533	3,008,612	2,819,440	*	7,233,700
1907 . . . . .	744,993	2,431,262	4,073,971	5,833,379	*	12,671,419

\* Въ общата сума за 1901 и следните години сж присѣдени и приспаднати купенитѣ и изразходвани прѣзъ сжитѣ години материали. A la somme totale pour l'année 1901 et suivantes, on a ajouté les matériaux achetés et dépensés pendant les mêmes années.



## 16. Резултати отъ експлоатацията на Държавнитѣ желѣзници.

16. Résultats de l'exploitations des chemins de fer de l'Etat.

Години Années	Дължина на мрежата (километра) Longueur du réseau (kilomètres)	Вложени капиталъ (франка) Capital engagé (francs)	Приходъ бруто (франка) Recettes brutes (francs)	Разходъ бруто (франка) Dépenses brutes (francs)	Печалба Bénéfices	Заруба Pertes	Приходъ и разходъ на 1 километъръ отъ ж.-п. мрежа Recettes et dépenses par kilomètre du réseau				Разходъ на 100 отъ прихода (коэффициентъ на експлоатацията) Dépenses pour % des recettes	Печалба на 100 отъ вложени капиталъ (% на печалбата) Bénéfices pour % du capital engagé
							приходъ — recettes	разходъ — dépenses	печалба — bénéfices	заруба — pertes		
1888 . . .	353'8	68,619,788	987,797	894,725	93,072	—	2,571	2,329	243	—	91	0'14
1889 . . .	363'8	68,648,933	2,016,539	2,221,716	—	205,177	5,250	5,784	—	534	110	—
1890 . . .	404'2	77,770,269	2,596,520	2,610,583	—	14,063	5,262	5,290	—	29	100	—
1891 . . .	404'2	81,856,937	3,132,544	2,634,965	497,579	—	6,348	5,340	1,008	—	84	0'61
1892 . . .	404'2	84,252,457	3,344,353	3,531,867	—	183,514	6,785	7,157	—	372	105	—
1893 . . .	528'6	87,793,774	3,612,533	3,183,763	428,775	—	6,838	6,027	812	—	83	0'49
1894 . . .	528'6	90,254,479	3,813,070	3,272,371	540,699	—	7,227	6,194	1,033	—	86	0'60
1895 . . .	551'5	92,368,722	4,120,455	3,367,107	853,348	—	7,471	5,919	1,552	—	79	0'90
1896 . . .	751'5	93,176,740	4,587,831	4,051,793	536,038	—	8,319	7,347	972	—	88	0'58
1897 . . .	672'6	110,841,073	4,592,615	4,012,515	580,100	—	6,824	5,966	858	—	87	0'50
1898 . . .	681'0	117,892,124	5,103,555	4,814,204	289,351	—	7,494	7,069	424	—	94	0'25
1899 . . .	1,047'0	140,122,492	5,118,021	4,519,503	598,518	—	6,681	5,900	781	—	88	0'43
1900 . . .	1,174'5	150,438,451	6,163,454	3,891,268	2,272,246	—	5,723	3,616	2,112	—	63	1'51
1901 . . .	1,174'5	153,529,211	7,265,097	4,718,706	2,546,391	—	6,203	4,004	2,196	—	65	1'67
1902 . . .	1,175'8	160,770,744	7,494,173	5,347,855	2,146,323	—	6,377	4,543	1,825	—	71	1'33
1903 . . .	1,175'8	161,576,979	8,226,842	5,692,969	2,533,872	—	6,996	4,842	2,154	—	69	1'57
1904 . . .	1,175'8	164,968,623	10,980,233	7,144,334	3,835,954	—	9,322	6,076	3,245	—	65	2'31
1905 . . .	1,175'8	170,966,656	11,170,970	7,372,105	3,798,865	—	9,501	6,270	3,231	—	66	2'22
1906 . . .	1,175'8	178,095,011	11,772,387	7,233,790	4,538,597	—	10,012	6,152	3,861	—	61	2'58
1907 . . .	1,200'1	173,801,234	14,082,010	12,671,419	1,410,591	—	11,828	10,643	1,185	—	90	0'79

## Б. Шосета — Routes.

17. Държавни и общински шосета въ Царството прѣзъ 1908 год.  
17. Routes nationales et communales dans le Royaume pendant l'année 1908.

Окрази Départements	Видове пътища Désignation des routes	Готови пътища — Routes existantes						Плът. въ постр. и въ проектъ Routes en construction ou en projet		На 1000 жители се пада дължина отъ Longueur pour 1000 habitants			На 100 кв. километра се пада дълж. отъ Longueur pour 100 kilomètres carrés			
		състояние — état						въ постройка en construction	трасирани — tracés	построеніе пътища des routes construites	построеніе и строеніе пътища des routes construites et en construction	всички построени пътища des routes construites	построеніе и строеніе пътища des routes construites et en construction	всички построени пътища des routes construites	построеніе и строеніе пътища des routes construites et en construction	всички построени пътища des routes construites
		добро — bon	средно — médiocre	лошо — mauvais	всичко — total	мостово — ponts	каптови — cantons									
Бургасъ Bourgas	държ. — nationales	137'6	78'9	77'8	294'3	476	30	53'0	94'6	8'76	10'34	13'15	2'48	2'93	3'73	
	общ. — communales	21'6	0'5	1'0	23'1	84	2	39'3	196'9	0'69	1'85	7'72	0'19	0'53	2'19	
	всичко — total . .	159'2	79'4	78'8	317'4	560	32	92'3	291'5	9'45	12'19	20'87	2'67	3'46	5'92	
Варна Varna	държ. — nationales	157'7	64'6	80'0	302'3	363	9	33'2	73'9	9'01	11'00	13'42	3'35	3'71	4'53	
	общ. — communales	10'4	1'5	—	11'9	19	—	10'0	53'4	0'39	0'72	2'47	0'13	0'24	0'83	
	всичко — total . .	168'1	66'1	80'0	314'2	382	9	43'2	127'3	10'30	11'72	15'89	3'48	3'95	5'36	
Видинъ Vidin	държ. — nationales	163'5	109'1	84'4	362'0	464	21	53'0	16'9	16'75	19'21	19'99	8'22	9'42	9'80	
	общ. — communales	39'9	18'8	17'0	71'7	121	3	56'2	201'6	3'32	5'92	15'25	1'63	2'90	7'48	
	всичко — total . .	203'4	127'9	101'4	433'7	585	24	109'2	218'5	20'07	25'13	35'24	9'85	12'32	17'28	
Вратца Vratsa	държ. — nationales	95'1	162'3	103'4	360'8	463	3	108'3	26'1	12'64	16'43	17'35	5'22	6'78	7'16	
	общ. — communales	24'8	53'9	36'0	114'7	115	—	256'4	106'2	4'02	13'00	16'72	1'66	5'37	6'90	
	всичко — total . .	119'9	216'2	139'4	475'5	578	3	364'7	132'3	16'66	29'43	34'07	6'88	12'15	14'06	
Кюстендилъ Kustendil	държ. — nationales	111'2	49'0	114'7	304'9	555	4	25'7	44'5	14'27	15'47	17'56	6'45	6'99	7'93	
	общ. — communales	28'3	14'0	3'6	45'9	143	—	59'2	67'2	2'15	4'92	8'00	0'97	2'23	3'64	
	всичко — total . .	139'5	63'0	118'3	350'8	698	4	84'9	111'7	16'42	20'39	25'56	7'42	9'22	11'57	
Пловдивъ Plovdiv	държ. — nationales	257'5	274'7	172'5	704'7	1,046	31	201'7	54'9	16'84	21'66	22'91	6'96	8'05	9'49	
	общ. — communales	23'4	111'5	57'0	196'9	273	—	429'7	150'7	4'70	14'97	18'57	1'94	6'19	7'68	
	всичко — total . .	280'9	386'2	229'5	901'6	1,319	31	631'4	205'2	21'54	36'63	41'58	8'90	15'14	17'17	
Плѣвенъ Pléven	държ. — nationales	222'2	316'6	107'5	646'3	840	15	98'0	66'0	19'07	21'96	23'90	8'44	9'72	10'58	
	общ. — communales	97'7	46'5	56'5	200'7	503	—	176'0	239'6	5'92	11'11	17'92	2'62	4'92	7'03	
	всичко — total . .	319'9	363'1	164'0	847'0	1,343	15	274'0	296'6	24'99	33'07	41'82	11'06	14'64	18'51	
Русе Rousse	държ. — nationales	164'6	143'2	135'8	443'6	400	26	74'3	37'6	11'71	13'67	14'66	5'84	6'82	7'32	
	общ. — communales	26'4	31'0	26'2	83'6	65	3	91'5	73'4	2'21	4'62	6'56	1'13	2'31	3'27	
	всичко — total . .	191'0	174'2	162'0	527'2	465	31	165'8	111'0	13'91	18'29	21'22	6'94	9'13	10'59	
София Sofia	държ. — nationales	159'1	243'3	451'5	853'9	1,500	20	18'7	42'0	19'70	20'14	21'10	8'83	9'02	9'45	
	общ. — communales	97'4	169'5	142'9	409'8	736	—	414'9	105'3	9'46	19'03	21'46	4'24	6'52	9'61	
	всичко — total . .	256'5	412'8	594'4	1,263'7	2,236	20	433'6	147'3	29'16	39'17	42'56	13'07	17'54	19'06	
Ст.-Загора St.-Zagora	държ. — nationales	187'8	185'1	155'2	531'1	724	14	21'3	83'7	12'63	13'14	15'13	5'00	5'20	5'99	
	общ. — communales	41'9	31'0	39'6	112'5	88	2	271'8	250'4	2'68	9'14	15'10	1'08	3'62	5'98	
	всичко — total . .	229'7	216'1	194'8	643'6	812	16	283'1	334'2	15'31	22'28	30'23	6'06	8'82	11'97	
Търново Tirnovó	държ. — nationales	142'3	381'5	288'1	811'9	1,566	9	39'6	51'0	19'20	20'14	21'35	10'48	10'99	11'65	
	общ. — communales	69'2	104'5	113'2	286'9	589	2	404'0	116'5	6'79	16'34	19'10	3'70	8'92	10'42	
	всичко — total . .	211'5	486'0	401'3	1,098'8	2,155	11	443'6	167'5	25'99	36'48	40'45	14'18	19'91	22'07	
Шуменъ Shoumen	държ. — nationales	116'3	135'0	67'9	319'2	412	12	59'3	16'7	11'99	14'21	14'84	5'32	6'31	6'59	
	общ. — communales	34'9	34'4	8'0	77'3	184	—	153'1	33'4	2'90	8'65	9'91	1'29	3'84	4'40	
	всичко — total . .	151'2	169'4	75'9	396'5	596	12	212'4	50'1	14'89	22'86	24'75	6'61	10'15	10'99	
Всичко за Царството Total pour le Royaume	държ. — nationales	1,919'9	2,176'3	1,838'8	5,935'0	8,809	196	786'1	607'5	14'71	16'65	18'16	6'16	6'98	7'61	
	общ. — communal.	520'9	613'1	501'0	1,635'0	2,920	12	2,362'1	1,585'7	4'95	9'90	13'83	1'70	4'15	5'79	
	всичко — total . .	2,440'8	2,789'4	2,339'8	7,570'0	11,729	208	3,148'2	2,193'2	18'76	26'55	31'99	7'86	11'13	13'40	

**В. Водни пътища — Voies navigables.**

**18. Движение на корабитъ въ пристанищата на България, по години.**  
**18. Mouvement des navires dans les ports bulgares, par années.**

Година Années	По Черно-море — Dans la Mer-Noire								По Дунав — Dans le Danube									
	Пристигване — Arrivée				Заминване — Départ				Пристигване — Arrivée				Заминване — Départ					
	Брой на корабитъ Nombre des navires		Вълетимост (тонаж) Tonnage		Брой на корабитъ Nombre des navires		Вълетимост (тонаж) Tonnage		Брой на корабитъ Nombre des navires		Вълетимост (тонаж) Tonnage		Брой на корабитъ Nombre des navires		Вълетимост (тонаж) Tonnage			
	съ платна à voiles	съ пара à vapeur	съ платна à voiles	съ пара à vapeur	съ платна à voiles	съ пара à vapeur	съ платна à voiles	съ пара à vapeur	съ платна à voiles	съ пара à vapeur	съ платна à voiles	съ пара à vapeur	съ платна à voiles	съ пара à vapeur	съ платна à voiles	съ пара à vapeur		
1895	7	1,583	1,170	70,563	844,948	1,596	1,149	76,987	833,892	5	589	4,019	106,168	990,212	528	4,043	103,734	997,664
1896	7	1,945	1,125	71,569	919,427	1,909	1,120	61,387	912,442	8	767	4,882	131,450	1,322,164	778	4,830	131,378	1,322,807
1897	6	1,457	1,037	58,919	954,656	1,470	1,041	79,878	978,286	8	866	4,946	162,289	1,316,588	842	4,945	161,063	1,315,648
1898	6	1,826	1,880	83,412	1,045,626	1,815	1,076	82,982	1,042,785	8	1,257	5,763	156,628	1,494,879	1,222	5,760	155,910	1,489,656
1899	6	1,599	954	63,334	813,571	1,587	952	62,458	812,698	9	1,214	6,954	182,371	1,404,472	1,198	6,970	170,357	1,473,318
1900	6	1,486	814	53,461	621,766	1,483	841	54,279	618,455	9	1,275	7,222	147,162	1,558,525	1,287	7,222	146,323	1,538,475
1901	7	1,898	1,696	63,217	950,950	1,884	1,696	62,126	945,906	9	1,257	7,375	211,101	1,773,067	1,212	7,338	203,905	1,553,277
1902	7	2,132	1,268	54,668	1,210,942	2,126	1,269	54,498	1,210,864	9	1,169	8,197	226,630	1,601,172	1,151	8,194	216,489	1,600,810
1903	7	2,539	1,377	63,067	1,403,951	2,548	1,375	64,321	1,397,102	9	1,244	8,872	249,092	1,653,141	1,236	8,572	249,406	1,653,015
1904	7	2,679	1,442	71,748	1,458,905	2,699	1,443	73,660	1,468,087	9	1,518	8,524	315,435	1,514,234	1,499	8,530	312,939	1,459,842
1905	7	2,661	1,651	73,625	1,468,132	2,638	1,655	69,819	1,462,941	9	1,274	8,033	262,331	1,459,001	1,226	8,078	259,423	1,459,676
1906	8	4,569	1,727	84,536	1,401,379	4,559	1,724	84,633	1,399,167	9	1,073	8,247	248,168	1,571,025	1,041	8,236	235,417	1,566,866
1907	8	3,741	2,168	65,184	1,579,411	3,757	2,174	66,676	1,571,386	9	1,019	7,262	252,276	1,371,520	1,001	7,266	243,298	1,372,066
1908	8	3,489	2,444	60,674	1,601,982	3,469	2,446	63,281	1,591,714	9	934	8,203	234,142	1,494,627	887	8,237	230,391	1,493,793

**19. Движение на корабитъ по черноморскитъ и дунавскитъ пристанища прѣзъ 1908 год.**  
**19. Mouvement des navires dans les ports de la Mer-Noire et du Danube pendant l'année 1908.**

Пристанища — Ports	Пристигване — Arrivée				Заминване — Départ			
	Брой на корабитъ Nombre des navires		Вълетимост (тонаж) Tonnage		Брой на корабитъ Nombre des navires		Вълетимост (тонаж) Tonnage	
	съ платна à voiles	съ пара à vapeur	съ платна à voiles	съ пара à vapeur	съ платна à voiles	съ пара à vapeur	съ платна à voiles	съ пара à vapeur
<b>А. Черноморски — De la Mer-Noire.</b>								
Ахъла — Ahialo	237	152	3,895	23,067	237	152	3,895	23,067
Балчикъ — Balchik	358	229	10,527	86,051	359	229	10,549	86,031
Бургазъ — Bourgas	826	648	14,072	565,474	828	644	14,117	579,728
Бѣла — Béla	551	112	4,893	16,481	539	124	7,378	13,996
Варна — Varna	1,036	886	19,151	809,909	1,029	881	19,263	807,889
Каварна — Kavarna	123	106	1,624	35,248	123	106	1,624	35,248
Месемврия — Messemvria	155	156	2,083	22,862	156	155	2,095	22,865
Созополъ — Sozopol	203	155	4,229	22,890	198	155	4,160	22,890
<i>Всичко — Total</i>	<i>3,489</i>	<i>2,444</i>	<i>60,674</i>	<i>1,601,982</i>	<i>3,469</i>	<i>2,446</i>	<i>63,281</i>	<i>1,591,714</i>
<b>Б. Дунавски — Du Danube.</b>								
Видинъ — Vidin	159	900	31,271	163,609	158	900	30,610	163,609
Ломъ — Lom	108	736	29,493	136,724	109	736	29,883	136,724
Никополъ — Nikopol	44	919	11,024	150,060	44	918	11,076	149,908
Орѣхово — Oréhov	83	855	21,730	157,712	79	855	21,313	157,712
Русе — Ruse	160	1,141	47,137	216,412	117	1,180	43,605	217,083
Свищовъ — Svichtov	157	1,082	24,690	130,808	156	1,079	25,082	179,405
Силистра — Silistra	122	871	33,887	170,086	121	871	33,847	170,086
Сомовитъ — Somovit	30	951	6,728	163,518	30	950	6,572	163,253
Тутраканъ — Tutrakan	71	743	23,182	150,958	73	743	28,423	151,063
<i>Всичко — Total</i>	<i>934</i>	<i>8,203</i>	<i>234,142</i>	<i>1,494,627</i>	<i>887</i>	<i>8,237</i>	<i>230,391</i>	<i>1,493,793</i>
<b>А всичко — Total général</b>	<b>4,423</b>	<b>10,647</b>	<b>294,816</b>	<b>3,096,609</b>	<b>4,356</b>	<b>10,683</b>	<b>293,664</b>	<b>3,085,507</b>

## 20. Кораби по знамена прѣзъ 1908 год.

Знамена — Pavillons	По Черно-моро — Dans la Mer-Noire															
	Анхиало	Балчикъ	Бургазъ	Бѣла	Варна	Каварна	Месемврия	Сонополь								
	Anhialo	Baltchik	Bourgas	Béla	Varna	Kavarna	Messembria	Sozopol								
	брои на корабитѣ nombre des navires	брои на корабитѣ nombre des navires	брои на корабитѣ nombre des navires	брои на корабитѣ nombre des navires	брои на корабитѣ nombre des navires	брои на корабитѣ nombre des navires	брои на корабитѣ nombre des navires	брои на корабитѣ nombre des navires	брои на корабитѣ nombre des navires	брои на корабитѣ nombre des navires	брои на корабитѣ nombre des navires	брои на корабитѣ nombre des navires	брои на корабитѣ nombre des navires	брои на корабитѣ nombre des navires	брои на корабитѣ nombre des navires	
	вѣстность tonnage	вѣстность tonnage	вѣстность tonnage	вѣстность tonnage	вѣстность tonnage	вѣстность tonnage	вѣстность tonnage	вѣстность tonnage	вѣстность tonnage	вѣстность tonnage	вѣстность tonnage	вѣстность tonnage	вѣстность tonnage	вѣстность tonnage	вѣстность tonnage	
а) Пристигнали —																
Българско — Bulgare . . . . .	363	26,821	312	37,784	631	64,573	512	20,138	922	94,052	147	17,974	265	24,474	232	23,809
Ав.-Унгарско — Austro-Hongrois . . . . .	—	—	1	1,277	104	142,511	—	—	131	197,451	1	1,277	—	—	—	—
Англиско — Anglais . . . . .	—	—	10	17,393	33	47,759	—	—	81	133,961	1	1,986	—	—	—	—
Белгиско — Belge . . . . .	—	—	1	1,595	10	14,565	—	—	8	11,981	—	—	—	—	—	—
Германско — Allemand . . . . .	—	—	2	2,808	67	104,862	—	—	67	103,695	—	—	—	—	—	—
Гръцко — Grec . . . . .	—	—	34	20,162	116	68,174	—	—	161	98,059	15	10,629	—	—	—	—
Данско — Danois . . . . .	—	—	—	—	—	—	—	—	1	1,175	—	—	—	—	—	—
Испанско — Espagnol . . . . .	—	—	—	—	—	—	—	—	—	—	—	—	—	—	—	—
Италианско — Italien . . . . .	—	—	2	1,994	1	404	—	—	2	1,499	2	1,994	—	—	—	—
Ромънско — Roumain . . . . .	—	—	—	—	—	—	—	—	1	5	—	—	—	—	—	—
Руско — Russe . . . . .	—	—	—	—	61	73,056	—	—	67	81,177	—	—	—	—	—	—
Сръбско — Serbe . . . . .	—	—	—	—	—	—	—	—	—	—	—	—	—	—	—	—
Турско — Turc . . . . .	26	141	224	12,122	401	11,190	151	1,236	432	82,234	63	3,212	46	491	126	3,310
Французко — Français . . . . .	—	—	1	1,423	47	70,699	—	—	47	70,764	—	—	—	—	—	—
Холандско — Hollandais . . . . .	—	—	—	—	3	1,753	—	—	2	3,007	—	—	—	—	—	—
<b>Всичко — Total . . . . .</b>	<b>359</b>	<b>26,962</b>	<b>557</b>	<b>96,555</b>	<b>1,474</b>	<b>599,546</b>	<b>663</b>	<b>21,374</b>	<b>1,922</b>	<b>829,060</b>	<b>229</b>	<b>37,072</b>	<b>311</b>	<b>24,965</b>	<b>355</b>	<b>27,119</b>
б) Отпътували —																
Българско — Bulgare . . . . .	363	26,821	314	37,826	631	64,534	509	20,121	914	93,026	147	17,974	266	24,473	229	23,762
Ав.-Унгарско — Austro-Hongrois . . . . .	—	—	1	1,277	104	142,511	—	—	131	197,451	1	1,277	—	—	—	—
Англиско — Anglais . . . . .	—	—	10	17,393	30	42,775	—	—	80	134,213	1	1,986	—	—	—	—
Белгиско — Belge . . . . .	—	—	1	1,595	10	14,565	—	—	8	11,981	—	—	—	—	—	—
Германско — Allemand . . . . .	—	—	2	2,808	67	104,862	—	—	67	103,695	—	—	—	—	—	—
Гръцко — Grec . . . . .	—	—	34	20,162	116	68,174	—	—	159	97,306	15	10,629	—	—	—	—
Данско — Danois . . . . .	—	—	—	—	—	—	—	—	1	1,175	—	—	—	—	—	—
Испанско — Espagnol . . . . .	—	—	—	—	—	—	—	—	1	1,477	—	—	—	—	—	—
Италианско — Italien . . . . .	—	—	2	1,994	1	404	—	—	2	1,499	2	1,994	—	—	—	—
Ромънско — Roumain . . . . .	—	—	—	—	—	—	—	—	1	5	—	—	—	—	—	—
Руско — Russe . . . . .	—	—	—	—	60	72,336	—	—	66	79,555	—	—	—	—	—	—
Сръбско — Serbe . . . . .	—	—	—	—	—	—	—	—	—	—	—	—	—	—	—	—
Турско — Turc . . . . .	26	141	223	12,102	403	11,232	154	1,258	432	83,217	63	3,212	45	487	124	3,288
Французко — Français . . . . .	—	—	1	1,423	47	70,699	—	—	47	70,764	—	—	—	—	—	—
Холандско — Hollandais . . . . .	—	—	—	—	3	1,753	—	—	1	1,488	—	—	—	—	—	—
<b>Всичко — Total . . . . .</b>	<b>359</b>	<b>26,962</b>	<b>585</b>	<b>96,580</b>	<b>1,472</b>	<b>593,945</b>	<b>663</b>	<b>21,374</b>	<b>1,910</b>	<b>827,152</b>	<b>229</b>	<b>37,072</b>	<b>311</b>	<b>24,960</b>	<b>353</b>	<b>27,050</b>

## Navires par pavillons pendant l'année 1908.

П о Д у н а в а — Д а н ы л о Д а п у б е																				
Видинъ Vidin		Ломъ Lom		Никополь Nikopol		Орѣхово Orchovo		Русе Roussé		Свищовъ Svichtov		Силистра Silistra		Сомовитъ Somovit		Тутраканъ Toutrakan		Всичко Total		
брой на кораби nombre des navires	вѣстность tonnage	брой на кораби nombre des navires	вѣстность tonnage	брой на кораби nombre des navires	вѣстность tonnage	брой на кораби nombre des navires	вѣстность tonnage	брой на кораби nombre des navires	вѣстность tonnage	брой на кораби nombre des navires	вѣстность tonnage	брой на кораби nombre des navires	вѣстность tonnage	брой на кораби nombre des navires	вѣстность tonnage	брой на кораби nombre des navires	вѣстность tonnage	брой на кораби nombre des navires	вѣстность tonnage	
a) Arrivés.																				
94	7,312	60	7,977	30	3,502	49	5,101	14	4,581	86	6,826	32	6,198	20	2,167	11	5,101	3,750	258,490	
718	156,623	628	130,226	597	129,445	683	146,476	921	209,536	679	152,382	668	147,644	678	140,409	624	143,907	6,433	1,639,208	
—	—	—	—	—	—	—	—	—	—	—	—	—	—	—	1	600	2	485	128	202,184
—	—	—	—	—	—	—	—	—	—	—	—	—	—	—	—	—	—	—	19	28,141
1	95	—	—	1	358	—	—	1	95	—	—	—	—	1	95	—	—	140	212,008	
4	1,925	16	6,780	2	990	1	650	23	8,520	8	2,734	23	5,709	3	1,172	16	4,435	422	229,948	
—	—	—	—	—	—	—	—	—	—	—	—	—	—	—	—	—	—	—	1	1,175
—	—	—	—	—	—	—	—	—	—	—	—	—	—	—	—	—	—	—	—	—
2	600	1	550	—	—	—	—	4	1,545	1	300	1	230	—	—	2	680	18	9,796	
81	15,434	16	6,635	257	18,057	79	14,119	161	20,310	283	22,096	92	25,924	138	11,869	26	10,256	1,139	144,705	
137	13,405	114	10,052	74	7,072	125	11,896	166	15,439	143	16,014	157	14,517	138	12,632	134	12,318	1,316	267,578	
9	595	—	—	—	—	—	—	—	—	—	—	—	—	—	—	—	—	—	9	595
10	1,436	7	1,603	1	400	—	—	6	446	30	3,044	20	3,751	1	102	3	1,308	1,547	76,026	
3	2,455	2	2,400	1	1,200	1	1,200	5	3,018	4	1,892	—	—	1	1,200	1	560	113	156,811	
—	—	—	—	—	—	—	—	—	—	—	—	—	—	—	—	—	—	—	5	4,700
1,059	199,880	844	166,217	963	161,024	938	179,442	1,301	263,549	1,239	205,298	993	203,973	981	170,246	819	179,140	15,070	3,391,425	
b) Partis.																				
96	7,322	60	7,977	29	3,462	46	4,974	14	4,581	82	6,623	31	6,158	19	2,126	12	5,202	3,762	356,962	
718	156,623	628	130,220	597	129,445	682	146,186	920	209,999	679	152,384	668	147,644	678	140,409	624	143,907	6,431	1,696,333	
—	—	—	—	—	—	—	—	—	—	—	—	—	—	—	1	200	2	485	124	197,052
—	—	—	—	—	—	—	—	—	—	—	—	—	—	—	—	—	—	—	19	28,141
—	—	—	—	1	358	—	—	1	95	—	—	—	—	1	95	—	—	139	211,913	
4	1,925	17	7,170	2	990	1	650	23	8,520	8	2,734	23	5,709	3	1,172	16	4,435	421	229,585	
—	—	—	—	—	—	—	—	—	—	—	—	—	—	—	—	—	—	—	1	1,175
—	—	—	—	—	—	—	—	—	—	—	—	—	—	—	—	—	—	—	1	1,477
2	600	1	550	—	—	—	—	4	1,545	1	300	1	230	—	—	2	680	18	9,796	
79	14,858	16	6,635	257	18,057	79	14,119	158	19,441	283	22,096	92	25,924	138	11,869	26	10,206	1,134	143,210	
137	13,405	114	10,052	74	7,072	125	11,896	166	15,439	143	16,014	157	14,517	138	12,632	134	12,318	1,314	265,536	
9	595	—	—	—	—	—	—	—	—	—	—	—	—	—	—	—	—	—	9	595
10	1,436	7	1,603	1	400	—	—	6	446	30	3,044	20	3,751	1	102	4	1,038	1,549	77,352	
3	2,455	2	2,400	1	1,200	1	1,200	5	3,018	4	1,892	—	—	1	1,200	1	560	113	156,811	
—	—	—	—	—	—	—	—	—	—	—	—	—	—	—	—	—	—	—	4	3,241
1,058	199,219	815	166,607	962	160,984	934	179,025	1,297	260,093	1,235	205,057	992	203,933	980	169,805	821	179,431	15,039	3,379,179	

21. Тонажъ, товаръ, екипажъ и пътници — Tonnage, cargaison, équipage et voyageurs.

Година Années	Кораби пристигнали — Navires arrivés							Кораби отминали — Navires partis							
	брой на кораби nombre des navires			в тоннажъ tonnage en tonnes				пътници voyageurs	брой на кораби nombre des navires			в тоннажъ tonnage en tonnes			
	съ пара à vapeur	съ платна à voiles	всичко total	във товаръ en marchandises	въ екипажъ en équipage	въ пътници en voyageurs	съ пара à vapeur		съ платна à voiles	всичко total	във товаръ en marchandises	въ екипажъ en équipage	въ пътници en voyageurs		
а) По Черно-море — Par la Mer-Noire.															
1901	1,096	1,893	2,989	1,014,167	95,250	56,774	13,723	1,099	1,884	2,971	1,007,126	300,126	36,584	20,745	
1902	1,268	2,132	3,400	1,245,610	91,419	43,676	17,204	1,269	2,126	3,395	1,265,362	330,193	43,693	24,441	
1903	1,377	2,539	3,916	1,467,018	103,668	48,950	19,151	1,375	2,548	3,923	1,461,423	424,328	48,891	24,611	
1904	1,442	2,679	4,121	1,531,653	138,325	48,953	22,819	1,443	2,699	4,142	1,541,775	642,714	49,207	27,518	
1905	1,674	2,661	4,335	1,541,757	167,059	53,139	31,206	1,655	2,635	4,293	1,532,760	503,573	52,871	35,040	
1906	1,727	4,569	6,296	1,485,915	180,624	60,131	33,562	1,724	4,559	6,283	1,483,738	300,803	60,046	41,628	
1907	2,168	3,741	5,909	1,624,595	238,039	68,614	38,814	2,174	3,757	5,931	1,638,062	422,614	68,824	48,937	
1908	2,444	3,459	5,903	1,662,656	235,604	76,071	40,516	2,446	3,469	5,915	1,654,995	348,535	75,817	46,145	
б) По Дунав — Par le Danube.															
1901	7,335	1,257	8,592	1,764,108	102,599	135,714	106,640	7,338	1,262	8,540	1,757,182	233,998	135,532	113,692	
1902	8,195	1,169	9,364	1,821,802	98,562	143,739	127,506	8,194	1,151	9,315	1,817,299	275,746	143,607	133,790	
1903	8,872	1,244	10,116	1,902,233	113,223	152,936	133,416	8,872	1,236	10,108	1,902,421	282,266	173,060	140,836	
1904	8,524	1,518	10,042	1,820,689	139,399	148,570	128,873	8,530	1,499	10,029	1,828,781	377,773	148,525	135,581	
1.05	8,033	1,274	9,307	1,721,332	170,237	129,719	125,078	8,078	1,226	9,304	1,719,999	302,777	133,727	160,020	
1906	8,245	1,073	9,318	1,819,192	129,681	145,325	155,008	8,236	1,041	9,277	1,802,288	262,260	144,844	195,045	
1907	7,262	1,019	8,281	1,623,796	166,007	127,697	154,192	7,266	1,001	8,267	1,620,358	293,800	127,680	169,697	
1908	8,203	934	9,137	1,723,769	176,559	145,507	167,283	8,237	887	9,124	1,724,184	219,351	145,473	167,167	

22. Вносъ-Износъ по пристанища — Importations-Exportations par ports.

а) Черноморски пристанища — Ports de la Mer-Noire.

Пристанища — Ports	1901	1902	1903	1904	1905	1906	1907	1908
	количество въ тонна — quantité en tonnes							
<b>Вносъ — Importations.</b>								
Анхвало и Месемврия — Anhalo et Messemvria	175	236	190	954	1,275	667	228	228
Балчикъ и Каварна — Balchik et Kavarna . . .	5,070	4,180	5,931	10,151	10,456	6,905	7,804	6,636
Бургазъ и Созополъ — Bourgas et Sozopol . . .	18,673	18,171	25,027	26,139	27,658	33,472	40,317	45,193
Варна и Бѣла — Varna et Béla . . . . .	42,183	44,297	53,472	68,717	63,272	74,616	99,693	157,052
Всичко прѣзъ черноморскитѣ пристанища Total par les ports de la Mer-Noire . . . . .	66,101	66,864	84,620	105,961	102,661	115,690	147,542	209,107
<i>Живи животни — Animaux vivants.</i>								
Добитъкъ (брой) — Bestiaux (nombre) . . . . .	312	595	1,334	1,311	1,133	525	117	249
Домашни птици (брой) — Oiseaux de basse-cour (nombre) . . . . .	—	—	26	1	40	40	9	—
<b>Износъ — Exportations.</b>								
Анхвало и Месемврия — Anhalo et Messemvria	2,615	1,049	4,731	5,770	8,598	3,824	2,913	1,602
Балчикъ и Каварна — Balchik et Kavarna . . .	63,529	91,605	74,883	109,746	77,286	57,632	64,632	63,479
Бургазъ и Созополъ — Bourgas et Sozopol . . .	91,116	107,242	161,688	257,061	216,166	145,807	134,717	71,601
Варна и Бѣла — Varna et Béla . . . . .	126,612	140,613	139,241	257,718	173,732	129,399	165,086	137,810
Всичко прѣзъ черноморскитѣ пристанища Total par les ports de la Mer-Noire . . . . .	283,872	340,509	380,543	630,295	475,782	336,661	367,348	274,192
<i>Живи животни — Animaux vivants.</i>								
Добитъкъ (брой) — Bestiaux (nombre) . . . . .	162,818	116,902	135,429	128,832	112,574	133,205	157,461	143,889
Домашни птици (брой) — Oiseaux de basse-cour (nombre) . . . . .	305,884	268,762	180,568	201,859	177,960	156,443	241,332	180,738

## 22. Вносъ-Износъ по пристанища. — Importations-Exportations par ports.

(Продължение).

б) Дунавски пристанища — Ports du Danube.

(Suite).

Пристанища — Ports	1901	1902	1903	1904	1905	1906	1907	1908
количество въ тона — quantité en tonnes								
<b>Вносъ — Importations.</b>								
Видинъ — Vidin . . . . .	7,286	7,855	13,447	7,363	12,616	13,408	14,290	19,713
Ломъ — Lom . . . . .	5,997	6,334	4,829	6,417	7,350	5,805	9,007	8,609
Никополъ — Nikopol . . . . .	2,387	3,391	2,213	1,671	2,879	1,914	1,731	2,681
Орѣхово — Oréhovó . . . . .	7,680	9,641	9,064	9,590	10,128	7,740	8,224	5,728
Русе — Roussé . . . . .	30,866	25,231	30,986	53,664	54,405	41,892	58,037	60,313
Свищовъ — Svichtov . . . . .	15,117	13,780	15,738	21,452	24,920	17,572	17,006	22,368
Силестра — Silistra . . . . .	5,309	4,968	7,869	13,873	12,734	9,744	11,309	10,527
Сомовитъ — Somovit . . . . .	8,219	9,827	11,602	18,178	22,843	21,553	19,552	28,950
Тутраканъ — Toutrakán . . . . .	1,176	1,322	1,177	2,022	1,848	1,520	1,411	2,252
<b>Всичко прѣзъ дунавскитѣ пристанища</b> <b>Total par les ports du Danube . . .</b>	<b>84,017</b>	<b>82,319</b>	<b>96,925</b>	<b>134,230</b>	<b>149,723</b>	<b>121,148</b>	<b>140,567</b>	<b>161,141</b>
<i>Живи животни — Animaux vivants.</i>								
Добитъкъ (брой) — Bestiaux (nombre) .	285	513	478	3,822	678	1,221	2,697	1,605
Домашни птици (брой) — Oiseaux de basse-cour (nombre) . . . . .	7	11	69	100	2	1,590	700	61
<b>Износъ — Exportations.</b>								
Видинъ — Vidin . . . . .	27,062	36,691	38,176	45,267	38,172	47,762	58,152	29,078
Ломъ — Lom . . . . .	25,283	34,193	36,419	48,667	46,403	49,279	56,602	33,192
Никополъ — Nikopol . . . . .	9,219	10,133	8,276	7,753	6,658	6,718	10,533	4,236
Орѣхово — Oréhovó . . . . .	47,364	48,609	44,789	51,980	52,601	55,422	54,723	16,694
Русе — Roussé . . . . .	26,028	29,007	27,225	59,140	43,984	28,354	27,021	45,399
Свищовъ — Svichtov . . . . .	28,913	53,101	29,978	47,502	40,769	21,844	31,964	11,365
Силестра — Silistra . . . . .	19,017	23,905	34,245	47,593	38,389	30,432	29,076	41,602
Сомовитъ — Somovit . . . . .	28,729	26,263	24,817	30,495	40,656	19,605	20,485	7,596
Тутраканъ — Toutrakán . . . . .	11,405	17,583	19,600	30,093	23,740	17,786	18,687	29,638
<b>Всичко прѣзъ дунавскитѣ пристанища</b> <b>Total par les ports du Danube . . .</b>	<b>223,020</b>	<b>279,485</b>	<b>263,525</b>	<b>363,490</b>	<b>331,372</b>	<b>277,202</b>	<b>307,243</b>	<b>218,800</b>
<i>Живи животни — Animaux vivants.</i>								
Добитъкъ (брой) — Bestiaux (nombre) .	25	1,048	566	744	2,052	1,195	51	29
Домашни птици (брой) — Oiseaux de basse-cour (nombre) . . . . .	106,640	96,017	118,386	118,776	165,303	105,476	45,828	26,076

**Г. Поща—Телеграфъ—Телефонъ — Postes—Télégraphes—  
Téléphones.**

**23. Българската поща отъ 1886 до 1908 год. — Les postes Bulgares de 1886 à 1908.**

Година Années	Телеграфо-пощенски станции Stations de poste et télégraphes	Пощенски агенства и подвижни писарщици Agences de poste et bureaux ambulants	Пощенски кутии Boîtes aux lettres	Пощенски трактово (дължина въ килом.) Tractions postales (longueur en kilomètres)				всичко total	Изходни километри отъ пощите върху Parcours kilométriques des postes sur les				всичко total
				железопътни de chemins de fer	суходжтин terrestres	водни fluviales	електрически électriques		железопътният трак- тов. tractions de chemins de fer	суходжтинът трактов tractions terrestres	воднитъ трактов tractions fluviales	електрически трамваи tramways électriques	
1886 . . . .	100	8	203	539	2,716	579	—	3,834	284,024	704,483	178,256	—	1,226,763
1887 . . . .	105	8	210	539	2,892	579	—	4,010	284,024	867,648	178,256	—	1,320,928
1888 . . . .	108	8	314	687	3,354	579	—	4,620	400,820	893,860	178,256	—	1,472,436
1889 . . . .	117	8	344	693	3,310	579	—	4,582	488,372	942,805	149,656	—	1,580,833
1890 . . . .	118	10	381	797	3,433	583	—	4,813	543,852	981,236	154,920	—	1,680,008
1891 . . . .	121	10	397	797	3,457	583	—	4,837	537,660	986,228	155,008	—	1,679,496
1892 . . . .	122	10	424	797	3,393	587	—	4,777	548,526	987,538	194,750	—	1,730,814
1893 . . . .	127	10	442	797	3,400	587	—	4,784	559,550	1,012,104	208,336	—	1,779,990
1894 . . . .	125	12	477	797	3,386	587	—	4,770	698,190	1,033,112	208,336	—	1,939,638
1895 . . . .	171	1,792	520	822	13,710	587	—	15,119	885,052	3,152,142	108,336	—	4,145,530
1896 . . . .	178	1,790	544	826	13,828	587	—	15,241	1,045,630	3,204,272	132,956	—	4,382,858
1897 . . . .	179	1,788	560	983	14,193	586	—	15,762	1,046,630	3,346,466	140,016	—	4,533,111
1898 . . . .	194	1,781	590	983	14,349	586	—	15,918	1,273,822	3,442,418	140,016	—	4,856,256
1899 . . . .	210	1,805	2,121	1,343	13,646	549	—	15,538	1,279,690	3,444,196	229,068	—	4,952,954
1900 . . . .	225	1,795	2,448	1,536	13,610	549	—	15,695	1,416,930	3,425,584	229,068	—	5,071,582
1901 . . . .	228	1,797	2,508	1,586	20,175	545	—	22,306	1,624,660	3,273,330	213,248	—	5,111,238
1902 . . . .	237	1,801	2,408	1,586	20,218	545	—	22,349	1,624,660	3,300,242	213,248	—	5,138,150
1903 . . . .	240	1,782	2,517	1,586	20,393	544	8	22,531	1,773,416	3,484,537	213,108	5,888	5,476,949
1904 . . . .	247	1,777	2,857	1,586	20,414	544	8	22,552	1,866,192	3,551,524	213,040	11,680	5,642,436
1905 . . . .	258	1,769	2,947	1,586	20,654	544	8	22,702	1,866,192	3,614,499	213,040	11,680	5,705,411
1906 . . . .	278	1,766	3,028	1,586	19,954	543	8	22,091	1,866,192	3,684,293	212,832	11,680	5,774,997
1907 . . . .	287	1,766	3,106	1,610	21,005	543	6	23,166	2,626,800	3,738,957	212,832	11,680	6,590,269
1908 . . . .	295	1,757	3,204	1,610	21,309	582	8	23,509	2,626,800	3,760,385	228,744	11,680	6,627,609



24. Вжтрѣшна и междунaродна писмовна кореспонденция.  
24. Correspondance (lettres) de services intérieur et international.

Години Années	Писма — Lettres			Вжтрѣшни — Journaux			Други — Autres			Всичко — Total		
	вжтрѣшни service intérieur	междунaродни service international		вжтрѣшни service intérieur	междунaродни service international		вжтрѣшни service intérieur	междунaродни service international		вжтрѣшни service intérieur	междунaродни service international	
		входящи arrivées	изходящи sorties		входящи arrivées	изходящи sorties		входящи arrivées	изходящи sorties		входящи arrivées	изходящи sorties
1886 . . . . .	1,713,774	733,618	458,542	972,012	546,780	47,412	87,522	63,893	23,732	2,775,288	1,344,291	529,686
1887 . . . . .	1,875,004	528,762	376,112	1,134,644	538,066	35,652	105,956	56,084	14,988	3,114,978	1,122,652	406,752
1888 . . . . .	2,164,884	659,064	450,418	1,485,334	675,858	77,100	97,704	95,520	21,776	3,750,722	1,430,442	582,294
1889 . . . . .	2,507,160	868,917	575,456	1,401,812	647,914	70,272	166,776	109,459	25,314	4,075,728	1,623,290	674,032
1890 . . . . .	3,195,472	870,558	505,094	2,260,776	643,440	103,476	295,158	126,810	36,046	5,751,400	1,640,808	614,610
1891 . . . . .	3,727,368	1,022,240	620,240	3,571,874	879,372	137,208	312,594	163,802	46,122	7,641,836	2,065,514	803,570
1892 . . . . .	3,969,084	1,165,516	841,568	3,708,284	934,901	174,062	497,162	154,338	68,400	8,174,530	2,254,758	1,084,060
1893 . . . . .	4,497,902	1,215,840	825,632	4,716,774	1,000,768	178,620	696,462	207,820	63,570	9,911,138	2,484,428	1,067,222
1894 . . . . .	4,430,244	1,137,668	790,276	5,432,178	848,493	200,190	925,152	254,110	61,806	10,787,554	2,210,274	1,052,272
1895 . . . . .	6,123,622	1,623,358	1,129,542	5,486,598	1,122,600	280,392	559,958	423,670	97,230	12,170,178	3,169,628	1,507,164
1896 . . . . .	6,245,142	1,383,300	798,710	5,564,130	811,368	202,292	1,268,436	294,540	69,268	13,477,708	2,489,208	1,070,270
1897 . . . . .	6,184,378	2,146,618	1,319,716	6,136,684	1,567,962	271,716	1,791,172	519,428	88,252	13,882,234	4,233,978	1,679,684
1898 . . . . .	8,754,254	2,325,454	1,791,504	6,581,034	1,238,814	372,888	3,975,646	507,476	1,098,918	19,260,934	4,071,754	3,863,310
1899 . . . . .	7,201,088	2,594,308	1,632,966	5,776,132	918,494	315,596	1,395,768	58,392	162,058	14,262,388	4,010,894	1,809,320
1900 . . . . .	6,791,692	1,707,836	1,143,116	5,183,876	733,894	235,280	1,717,634	435,882	98,032	13,694,582	2,677,582	1,476,428
1901 . . . . .	8,793,976	1,838,354	2,106,742	6,089,890	751,680	230,680	2,084,144	567,556	208,252	16,998,010	3,157,590	2,545,674
1902 . . . . .	10,034,044	2,148,480	1,497,866	7,233,248	750,198	236,648	1,860,420	617,696	209,794	19,130,712	3,516,234	1,941,368
1903 . . . . .	13,372,798	2,872,024	1,737,540	8,683,680	784,466	275,772	2,708,176	780,480	262,596	24,764,394	4,143,970	2,305,962
1904 . . . . .	11,879,278	3,105,646	1,835,766	9,084,540	1,076,028	363,476	2,460,030	1,000,794	190,568	25,366,848	5,182,268	2,329,768
1905 . . . . .	17,350,058	3,815,252	2,328,868	11,697,078	1,075,608	375,734	2,862,292	1,372,090	216,314	31,909,428	6,262,970	2,921,462
1906 . . . . .	18,691,122	3,861,212	2,826,756	10,527,940	1,089,072	600,076	3,900,512	1,085,368	357,796	33,299,774	6,688,592	3,784,790
1907 . . . . .	20,372,040	4,605,386	2,777,736	13,301,414	1,124,798	556,146	4,432,410	1,171,144	250,172	38,105,924	6,901,238	3,584,048
1908 . . . . .	21,937,858	5,616,208	3,193,424	16,622,270	1,557,920	715,208	4,079,768	1,551,172	354,552	42,639,126	8,715,300	4,243,184

## 25. Пощенски колет и послитки съ и безъ обявена цѣнность.

25. Colis postaux et paquets avec ou sans valeur déclaré.

Година Années	Пощ. колет (брои) Colis postaux (nombre)			Безцѣнни послитки — Paquets sans valeur						Писма и послитки съ обявена цѣнность Lettres et paquets avec valeur déclaré					
	международни service international			вътрѣшни service intérieur		международни service international				вътрѣшни service intérieur		международни service international			
	вътрѣшни service intérieur	входящи arrivés	изходящи — sortis	количество quantité	тежестъ (кгтр.) poids (kgtr.)	количество quantité	тежестъ poids	количество quantité	тежестъ poids	количество quantité	стойностъ въ левове valeur en francs	количество quantité	стойностъ въ левове valeur en francs	количество quantité	стойностъ въ левове valeur en francs
1886 . . .	5,805	5,092	252	1,207	8,652	1,228	7,890	68	286	14,847	4,510,137	5,788	1,354,264	2,092	607,652
1887 . . .	12,094	10,796	868	1,868	7,698	1,196	6,048	24	44	21,306	5,867,098	6,700	1,557,796	4,244	876,384
1888 . . .	18,238	15,702	1,166	2,140	8,917	1,736	10,958	48	158	24,729	15,106,868	9,420	2,242,784	4,488	1,038,636
1889 . . .	26,227	18,636	1,737	4,838	10,619	1,545	4,211	135	531	31,395	5,028,712	7,293	3,261,451	3,273	2,522,632
1890 . . .	31,678	26,972	2,708	15,324	229,770	2,692	10,524	156	724	11,212	21,106,266	9,168	4,671,768	3,432	2,703,272
1891 . . .	37,852	37,584	3,024	14,750	221,634	2,748	14,368	216	1,000	9,418	21,384,290	9,212	3,897,412	3,796	2,623,848
1892 . . .	43,158	39,860	3,040	14,152	191,344	2,716	14,928	156	868	8,546	6,392,570	7,998	4,305,624	3,348	2,991,492
1893 . . .	49,730	34,988	3,808	10,996	162,484	3,408	17,062	1,040	5,356	7,790	17,109,632	7,780	5,328,114	4,204	4,171,164
1894 . . .	61,996	57,776	4,384	12,960	266,478	6,664	20,552	260	1,504	7,308	72,659,721	10,744	3,806,980	3,784	2,629,756
1895 . . .	66,026	55,516	4,104	16,522	375,384	3,434	17,548	160	876	7,812	26,027,722	8,872	5,487,278	3,860	4,167,156
1896 . . .	69,336	54,755	4,876	16,062	221,168	3,972	19,887	400	1,839	9,626	69,181,766	8,808	5,099,760	4,120	3,779,896
1897 . . .	81,658	58,312	4,680	12,284	155,782	4,592	23,128	312	1,356	9,796	34,685,336	13,548	4,069,620	5,048	2,700,252
1898 . . .	75,522	52,396	5,028	14,576	208,560	5,310	25,372	382	1,760	11,836	45,392,016	9,744	6,968,188	3,968	4,999,608
1899 . . .	70,078	41,472	4,916	13,452	176,426	5,560	26,420	436	3,462	9,972	18,062,150	5,488	1,437,220	3,878	2,935,984
1900 . . .	67,078	37,482	4,456	27,162	435,230	4,880	24,522	510	2,756	18,294	32,085,194	5,349	1,513,890	3,234	3,874,809
1901 . . .	85,960	52,644	6,884	10,590	121,884	2,930	26,694	328	1,046	15,338	24,352,196	5,799	1,711,922	5,124	4,467,830
1902 . . .	101,092	70,118	6,654	6,279	82,373	802	6,415	163	1,183	44,518	60,165,237	5,780	1,527,021	3,260	4,484,477
1903 . . .	113,054	79,537	8,008	5,654	75,739	1,207	9,166	128	1,039	34,627	58,936,712	6,077	2,098,845	3,325	6,165,231
1904 . . .	139,529	101,074	8,807	5,087	76,657	913	5,641	110	893	31,748	41,214,567	6,144	1,917,076	2,777	4,110,267
1905 . . .	157,113	118,165	9,633	7,289	105,678	1,036	8,811	145	1,063	58,275	46,424,880	4,805	1,991,268	2,886	5,578,643
1906 . . .	150,476	124,184	10,227	12,212	117,692	976	7,223	223	2,072	64,833	54,340,928	3,976	1,909,368	2,490	6,913,759
1907 . . .	152,249	147,480	12,155	21,838	206,477	1,253	10,602	375	2,753	106,270	79,230,188	4,267	2,597,250	2,531	7,713,351
1908 . . .	171,151	157,304	20,262	27,754	293,811	1,909	16,151	456	3,589	62,466	107,163,320	4,706	2,929,611	2,633	7,457,997

## 26. Вжзли и пощенски записи — Groups et mandats-poste.

Година Années	Вжзли — Grups						Пощенски записи (и бонове) — Mandats (et bons) de poste					
	вътрешни service intérieur			международни service international			вътрешни service intérieur			международни service international		
	количество quantité	стойност (левове) valeur (francs)	входящи arrivés	количество quantité	стойност (левове) valeur (francs)	изходящи sortis	количество quantité	стойност (левове) valeur (francs)	входящи arrivés	количество quantité	стойност (левове) valeur (francs)	изходящи sortis
1886 . . .	13,570	29,514,247	1,792	2,152,220	1,288	24,8564	50,702	6,422,061	097	60,938	4,184	239,482
1887 . . .	23,263	50,402,310	1,216	4,503,112	964	3,084,624	84,847	6,772,066	1,301	120,897	8,530	937,428
1888 . . .	25,163	47,771,536	2,424	6,586,880	1,788	4,215,740	114,338	11,833,131	1,567	157,777	12,148	1,254,875
1889 . . .	31,848	55,723,228	2,868	11,527,258	1,857	3,907,056	141,804	13,173,243	2,647	235,190	17,120	1,467,806
1890 . . .	15,251	77,117,283	4,004	25,051,640	2,932	9,821,848	129,753	13,559,898	3,624	323,486	21,653	2,118,027
1891 . . .	20,481	97,777,910	4,023	33,733,072	2,508	10,697,652	145,716	16,350,989	4,774	432,696	31,398	2,445,925
1892 . . .	14,192	58,547,672	3,952	33,063,116	2,592	13,840,276	131,367	19,932,018	5,563	495,834	25,745	2,695,504
1893 . . .	14,797	86,930,143	3,900	55,495,832	1,988	8,595,032	206,252	19,010,167	6,341	584,449	30,343	3,052,049
1894 . . .	15,823	86,193,572	3,188	29,402,318	2,348	2,416,086	202,672	19,506,650	7,135	617,416	34,004	3,141,667
1895 . . .	22,652	63,331,770	2,812	25,976,800	1,672	13,297,822	240,897	23,713,812	8,395	653,634	44,089	4,262,340
1896 . . .	21,124	94,396,080	2,444	38,765,880	1,180	4,523,088	290,405	24,504,903	6,697	807,279	51,023	4,702,178
1897 . . .	16,802	78,007,283	2,148	17,057,772	1,196	6,671,772	275,325	25,721,251	12,990	1,016,830	56,542	4,790,372
1898 . . .	16,512	67,157,660	2,232	17,607,164	1,364	8,813,634	283,707	28,900,775	17,473	1,173,534	58,045	4,790,898
1899 . . .	16,763	64,844,823	852	5,036,520	1,692	12,759,132	324,498	27,787,541	26,025	1,752,725	52,295	4,448,470
1900 . . .	22,404	77,801,084	754	3,556,981	1,287	8,357,858	184,946	23,753,592	19,718	1,306,448	50,080	4,678,729
1901 . . .	40,550	145,522,558	738	2,640,274	1,580	9,670,900	212,842	22,845,266	20,943	1,412,663	56,247	6,717,026
1902 . . .	54,810	162,090,237	1,191	15,646,055	892	4,375,996	225,243	21,039,356	41,351	2,011,985	63,351	10,905,522
1903 . . .	48,399	169,435,865	1,209	17,186,653	900	7,066,316	227,275	19,651,524	24,534	1,960,585	63,154	5,473,550
1904 . . .	57,385	206,542,708	1,279	18,565,634	877	4,425,051	262,272	22,175,955	24,452	1,971,618	80,570	6,306,908
1905 . . .	48,349	194,676,593	1,197	15,222,855	821	4,726,941	250,491	21,632,067	27,953	2,825,577	89,605	6,932,782
1906 . . .	33,715	178,151,377	785	7,510,476	656	5,031,152	311,540	23,034,791	33,544	4,732,070	93,842	7,290,125
1907 . . .	34,581	139,446,694	466	3,511,995	661	6,822,877	313,650	25,029,657	47,827	6,199,078	109,906	11,004,606
1908 . . .	32,589	126,994,878	514	3,224,229	942	13,166,772	393,658	25,763,876	50,200	6,253,343	130,625	16,080,500

## 27. Цѣнни книжа и прѣдмети съ наложенъ платежъ.

27. Coupons, chèques, papiers de valeurs, etc. et envois d'objets contre remboursement.

Година Années	Цѣнни книжа — Coupons, chèques, papiers de valeur, etc.				Прѣдмети съ наложенъ платежъ Objets contre remboursement			
	постъжнили — arrivés		изплатени — remboursés		постъжнили — arrivés		изплатени — remboursés	
	количество quantité	стойност (левове) valeur (francs)	количество quantité	стойност (левове) valeur (francs)	количество quantité	стойност (левове) valeur (francs)	количество quantité	стойност (левове) valeur (francs)
1896 . . .	11,341	121,335	4,494	43,934	—	—	—	—
1897 . . .	15,018	159,533	6,370	57,503	—	—	—	—
1898 . . .	24,358	197,210	9,987	76,986	<sup>1)</sup> 452	8,562	392	7,262
1899 . . .	28,986	253,374	9,916	85,572	3,079	56,703	1,350	37,896
1900 . . .	24,322	255,721	7,770	104,461	3,944	80,251	3,564	71,608
1901 . . .	21,561	210,998	7,843	101,737	10,657	195,327	9,108	174,799
1902 . . .	23,196	180,489	10,423	95,926	12,274	252,017	11,427	238,342
1903 . . .	19,957	137,481	7,868	59,121	14,382	327,168	13,565	312,195
1904 . . .	21,438	135,380	8,345	53,301	21,578	457,598	20,382	466,910
1905 . . .	23,267	123,711	9,986	50,487	24,167	587,648	22,811	557,957
1906 . . .	28,971	168,516	12,261	69,811	28,006	685,470	22,376	632,410
1907 . . .	35,355	222,438	15,257	84,252	31,011	858,179	29,194	811,685
1908 . . .	45,222	304,072	17,862	104,969	34,822	942,222	33,113	887,556

<sup>1)</sup> Службата е въведена отъ 1 августъ 1898 год. — Service ouvert à partir du 1 Août 1898.

## 28. Абонирани вѣстници при пощитѣ — Abonnement aux journaux par les postes.

Година — Année	Абонаменти получени — Abonnements reçus			
	за и отъ вътрѣшността pour et de l'intérieur	отъ чужбина de l'étranger	за чужбина pour l'étranger	всѣчко — total
1893 . . . . .	34,388	65,010	4,656	104,054
1894 . . . . .	38,604	79,239	6,752	124,596
1895 . . . . .	41,890	69,438	2,622	113,950
1896 . . . . .	47,526	64,564	1,968	114,058
1897 . . . . .	64,034	94,868	—	158,902
1898 . . . . .	74,172	224,080	5,820	304,072
1899 . . . . .	42,026	425,175	15,375	482,606
1900 . . . . .	45,000	155,882	3,810	204,692
1901 . . . . .	58,120	165,130	8,334	231,584
1902 . . . . .	103,772	222,556	8,526	334,854
1903 . . . . .	122,274	291,548	10,228	424,050
1904 . . . . .	143,302	368,060	12,222	523,584
1905 . . . . .	150,688	400,948	14,732	566,368
1906 . . . . .	133,674	431,714	15,196	579,584
1907 . . . . .	151,278	453,544	17,784	622,606
1908 . . . . .	148,902	379,080	19,864	547,846

## 29. Частна и парично-посилочна кореспонденция — Correspondance privée et chargée.

Година Année	Писма Lettres		Вѣстници Journaux		Пощенски колекти и послѣдки безъ обя- вена цѣнность Colis postaux et en paquets sans valeur déclarée		Пощенски занеси и бонове Mandats-poste et bons de poste	
	брои nombre	сума — somme лева — francs	брои nombre	сума — somme лева — francs	брои nombre	сума — somme лева — francs	брои nombre	сума — somme лева — francs
1886 . . . . .	2,907,914	1,566,264	13,652	26,842	22,727	7,072,053	55,443	6,722,481
1887 . . . . .	2,729,875	1,707,632	26,842	39,630	32,250	8,301,273	94,678	7,830,391
1888 . . . . .	3,304,366	2,241,292	39,630	53,018	38,637	13,358,258	132,053	13,215,783
1889 . . . . .	3,951,533	2,119,998	53,018	78,930	41,961	10,812,795	161,571	14,831,239
1890 . . . . .	4,571,124	3,007,686	78,930	96,174	23,812	25,777,734	155,060	16,001,411
1891 . . . . .	5,369,948	4,583,454	96,174	103,082	22,526	27,905,550	181,888	19,229,610
1892 . . . . .	5,976,198	4,817,250	103,082	107,970	19,892	13,659,086	212,675	23,124,356
1893 . . . . .	6,539,374	5,955,562	107,970	144,040	19,774	26,608,910	242,936	22,626,065
1894 . . . . .	6,378,183	6,480,844	144,040	145,762	22,336	79,096,437	313,811	23,265,733
1895 . . . . .	8,676,522	6,889,590	145,762	169,398	20,544	5,682,156	293,381	28,634,986
1896 . . . . .	8,427,152	6,577,790	169,398	162,638	22,554	78,001,452	318,130	30,014,360
1897 . . . . .	9,650,712	7,976,332	162,638	153,214	23,392	41,545,208	344,857	31,528,492
1898 . . . . .	12,871,212	8,142,766	153,214	135,914	25,548	57,359,512	359,005	34,865,207
1899 . . . . .	11,263,362	6,983,322	135,914	141,598	19,338	22,437,354	402,818	33,988,736
1900 . . . . .	9,442,644	6,155,000	141,598	185,104	26,877	37,473,892	254,744	29,738,769
1901 . . . . .	12,739,072	7,072,250	185,104	207,588	26,261	30,511,518	290,632	30,974,955
1902 . . . . .	13,680,390	8,233,094	207,588	255,520	53,538	66,177,335	335,445	33,956,866
1903 . . . . .	13,242,102	9,727,918	255,520	293,421	44,029	67,209,788	319,963	21,612,109
1904 . . . . .	18,820,684	10,464,058	293,421	293,296	40,669	47,241,968	367,294	30,454,481
1905 . . . . .	23,494,178	14,148,440	293,296	378,836	65,966	53,991,791	398,040	31,330,424
1906 . . . . .	25,352,084	21,217,072	378,836	385,850	71,290	63,163,995	443,929	35,056,986
1907 . . . . .	27,755,162	14,982,292	385,850	378,836	113,068	89,540,789	476,383	43,133,341
1908 . . . . .	30,746,990	18,895,398	378,836	69,825	117,570,937	519,483	47,897,719	

## 30. Телеграфъ — Télégraphes.

Година Années	Станции (брои) Stations (nombre)	Дължина на телеграфната мрежа (във километри) Longueur du réseau télégraphique				Брой на подденяте и полученият телеграми Nombre des dépêches envoyées et reçues				
		ляния — ligne		жица — fils		частни privés	служебни de service	правител- ствени de l'Etat	между- партий- проходящи inter- nationales en transit	всичко total
		въздушна aérienne	подземна souterraine	въздушна aériens	подземни souterrains					
1886	100	3,543	—	5,889	—	492,715	35,082	153,919	10,425	632,141
1887	105	3,557	—	6,010	—	445,952	22,753	131,267	20,033	620,005
1888	108	3,657	—	6,596	—	477,426	21,479	122,313	35,826	657,044
1889	117	3,690	—	7,790	—	508,414	20,643	145,702	41,240	715,999
1890	118	3,710	—	7,855	—	508,349	22,902	144,754	40,544	806,549
1891	121	3,756	—	8,483	—	728,729	23,203	145,940	50,178	948,048
1892	122	3,798	—	8,832	—	797,520	34,841	161,505	62,775	1,056,641
1893	127	3,828	—	9,516	—	932,028	38,706	137,855	65,117	1,173,706
1894	125	3,894	—	9,728	—	962,112	38,845	143,649	60,352	1,204,958
1895	171	3,994	—	10,464	—	1,025,774	41,413	154,946	60,481	1,282,614
1896	178	4,200	—	10,689	—	1,092,293	35,549	126,162	70,734	1,324,738
1897	179	4,214	—	10,790	—	1,087,324	39,154	113,721	45,239	1,285,438
1898	194	4,214	—	10,828	—	1,095,073	58,740	125,695	63,041	1,342,549
1899	210	4,544	—	10,488	—	1,085,589	63,574	161,197	50,589	1,360,949
1900	225	5,180	—	10,855	—	951,973	66,998	172,664	45,335	1,236,970
1901	223	5,160	—	10,855	—	967,173	62,914	140,220	54,684	1,224,996
1902	237	5,261	—	11,021	—	978,886	65,021	116,388	49,157	1,209,452
1903	240	5,261	4	11,021	112	1,017,539	51,739	128,358	61,829	1,250,465
1904	247	5,261	4	11,021	112	1,144,292	57,291	129,465	51,640	1,382,688
1905	258	5,430	4	10,184	112	1,243,650	64,964	179,238	37,270	1,525,122
1906	278	5,720	4	10,423	112	1,254,517	69,985	150,367	28,470	1,503,339
1907	287	5,830	4	11,518	137	1,417,994	82,340	173,000	26,890	1,700,224
1908	205	5,896	4	11,363	187	1,444,705	89,540	191,149	12,063	1,737,457

**31. Вжтрѣшни и международни телеграми.**  
**31. Télégrammes des deux services (Intérieur et International).**

Година Années	Частни телеграми Dérêches privées			Службени телеграми Dérêches de service			Правителствени телеграми Dérêches de l'Etat			Всичко телеграми, безъ проко- лащане Total des dérêches non compris celles en transit
	вжтрѣшни service intérieur	получени отъ стран- ство reçues de l'étranger	направени за стран- ство envoyées à l'étran- ger	вжтрѣшни service intérieur	получени отъ стран- ство reçues de l'étranger	направени за стран- ство envoyées à l'étran- ger	вжтрѣшни service intérieur	получени отъ стран- ство reçues de l'étranger	направени за стран- ство envoyées à l'étran- ger	
1886 . . . . .	343,795	35,732	53,185	33,459	896	747	150,319	1,090	2,510	621,716
1887 . . . . .	319,226	40,692	56,034	20,610	1,000	1,143	128,351	1,021	1,595	599,972
1888 . . . . .	371,413	46,384	59,629	19,609	977	893	121,527	261	525	621,218
1889 . . . . .	395,411	48,196	64,807	18,435	1,170	1,038	144,634	350	658	674,759
1890 . . . . .	480,136	53,716	64,447	20,956	988	958	143,710	334	710	766,605
1891 . . . . .	598,329	64,234	66,166	21,152	1,306	745	144,624	558	758	897,572
1892 . . . . .	665,316	64,910	67,294	28,997	3,001	2,843	161,159	31	15	993,866
1893 . . . . .	770,128	77,990	83,910	32,212	3,581	2,913	137,762	46	47	1,108,589
1894 . . . . .	815,130	71,273	75,709	31,352	3,921	3,572	141,785	1,800	64	1,144,606
1895 . . . . .	867,953	77,887	79,934	33,668	4,730	3,615	174,809	58	79	1,222,133
1896 . . . . .	926,654	82,555	83,684	29,631	2,875	3,043	126,079	45	38	1,254,004
1897 . . . . .	916,955	87,075	83,294	31,844	3,611	3,699	113,537	105	79	1,240,199
1898 . . . . .	927,941	83,183	83,949	45,669	7,529	5,542	125,905	38	52	1,279,508
1899 . . . . .	937,080	74,690	73,819	55,997	5,892	1,685	161,147	10	40	1,310,360
1900 . . . . .	815,466	69,404	67,109	61,231	3,621	2,146	172,567	55	42	1,191,635
1901 . . . . .	806,197	83,274	77,767	55,804	4,507	2,663	140,155	24	41	1,170,312
1902 . . . . .	783,478	99,341	96,067	53,737	8,373	2,911	116,329	34	25	1,160,295
1903 . . . . .	802,022	107,223	108,294	42,509	6,992	2,238	128,326	16	16	1,197,636
1904 . . . . .	911,906	117,000	115,386	46,158	7,525	3,608	129,425	9	31	1,331,048
1905 . . . . .	996,208	125,024	122,414	53,534	7,454	3,976	179,228	6	4	1,487,852
1906 . . . . .	1,002,779	125,124	126,614	58,630	7,411	3,914	150,333	13	21	1,474,800
1907 . . . . .	1,112,861	155,658	150,075	69,347	8,674	4,319	172,979	12	9	1,673,334
1908 . . . . .	1,156,683	142,617	145,405	75,437	9,441	4,662	191,136	2	11	1,725,394

	1899	1900	1901	1902	1903	1904	1905	1906	1907	1908
Подадени за: — Envoyées en:										
ция — Turquie . . . . .	10,883	9,754	12,084	12,407	12,058	12,350	13,843	19,245	25,095	27,211
жния — Roumanie . . . . .	23,938	19,272	22,650	30,022	29,252	30,130	29,159	27,151	29,118	26,900
бия — Serbie . . . . .	3,779	3,609	3,365	3,638	3,882	6,302	7,113	8,341	11,528	7,900
ро-Унгария — Autriche-Hongrie <sup>1)</sup> . . . . .	14,361	12,089	13,334	14,725	19,441	22,859	25,281	23,608	28,449	24,600
ания — Allemagne . . . . .	6,422	7,114	8,492	11,040	13,245	14,914	15,275	14,218	16,252	16,600
ция — Grèce . . . . .	1,581	1,903	354	3,266	3,199	2,568	3,806	7,574	9,194	9,700
ция — France . . . . .	4,782	4,893	5,941	5,608	6,759	6,166	8,194	7,585	9,248	8,200
ия — Belgique . . . . .	1,893	2,449	2,842	3,876	5,183	6,294	6,187	5,088	5,642	5,400
ия — Russie . . . . .	2,864	2,661	3,406	5,354	4,952	5,730	5,773	6,169	6,287	7,200
ия — Angleterre . . . . .	2,430	2,823	4,365	4,919	6,878	5,492	5,060	5,031	6,552	6,600
ия — Italie . . . . .	1,513	1,639	2,004	2,311	2,868	3,083	3,409	3,375	3,014	3,300
йцария — Suisse . . . . .	703	629	848	1,249	1,327	1,402	1,512	1,407	1,917	2,900
ания — Espagne . . . . .	28	54	38	65	106	105	464	267	109	100
андия — Pays-Bas . . . . .	113	199	373	485	743	1,029	443	603	650	1,100
гъ — La Crète . . . . .	—	—	—	—	—	173	413	232	437	400
етъ — Egypte . . . . .	34	36	45	34	122	126	165	255	367	700
на-гора — Monténégro . . . . .	106	83	98	69	82	78	131	148	129	0
д-Щати — Etats-Unis . . . . .	39	40	64	28	68	79	85	124	151	100
ия — Perse . . . . .	2	8	3	6	7	11	22	15	25	0
угалия — Portugal . . . . .	22	16	24	5	6	6	18	17	21	0
ция — Suède . . . . .	5	2	1	9	13	11	9	18	31	0
ия — Danemark . . . . .	9	6	8	37	12	42	3	19	66	0
вегия — Norvège . . . . .	—	—	2	1	12	8	2	4	9	0
исъ — Tunis . . . . .	14	6	7	2	6	3	3	11	17	0
и държави — Autres pays . . . . .	5	10	3	9	29	64	24	74	95	0
<b>всички страни — Pour tous les pays</b>	<b>75,526</b>	<b>69,235</b>	<b>80,351</b>	<b>99,165</b>	<b>110,248</b>	<b>119,025</b>	<b>126,394</b>	<b>130,579</b>	<b>154,403</b>	<b>150,000</b>
Получени отъ: — Reçues de:										
ция — Turquie . . . . .	9,807	8,658	10,801	11,018	11,057	8,413	11,676	15,912	23,151	25,000
жния — Roumanie . . . . .	27,555	23,200	27,177	34,309	32,061	31,819	29,786	26,997	27,265	28,000
бия — Serbie . . . . .	3,560	3,217	3,093	3,293	3,579	6,084	6,797	7,678	11,426	7,800
ро-Унгария — Autriche-Hongrie <sup>1)</sup> . . . . .	15,979	13,901	13,580	14,773	18,985	24,714	28,392	25,517	29,248	24,900
ания — Allemagne . . . . .	5,979	6,519	9,065	13,561	13,595	16,063	16,851	15,715	19,521	17,200
ция — Grèce . . . . .	1,236	1,373	2,794	2,691	2,428	1,871	3,090	5,387	7,562	6,500
ция — France . . . . .	5,154	4,804	5,832	5,907	7,022	6,920	7,970	8,528	13,285	11,100
ия — Belgique . . . . .	2,689	2,975	3,786	5,587	6,729	8,902	9,316	7,293	8,729	7,400
ия — Russie . . . . .	3,094	2,722	2,925	3,597	4,310	4,514	4,874	5,177	5,299	5,600
ия — Angleterre . . . . .	2,312	2,367	3,591	4,237	5,927	6,154	5,138	5,634	7,270	6,500
ия — Italie . . . . .	1,817	1,942	3,413	6,499	5,942	5,953	5,802	5,914	6,895	6,800
йцария — Suisse . . . . .	1,050	942	1,000	1,484	1,671	1,735	1,788	1,471	2,333	2,200
ания — Espagne . . . . .	20	72	38	36	67	86	325	232	78	0
андия — Pays-Bas . . . . .	96	203	475	570	690	1,050	402	654	791	1,400
гъ — La Crète . . . . .	—	—	—	—	—	13	25	28	41	0
етъ — Egypte . . . . .	26	20	22	18	23	18	18	64	408	400
на-гора — Monténégro . . . . .	102	64	49	46	64	70	110	112	64	0
днени-Щати — Etats-Unis . . . . .	59	61	99	41	76	70	73	93	115	0
ия — Perse . . . . .	7	5	9	14	12	10	15	20	16	0
угалия — Portugal . . . . .	17	11	11	7	12	11	16	7	17	0
ция — Suède . . . . .	4	1	2	7	12	9	5	14	26	0
ия — Danemark . . . . .	2	8	16	30	9	39	6	33	75	0
вегия — Norvège . . . . .	—	—	2	1	3	1	—	1	6	0
исъ — Tunis . . . . .	23	8	19	7	6	2	4	16	21	0
и държави — Autres pays . . . . .	4	7	1	16	15	13	9	51	102	0

## 33. Телефонъ — Téléphones.

Година Années	Брой на телефонни станции Nombre des stations téléphoniques	Брой на апарати Nombre des appareils	Градски линии (дължина въ килом.) Lignes urbaines (longueur en kilom.)				Междуградски линии (дължина въ килом.) Lignes interurbaines (Longueur en kilom.)		Обща дължина на линиите и жиците Longueur des lignes et des fils conducteurs		Стойност на телефонната мрежа (дене) Valeur du réseau téléphonique (francs)
			линия — ligne		жица — fil conducteur		линия — ligne	жица — fil conducteur	линия — ligne	жица — fil conducteur	
			въздушна aérienne	подземна souterraine	въздушна aérienne	подземна souterraine					
1856 . . . . .	—	—	3'800	—	7'650	—	15'700	15'700	19'500	23'350	2,451
1887 . . . . .	—	—	4'900	—	9'900	—	15'700	15'700	20'600	25'600	2,910
1888 . . . . .	—	—	4'900	—	9'900	—	15'700	15'700	20'600	25'600	2,910
1889 . . . . .	—	—	5'700	—	15'300	—	15'700	15'700	21'200	31'000	3,601
1890 . . . . .	—	—	6	—	36	—	15'700	15'700	21'700	51'700	5,896
1891 . . . . .	—	—	6	—	36	—	15'700	10'700	21'700	46'700	5,896
1892 . . . . .	—	—	2'100	2'350	40'800	—	175'700	355'700	180'150	396'500	66,476
1893 . . . . .	—	—	20	2'350	14'200	—	175'700	355'700	198'050	369'900	81,334
1894 . . . . .	—	—	45	2'500	269	—	175'700	335'700	223'200	604'700	99,054
1895 . . . . .	—	—	43	3	326	—	514'700	1,013'700	565'700	1,339'700	284,726
1896 . . . . .	—	—	63	3	429	—	584'700	1,153'700	650'700	1,582'700	336,024
1897 . . . . .	—	—	70	3	475	—	747'700	1,487'700	820'700	1,962'700	429,970
1898 . . . . .	—	—	79	3	488	—	747'700	1,487'700	829'700	1,975'700	434,208
1899 . . . . .	—	—	93	3	533	—	747'700	1,487'700	848'700	2,020'700	440,288
1900 . . . . .	—	—	132	3	552	—	747'700	1,487'700	882'700	2,039'700	474,966
1901 . . . . .	—	—	167	3	699	—	747'700	1,487'700	917'700	2,186'700	506,556
1902 . . . . .	—	—	169	3	705	—	782'700	1,472'700	904'700	2,179'700	585,625
1903 . . . . .	4	565	135'500	10	1,100	800	710	1,420	855'500	3,320	98,667
1904 . . . . .	8	882	148	10	1,295	800	761	1,816	919'000	3,911	1,056,667
1905 . . . . .	8	1,024	156	10	1,435	800	875	1,830	1,041	4,065	1,080,000
1906 . . . . .	12	1,256	147	23	1,290	1,230	1,255	2,493	1,425	5,013	1,490,000
1907 . . . . .	19	1,560	204	23	1,580	1,570	1,580	3,143	1,807	6,293	1,487,500
1908 . . . . .	21	2,039	236	27'500	1,947	1,932	1,591	3,445	1,854'500	7,324	1,597,000

## 34. Резултати отъ телефоннитѣ съобщения за периода отъ 1899 до 1908 г.

34. Mouvement des communications téléphoniques pendant la période de 1899 à 1908.

Година Années	Градски разговори Relations urbaines	Междуградски и междуобщински разговори Relations interurbaines et intercommunales	Международни разговори Relations internationales	Покани Avis téléphoniques	Такси за разговори и покани (въ левове) Taxes de relations et avis (en francs)	Такси за постовете Taxes des postes (en francs)	Такса за телефонни и въжичи (въ левове) Taxes des sonnettes téléphoniques (en francs)	Цѣлата събрана такса Total des taxes perçues
1899 . . . . .	950	29,405	—	12,834	37,071	32,614	250	69,935
1900 . . . . .	813	26,575	—	6,204	32,155	42,049	240	74,444
1901 . . . . .	2,169	30,230	—	11,040	36,903	48,165	540	85,608
1902 . . . . .	1,968	33,762	—	9,474	39,715	47,415	510	87,640
1903 . . . . .	1,494	35,821	327	9,594	41,577	55,552	490	97,619
1904 . . . . .	2,017	40,841	2,861	10,904	55,064	67,940	595	123,599
1905 . . . . .	2,513	45,633	3,776	13,825	66,688	86,704	790	154,142
1906 . . . . .	3,492	49,173	3,799	13,051	76,797	102,140	1,030	179,967
1907 . . . . .	4,870	60,433	3,496	15,810	86,810	124,696	1,057	212,563
1908 . . . . .	5,153	70,816	3,130	20,761	105,443	181,648	1,482	283,553



# Политически и културенъ животъ

Etat politique, intellectuel et moral.



### XIII. Финансии — Finances.

#### A. Държавни финансии — Finances de l'Etat.

##### 1. Данъкоплатци, които плащат прѣки данъци — Contribuables payant d'impôts directs.

а) Поземелен данък — Impôt foncier.

Окрази — Départements	Брой на данъкоплатци, които плащат данък — Nombre des contribuables payant à raison										
	до 5 лв. jusqu'à 5 fr.	5-10 л. fr.	10-20 л. fr.	20-30 л. fr.	30-40 л. fr.	40-50 л. fr.	50-70 л. fr.	70-100 л. fr.	100-500 л. fr.	повече отъ 500 л. plus de 500 fr.	всичко total
Бургаз — Bourgas . . . .	17,318	7,181	10,748	8,149	5,678	4,190	4,529	3,378	2,844	150	64,161
Варна — Varna . . . . .	10,793	7,637	8,899	6,485	5,083	3,721	4,405	3,818	3,624	232	54,697
Видинъ — Vidin . . . . .	13,307	7,681	9,901	6,082	3,754	2,387	2,675	1,591	1,203	30	48,611
Вратца — Vratza . . . . .	16,280	9,964	12,499	7,361	4,388	2,840	3,312	1,963	1,268	24	59,899
Кюстендилъ — Kustendil . .	17,507	9,927	11,458	5,824	2,978	1,591	1,292	615	480	30	51,702
Пловдивъ — Plovdiv . . . .	46,713	22,669	21,023	10,441	5,766	3,539	3,561	2,008	1,344	85	117,149
Плѣвенъ — Pléven . . . . .	27,928	13,878	14,390	7,565	4,604	2,938	3,900	2,266	2,047	22	78,994
Русе — Roussé . . . . .	18,556	13,030	13,728	7,887	6,834	5,266	6,533	3,955	2,429	69	78,287
София — Sofia . . . . .	25,811	15,680	18,240	8,392	4,098	2,119	2,031	1,066	766	64	78,267
Ст.-Загора — St.-Zagora . .	43,877	21,915	23,002	12,867	8,076	5,099	5,642	3,355	2,545	59	131,437
Търново — Tirnovo . . . . .	47,983	17,306	17,950	9,699	5,416	3,524	3,153	2,419	1,385	32	108,777
Шуменъ — Choumen . . . . .	21,199	10,142	11,363	7,508	4,901	3,328	3,578	1,867	871	25	64,735
<b>Всичко — Total . . . . .</b>	<b>312,263</b>	<b>157,010</b>	<b>173,204</b>	<b>98,170</b>	<b>61,576</b>	<b>40,533</b>	<b>44,071</b>	<b>28,301</b>	<b>20,506</b>	<b>822</b>	<b>936,766</b>
б) Данък върху сградитѣ — Impôt sur les bâtiments.											
Бургаз — Bourgas . . . . .	47,446	4,776	2,000	555	366	199	185	162	219	28	55,936
Варна — Varna . . . . .	30,700	4,768	2,182	596	449	260	288	216	469	35	45,963
Видинъ — Vidin . . . . .	30,115	2,607	899	276	125	93	95	67	90	6	34,373
Вратца — Vratza . . . . .	39,065	3,895	1,131	301	173	86	99	60	85	5	44,900
Кюстендилъ — Kustendil . .	30,894	1,449	567	146	68	30	24	32	38	1	33,249
Пловдивъ — Plovdiv . . . .	58,360	5,314	2,569	744	463	264	302	223	365	33	68,637
Плѣвенъ — Pléven . . . . .	45,133	5,199	2,505	432	212	94	124	121	140	4	53,964
Русе — Roussé . . . . .	45,288	9,085	2,375	569	361	205	269	185	363	43	58,748
София — Sofia . . . . .	51,771	4,654	2,354	685	597	296	588	444	1,064	144	62,597
Ст.-Загора — St.-Zagora . .	61,572	4,845	1,943	506	294	177	197	102	140	13	69,789
Търново — Tirnovo . . . . .	56,679	8,146	3,082	673	323	168	148	115	159	15	69,513
Шуменъ — Choumen . . . . .	36,074	6,320	1,675	388	188	86	123	46	67	3	44,970
<b>Всичко — Total . . . . .</b>	<b>539,097</b>	<b>61,058</b>	<b>23,282</b>	<b>5,876</b>	<b>3,619</b>	<b>1,958</b>	<b>2,442</b>	<b>1,773</b>	<b>3,204</b>	<b>330</b>	<b>642,639</b>

## 1. Данькоплатци, които плащат прѣки данъци — Contribuables payant d'impôts directes.

(Продължение).

в) Данък върху занятията — Contribution des patentes.

(Suite).

Окрязи — Départements	Брой на данькоплатци, които плащат данък — Nombre des contribuables payant à raison										всичко total
	до 5 лв. jusqu'à 5 fr.	5-10 fr.	10-20 fr.	20-30 fr.	30-40 fr.	40-50 fr.	50-70 fr.	70-100 fr.	100-500 fr.	повече отъ 500 plus de 500 fr.	
Бургаз — Bourgas . . . . .	6,637	5,131	2,606	936	405	249	202	225	208	29	16,928
Варна — Varna . . . . .	3,204	4,092	2,712	1,047	486	346	319	305	466	60	13,037
Видин — Vidin . . . . .	2,530	2,632	1,268	552	210	175	137	121	140	9	7,774
Вратца — Vratsa . . . . .	3,421	2,426	1,161	430	251	127	148	107	133	11	8,215
Кюстендил — Kustendil . . . . .	4,174	1,860	603	160	101	44	46	47	43	1	7,079
Пловдив — Plovdiv . . . . .	11,468	6,053	2,805	1,028	536	317	334	365	447	37	23,390
Плѣвенъ — Pléven . . . . .	7,686	3,480	1,686	568	291	135	146	181	184	6	14,313
Русе — Roussé . . . . .	6,464	5,065	2,467	1,116	496	282	282	260	358	51	16,841
София — Sofia . . . . .	7,883	5,075	3,380	1,805	915	664	512	584	744	81	21,443
Ст.-Загора — St.-Zagora . . . . .	9,546	4,485	2,158	695	328	213	207	202	199	13	18,046
Търново — Tirnovo . . . . .	10,459	5,688	2,601	1,043	467	256	251	221	279	12	21,277
Шуменъ — Choumen . . . . .	3,690	3,136	1,805	597	301	144	177	147	144	4	10,145
<b>Всичко — Total . . . . .</b>	<b>77,162</b>	<b>49,423</b>	<b>25,252</b>	<b>9,777</b>	<b>4,787</b>	<b>2,952</b>	<b>2,761</b>	<b>2,715</b>	<b>3,345</b>	<b>314</b>	<b>178,488</b>
г) Данък върху овцетъ и козитъ (бегликъ). — Droit par mouton et par chèvre (biglik).											
Бургаз — Bourgas . . . . .	5,841	5,615	6,168	3,179	1,856	1,204	1,218	738	432	9	26,260
Варна — Varna . . . . .	6,265	4,475	3,913	1,722	994	596	752	662	368	23	19,710
Видин — Vidin . . . . .	8,251	6,341	4,276	1,362	435	167	68	15	9	—	20,924
Вратца — Vratsa . . . . .	9,083	8,609	7,505	2,832	1,049	407	169	53	8	—	29,715
Кюстендил — Kustendil . . . . .	5,747	5,860	5,737	1,919	698	289	105	42	10	—	20,345
Пловдив — Plovdiv . . . . .	12,664	8,508	6,626	2,141	854	440	256	139	91	—	31,719
Плѣвенъ — Pléven . . . . .	11,298	10,127	8,627	3,000	961	378	166	34	23	—	34,614
Русе — Roussé . . . . .	15,579	7,449	4,083	1,262	640	362	340	143	96	—	29,954
София — Sofia . . . . .	10,994	10,296	10,376	3,782	1,397	569	376	136	31	—	37,957
Ст.-Загора — St.-Zagora . . . . .	13,486	10,721	9,225	2,895	1,227	467	343	99	31	—	38,494
Търново — Tirnovo . . . . .	18,414	11,812	6,661	1,580	495	219	116	42	12	—	39,351
Шуменъ — Choumen . . . . .	13,962	6,508	3,199	953	458	290	272	148	98	—	25,888
<b>Всичко — Total . . . . .</b>	<b>131,524</b>	<b>96,321</b>	<b>76,396</b>	<b>26,627</b>	<b>11,002</b>	<b>5,388</b>	<b>4,181</b>	<b>2,251</b>	<b>1,209</b>	<b>32</b>	<b>354,031</b>
д) Реквизиции — Récapitulation.											
Поземеленъ данък — Impôt foncier . . . . .	312,268	157,010	173,204	93,170	61,576	40,536	44,071	28,301	20,806	822	936,764
Данък върху сградитъ — Impôt sur les bâtiments . . . . .	539,097	61,058	23,282	5,876	3,619	1,958	2,442	1,773	3,204	330	642,639
Данък върху занятията — Contribution des patentes . . . . .	77,162	49,423	25,252	9,777	4,787	2,952	2,761	2,715	3,345	314	178,488
Данък върху овце и кози — Droit par mouton et par chèvre (biglik) . . . . .	131,524	96,321	76,396	26,627	11,002	5,388	4,181	2,251	1,209	32	354,931
<b>Всичко — Total . . . . .</b>	<b>1,060,051</b>	<b>363,812</b>	<b>298,134</b>	<b>140,450</b>	<b>80,984</b>	<b>60,834</b>	<b>53,455</b>	<b>35,040</b>	<b>28,564</b>	<b>1,498</b>	<b>2,112,822</b>

## 2. Данъкоплатци обложени за лихварство и банкерство прѣзъ 1908 год.

2. Contribuables frappés de la taxe pour usure et opérations de banque pendant l'année 1908.

Окрази — Départements	Обложени съ данък за лихварство за 1908 год. — Frappés de taxe pour usure pendant l'année 1908																				Всичко Total		Отъ тѣхъ управляватъ занаятно си въ село Dont l'exer- çant en vil- lage	
	I разредъ catégorie	II разредъ catégorie	III разредъ catégorie	IV разредъ catégorie	V разредъ catégorie	VI разредъ catégorie	VII разредъ catégorie	VIII разредъ catégorie	IX разредъ catégorie	X разредъ catégorie	данъкоплатци contribuables		данъкоплатци contribuables		данъкоплатци contribuables		данъкоплатци contribuables							
	100 л. fr.	200 л. fr.	300 л. fr.	400 л. fr.	500 л. fr.	600 л. fr.	800 л. fr.	1000 л. fr.	1200 л. fr.	1500 л. fr.	лева francs		лева francs		лева francs		лева francs							
	данъкоплатци contribuables	лева francs	данъкоплатци contribuables	лева francs	данъкоплатци contribuables	лева francs	данъкоплатци contribuables	лева francs	данъкоплатци contribuables	лева francs	данъкоплатци contribuables	лева francs	данъкоплатци contribuables	лева francs	данъкоплатци contribuables	лева francs	данъкоплатци contribuables	лева francs	данъкоплатци contribuables	лева francs				
Бургасъ — Bourgas . . . . .	22	2,200	1	200	4	1,200	1	400	-	-	-	-	-	-	-	-	-	-	-	25	4,000	4	500	
Варна — Varna . . . . .	36	3,600	9	1,800	5	1,500	-	-	1	500	-	-	1	800	2	2,000	1	1,200	-	55	11,400	5	500	
Видинъ — Vidin . . . . .	18	1,800	1	200	1	300	-	-	-	-	-	-	-	1	1,000	-	-	-	21	3,300	15	1,500		
Вратца — Vratza . . . . .	7	700	3	600	1	300	-	-	-	-	-	-	-	-	-	-	-	-	11	1,600	8	1,100		
Кюстендилъ — Kustendil . . . . .	10	1,000	1	200	-	-	-	-	-	-	-	-	-	-	-	-	-	-	11	1,200	2	200		
Пловдивъ — Plovdiv . . . . .	38	3,800	12	2,400	11	3,300	1	1,600	3	1,500	1	600	1	800	-	-	-	4	6,000	74	20,000	10	1,000	
Плѣвенъ — Pléven . . . . .	29	2,900	3	600	-	-	-	-	-	-	-	-	-	-	-	-	-	-	32	3,500	27	2,800		
Русе — Roussé . . . . .	45	4,500	5	1,000	1	300	-	-	1	500	-	-	2	1,600	2	2,000	3	3,600	-	59	13,500	19	1,900	
София — Sofia . . . . .	46	4,600	13	2,600	8	2,400	5	2,000	2	1,000	1	600	-	-	1	1,000	-	-	4	80	21,200	3	300	
Ст.-Завора — St.-Zagora . . . . .	34	3,400	5	1,000	5	1,500	-	-	1	500	-	-	1	800	-	-	-	1	1,500	47	8,700	10	1,000	
Търново — Tirnovo . . . . .	47	4,700	6	1,200	3	900	-	-	2	1,000	1	600	-	-	-	-	-	-	59	8,400	20	2,100		
Шуменъ — Choumen . . . . .	5	500	-	-	-	-	-	-	-	-	-	-	-	-	-	-	-	-	5	500	2	200		
<b>Всичко — Total . . . . .</b>	<b>337</b>	<b>33,700</b>	<b>59</b>	<b>11,800</b>	<b>39</b>	<b>11,700</b>	<b>10</b>	<b>4,000</b>	<b>10</b>	<b>5,000</b>	<b>3</b>	<b>1,500</b>	<b>5</b>	<b>4,000</b>	<b>6</b>	<b>6,000</b>	<b>4</b>	<b>4,800</b>	<b>9</b>	<b>482</b>	<b>96,500</b>	<b>125</b>	<b>13,100</b>	

## 3. Стойност на експлоатируемата земя въ Царството.

Окрази — Départements	П л о в н и — C h a m p s				Л и в а д и — P r a i r i e s			
	Декари Décares	Цена на 1 декаръ Valeur par décare		Стойност Valeur	Декари Décares	Цена на 1 декаръ Valeur par décare		Стойност Valeur
		максимумъ maximum	минимумъ minimum			максимумъ maximum	минимумъ minimum	
		л е в а — f r a n c s						
Бургазъ — Bourgas . . . . .	4,349,374	40	10	115,421,167	128,139	70	10	5,156,587
Варна — Varna . . . . .	4,802,075	45	25	157,809,655	56,627	50	30	2,566,024
Видинъ — Vidin . . . . .	2,039,329	95	40	118,420,955	418,258	90	45	23,202,865
Вратца — Vratza . . . . .	2,208,446	70	40	104,984,504	713,015	71	45	38,767,194
Кюстендилъ — Kustendil . . . . .	1,425,205	95	25	101,714,794	316,899	150	30	26,538,652
Пловдивъ — Plovdiv . . . . .	2,912,344	116	40	166,590,416	279,296	190	35	23,313,445
Плѣвень — Pléven . . . . .	2,594,459	100	45	161,725,850	535,531	80	30	32,195,360
Русе — Roussé . . . . .	3,494,809	50	35	138,471,380	60,543	70	30	3,773,845
София — Sofia . . . . .	2,365,640	100	30	138,283,993	968,128	150	45	73,589,865
Ст.-Загора — St.-Zagora . . . . .	4,471,914	83	50	285,289,191	147,450	120	65	12,930,547
Търново — Tirnovo . . . . .	2,889,670	180	25	245,193,260	291,253	250	35	20,890,915
Шумелъ — Choumen . . . . .	2,250,351	70	20	97,399,212	104,129	60	20	4,754,951
<b>Венчко — Total . . . . .</b>	<b>35,803,616</b>	<b>180</b>	<b>10</b>	<b>1,831,304,377</b>	<b>4,019,268</b>	<b>250</b>	<b>10</b>	<b>267,680,350</b>

Окрази — Départements	П а с б и щ а — P a t u r a g e s				Ч а с т и н и г о р и — F o r ê t s p r i v é e s			
	Декари Décares	Цена на 1 декаръ Valeur par décare		Стойност Valeur	Декари Décares	Цена на 1 декаръ Valeur par décare		Стойност Valeur
		максимумъ maximum	минимумъ minimum			максимумъ maximum	минимумъ minimum	
		л е в а — f r a n c s						
Бургазъ — Bourgas . . . . .	200,201	20	5	1,664,989	348,405	80	7	11,356,629
Варна — Varna . . . . .	961	40	32	30,920	96,358	200	15	4,088,706
Видинъ — Vidin . . . . .	21,590	50	10	704,157	421,034	60	35	19,583,077
Вратца — Vratza . . . . .	47,784	50	10	1,780,040	535,345	100	25	20,839,234
Кюстендилъ — Kustendil . . . . .	62,202	30	4	545,483	277,078	25	14	5,378,582
Пловдивъ — Plovdiv . . . . .	256,765	30	2	4,599,209	336,594	80	10	10,349,200
Плѣвень — Pléven . . . . .	95,829	30	5	1,267,330	816,204	40	12	24,068,623
Русе — Roussé . . . . .	399	35	10	7,940	49,325	70	25	1,883,285
София — Sofia . . . . .	217,610	40	10	3,410,615	560,145	45	20	13,168,980
Ст.-Загора — St.-Zagora . . . . .	26,230	50	140	286,555	219,004	140	30	17,422,058
Търново — Tirnovo . . . . .	120,970	70	2	2,123,862	664,406	150	20	47,717,975
Шумелъ — Choumen . . . . .	23,082	40	6	318,029	94,127	45	8	1,385,715
<b>Венчко — Total . . . . .</b>	<b>1,073,523</b>	<b>70</b>	<b>140</b>	<b>16,739,129</b>	<b>4,418,025</b>	<b>200</b>	<b>7</b>	<b>177,242,044</b>

## Valeur des terres exploitables du Royaume.

Зеленарек и градини Jardins potagers				Овоцини градини Jardins fruitiers				Розове Roseraies				Сазлаци Jonchaies			
Декари Décares	Цена на 1 декаръ Valeur par décare		Стои- мость Valeur	Декари Décares	Цена на 1 декаръ Valeur par décare		Стои- мость Valeur	Декари Décares	Цена на 1 декаръ Valeur par décare		Стои- мость Valeur	Декари Décares	Цена на 1 декаръ Valeur par décare		Стои- мость Valeur
	максимум maximum	минимум minimum			максимум maximum	минимум minimum			максимум maximum	минимум minimum			максимум maximum	минимум minimum	
лева — francs				лева — francs				лева — francs				лева — francs			
7,777	100	50	612,592	553	100	50	32,226	—	—	—	—	19,683	35	5	149,640
5,529	400	100	959,600	42	76	60	3,000	—	—	—	—	—	—	—	—
17,160	200	87	2,005,173	1,792	200	120	225,290	—	—	—	—	2,706	40	40	108,240
16,955	150	100	2,063,680	617	180	80	99,070	7	300	300	2,100	—	—	—	—
8,692	276	20	1,523,008	29,868	262	100	2,850,324	—	—	—	—	—	—	—	—
13,116	250	60	1,672,352	1,718	1,000	80	412,068	41,146	250	66	5,130,602	—	—	—	—
13,715	200	50	2,192,290	12,139	150	21	582,253	—	—	—	—	721	10	10	7,210
18,796	200	90	2,533,620	450	150	65	45,080	—	—	—	—	—	—	—	—
13,716	400	40	1,700,582	900	200	160	115,376	—	—	—	—	—	—	—	—
11,318	179	110	1,730,707	3,825	450	95	576,475	37,198	150	80	3,470,960	—	—	—	—
14,295	450	70	2,570,800	24,210	600	30	2,583,320	128	200	200	25,600	174	10	10	1,740
5,015	120	60	511,320	200	260	50	31,470	—	—	—	—	—	—	—	—
146,384	450	20	20,084,724	76,314	1,000	21	7,535,944	78,470	300	66	8,629,262	23,284	40	5	266,830

Общински гори - Forêts communales				Пустеющи земи Terres en chômage				Лозя Vignes				Обща стойност Valeur totale
Декари Décares	Цена на 1 декаръ Valeur par décare		Стои- мость Valeur	Декари Décares	Цена на 1 декаръ Valeur par décare		Стои- мость Valeur	Декари Décares	Цена на 1 декаръ Valeur par décare		Стои- мость Valeur	Обща стойност Valeur totale
	максимум maximum	минимум minimum			максимум maximum	минимум minimum			максимум maximum	минимум minimum		
лева — francs				лева — francs				лева — francs				лева — francs
2,118,028	80	7	95,691,224	17,408	5	2	71,476	132,338	240	40	12,837,161	242,993,985
778,489	200	15	59,255,526	—	—	—	—	74,175	240	50	9,262,510	233,975,941
158,519	60	34	6,388,838	—	—	—	—	24,568	350	81	6,159,661	176,798,256
236,006	100	25	8,470,238	—	—	—	—	16,973	500	200	4,906,850	181,912,910
283,461	25	14	5,604,485	—	—	—	—	63,287	182	70	7,717,644	151,872,972
2,653,622	80	10	103,842,350	26,572	8	8	212,576	221,658	185	60	24,356,182	340,478,398
280,615	40	12	7,916,969	12,233	5	5	61,165	32,979	300	26	5,796,735	235,813,785
1,925,413	70	25	72,823,925	—	—	—	—	92,015	100	50	7,218,050	226,757,125
1,594,147	45	20	40,263,440	—	—	—	—	4,096	150	40	339,400	270,881,251
2,685,865	140	30	126,984,170	—	—	—	—	180,065	149	50	13,185,794	461,876,457
368,364	150	20	24,443,225	1,991	20	5	31,915	75,242	300	40	12,998,975	358,561,567
1,353,676	45	8	45,479,784	—	—	—	—	58,831	300	25	6,521,990	156,402,471
14,434,205	200	7	597,161,174	58,204	20	2	377,132	976,827	350	25	111,300,952	3,034,325,118

4. Максималенъ и минималенъ данъкъ наложенъ на денаръ върху разнитѣ земи прѣзъ 1905 г.<sup>1)</sup>4. Impôt foncier par décare pendant l'année 1905<sup>1)</sup>.

Видъ на земята Nature des terres	I качество qualité		II качество qualité		III качество qualité		IV качество qualité		V качество qualité		VI качество qualité	
	максимумъ maximum	минимумъ minimum	максимумъ maximum	минимумъ minimum	максимумъ maximum	минимумъ minimum	максимумъ maximum	минимумъ minimum	максимумъ maximum	минимумъ minimum	максимумъ maximum	минимумъ minimum
	л е в а — т р а п с я											
Нива — Champs . . . . .	1'60	0'10	1'00	0'09	0'87	0'08	0'82	0'07	0'60	0'02	0'10	0'10
Ливади — Prairies . . . . .	5'00	0'13	4'00	0'08	2'00	0'05	1'60	0'03	0'70	0'03	0'24	0'10
Зеленарски градини — Jardins potagers	11'28	0'10	9'40	0'11	7'52	0'10	2'50	0'10	2'00	0'05	—	—
Овощни градини — Jardins fruitiers . . . . .	8'02	0'06	6'08	0'14	5'54	0'10	2'10	0'03	0'58	0'10	—	—
Гюлове — Roseaies . . . . .	4'00	0'13	3'00	0'06	2'00	0'30	1'10	0'18	0'90	0'20	—	—
Пустующи земи — Terres en chômage . . . . .	0'40	0'01	0'30	0'01	0'15	0'09	0'10	0'10	—	—	—	—
Насбица — Paturages . . . . .	1'32	0'01	1'10	0'01	0'66	0'02	0'57	0'05	0'58	0'05	—	—
Сазъци — Jonchaies . . . . .	2'00	00'1	1'80	0'20	1'60	0'20	—	—	—	—	—	—
Общински гори — Forêts communales . . . . .	0'80	00'5	0'40	0'01	2'29	0'01	—	—	—	—	—	—
Частни гори — Forêts privées . . . . .	1'09	0'02	0'92	0'01	0'77	0'01	0'52	0'01	0'95	0'05	—	—
Лозя — Vignes . . . . .	9'62	0'10	7'50	0'08	6'00	0'15	1'95	0'10	1'50	0'10	—	—

<sup>1)</sup> Споредъ мѣстната оцѣнка по околии — D'après les évaluations locales, par arrondissements.

## 5. Облози за 1909 год. — Contributions pour l'année 1909.

Окрази — Départements	Поземеленъ данъкъ Impôt foncier		Данъкъ върху сградитѣ Impôt sur les batiments		Данъкъ върху занятията Contribution des patentes		Данъкъ върху овцетѣ и козитѣ Droit par mou-ton et par chèvre (béglik)		Всичко — Total	
	лева — fr.	с.	лева — fr.	с.	лева — fr.	с.	лева — fr.	с.	лева — fr.	с.
Бургасъ — Bourgas . . . . .	2,011,627	55	274,479	36	252,020	61	549,864	40	3,088,591	92
Варна — Varna . . . . .	2,137,664	27	344,786	04	364,395	66	405,102	20	3,251,948	17
Видинъ — Vidin . . . . .	1,129,969	60	138,189	60	138,643	44	192,915	—	1,599,717	64
Вратца — Vratza . . . . .	1,343,736	23	161,895	54	131,706	77	335,069	—	1,973,007	54
Кюстендилъ — Kustendil . . . . .	643,811	46	82,842	45	71,193	42	234,439	60	1,232,286	93
Пловдивъ — Plovdiv . . . . .	1,901,843	12	363,270	23	377,754	20	331,228	80	2,974,096	35
Плѣвень — Pléven . . . . .	1,606,140	49	226,712	90	186,785	65	373,002	—	2,392,641	04
Русе — Roussé . . . . .	2,185,058	08	397,471	71	329,730	47	264,575	30	3,175,835	56
София — Sofia . . . . .	1,258,797	74	673,596	37	608,199	75	462,392	70	3,002,986	56
Стара-Загора — Stara-Zagora . . . . .	2,434,598	87	264,615	84	230,934	64	410,255	60	3,340,404	95
Търново — Tirnovo . . . . .	1,689,816	32	327,160	09	291,003	91	306,750	80	2,614,731	12
Шуменъ — Choumen . . . . .	1,305,246	34	192,441	05	157,130	89	213,819	60	1,868,637	83
<b>Всичко за Царството — Total pour le Royaume . . . . .</b>	<b>19,848,310</b>	<b>07</b>	<b>3,447,461</b>	<b>18</b>	<b>3,139,059</b>	<b>41</b>	<b>4,080,015</b>	<b>—</b>	<b>30,514,885</b>	<b>66</b>



## 6. Дѣйствителенъ приходъ на държавата за всѣко едно бюджетно упражненіе.

## 6. Recettes réelles de l'Etat pour chaque exercice budgétaire.

Бюджетно упражненіе прѣзъ: Exercice budgétaire pendant l'année:	Прѣки данѣци Impôts directs		Косвени данѣци и държавни привилегии Impôts indirects et privilèges de l'Etat		Берни Taxes		Глоби Amendes		Доходи отъ съобщения Revenus de communications		
	лева	francs	с.	лева	francs	с.	лева	francs	с.	лева	francs
1879 . . . . .	18,920,431	44 <sup>1</sup> / <sub>2</sub>	5,568,257	40 <sup>3</sup> / <sub>4</sub>	1,135,688	51 <sup>1</sup> / <sub>2</sub>	98,150	91 <sup>1</sup> / <sub>2</sub>	377,143	27 <sup>1</sup> / <sub>2</sub>	
1880 . . . . .	23,022,462	10 <sup>3</sup> / <sub>4</sub>	7,201,481	82 <sup>1</sup> / <sub>2</sub>	1,211,631	20	233,676	44	612,573	57 <sup>1</sup> / <sub>2</sub>	
1881 . . . . .	13,751,560	82 <sup>1</sup> / <sub>2</sub>	7,263,302	48 <sup>1</sup> / <sub>4</sub>	832,842	30 <sup>3</sup> / <sub>4</sub>	124,526	65	642,961	60	
1882 . . . . .	15,431,241	27 <sup>1</sup> / <sub>2</sub>	7,529,539	06 <sup>3</sup> / <sub>4</sub>	1,142,015	72 <sup>1</sup> / <sub>2</sub>	207,688	27 <sup>1</sup> / <sub>2</sub>	773,259	65 <sup>1</sup> / <sub>2</sub>	
1883 . . . . .	17,193,594	68 <sup>1</sup> / <sub>2</sub>	8,780,857	38	1,360,791	47 <sup>1</sup> / <sub>2</sub>	143,430	65 <sup>1</sup> / <sub>2</sub>	921,471	69 <sup>1</sup> / <sub>2</sub>	
1884 . . . . .	17,098,390	96	7,832,678	90 <sup>1</sup> / <sub>2</sub>	1,192,259	54 <sup>1</sup> / <sub>2</sub>	138,379	23	795,555	45 <sup>1</sup> / <sub>2</sub>	
1885 . . . . .	15,416,745	58	7,288,777	89 <sup>1</sup> / <sub>2</sub>	1,037,379	91 <sup>1</sup> / <sub>2</sub>	138,338	44 <sup>1</sup> / <sub>2</sub>	953,449	75 <sup>1</sup> / <sub>2</sub>	
1886 . . . . .	31,533,926	82	10,001,667	60 <sup>1</sup> / <sub>2</sub>	1,531,517	35	208,463	43 <sup>1</sup> / <sub>2</sub>	1,272,698	50	
1887 . . . . .	36,591,402	66	10,076,658	55 <sup>1</sup> / <sub>2</sub>	1,764,351	22	342,052	66	1,303,418	75 <sup>1</sup> / <sub>2</sub>	
1888 . . . . .	33,717,594	60	11,157,755	72	1,972,681	83 <sup>1</sup> / <sub>2</sub>	385,719	02	2,297,433	11	
1889 . . . . .	41,118,154	14	13,431,189	85	2,401,366	78	431,143	18	3,922,311	33	
1890 . . . . .	41,426,694	80	13,898,145	75	3,054,872	72	474,142	79	5,210,330	27	
1891 . . . . .	48,501,334	80	16,310,722	58 <sup>1</sup> / <sub>2</sub>	3,548,052	65	566,401	68	5,884,850	41	
1892 . . . . .	42,147,852	72	17,241,042	03	3,681,076	—	929,004	90	6,381,876	31	
1893 . . . . .	37,282,091	34	20,363,441	32	4,112,004	28	1,048,667	46	6,849,199	95	
1894 . . . . .	37,102,802	65	23,867,098	03	4,292,815	93	1,153,842	67	7,550,538	41	
1895 . . . . .	29,038,860	15	28,193,266	40	4,278,278	27	938,625	02	7,828,761	99	
1896 . . . . .	30,093,461	86	27,915,391	04	5,307,089	51	1,154,303	63	8,902,645	48	
1897 . . . . .	30,668,686	42	32,099,760	80	5,429,569	89	1,347,578	26	8,336,510	44	
1898 . . . . .	30,663,354	01	34,550,831	33	5,678,427	29	1,269,482	16	9,371,113	27	
1899 . . . . .	27,454,697	19	28,518,452	03	5,041,504	24	891,625	17	9,137,141	77	
1900 . . . . .	35,289,478	32	23,311,437	—	4,900,369	41	571,489	68	10,505,341	83	
1901 . . . . .	32,497,130	16	26,853,471	16	5,039,469	09	749,089	37	10,417,580	01	
1902 . . . . .	33,240,593	47	29,570,246	07	5,394,363	64	780,691	59	10,324,326	82	
1903 . . . . .	35,218,717	74	31,396,896	69	5,582,664	58	811,282	69	11,935,273	69	
1904 . . . . .	37,535,196	87	38,468,683	38	6,491,768	19	729,944	73	14,410,937	51	
1905 . . . . .	37,747,044	78	45,628,287	42	6,531,693	69	776,990	41	14,938,858	45	
1906 . . . . .	40,601,044	41	49,371,317	31	7,297,736	87	917,568	71	16,227,431	53	
1907 . . . . .	39,184,565	63	61,485,434	27	8,125,464	90	1,110,979	03	18,600,821	52	
Всичко — Total . . . . .	909,459,031	41 <sup>1</sup> / <sub>2</sub>	645,186,971	65 <sup>1</sup> / <sub>2</sub>	109,368,625	52 <sup>1</sup> / <sub>2</sub>	18,678,484	87 <sup>1</sup> / <sub>2</sub>	196,683,316	86 <sup>1</sup> / <sub>2</sub>	

Бюджетно упражненіе прѣзъ: Exercice budgétaire pendant l'année:	Доходи отъ държавни имоти и капиталы Revenus des domaines et capitaux		Случайни постъпления Recettes accidentelles		Всичко бюджетни приходи Total des recettes budgétaires		Навънбюджетни пр. (отъ заемни вѣд.) Recettes extrabudgétaires (des emprunts, etc.)		А всичко приходи Total général des recettes		
	лева	francs	с.	лева	francs	с.	лева	francs	с.	лева	francs
1879 . . . . .	322,152	81	2,723,827	50 <sup>1</sup> / <sub>2</sub>	29,145,651	67 <sup>1</sup> / <sub>2</sub>	90,192	17	29,235,843	84 <sup>1</sup> / <sub>2</sub>	
1880 . . . . .	405,005	40	793,335	65 <sup>1</sup> / <sub>2</sub>	33,480,966	22 <sup>1</sup> / <sub>2</sub>	23,147	82	33,504,114	04 <sup>1</sup> / <sub>2</sub>	
1881 . . . . .	573,687	38 <sup>1</sup> / <sub>4</sub>	400,185	86 <sup>3</sup> / <sub>4</sub>	23,589,067	72	3,014,513	24	26,603,580	96	
1882 . . . . .	863,343	29 <sup>1</sup> / <sub>2</sub>	1,209,521	72	27,156,671	00 <sup>1</sup> / <sub>2</sub>	8,991,212	01 <sup>1</sup> / <sub>2</sub>	36,037,883	02 <sup>1</sup> / <sub>2</sub>	
1883 . . . . .	1,076,601	89 <sup>1</sup> / <sub>2</sub>	1,380,342	93	30,862,096	71	2,015,032	77 <sup>1</sup> / <sub>2</sub>	32,877,129	48 <sup>1</sup> / <sub>2</sub>	
1884 . . . . .	993,242	14	755,065	52 <sup>1</sup> / <sub>2</sub>	28,805,571	75 <sup>1</sup> / <sub>2</sub>	3,005,010	14	31,810,581	89 <sup>1</sup> / <sub>2</sub>	
1885 . . . . .	1,007,314	54 <sup>1</sup> / <sub>2</sub>	813,837	89	26,655,844	02 <sup>1</sup> / <sub>2</sub>	7,637,901	32	34,293,745	34 <sup>1</sup> / <sub>2</sub>	
1886 . . . . .	1,363,299	86	2,245,209	59	48,156,783	16	939,697	18	49,096,480	34	
1887 . . . . .	1,579,677	06	2,310,410	15 <sup>1</sup> / <sub>2</sub>	53,968,171	06 <sup>1</sup> / <sub>2</sub>	608,405	25	54,574,666	31 <sup>1</sup> / <sub>2</sub>	
1888 . . . . .	3,031,876	23	1,688,963	77	54,252,024	28 <sup>1</sup> / <sub>2</sub>	50,814,442	79	105,066,467	07 <sup>1</sup> / <sub>2</sub>	
1889 . . . . .	5,482,822	12	2,014,869	52 <sup>1</sup> / <sub>2</sub>	63,801,866	92 <sup>1</sup> / <sub>2</sub>	9,593,279	94	78,395,146	86 <sup>1</sup> / <sub>2</sub>	
1890 . . . . .	2,863,664	93	1,453,381	30	68,386,282	56	18,577,082	07	86,963,364	63	
1891 . . . . .	3,278,104	21	1,643,412	01 <sup>1</sup> / <sub>2</sub>	79,732,878	35	8,775,224	34	88,508,102	69	
1892 . . . . .	3,395,328	84	1,645,250	85	75,421,431	65	10,501,789	21	85,923,220	86	
1893 . . . . .	3,692,859	11	1,913,095	99	75,262,259	43	17,699,433	27	92,961,692	70	
1894 . . . . .	3,674,937	92	2,276,544	51	79,919,480	19	42,431,209	87	122,350,690	06	
1895 . . . . .	3,508,539	23	1,427,502	54	75,211,840	60	19,969,442	41	95,181,283	01	
1896 . . . . .	5,260,297	95	1,832,045	29	80,474,124	76	10,260,556	36	90,734,681	12	
1897 . . . . .	5,318,909	32	1,592,651	—	84,673,756	13	5,044,838	80	89,718,594	93	
1898 . . . . .	4,750,446	01	1,726,394	80	88,008,048	78	6,164,183	68	94,172,232	46	
1899 . . . . .	4,147,719	16	2,948,345	98	78,139,485	54	13,359,382	59	91,498,868	13	
1900 . . . . .	4,316,743	76	2,524,079	46	81,418,939	46	15,014,965	47	96,433,904	93	
1901 . . . . .	5,474,871	48	7,039,679	70	86,071,290	95	5,565,182	55	93,636,473	90	
1902 . . . . .	5,874,553	47	5,790,458	29	90,975,233	35	32,315,265	08	123,290,498	43	
1903 . . . . .	6,313,369	46	3,721,795	45	94,980,000	30	3,015,691	87	97,995,692	17	
1904 . . . . .	7,030,306	63	3,770,900	01	108,437,827	32	3,139,810	85	111,577,638	17	
1905 . . . . .	8,454,483	80	5,408,345	42	119,485,703	97	32,754,546	53	152,240,250	50	
1906 . . . . .	7,678,879	02	5,549,752	86	127,643,739	71	14,844,252	32	142,487,993	04	
1907 . . . . .	8,810,491	21	4,586,078	15	141,913,337	71	92,408,692	59	234,322,030	30	
Всичко — Total . . . . .	110,553,531	03 <sup>1</sup> / <sub>2</sub>	73,100,375	75 <sup>1</sup> / <sub>2</sub>	2,063,031,336	31 <sup>1</sup> / <sub>2</sub>	438,479,454	90	2,501,509,791	21 <sup>1</sup> / <sub>2</sub>	

## 7. Дѣйствиеленъ разходъ на държавата за вѣдно едно бюджетно упражненіе.

Бюджетно упраж- неніе прѣзъ Exercice budgétaire pendant l'année	Министерство на Външнитѣ Работи Ministère des Affaires Etran- gères et des Cultes		Министерство на Вжтршнитѣ Работи Ministère de l'Intérieur		Министерство на Народ. Просвѣщеніе Ministère de l'Instruction Publique		Министерство на Финанситѣ Ministère des Finances		Министерство на Правосѣдието Ministère de la Justice	
	лева — francs	с.	лева — francs	с.	лева — francs	с.	лева — francs	с.	лева — francs	с.
1879 . . . . .	346,213	95	3,754,515	18 <sup>1</sup> / <sub>2</sub>	328,849	980	2,265,978	16 <sup>1</sup> / <sub>2</sub>	1,019,475	19 <sup>1</sup> / <sub>2</sub>
1880 . . . . .	375,092	57	3,758,265	30 <sup>1</sup> / <sub>2</sub>	807,783	87 <sup>1</sup> / <sub>2</sub>	2,091,302	02 <sup>1</sup> / <sub>2</sub>	1,238,446	10 <sup>1</sup> / <sub>2</sub>
1881 . . . . .	492,589	57	3,317,651	78 <sup>1</sup> / <sub>2</sub>	946,559	31	3,343,170	65 <sup>1</sup> / <sub>2</sub>	1,386,307	09 <sup>1</sup> / <sub>2</sub>
1882 . . . . .	668,417	06	4,103,439	34 <sup>1</sup> / <sub>2</sub>	1,113,340	00 <sup>1</sup> / <sub>2</sub>	10,649,867	76 <sup>1</sup> / <sub>2</sub>	1,915,964	73 <sup>1</sup> / <sub>2</sub>
1883 . . . . .	1,032,893	80	4,239,894	50 <sup>1</sup> / <sub>2</sub>	1,112,877	12	3,998,252	77 <sup>1</sup> / <sub>2</sub>	2,038,738	92
1884 . . . . .	2,124,554	09	4,047,043	84	1,276,727	34	4,293,072	10 <sup>1</sup> / <sub>2</sub>	2,020,344	33
1885 . . . . .	1,055,324	31	4,045,783	23	1,127,931	30	8,463,203	83 <sup>1</sup> / <sub>2</sub>	2,295,287	96
1886 . . . . .	1,027,946	59	5,206,054	63	1,550,829	61	3,086,412	94 <sup>1</sup> / <sub>2</sub>	3,071,623	—
1887 . . . . .	1,083,022	90	6,024,047	31	1,625,884	26	3,329,001	67	3,494,583	90
1888 . . . . .	1,186,748	98	6,631,963	96	2,104,261	61	13,026,909	30	3,770,626	92
1889 . . . . .	1,286,539	35	7,093,066	84	2,698,932	71	4,623,746	87	3,915,507	60
1890 . . . . .	1,467,948	85	7,393,276	62	2,885,260	54	6,221,952	41	4,249,009	92
1891 . . . . .	2,218,623	46	7,988,482	61	3,146,061	11	12,287,818	34	4,457,622	19
1892 . . . . .	2,881,243	69	8,644,199	74	4,275,694	78	9,859,414	01	4,514,612	76
1893 . . . . .	3,106,809	35	9,046,282	01	6,326,856	18	6,532,722	37	4,670,950	62
1894 . . . . .	3,113,279	99	8,504,195	04	6,992,947	47	14,430,420	16	4,717,606	22
1895 . . . . .	3,146,753	58	7,418,273	11	8,430,612	22	5,183,924	78	4,610,623	85
1896 . . . . .	3,593,502	59	8,043,266	69	8,754,286	47	4,261,778	04	5,164,739	54
1897 . . . . .	3,850,394	07	8,143,074	76	8,856,429	06	4,394,147	07	5,177,624	15
1898 . . . . .	3,778,489	22	7,757,130	23	8,365,220	40	4,293,323	78	4,778,742	30
1899 . . . . .	4,187,956	25	7,129,252	11	7,778,555	75	7,456,968	74	4,653,373	66
1900 . . . . .	3,794,646	78	6,957,230	84	7,758,897	34	9,061,005	48	4,345,040	62
1901 . . . . .	3,636,566	76	6,327,669	50	7,733,579	08	4,172,145	59	5,043,270	36
1902 . . . . .	3,653,473	68	6,348,850	94	7,793,803	55	4,538,421	39	4,192,897	98
1903 . . . . .	3,659,965	01	7,132,420	94	8,215,996	84	4,643,975	17	4,629,689	84
1904 . . . . .	4,075,885	91	7,376,602	91	9,479,177	69	5,278,633	—	4,762,956	19
1905 . . . . .	4,680,941	08	7,364,165	99	10,196,104	71	8,448,766	04	4,842,984	72
1906 . . . . .	5,437,340	85	7,748,196	03	10,521,067	67	7,495,351	43	4,438,788	21
1907 . . . . .	6,260,676	83	8,855,760	80	11,278,382	49	9,319,365	89	4,349,073	48
Всичко — Total . .	77,223,751	12	190,503,056	80 <sup>1</sup> / <sub>2</sub>	153,462,880	98	186,991,111	79 <sup>1</sup> / <sub>2</sub>	109,266,512	37 <sup>1</sup> / <sub>2</sub>

## Dépenses réelles de l'Etat pour chaque exercice budgétaire.

Военно Министерство Ministère de la Guerre	Министерство на Търговията и Земеделието Ministère du Commerce de l'Industrie	Министерство на Общественият Сгради и пр. Ministère des Travaux Publics, Voies et Com- municatives	Върховно Правителство Pouvoir Suprême	Държавни Дългове Detta Publique	Върховна Сметна Палата Cour des Comptes	Всичко — Total
лева — francs.   с.	лева — francs.   с.	лева — francs.   с.	лева — francs.   с.	лева — francs.   с.	лева — francs.   с.	лева — francs.   с.
7,980,550 20	83,649 75	1,917,066 46 <sup>1</sup> / <sub>2</sub>	1,932,055 —	52,335 94	— —	19,680,689 74 <sup>1</sup> / <sub>2</sub>
12,052,427 47	224,375 95	4,968,332 57 <sup>1</sup> / <sub>2</sub>	1,271,714 11 <sup>1</sup> / <sub>2</sub>	140,792 70	8,033 32	26,936,566 00 <sup>1</sup> / <sub>2</sub>
9,261,713 69 <sup>1</sup> / <sub>2</sub>	352,066 78	5,804,810 01 <sup>1</sup> / <sub>2</sub>	739,308 09	231,334 71	46,406 37	25,921,918 07 <sup>1</sup> / <sub>2</sub>
10,965,151 15	543,724 62	7,690,950 95 <sup>1</sup> / <sub>2</sub>	1,409,624 08	134,731 68	79,726 49	39,277,937 88 <sup>1</sup> / <sub>2</sub>
11,759,855 12 <sup>1</sup> / <sub>2</sub>	788,865 95	5,505,948 82 <sup>1</sup> / <sub>2</sub>	1,377,856 98	1,346,176 08	100,355 20	33,331,715 28
9,818,573 81	902,688 99 <sup>1</sup> / <sub>2</sub>	5,211,864 72 <sup>1</sup> / <sub>2</sub>	1,480,923 78	2,487,491 38	116,035 27	33,779,319 66 <sup>1</sup> / <sub>2</sub>
19,005,640 46	921,228 69	5,012,258 13	1,187,949 99	2,285,590 24	105,736 20	45,505,934 34 <sup>1</sup> / <sub>2</sub>
27,329,731 80	1,145,922 80	9,045,498 88	1,442,851 35	2,054,022 93	107,764 21	55,168,658 74 <sup>1</sup> / <sub>2</sub>
15,979,073 77	1,385,037 74	11,703,086 41	1,374,529 25	2,094,113 53	125,891 49	48,218,272 23
23,159,846 11	1,892,610 66	60,078,776 87	1,356,265 87	6,223,715 84	177,500 53	119,609,286 65
25,196,980 78	2,047,064 02	15,360,095 42	1,519,889 65	10,102,991 27	206,820 23	74,051,634 74
28,426,920 73	2,205,256 72	14,117,676 54	1,508,037 22	10,906,675 23	227,344 90	83,609,359 68
33,112,533 —	2,275,267 99	14,300,551 12	1,523,924 77	11,001,615 78	232,517 59	92,545,317 96
40,569,089 —	3,015,478 32	17,045,801 59	1,598,250 60	12,067,465 58	237,201 03	104,706,451 10
26,672,484 24	3,599,458 30	16,925,714 44	1,893,793 42	12,546,505 20	247,617 73	91,569,193 86
23,891,567 30	4,013,316 24	17,103,227 88	1,868,783 09	18,322,753 70	256,484 66	103,154,581 75
21,633,384 81	3,626,894 15	25,339,358 10	1,802,087 92	15,598,443 53	210,139 94	97,000,495 99
22,752,538 17	3,682,233 96	26,827,896 68	3,590,062 47	18,799,086 60	214,729 22	105,624,120 43
26,065,965 80	3,910,499 05	25,084,648 85	2,214,125 89	18,466,822 83	214,814 48	106,378,456 04
27,649,897 74	3,817,436 80	35,642,617 97	1,885,034 99	24,248,513 98	193,897 80	121,810,305 21
22,446,554 59	4,617,626 26	24,551,762 90	1,898,516 23	19,867,107 88	189,847 34	104,757,521 71
24,443,358 64	5,325,260 97	22,612,471 96	1,290,324 18	22,864,993 63	127,406 —	108,460,637 04
21,421,675 95	4,715,967 76	16,972,917 26	2,147,765 62	32,931,102 43	138,466 55	104,341,106 86
21,256,404 13	4,166,812 64	20,993,117 29	2,184,810 90	55,276,744 68	147,437 23	130,552,774 41
34,493,080 25	4,748,902 46	15,444,036 96	2,098,891 73	25,628,521 79	177,107 26	110,872,588 25
42,517,100 15	5,252,527 86	18,420,457 23	2,294,961 78	26,768,296 59	232,639 22	126,459,148 53
34,375,515 08	6,261,641 72	27,612,645 62	2,550,818 61	30,851,576 43	248,612 15	136,933,772 15
31,827,747 76	6,201,917 85	28,016,868 12	2,514,496 84	31,712,096 93	249,991 25	139,163,862 94
53,542,444 16	7,457,893 64	36,339,120 32	2,696,707 61	89,570,502 93	245,491 17	230,415,418 72
712,037,805 87 <sup>1</sup> / <sub>2</sub>	89,181,628 64 <sup>1</sup> / <sub>2</sub>	539,249,880 13	52,474,361 42 <sup>1</sup> / <sub>2</sub>	504,580,032 02	4,866,014 83	2,619,837,045 99 <sup>1</sup> / <sub>2</sub>

## 8. Държавни приходи прѣзь 1905—1908 год. по §§.

(Въ левовѣ).

Параграфи Paragraphes	Наименование на приходитѣ — Désignation des produits et revenus	1905	
		прѣдвидено sommes prévues	постъпнѣно sommes recouvrées
Глава I — Chapitre I.			
Данѣци — Impôts.			
а) Прѣки — Directs.			
1	Поземеленъ данѣкъ — Impôt foncier . . . . .	20,000,000	17,417,157'88
2	Данѣкъ върху сградитѣ — Impôts sur les bâtiments . . . . .	2,480,000	2 257,005'27
3	Пътна повинностъ — Impôt sur les routes . . . . .	3,900,000	3,550,690'97
4	Воененъ данѣкъ — Taxe militaire . . . . .	2,250,000	1,672,610'04
5	Бегликъ (на овцѣтъ по 40 ст. и на жозитѣ по 60 ст.) — Beglik (droit de 0'40 c. par mouton et 0'60 c. par chèvre) . . . . .	5,000,000	5,276,059'02
6	Данѣкъ върху занатията — Contribution des patentes . . . . .	4,000,000	4,300,438'28
7	Училищенъ налогъ (10% върху данѣцитѣ по §§ 1, 2, 4, 5, 6, 8 и 9) — Impôt pour les écoles (10% sur les impôts des §§ 1, 2, 4, 5, 6, 8 et 9) . . . . .	3,549,000	3,231'083'32
Всичко прѣки — Total d'Impôts directs . .		41,179,000	37,717,014'78
б) Косвени — Indirects.			
8	Патентъ за правопродаване и фабрикуване тютюнъ — Licence pour fabrication et vente de tabacs . . . . .	260,000	290,542'30
9	Патентъ за правопродаване и фабрикуване спиртни пития — Licence pour fabrication et vente de spiritueux . . . . .	1,500,000	1,487,842'61
10	Мита отъ вносни стоки — Droits d'importation . . . . .	10,000,000	12,864,749'44
11	Мита отъ износни стоки — Droits d'exportation . . . . .	1,500,000	1,674,497'93
12	Магазинажъ, статистическо право, пломби, такси и пр. събирани отъ митавцитѣ — Droits de magasinage, statistique, taxes, etc., perçus par les douanes . . . . .	450,000	657,368'55
13	Акцизъ отъ местни и инострани пития и отъ разни колонизални стоки — Accise sur les boissons indigènes et étrangères et sur les denrées coloniales . . . . .	8,500,000	10,145,413'65
14	Акцизъ отъ сода и лимонада — Accise sur les eaux gazeuses et les limonades	100,000	88,433'09
15	Акцизъ отъ суровия мѣстецъ и инострани тютюнъ — Accise sur le tabac indigène brut . . . . .	800,000	873,686'11
16	Фабрикуване тютюнъ (бандероли) — Banderoles sur les tabacs fabriqués . . . . .	11,500,000	11,856,904'40
Всичко косвени — Total d'Impôts indirects . .		34,610,000	39,909,438'08
в) Държавни привилегии — Privilèges de l'Etat.			
17	Отъ соль — Sur le sel (accise, droit de douane et de vente) . . . . .	4,000,000	5,718,849'34
18	Отъ цигарени книжки и глази — Sur le papier et tubes à cigarettes . . . . .	—	—
19	Отъ кибритъ — Sur les allumettes . . . . .	—	—
20	Отъ карти за игра — Sur les cartes à jouer . . . . .	—	—
Всичко отъ държавни привилегии — Total de privilèges de l'Etat . .		4,000,000	5,718,849'34
Всичко по глава I — Total du chapitre I . .		79,789,000	83,375,332'20
Глава II — Chapitre II.			
Берни — Taxes.			
21	Съдебни мита — Droits judiciaires . . . . .	250,000	225,945'26
22	Канделарски мита — Droits de greffe . . . . .	80,000	90,544'97
23	Кръвостни мита — Droits sur les titres de propriété . . . . .	340,000	514,041'20
24	Актови мита — Droit sur les actes notariés . . . . .	380,000	496,697'21
25	Мита отъ имота, придобивани по безвъзмезденъ начинъ — Droits de mutation . . . . .	150,000	57,479'30
26	Написване и регистриране, обезпечителства, полици и пр. — Droits d'enregistrement et transcription de contrats, traites, etc. . . . .	75,000	85,085'32
27	Засвидѣтелствования, справки, прѣписки и др. подобни — Références, certificats, vérifications, copies, etc. . . . .	160,000	168,615'12
28	Право за касационни жалби, оставени безъ послѣдствие — Droits sur les recours en Cassation restés sans suite . . . . .	35,000	43,439'60
29	Горбови марки и мѣнителници — Timbres et lettres de change . . . . .	4,000,000	4,465,491'30

**Recettes de l'Etat pendant les années 1905—1908, par §§.**  
(en francs).

1906		1907		1908		1909
предвидено sommes prévues	поступило sommes recouvrées	предвидено sommes prévues	поступило sommes recouvrées	предвидено sommes prévues	поступило *) sommes recouvrées	предвидено sommes prévues
20,000,000	18,536,634'74	20,000,000	17,481,983'08	20,000,000		20,000,000
2,500,000	3,040,317'26	3,000,000	3,016,372'49	3,000,000		3,400,000
4,000,000	3,840,542'07	4,000,000	3,957'731'66	4,000,000		3,960,000
2,250,000	1,978,671'45	2,250,000	2,097,148'15	2,250,000		2,900,000
4,000,000	4,378,749'64	4,350,000	4,169,978'76	4,350,000		4,000,000
4,000,000	5,358,477'19	4,280,000	5,158,512'77	4,280,000		5,750,000
3,275,000	3,467,652'06	3,500,000	3,303,038'72	3,500,000		3,800,000
<b>40,025'000</b>	<b>40,601,044'41</b>	<b>41,380,000</b>	<b>39,194,565'63</b>	<b>41,380,000</b>		<b>43,810,000</b>
260,000	267,749'45	260,000	265,493'18	260,000		265,000
1,500,000	1,465,493'64	1,500,000	1,375,255'80	1,500,000		1,500,000
10,500,000	15,168,839'11	12,500,000	19,603,532'34	15,000,000		20,000,000
1,500,000	1,353,762'92	1,500,000	1,411,388'86	1,500,000		1,400,000
450,000	656,664'60	500,000	688,277'80	500,000		650,000
7,750,000	6,710,688'95	7,750,000	10,689,160'24	7,750,000		10,900,000
100,000	70,914'34	80,000	78,081'01	80,000		80,000
800,000	918,786'23	800,000	844,547'58	800,000		900,000
11,750,000	12,501'643'37	12,000,000	16,047,299'29	14,500,000		16,500,000
<b>31,610,000</b>	<b>39,114,542'61</b>	<b>36,890,000</b>	<b>51,001,036'10</b>	<b>41,890,000</b>		<b>52,195,000</b>
6,000,000	6,571,406'85	6,000,000	6,624,010'08	6,000,000		4,600,000
3,000,000	2,555,728'85	3,000,000	2,636,349'33	3,000,000		2,700,000
1,500,000	1,014,478'—	1,500,000	1,098,515'76	1,500,000		1,100,000
150,000	115,161'—	150,000	135,523'—	150,000		85,000
<b>10,650,000</b>	<b>10,256,774'70</b>	<b>10,650,000</b>	<b>10,494,398'17</b>	<b>10,650,000</b>		<b>8,485,000</b>
<b>85,285,000</b>	<b>89,972,361'72</b>	<b>88,920,000</b>	<b>100,679,999'90</b>	<b>93,920,000</b>		<b>104,190,000</b>
250,000	230,188'28	250,000	256,049'22	250,000		270,000
85,000	97,157'27	85,000	99,491'14	85,000		85,000
450,000	681,030'48	450,000	739,883'25	450,000		650,000
420,000	682'185'25	450,000	748,846'87	450,000		600,000
100,000	109,488'34	100,000	184,331'33	100,000		150,000
65,000	98,553'10	75,000	136,572'58	75,000		150,000
160,000	190,428'75	160,000	216,686'43	160,000		250,000
35,000	41,987'30	35,000	34,170'90	35,000		35,000
4,250,000	4,746,198'95	4,500,000	5,210,032'72	4,500,000		5,200,000

\*) Бюджетното управление още не е свършено. — L'exercice budgétaire n'est pas encore closuré.

## 8. Държавни приходи прѣзъ 1905—1908 год., по §§.

(Въ левове).

(Продължение).

Параграфъ Paragraphes	Наименование на приходитѣ — Désignation des produits et revenus	1905	
		прѣдвидено sommes prévues	постъпило sommes recouvrées
30	Задгранични паспорти — Passeports . . . . .	250,000	235,336'40
31	Газни бери сибирани отъ мюфтийствата — Diverses taxes perçues par les muftis.	50,000	46,304'05
32	Билети за продажба и свидѣтелства за ступанисване едъръ добитъкъ — BILLETS de vente et actes de propriété du gros bétail . . . . .	45,000	41,933'96
33	Позволителни билети за ловъ — Permis de chasse . . . . .	40,000	60,730'—
34	Такси отъ заможни ученици — Taxes scolaires perçues des enfants des familles aisées.	150,000	—
35	Други — Autres . . . . .	100,000	—
	<b>Всичко по глава II — Total du chapitre II . .</b>	<b>6,105,000</b>	<b>6,531,633'69</b>
	<b>Глава III — Chapitre III.</b>		
	<b>Глоби — Amendes.</b>		
36	Глоби наложени на чиновницитѣ по всичкитѣ вѣдомства — Amendes imposées aux fonctionnaires de tous les départements . . . . .	30,000	37,620'59
37	Глоби за ненавършено изплатение прѣвитъ данъци — Amendes pour le paiement arriéré des impôts directs . . . . .	300,000	470,933'68
38	Глоби за нарушение данъчнитѣ и други закони за които не е прѣдвиденъ особенъ параграфъ — Amendes pour contravention aux lois fiscales et autres, pour lesquelles il n'est pas prévu de paragraphe spécial . . . . .	400,000	268,431'14
	<b>Всичко по глава III — Total du chapitre III . .</b>	<b>730,000</b>	<b>776,990'41</b>
	<b>Глава IV — Chapitre IV.</b>		
	<b>Доходи отъ съобщения — Revenus des communications.</b>		
39	Прѣвозване пътници, багажъ и стоки: отъ перонни билети и колетни марки по държавнитѣ жѣлѣзници — Transport par chemins de fer de voyageurs, bagages, marchandises, vente de billets de perron des chemins de fer de l'Etat, etc. . . . .	9,750,000	10,564,802'75
40	Възнаграждение за поддръжане линията Бѣлово—Сараѣей и за циркулиранитѣ по нея тренове — Frais d'entretien de la ligne Bélovo—Sarambey et de la circulation des trains sur cette ligne . . . . .	35,000	43,148'19
41	Денешп — Taxes des télégrammes . . . . .	1,000,000	1,091,498'28
42	Пощенски марки и отворени писма — Timbres-poste et cartes postales . . . . .	1,600,000	1,743,641'11
43	Пощенски такса за подадени и получени вътрѣшни и международни цѣпни и обикновени пратки, колети, вазели, парчни писма и пр. — Taxes postales sur les valeurs déclarées ou non, soit locales, soit internationales, colis, groups, lettres chargées, etc. . . . .	210,000	263,418'12
44	Пощенски транзитъ — Transit postal . . . . .	150,000	117,748'05
45	Абониране вѣстници прѣзъ телеграфнощенски станции — Abonnement aux journaux par l'entremise des stations postales et télégraphiques . . . . .	80,000	107,115'26
46	Пристанищни права — Droits de ports maritimes . . . . .	400,000	439,561'72
47	Телефони — Droits de téléphones . . . . .	130,000	153,263'15
48	Отъ полупроценти и лихви по снестовната каса — Demi pour cent et intérêts à la caisse d'Épargne . . . . .	320,000	414,661'82
	<b>Всичко по глава IV — Total du chapitre IV . .</b>	<b>13,675,000</b>	<b>14,938,858'45</b>
	<b>Глава V — Chapitre V.</b>		
	<b>Доходи отъ държавни имоти и капитали — Revenus des domaines et capitaux.</b>		
49	Държавни гори — Forêts de l'Etat . . . . .	500,000	750,728'48
50	Наемъ отъ разни държавни имоти — Loyer de diverses propriétés de l'Etat . . . . .	450,000	481,149'77
51	Държавна мина „Перникъ“ — Revenus de la mine de l'Etat à „Pernik“ . . . . .	1,150,000	1,305,422'73
52	Продажба на въглища отъ мината „Бобовъ-долъ“ — Produit de la vente de houille de la mine „Bobov-dol“ . . . . .	20,000	34,901'—
53	За дирене, експлоатиране и отстъпване мини, карьера и минерални води — Taxe pour permis de recherche, exploitation et cession de mines, carrières et eaux minérales . . . . .	35,000	29,858'59
54	Риболовство — Droit de pêche . . . . .	180,000	180,997'45
55	Продажба маложърни имоти и пасбища — Vente de petit terrains et pâturages . . . . .	750,000	516,578'72
56	Земледѣлческо училище въ с. Садово — Revenus de l'Ecole d'Agriculture à Sadovo.	50,000	65,938'71
57	Земледѣлческо училище при гр. Русе — Revenus de l'Ecole d'Agriculture à Rousse . . . . .	40,000	43,730'50

## Recettes de l'Etat pendant les années 1905—1098, par §§.

(En francs).

(Suite).

1906		1907		1908		1909
предвидено sommes prévues	поступило sommes recouvrées	предвидено sommes prévues	поступило sommes recouvrées	предвидено sommes prévues	поступило sommes recouvrées	предвидено sommes prévues
200,000	262'400'—	200,000	345,301'—	200,000	—	300,000
50,000	48,271'65	50,000	45,925'44	50,000	—	40,000
45,000	39,092'—	40,000	39,514'02	40,000	—	40,000
50,000	65,057'50	50,000	55,310,—	50,000	—	35,000
50,000	5,695'—	80,000	12,960'—	80,000	—	20,000
—	—	—	—	—	—	—
<b>6,210,000</b>	<b>7,297,736'87</b>	<b>6,525,000</b>	<b>8,125,461'00</b>	<b>6,525,000</b>	—	<b>7,825,000</b>
30,000	38,970'80	35,000	37,509'09	35,000	—	40,000
250,000	557,386'70	400,000	472,415'23	400,000	—	400,000
300,000	321,211'21	300,000	601,054'71	300,000	—	500,000
<b>580,000</b>	<b>917,568'71</b>	<b>735,000</b>	<b>1,110,979'03</b>	<b>735,000</b>	—	<b>910,000</b>
10,250,000	11,313,189'42	10,500,000	13,080,615'77	10,540,000	—	13,200,000
40,000	60,375'67	40,000	61,023'42	40,000	—	—
1,000,000	1,135,782'45	1,100,000	1,324,946'48	1,100,000	—	1,400,000
1,600,000	1'991,062'27	1,750,000	2,107,187'72	1,750,000	—	2,400,000
275,000	271,841'31	275,000	297,879'86	275,000	—	325,000
150,000	142,133'12	120,000	168,696'89	120,000	—	175,000
100,000	103,623'90	100,000	100,439'55	100,000	—	150,000
400,000	553,372'66	500,000	713,605'97	500,000	—	700,000
130,000	185,407'45	150,000	200,091'56	150,000	—	350,000
475,000	470,643'28	475,000	545,834'30	475,000	—	550,000
<b>14,420,000</b>	<b>16,227,431'53</b>	<b>15,010,000</b>	<b>18,600,321'52</b>	<b>15,050,000</b>	—	<b>19,250,000</b>
500,000	730,345'16	600,000	1,049,048'01	600,000	—	1,400,000
450,000	513,496'17	450,000	485,353'62	450,000	—	550,000
1,200,000	910,700'92	1,200,000	1,247,677'75	1,200,000	—	2,000,000
20,000	40,885'—	20,000	53,388'90	20,000	—	90,000
35,000	40,653'45	35,000	108,895'09	35,000	—	60,000
190,000	117,130'03	175,000	153,952'92	170,000	—	110,000
500,000	720,831'57	500,000	417,481'53	500,000	—	200,000
60,000	68,608'58	60,000	76,293'35	60,000	—	70,000
40,000	53,678'40	40,000	49,838'20	40,000	—	50,000

## 8. Държавни приходи прѣзъ 1905—1908 год., по §§.

(Въ левове).

(Продължение).

Параграфъ Paragraphes	Наименование на приходитѣ — Désignation des produits et revenus	1905	
		прѣдвидено sommes prévues	постъпило sommes recouvrées
58	Държавни образцови работилници — Ateliers-Ecoles de l'Etat . . . . .	10,000' -	8,543'80
59	Държавни градини и разсадници — Jardins et pépinières de l'Etat . . . . .	75,000' -	54,965'74
60	Земледѣлчески произведения, размноженъ и негоденъ добитѣкъ отъ конезаводитѣ — Produits agricoles, bétail reproduit dans les haras et bétail réformé des mêmes.	100,000' -	50,046'72
61	Земледѣлческо-винарско училище въ гр. Плевенъ — Ecole Vinico-Agricole de Pleven . . . . .	15,000' -	13,450'40
62	Низши земледѣлчески училища — Ecoles élémentaires d'Agriculture . . . . .	20,000' -	21,194'32
63	Печалби отъ основния капиталъ на Българската Народна Банка — Part réservée à l'Etat dans les bénéfices annuels réalisés par la Banque Nationale de Bulgarie	2,500,000' -	2,477,274'26
64	Държавна печатница — Imprimerie de l'Etat . . . . .	750,000' -	878,882'73
65	Продажба сборници отъ закони, книги, правилници, бланки за гаранции и др. прѣписи отъ всички условия, планове и др. — Vente de recueils de lois, livres, règlements, etc. . . . .	30,000' -	31,844'62
66	Лѣкуване болни и продаване цѣрове въ държавнитѣ болници — Taxes pour soins donnés à des malades et vente de médicaments dans les hôpitaux de l'Etat .	220,000' -	276,701'68
67	Свокошпни ученици при държавнитѣ пансиони и специални граждански и военни училища — Revenus des pensionnats de l'Etat et des écoles spéciales civiles et militaires . . . . .	450,000' -	334,050' -
68	Лихви отъ капитали (гаранция и текущи сметки) — Intérêts de divers capitaux (garanties et comptes courants) . . . . .	450,000' -	848,816'72
69	Лихви отъ капитали, завѣщани за благотворителни цѣли — Intérêts des capitaux légés par des donateurs . . . . .	31,000' -	33,484'25
70	Продажба на развадени и негодни материали и вещи — Vente de matériaux et objets détériorés, hors d'usage . . . . .	80,000' -	15,973'11
71	Водно право — Droit d'irrigation . . . . .	-	-
72	25% отъ чиститѣ печалби на Земледѣлческата Банка — Vingt cinq pour cent sur le bénéfice net de la Banque Agricole de Bulgarie . . . . .	-	-
73	Продажба семена — Vente de semences . . . . .	-	-
	Всичко по глава V — Total du chapitre V . .	7,886,000' -	8,454,483'80
	Глава VI — Chapitre VI.		
	Случайни постъпления — Recettes accidentelles.		
74	Разни допълнителни такси и случайни доходи по държавнитѣ жѣлѣзници — Di- verses taxes supplémentaires et revenus accidentels des chemins de fer de l'Etat	220,000' -	232,105'29
75	Откупъ на мюсюлмани отъ военната повинность — Le produit de l'impôt d'exo- nération militaire des musulmans . . . . .	30,000' -	14,757'24
76	Продажба негоденъ добитѣкъ по военното вѣдомство — Vente du bétail réformé du Département de la Guerre . . . . .	10,000' -	104,822'61
77	Удръжки за медицинска помощ — Retenues pour secours médical . . . . .	25,000' -	36,862'90
78	Суми събрани по разни изпълнителни актове (листове, постановления, заповѣди и пр.) присъдени въ полза на съкровището — Sommes provenant des jugements rendus en faveur du trésor, encaissées par voie d'exécution . . . . .	750,000' -	900,838'71
79	Разни неспрѣдвидени — Recettes imprévues . . . . .	1,700,000' -	2,217,028'67
80	Постъпления отъ ликвидирани бюджети (съ изключение на обложениитѣ данѣци) — Recettes de budgets liquidés (à l'exclusion des impôts directs) . . . . .	1,000,000' -	1,901,930' -
81	Печалби отъ насичане златни монети за 2,000,000 и сребърни монети за 4,000,000 л. Produit de la frappe des monnaies d'or jusqu'à concurrence de 2,000,000 de francs et des monnaies d'argent jusqu'à concurrence de 4,000,000 de francs . . . . .	-	-
82	Недобори отъ обложениитѣ данѣци за сѣти години — Arriérés des impôts directs provenant d'exercices écoulés . . . . .	8,115,755'11	8,115,755'11
	Всичко по глава VI — Total du chapitre VI . .	11,850,755'11	13,524,100'53
	Глава VII — Chapitre VII.		
83	Отъ общинитѣ за издръжане основнитѣ училища (по 450 лева за учителитѣ отъ долния курсъ и по 800 лева за учителитѣ отъ горния курсъ) — Revenus des allocations des communes pour l'entretien des écoles primaires (quotité de 450 francs pour chaque instituteur du cours inférieur et 800 francs pour chaque instituteur du cours supérieur) . . . . .	-	-
	Всичко по глава VII — Total du chapitre VII . .	-	-
	А всичко по бюджета — Total général du budget . .	120,035,755'11	127,601,459'08



## Recettes de l'Etat pendant les années 1905—1908, par §§.

(En francs).

(Suite).

1906		1907		1908		1909
предвидено sommes prévues	поступило sommes recouvrées	предвидено sommes prévues	поступило sommes recouvrées	предвидено sommes prévues	поступило sommes recouvrées	предвидено sommes prévues
10,000'—	11,834'58	10,000'—	4,123'18	10,000'—		10,000'—
60,000'—	45,817'32	50,000'—	35,608'27	50,000'—		50,000'—
100,000'—	61,447'85	80,000'—	155,178'89	80,000'—		300,000'—
15,000'—	8,201'50	15,000'—	10,759'80	15,000'—		25,000'—
25,000'—	20,344'14	25,000'—	19,423'39	25,000'—		40,000'—
2,500,000'—	2,512,281'18	• 2,500,000'—	1,682,015'21	2,500,000'—		2,500,000'—
750,000'—	680,052'59	750,000'—	578,777'10	750,000'—		750,000'—
30,000'—	53,041'41	30,000'—	43,542'46	30,000'—		10,000'—
250,000'—	308,671'09	250,000'—	327,657'70	250,000'—		300,090'—
400,000'—	382,855'—	350,000'—	378,415'—	350,000'—		350,000'—
500,000'—	329,677'35	500,000'—	1,796,197'23	500,000'—		500,000'—
38,000'—	38,434'15	38,000'—	38,460'—	38,000'—		38,000'—
80,000'—	24,891'—	50,000'—	118,406'66	50,000'—		50,000'—
—	—	—	—	—		180,000'—
—	—	—	—	—		1,050,000'—
—	—	—	—	—		50,000'—
7,753,000'—	7,678,879'02	7,725,000'—	8,810,494'21	7,723,000'—		10,713,000'—
220,000'—	269,628'84	220,000'—	333,767'08	220,000'—		400,000'—
30,000'—	8,084'10	20,000'—	4,111'33	20,000'—		—
25,000'—	39,190'85	25,000'—	32,597'50	25,000'—		25,000'—
30,000'—	36,910'89	—	—	35,000'—		50,000'—
800,000'—	919,366'87	800,000'—	1,576,596'70	800,000'—		1,800,000'—
1,600,000'—	3,122,741'22	1,000,000'—	1,417,287'66	1,182,700'—		1,000,000'—
1,000,000'—	1,153,830'09	1,000,000'—	1,221,717'88	1,000,000'—		1,200,000'—
—	—	—	—	—		1,750,000'—
6,796,925'95	6,796,925'95	—	3,641,051'94	—		—
10,501,921'95	12,346,678'81	3,065,000'—	8,227,130'09	3,282,700'—		6,225,000'—
—	—	—	—	—		3,726,450'—
—	—	—	—	—		3,726,450'—
124,749,925'95	134,440,656'66	121,983,000'—	145,554,389'65	127,235,700'—		153,169,450'—

## 9. Приходъ отъ мито.

М и т н и ц и — Д о у а н е в	1895		
	Вносно d'Importation	Износно d'Exportation	Всичко — Total
	л е в а — f r a n c s		
Варна — Varna . . . . .	1,301,150	201,820	1,502,970
Русе — Roussé . . . . .	1,108,754	56,167	1,164,921
София — Sofia . . . . .	1,147,721	30,553	1,178,274
Пловдивъ — Plovdiv . . . . .	1,028,627	27,057	1,055,684
Бургазъ — Bourgas . . . . .	807,206	166,492	973,698
Свищовъ — Svichtov . . . . .	665,143	70,670	735,813
Сомовитъ — Somovit . . . . .	—	—	—
Видинъ — Vidin . . . . .	194,078	41,454	235,532
Силистра — Silistra . . . . .	145,948	53,413	199,361
Орѣхово — Oréhovo . . . . .	246,527	52,715	299,242
Царьбродъ — Tzaribrod . . . . .	56,905	818	57,723
Ломъ — Lom . . . . .	148,165	28,994	177,159
Балчикъ — Baltchik . . . . .	52,432	97,484	149,916
Харманлий — Harmauly . . . . .	208,213	134,900	343,113
Тутраканъ — Toutrakan . . . . .	33,006	31,640	64,646
Никополъ — Nikopol . . . . .	115,066	55,289	170,355
Ахнало — Anhialo . . . . .	14,426	6,855	21,281
Други сухопътни митници — Autres douanes terrestres . . . . .	120,998	44,300	165,298
<b>Всичко — Total . . . . .</b>	<b>7,394,365</b>	<b>1,100,621</b>	<b>8,494,986</b>

М и т н и ц и — Д о у а н е в	1905		
	Вносно d'Importations	Износно d'Exportation	Всичко — Total
	л е в а — f r a n c s		
Варна — Varna . . . . .	3,772,581	282,129	4,054,710
Русе — Roussé . . . . .	2,709,505	54,554	2,764,059
София — Sofia . . . . .	1,938,269	132,099	2,070,368
Пловдивъ — Plovdiv . . . . .	2,021,746	95,207	2,116,953
Бургазъ — Bourgas . . . . .	1,182,006	305,853	1,577,859
Свищовъ — Svichtov . . . . .	570,061	70,948	641,009
Сомовитъ — Somovit . . . . .	583,594	63,785	647,379
Видинъ — Vidin . . . . .	407,788	63,276	471,064
Силистра — Silistra . . . . .	310,126	65,664	375,790
Орѣхово — Oréhovo . . . . .	386,592	78,593	465,185
Царьбродъ — Tzaribrod . . . . .	77,436	18,059	95,495
Ломъ — Lom . . . . .	295,466	59,242	354,708
Балчикъ — Baltchik . . . . .	103,701	128,090	231,791
Харманлий — Harmanly . . . . .	177,096	66,803	243,899
Тутраканъ — Toutrakan . . . . .	48,146	29,945	78,091
Никополъ — Nikopol . . . . .	66,369	10,151	76,520
Ахнало — Anhialo . . . . .	3,713	15,581	19,294
Други сухопътни митници — Autres douanes terrestres . . . . .	34,089	40,516	74,605
<b>Всичко — Total . . . . .</b>	<b>14,688,284</b>	<b>1,670,495</b>	<b>16,358,779</b>

## Droits de douane.

1900			1904		
Внесно d'Importation	Изнесно d'Exportation	Всичко — Total	Внесно d'Importation	Изнесно d'Exportation	Всичко — Total
л е в а — ф р а н с			л е в а — ф р а н с		
1,370,739	107,235	1,477,974	3,025,398	382,463	4,007,861
822,872	33,891	856,763	2,399,227	72,195	2,471,422
1,165,427	60,338	1,225,765	1,735,979	122,448	1,858,427
826,081	21,048	847,127	1,716,384	77,557	1,793,941
578,539	59,441	637,980	1,029,565	450,139	1,479,704
420,746	29,301	450,047	527,743	56,510	584,253
98,919	15,509	114,428	381,127	38,619	419,746
199,672	33,635	233,307	266,066	69,094	335,160
118,147	39,772	157,919	194,991	78,969	273,960
170,842	24,296	195,138	268,249	60,292	328,541
12,202	2,558	14,760	30,927		41,902
135,782	27,801	163,583	183,359	53,796	242,155
26,407	61,440	87,847	90,154	169,836	259,990
132,161	70,691	202,852	148,021	114,209	262,230
15,322	10,012	25,334	20,361	34,319	54,680
106,435	6,563	112,998	38,613	9,335	47,948
1,588	360	1,948	2,263	10,562	12,825
47,414	39,962	87,376	27,260	45,415	72,675
6,249,295	643,851	6,893,146	12,085,687	1,861,733	14,947,420

1906			1907			1908		
Внесно d'Importation	Изнесно d'Exportation	Всичко Total	Внесно d'Importation	Изнесно d'Exportation	Всичко Total	Внесно d'Importation	Изнесно d'Exportation	Всичко Total
л е в а — ф р а н с			л е в а — ф р а н с			л е в а — ф р а н с		
4,803,968	200,826	5,004,794	5,813,621	226,371	6,039,992	6,175,191	228,123	6,403,314
2,866,860	33,690	2,900,550	3,682,933	27,405	3,710,338	3,847,809	37,431	3,885,240
2,404,012	134,443	2,538,455	3,284,582	134,577	3,419,159	3,506,696	82,532	3,589,228
2,195,724	127,145	2,322,869	2,516,204	104,166	2,620,430	2,218,406	85,465	2,303,871
1,219,960	272,241	1,492,201	2,079,689	232,731	2,312,420	1,909,229	137,223	2,046,452
611,871	24,879	636,750	871,630	34,203	905,833	931,524	13,195	944,719
846,758	22,293	869,051	529,454	22,895	552,349	722,552	9,241	731,793
388,694	75,739	464,433	527,416	93,201	620,617	510,268	44,048	554,316
270,574	71,112	341,686	355,253	62,699	417,952	339,589	81,486	421,075
338,974	67,848	406,822	387,929	67,692	455,621	306,837	18,578	325,415
127,117	15,623	142,740	216,343	31,558	247,901	225,772	46,760	272,532
254,120	60,221	314,341	298,442	68,590	367,032	286,419	43,978	330,397
78,939	101,067	180,006	37,110	115,815	152,925	106,563	103,896	210,459
97,906	82,844	180,750	108,228	102,612	210,840	81,986	85,301	167,287
41,106	18,465	59,571	32,183	21,134	53,317	57,012	32,500	89,512
61,400	7,301	68,701	47,444	10,748	58,192	59,814	4,928	64,742
3,878	6,900	10,778	2,082	5,458	7,540	807	2,919	3,726
28,709	34,538	63,247	24,988	51,060	76,048	17,590	47,908	65,498
16,640,570	1,356,175	17,996,745	20,815,501	1,412,915	22,228,506	21,304,064	1,111,112	22,415,176

## 10. Производство и приходъ отъ бира, спиртъ, захарь, кибритъ, соль и тютюнъ.

10. Production et revenus de l'accise sur la bière, l'alcool, le sucre, les allumettes, le sel et le tabac.

## а) Бира — Bière.

Години Années	Количество на внесената бира Quantité de la bière importée	Фабрикация — Fabrication indigène			Всичко внесено на отъ страна- ство и внесено отъ фабри- ките за консом- ация бира Total de la bière importée et déclarée pour la consu- mmation	Количество на изнесената бира Quantité de la bière exportée	Консумирано Consummation	Получено ескизъ отъ консумацията бира Accise perçue sur la bière de consommation
		Брой на фабриките Nombre des fabriques en activité	Количество на произвед- ената бира Quantité de la bière produite	Количество на изнесената отъ фабриките бира за консомация Quantité de la bière déclarée pour la consu- mmation				
1895 . . .	335,506	26	3,527,990	2,876,070	3,211,576	15,820	3,195,756	159,788
1896 . . .	286,758	29	3,826,060	3,240,000	3,526,758	20,723	3,506,035	175,302
1897 . . .	240,997	27	3,226,900	2,647,300	2,858,297	5,935	2,862,362	144,118
1898 . . .	276,657	25	5,168,690	4,439,640	4,716,297	131,691	4,584,606	229,230
1899 . . .	205,125	24	5,886,610	5,046,530	5,251,655	103,166	5,148,489	257,424
1900 . . .	138,083	22	4,073,050	3,635,780	3,773,863	679	3,773,184	188,659
1901 . . .	176,855	21	4,485,630	3,670,520	3,847,375	13,616	3,833,759	191,688
1902 . . .	140,280	19	5,154,330	4,215,480	4,355,760	39,526	4,316,234	215,812
1903 . . .	106,828	17	6,074,490	5,252,420	5,358,748	4,417	5,353,331	267,667
1904 . . .	118,551	19	6,915,450	6,581,870	6,700,421	26,201	6,674,160	333,708
1905 . . .	116,171	18	8,969,080	8,921,540	9,037,711	26,554	9,011,157	450,558
1906 . . .	137,756	18	12,176,090	10,777,620	10,915,376	12,596	10,902,780	545,139
1907 . . .	140,833	17	15,576,690	14,073,960	14,214,343	1,971	14,212,372	710,619
1908 . . .	163,728	19	14,547,728	13,271,502	13,435,230	3,577	13,431,653	671,582

## б) Спиртъ — Alcool.

Години Années	Количество на внесенния спиртъ Quantité d'alcool im- porté	Фабрикация — Fabrication indigène			Всичко внесено отъ странаство и внесено отъ фабриките за консом- ация спиртъ Total de l'alcool importé et dé- claré pour la consu- mmation	Количество на изнесенния спиртъ Quantité d'alcool exportée	Консумирано Consummation
		Брой на фабриките Nombre des fabriques en activité	Количество на произведенния спиртъ Quantité d'alcool produit	Количество на изнесенния отъ фабрик. спиртъ за консомация Quantité d'alcool déclarée pour la consommation			
1895 . . .	895,480	6	3,356,029	3,081,504	3,977,044	—	3,977,044
1896 . . .	40,667	9	1,816,958	136,214	176,881	80	176,801
1897 . . .	83,097	7	214,980	831,901	914,998	—	914,998
1898 . . .	189,323	9	5,950,585	7,043,458	7,232,781	884	7,231,897
1899 . . .	20,669	11	6,287,575	6,169,511	6,190,180	76	6,190,104
1900 . . .	1,007	9	1,972,933	845,790	846,797	—	846,797
1901 . . .	1,827	7	2,931,288	3,311,200	3,313,036	479	3,312,557
1902 . . .	73,547	9	3,221,120	3,392,810	3,466,357	—	3,466,357
1903 . . .	228,559	9	3,280,842	3,481,311	3,707,870	—	3,707,870
1904 . . .	23,808	9	2,194,308	1,234,648	1,258,456	1,510	1,256,946
1905 . . .	87,704	7	1,640,144	1,326,029	1,413,733	1	1,413,732
1906 . . .	22,182	8	2,097,455	2,045,190	2,067,372	420	2,066,952
1907 . . .	70,553	6	3,215,703	3,188,406	3,258,959	—	3,258,959
1908 . . .	56,805	6	3,277,422	2,721,590	2,778,395	—	2,778,395

Забелѣжка: Малкия вносъ и малкото производство на спирта прѣзъ 1895, 1896, и 1897 г. трѣбва да се отгледѣ главно на много голѣмия вносъ прѣзъ 1894 г. (5,317,000 литра), за сметка на слѣдующите години, съ цѣлъ да се спрѣвари повишенето на вноса отъ 8% на 10%, и на закона за акцизъ, който влезе въ сила въ началото на 1895 г. Отъ тоя ненормален вносъ прѣзъ 1894 г. произлиза и неточността въ даннитъ за консомацията.

Remarque: La diminution dans l'importation et la production de l'alcool pendant les années 1895, 1896 et 1897 est due: 1) à la grande importation faite sur cet article pendant l'année 1894 (5,317,000 litres) afin d'échapper l'élévation du droit d'entrée de 8% à 10%, et 2) à la loi relative à l'accise en vigueur depuis le commencement de l'année 1895. C'est donc cette importation de 1894 qui donne lieu à des inexactitudes dans les données pour la consommation.

## 10. Производство и приходъ отъ бира, спиртъ, захарь, кибритъ, соль и тютюнь.

10. Production et revenus de l'accise sur la bière, l'alcool, le sucre, les allumettes, le sel et le tabac.

## в) Захарь — Sucre.

Години Années	Количество на внесената захарь Quantité de sucre importé	Фабрикация — Fabrication indigène			Всичко внесено на отъ странство и внесено отъ фабрикитъ за консумация захарь Total du sucre importé et déclaré pour la consommation	Количество на изнесената захарь Quantité de sucre exporté	Консумирано Consumation	Получено всичко отъ акцизната захарь Acvise perçue sur le sucre de consommation
		Брой на фабрикитъ Nombre des fabriques en activité	Количество на произведена захарь Quantité de sucre produit	Количество на внесената отъ фабриката захарь за консумация Quantité de sucre déclarée pour la consommation				
1895 . . .	4,650,730	—	—	—	4,650,730	4,335	4,646,395	929,279
1896 . . .	8,870,265	—	—	—	8,870,265	100	8,870,165	1,774,033
1897 . . .	8,324,164	—	—	—	8,324,164	23	8,324,141	1,664,828
1898 . . .	9,891,842	—	—	—	9,891,842	—	9,891,842	1,978,368
1899 . . .	9,102,484	1	565,867	431,212	9,533,696	195	9,533,501	1,906,700
1900 . . .	6,560,328	1	1,494,603	1,580,828	8,441,156	100	8,441,056	1,658,211
1901 . . .	7,355,734	1	3,029,213	2,773,932	10,129,666	76	10,129,590	2,025,918
1902 . . .	8,956,082	1	4,016,426	2,659,962	11,616,044	1,446	11,614,598	2,322,920
1903 . . .	10,502,373	1	32,582	1,271,985	11,774,358	989	11,773,369	2,554,674
1904 . . .	12,381,370	1	1,117,640	1,356,486	13,737,856	217	13,737,639	2,747,528
1905 . . .	15,907,118	1	3,286,429	3,360,972	19,268,090	1	19,268,089	3,853,618
1906 . . .	2,063,413	1	2,657,712	1,983,815	4,047,228	13	4,047,215	809,443
1907 . . .	8,492,267	1	6,241,819	5,980,429	14,472,696	—	14,472,696	2,894,539
1908 . . .	9,908,541	1	3,630,318	3,558,183	13,466,724	—	13,466,724	2,693,345

*Забелѣжка:* Малките суми въ колонитѣ 2, 6, и 8 за 1895 г. сж вследствие голѣмия вносъ на захарь прѣвъ 1894 г. (14,265,116 килограма), по указаниѣ причини въ забѣлѣжката за спирта.

*Remarque:* La diminution dans les sommes des colonnes 2, 6 et 8, pendant l'année 1895, est due à la grande importation de sucre faite pendant l'année 1894 (14,265,116 kilogrammes) pour le même motif qui fait l'objet de la remarque sur l'alcool.

## г) Кибритъ — Allumettes chimiques.

Години Années	Количество на внесената кибритъ Quantité d'allumettes chi- miques importée	Фабрикация — Fabrication indigène			Всичко внесено отъ странство и внесено отъ фабрикитъ за консумация кибритъ Total des allu- mettes chimiques importées et dé- clarées pour la consommation	Количество на изнесената кибритъ Quantité d'allu- mettes chimiques exportée	Консумирано Consumation
		Брой на фабрикитъ Nombre des fabriques en activité	Количество на произведената кибритъ Quantité d'allumettes chi- miques produites	Количество на внесената отъ фабриката кибритъ за консумация Quantité d'allu- mettes chimiques déclarée pour la consommation			
1902 . . .	347,903	1	176,726	82,311	430,214	15	430,199
1903 . . .	361,448	1	115,484	102,490	463,938	1,429	462,509
1904 . . .	212,955	1	150,877	164,923	377,878	69	377,809
1905 . . .	175,273	1	42,529	110,031	285,304	2	285,302
1906 . . .	256,688	1	82,400	82,400	339,088	102,356	236,732
1907 . . .	228,000	1	523,640	366,000	594,000	—	594,000
1908 . . .	—	1	800,000	776,000	776,000	—	776,000

10. Производство и приходъ отъ бира, спиртъ, захарь, кибритъ, соль и тютюнъ  
 10. Production et revenus de l'accise sur la bière l'alcool, le sucre, les allumettes, le sel et le tabac.

е) С о л ъ — С е л.

Година Année	Количество на внесената каменна и морска соль Quantité de sel gemme et de sel marin importée	Производство — Production			Всичко каменна и морска соль отъ странство и морска соль внесена отъ солници за консомация Total du sel gemme et marin importé et du sel marin déclaré pour la consommation	Количество на внесената морска и каменна соль Quantité de sel marin et de sel gemme exportée	Консомирано Consommation	Получено акцизъ отъ консомияраната соль Accise perçue pour le sel de consommation	
		брой на солниците nombre des salines en activité	количество на произведената морска соль quantité de sel marin produite	количество на внесената отъ складовотъ морска соль за консомация quantité de sel marin déclarée pour la consommation					всичко каменна и морска соль отъ странство и морска соль внесена отъ солници за консомация Total du sel gemme et marin importé et du sel marin déclaré pour la consommation
			кгп. — kgr.	кгп. — kgr.					
1895 . . .	27,298,489	6,390	11,459,160	8,269,600	35,568,089	5,805	35,562,284	2,133,737	
1896 . . .	29,706,887	6,272	12,653,892	11,098,300	40,803,187	34,912	40,768,275	2,446,006	
1897 . . .	34,919,761	5,623	2,045,058	5,489,200	40,408,961	5,809	40,403,092	2,424,185	
1898 . . .	33,651,157	7,051	14,099,482	8,551,600	42,205,757	8,602	42,197,155	2,531,829	
1899 . . .	27,469,187	7,638	19,761,468	11,292,800	38,761,787	12,247	38,749,540	2,324,972	
1900 . . .	30,429,144	7,661	2,379,731	12,315,700	42,744,844	23,800	42,721,044	2,563,263	
1901 . . .	33,778,815	7,701	3,759,039	8,363,900	42,142,715	21,534	42,121,181	2,527,271	
1902 . . .	36,279,855	7,699	13,377,569	7,954,000	44,233,855	13,323	44,220,527	2,653,232	
1903 . . .	33,426,973	7,934	11,650,995	10,190,000	43,616,973	9,454	43,607,519	2,616,451	
1904 . . .	38,996,653	8,470	14,810,020	12,606,298	51,602,951	11,611	51,591,340	3,095,480	
1905 . . .	22,715,058	7,573	15,550,430	11,991,600	34,706,658	2,716	34,703,942	2,682,236	
1906 . . .	34,155,473	7,633	1,772,980	15,341,400	49,496,873	669	49,496,204	2,969,772	
1907 . . .	40,651,219	7,308	7,157,000	4,516,850	45,168,069	3,631	45,164,438	2,709,866	
1908 . . .	30,689,474	7,308	16,053,170	8,750,000	39,439,474	1,719	39,437,755	2,366,265	

ж) Т ю т ю н ъ — Т а б а с.

Година Année	Количество на внесеная изработенъ тютюнъ Quantité de tabac fabriqué importée	Производство и фабриканъ — Production et fabrication			Всичко внесенъ отъ странство и изработенъ въ фабрици тютюнъ Total du tabac fabriqué importé de l'étranger et fabriqué dans les fabriques	Количество на износенна обработенъ тютюнъ Quantité de tabac fabriqué exportée	Консомирано Consommation
		количество на произведени суровъ тютюнъ quantité de tabac brut récolté	брой на фабрици nombre des fabriques en activité	количество на изработенна тютюнъ въ фабрици quantité de tabac fabriqué			
1895 . . .	106	1,955,664	88	1,121,851	1,121,957	1,524	1,120,433
1896 . . .	588	1,648,434	81	1,056,293	1,056,884	3,791	1,053,093
1897 . . .	805	1,234,083	80	1,390,185	1,390,490	1,047	1,389,443
1898 . . .	419	3,443,438	78	1,881,358	1,881,777	452	1,881,325
1899 . . .	519	3,765,860	81	1,773,123	1,773,642	1,327	1,772,315
1900 . . .	450	3,154,056	79	1,633,277	1,633,727	188	1,633,539
1901 . . .	476	2,535,723	76	1,591,521	1,591,997	2,376	1,589,621
1902 . . .	616	2,913,222	75	1,834,488	1,835,104	1,258	1,833,846
1903 . . .	549	8,645,433	65	1,846,437	1,846,986	624	1,846,362
1904 . . .	569	4,043,534	74	2,084,727	2,085,296	809	2,084,427
1905 . . .	600	3,664,833	78	2,200,905	2,201,505	5,150	2,196,325
1906 . . .	824	5,882,968	75	2,262,164	2,262,988	5,562	2,257,426
1907 . . .	1,371	3,962,061	70	2,112,502	2,113,873	9,644	2,104,229
1908 . . .	1,935	2,985,287	70	2,180,800	2,182,785	2,781	2,180,004

## 11. Държавни заеми — Emprunts de l'Etat.

Наименование на заемитѣ — Dénomination des Emprunts	Номинална сума	Цесенонь курсъ	Произведение (Реални суми)
	Valeur nominale	Cours de cession	Produit (Sommes réelles)
	лева — francs		лева — francs
1. Бъл. Дър. 6% заемъ отъ 1888 год. — Emprunt de l'Etat 6% 1888 . . . .	46,777,500	100%	46,777,500
2. Бъл. Дър. 6% заемъ отъ 1889 год. — Emprunt de l'Etat 6% 1889 . . . .	30,000,000	85—87%	25,650,000
3. Бъл. Дър. 6% заемъ отъ 1892 год. — Emprunt de l'Etat 6% 1892 . . . .	*) 142,780,000	83½—89%	107,342,221
4. Бъл. Дър. 5% заемъ отъ 1902 год. — Emprunt de l'Etat 5% 1902 . . . .	106,000,000	81½%	87,367,102
5. Бъл. Дър. 5% заемъ отъ 1904 год. — Emprunt de l'Etat 5% 1904 . . . .	99,980,000	82%	82,383,600
6. Бъл. Дър. 4½% заемъ отъ 1907 год. — Emprunt de l'Etat 4½% 1907 . .	145,000,000	85%	123,250,000
<b>Всичко — Total . . . . .</b>	<b>570,537,500</b>	<b>—</b>	<b>472,770,423</b>

1) Заема е билъ разпрѣдѣленъ на 6 опции, отъ които сѣ упражнили първитѣ 5 и часть отъ шестата — всичко на сума номинална 122,957,500 лева. — L'emprunt a été partagé en 6 options, dont on a exercé les cinq premières et une partie de la sixième — le total s'élève à la somme de 122,957,500 francs.

## 12. Положението на държавнитѣ дългове на 31 декември 1908 год.

12. Situation de la Dette publique au 31 décembre 1908.

Наименование на дълговетѣ — Désignation de dettes	Първоначална сума	Погасени	Остатѣкъ на 31 декември 1908 год.
	Valeur nominale	Amortisation	Solde au 31 décembre 1908
	л е в а — f r a n c s		
<i>a) Безлихоти — Sans intérêts.</i>			
1. Окупационния дългъ къмъ Русия — Dette de l'occupation envers le Gouvernement Russe . . . . .	26,446,635'—	26,446,635'—	—
2. Дългътъ на бившата Источна Румелия къмъ Високата Порта — La dette arriérée de l'Ex-Roumélie Orientale envers la Sublime Porte . . . . .	10,910,208'17	10,910,208'17	*576'875'53
3. Данъта на бившата Источна Румелия къмъ Високата Порта — La redevance de l'Ex-Roumélie Orientale envers la Sublime Porte . . . . .	2,951,000'— ежегодно-par an	63,938,333'33	—
<i>b) Лихотни — A intérêts.</i>			
1. Бъл. държавенъ 6% заемъ отъ 1888 год. — Emprunt de l'Etat 6% 1888 . .	46,775,500'—	*46,775,500'—	—
2. Бъл. държавенъ 6% заемъ отъ 1889 год. — Emprunt de l'Etat 6% 1889 . .	30,000,000'—	*30,000,000'—	—
3. Бъл. държавенъ 6% заемъ отъ 1892 год. — Emprunt de l'Etat 6% 1892 . .	124,962,500'—	29,204,000'—	93,758,500'
4. Бъл. държавенъ 5% заемъ отъ 1902 год. — Emprunt de l'Etat 5% 1902 . .	106,000,000'—	3,060,000'—	102,940,000'—
5. Бъл. държавенъ 5% заемъ отъ 1904 год. — Emprunt de l'Etat 5% 1904 . .	99,980,000'—	1,722,500'—	98,257,500'—
6. Бъл. държавенъ 4½% заемъ отъ 1907 год. — Emprunt de l'Etat 4½% 1907 . .	145,000,000'—	490,000'—	144,510,000'—
<b>Всичко — Total . . . . .</b>	<b>—</b>	<b>—</b>	<b>440,087,875'53</b>

\*) Така сума влиза въ общото обезщетение което ще се плати на Турция за прекъснитѣ ѣ права, следъ обявяване независимостта на България на 22 IX 1908 год. — Cette somme est comprise dans l'indemnité totale qu'on payera à la Turquie pour ses droits violés par suite de la proclamation de l'indépendance de la Bulgarie au 22 septembre 1908.

\*) Конвертиранъ е съ заемъ отъ 1907 год. — Converti avec l'emprunt 1907.

13. Положението на държавните дългове на 1 януарий вѣтка година.

(Въ левове)

Първоначална сума и остатъци — Valeur nominale et soldes	Наименование на дълговете —			
	а) безлихвени — sans intérêts			
	окупационен дълг към Руското правителство de l'occupation envers le gouvernement Russe	дългът на бившата Източна Румелия към В. Порта — la dette arriérée de l'Ex-Roumélie Orientale envers la Sublime Porte	данъта на бившата Източна Румелия към В. Порта — la redevance de l'Ex-Roumélie Orientale envers la Sublime Porte	Всичко — Total
Първоначална сума — Valeur nominale	26,446,635	10,910,208	—	37,356,843
Остатък на 1 януарий 1888 г. Soldes au 1 janvier 1888 ans	21,365,842	10,910,000	2,951,000	35,226,842
" " " 1889	21,365,842	10,410,000	2,951,000	34,726,842
" " " 1890	21,365,842	9,910,208	2,951,000	34,227,050
" " " 1891	12,498,842	9,910,208	2,951,000	25,360,050
" " " 1892	12,498,842	8,910,208	2,951,000	24,360,050
" " " 1893	12,498,842	8,410,208	2,951,000	23,860,050
" " " 1894	12,498,842	7,910,208	2,951,000	23,360,050
" " " 1895	12,498,842	7,410,208	2,951,000	22,860,050
" " " 1896	12,498,842	6,910,208	2,951,000	22,360,050
" " " 1897	11,918,296	6,785,208	2,951,000	21,654,504
" " " 1898	9,753,296	5,933,541	2,951,000	18,702,837
" " " 1899	8,639,256	5,743,541	2,951,000	17,333,797
" " " 1900	8,639,256	5,285,208	2,951,000	16,875,464
" " " 1901	8,639,256	4,743,541	2,951,000	16,333,797
" " " 1902	8,639,256	4,576,875	2,951,000	16,167,131
" " " 1903	—	3,410,208	2,951,000	6,361,208
" " " 1904	—	2,951,875	2,951,000	5,902,875
" " " 1905	—	2,410,208	2,951,000	5,361,208
" " " 1906	—	1,910,208	2,951,000	4,861,208
" " " 1907	—	1,410,208	2,951,000	4,361,208
" " " 1908	—	910,208	2,951,000	3,861,208
" " " 1909	—	—	—	—

1) Отъ тази сума опирани сж само 122,957,500.

14. Изплатени суми за държавни дългове.

(Въ левове)

Платени суми прѣз годинитѣ Annuités versées pendant les années	а) Безлихвени — Sans intérêts			б) Л и х в е н и					
	1. Окупационен дълг амортизацията 1. Dette de l'occupation russe amortisation	2. Дълг на бившата Румелия амортизацията 2. Dette de l'Ex-Roumélie Orientale amortisation	3. Данъта амортизацията 3. Redevance de l'Ex-Roumélie Orientale envers la Sublime Porte-amortisation	1. Бълг. държавен заемъ отъ 1888 г. 1. Emprunt de l'Etat 6% or 1888		2. Бълг. държавен заемъ отъ 1889 г. 2. Emprunt Hypothécaire de l'Etat 6% or 1889		3. Бълг. държавен заемъ отъ 1892 г. 3. Emprunt Hypothécaire de l'Etat 6% or 1892	
				амортизацията amortisation	лихви intérêts	амортизацията amortisation	лихви intérêts	амортизацията amortisation	лихви intérêts
Отъ 1877—1887	5,080,793	—	2,951,000	—	—	—	—	—	—
1888	—	500,000	2,951,000	—	—	—	—	—	—
1889	—	500,000	2,951,000	474,500	4,153,245	—	—	—	—
1890	8,867,000	—	2,951,000	503,500	2,737,590	300,000	1,795,500	—	—
1891	—	1,000,000	2,951,000	527,500	2,706,935	325,000	1,777,200	—	—
1892	—	500,000	2,951,000	555,000	2,674,965	345,000	1,757,400	—	50,208.33
1893	—	500,000	2,951,000	594,500	2,641,080	360,000	1,736,550	319,000	1,918,650
1894	—	500,000	2,951,000	632,500	2,604,885	385,000	1,714,500	800,500	4,357,665
1895	—	500,000	2,951,000	665,000	2,568,475	410,000	1,690,950	800,500	4,454,380
1896	580,546	125,000	2,951,000	705,000	2,525,955	435,000	1,666,050	933,000	4,403,430
1897	2,160,000	791,667	2,951,000	752,500	2,482,965	460,000	1,639,650	1,031,000	4,349,520
1898	1,119,040	250,000	2,951,000	394,000	1,224,450	490,000	1,611,600	1,227,500	5,417,400
1899	—	458,333	2,951,000	827,000	2,413,005	520,000	1,581,750	1,586,500	6,237,015
1900	—	541,667	2,951,000	878,000	2,362,620	550,000	1,550,100	1,913,500	6,912,735
1901	—	166,666	2,951,000	925,500	2,309,296	580,000	1,516,650	2,019,000	6,796,684
1902	8,639,256	166,673	2,951,000	986,000	2,252,865	620,000	1,481,250	2,218,000	6,706,845
1903	—	458,323	2,951,000	1,045,000	2,192,805	655,000	1,443,450	2,415,000	6,570,960
1904	—	541,667	2,951,000	1,104,000	2,129,175	700,000	1,403,550	2,495,500	6,424,155
1905	—	1,000,000	2,951,000	1,176,500	2,061,975	740,000	1,360,950	2,616,500	6,272,085
1906	—	500,000	2,951,000	1,240,000	1,990,365	780,000	1,315,950	2,736,000	6,114,780
1907	—	500,000	2,951,000	1,323,000	1,511,745	833,435	1,271,345	3,038,500	5,943,420
1908	—	1,410,212.17	1,967,333.33	—	—	—	—	2,094,000	5,760,480
Всичко—Total	26,446,635	10,910,208.17	63,328,323.33	46,225,000	45,542,446	30,000,000	27,976,485	29,204,000	88,630,412.33

1) Изплатени сж частъ отъ произв. на заемъ отъ 1907 г. 2) Сжщо за 1902 г.



## Etat de la Dette Publique au 1 Janvier de chaque année.

(En francs).

Nomination des dettes								Всичко — Total
б) Л и х в е щ и — а и н т ъ р ъ т њ								
Български държавен заем отъ 1888 г. emprunt de l'Etat 6% or 1888	Български държавен заем отъ 1889 г. emprunt hypothécaire de l'Etat 6% or 1889	Български държавен заем отъ 1892 г. emprunt hypothécaire de l'Etat 6% or 1892	Български държавен заем отъ 1900 г. emprunt de l'Etat 6% or 1900	Български държавен заем въ злато отъ 1902 г. emprunt de l'Etat 5% or 1902	Български държавен заем въ злато отъ 1904 г. emprunt de l'Etat 5% or 1904	Български държавен заем въ злато отъ 1907 г. emprunt de l'Etat 5% or 1907		
46,777,500	30,000,000	142,780,000	30,000,000	106,000,000	99,980,000	145,000,000		600,537,500
—	—	—	—	—	—	—	—	—
46,777,500	—	—	—	—	—	—	—	46,777,500
46,303,000	30,000,000	—	—	—	—	—	—	76,303,000
45,799,500	29,700,000	—	—	—	—	—	—	75,499,500
45,265,000	29,375,000	—	—	—	—	—	—	74,640,000
44,698,000	29,030,000	12,050,000	—	—	—	—	—	85,778,000
44,096,500	28,670,000	31,905,000	—	—	—	—	—	104,671,500
43,458,500	28,285,000	72,432,000	—	—	—	—	—	144,175,500
42,781,500	27,875,000	74,039,000	—	—	—	—	—	144,695,500
42,063,500	27,440,000	73,141,000	—	—	—	—	—	142,644,500
41,301,500	26,980,000	72,977,000	—	—	—	—	—	141,253,500
40,903,500	26,490,000	91,336,000	—	—	—	—	—	158,729,500
40,071,000	25,970,000	116,564,500	—	—	—	—	—	182,605,500
39,188,000	25,420,000	113,768,500	25,000,000	—	—	—	—	203,376,500
38,251,000	24,840,000	111,749,500	20,260,000	—	—	—	—	195,100,500
37,256,500	24,220,000	110,109,000	—	106,000,000	—	—	—	277,585,500
36,202,000	23,565,000	108,923,000	—	105,755,000	—	—	—	274,445,000
35,083,500	22,865,000	106,444,500	—	105,247,500	80,000,000	—	—	349,840,500
33,896,500	22,125,000	102,582,000	—	104,712,500	99,770,000	—	—	363,086,000
32,648,500	21,345,000	101,244,000	—	104,150,000	99,290,000	—	—	358,677,500
—	—	98,328,000	—	103,560,000	98,785,000	145,000,000	—	445,673,000
—	—	93,753,500	—	102,940,000	98,257,500	144,510,000	—	439,461,000

1) De cette somme on n'a opté que 122,957,500 frs.

## Annuités versées de la Dette Publique.

(En francs).

A и н т ъ р ъ т њ								Всичко — Total	
1. Бълг. държавен заем отъ 1900 г. 4. Emprunt hypothécaire de l'Etat 6% or 1900		5. Бълг. държавен заем отъ 1902 г. 5. Emprunt de l'Etat 5% or 1902		6. Бълг. държавен заем отъ 1904 г. 6. Emprunt de l'Etat 5% or 1904		7. Бълг. държав. заем отъ 1904 г. 7. Emprunt de l'Etat 4% or 1907			
амортизация	лихви	амортизация	лихви	амортизация	лихви	амортизация	лихви	амортизация	лихви
amortisation	intérêts	amortisation	intérêts	amortisation	intérêts	amortisation	intérêts	amortisation	intérêts
—	—	—	—	—	—	—	—	8,031,733	—
—	—	—	—	—	—	—	—	3,451,000	—
—	—	—	—	—	—	—	—	3,925,500	4,153,245
—	—	—	—	—	—	—	—	12,621,500	4,533,090
—	—	—	—	—	—	—	—	4,803,500	4,484,185
—	—	—	—	—	—	—	—	4,351,000	4,482,573-33
—	—	—	—	—	—	—	—	4,724,500	6,296,280
—	—	—	—	—	—	—	—	5,269,000	8,677,050
—	—	—	—	—	—	—	—	5,326,500	8,711,805
—	—	—	—	—	—	—	—	5,729,546	8,595,435
—	—	—	—	—	—	—	—	8,146,167	8,472,135
—	—	—	—	—	—	—	—	6,431,540	8,253,450
—	—	—	—	—	—	—	—	6,342,833	10,231,770
—	1,500,000	—	—	—	—	—	—	6,834,167	12,325,455
6,250,000	1,358,887-50	—	—	—	—	—	—	12,892,166	11,981,517-50
4,780,000	768,450	—	—	—	—	—	—	20,360,929	11,209,410
13,201,650	—	245,000	5,300,000	—	—	—	—	20,970,973	15,507,215
—	—	507,500	5,281,500	—	—	—	—	8,299,667	15,238,330
—	—	535,000	5,255,750	210,000	4,499,500	—	—	9,229,000	19,450,280
—	—	562,500	5,228,687-50	480,000	4,982,562-50	—	—	9,309,500	19,632,345
—	—	590,000	5,200,000	505,000	4,958,250	—	3,262,500	61,168,500	21,809,350
—	—	620,000	5,170,375	527,500	4,932,750	490,000	6,519,543-75	8,009,045-50	22,383,148-75
24,231,650	3,627,337-50	3,060,000	31,436,312-50	1,722,500	19,373,062-50	490,000	9,782,043-75	230,228,326-50	226,428,099-58

1) 2) Payés avec une partie du produit de l'emprunt 1907. 3) I dem pour 1902.

## 15. Курсъ на цѣннитѣ книги на българскитѣ държавни заеми.

15. Cours des obligations des emprunts de l'Etat Bulgare.

Наименование на заемитѣ Dénomination des emprunts		Курсове прѣзъ — Cours pendant les années									
		1900	1901	1902	1903	1904	1905	1906	1907	1908	
6% държавен заемъ отъ 1888 год. — Emprunt de l'Etat 6% 1888 . . . . .	най-голямъ . . . . .	—	—	—	95'00	97'75	103'00	104'25	103'50	Конвергиращи — Convertis	
	най-малкъ . . . . .	—	—	—	85'00	77'00	90'50	100'00	98'00		
	среденъ годишно моуен annuel . . . . .	—	—	—	90'00	87'35	96'62	102'12	101'00		
	най-голямъ . . . . .	—	—	—	—	114'75	119'15	120'40	122'00		
6% държавенъ ипотечаренъ заемъ отъ 1889 год. — Emprunt hypothécaire de l'Etat 6% 1889 . . . . .	най-малкъ . . . . .	—	—	—	—	97'50	111'50	118'10	115'00		
	среденъ годишно моуен annuel . . . . .	—	—	—	—	106'12	115'32	119'25	118'50		
	най-голямъ . . . . .	91'00	90'00	95'00	97'00	98'25	103'25	103'50	104'00		104'75
	най-малкъ . . . . .	80'00	80'00	81'00	87'00	79'00	92'50	99'75	98'50		98'00
6% държавенъ ипотечаренъ заемъ отъ 1892 год. — Emprunt hypothécaire de l'Etat 6% 1892 . . . . .	среденъ годишно моуен annuel . . . . .	85'00	85'00	88'00	92'00	83'50	97'75	101'62	101'75		101'35
	най-голямъ . . . . .	—	—	—	470'00	469'00	508'00	510'00	515'00		515'00
	най-малкъ . . . . .	—	—	—	430'00	400'00	462'00	486'50	480'00	470'00	
	среденъ годишно моуен annuel . . . . .	—	—	—	450'00	434'50	455'00	498'25	497'50	492'50	
5% държавенъ заемъ въ злато отъ 1902 год. — Emprunt de l'Etat 5% en 1902 . . . . .	най-голямъ . . . . .	—	—	—	—	—	504'00	506'00	500'00	499'00	
	най-малкъ . . . . .	—	—	—	—	—	440'00	473'00	466'00	460'00	
	среденъ годишно моуен annuel . . . . .	—	—	—	—	—	472'00	459'50	483'00	479'50	
	най-голямъ . . . . .	—	—	—	—	—	—	—	450'00	452'00	
4% държавенъ заемъ въ злато отъ 1907 год. — Emprunt de l'Etat 4% en 1907 . . . . .	най-малкъ . . . . .	—	—	—	—	—	—	—	425'00	390'00	
	среденъ годишно моуен annuel . . . . .	—	—	—	—	—	—	—	435'00	—	

Забѣлъжка. До 1900 год. пѣма свѣдѣния за курса въ Българската Народна Банка. — Note. Antérieurement à l'année 1900, il manque des renseignements pour le cours de la Banque Nationale de Bulgarie.

## 16. Недобори — Arriérés.

По бюджета за Budgets de	Годишенъ недоборъ Arriérés annuels		Есѣчко недоборъ заедно съ предшѣд- ствующитѣ години Total des arriérés avec ceux des années précédentes		Събрано отъ недобора прѣзъ Arriérés recouvrés pendant les années		Остатѣкъ на 1 януарий Arriérés restant à recouvrir au 1 Janvier		
	лева — francs	с.	лева — francs	с.	лева — francs	с.	лева — francs	с.	
1879 год. année . . . . .	612,731	48							
1880 " . . . . .	1,369,003	95	5,740,130	95	1883 год. année . . . . .	2,946,782	95	2,093,384	79
1881 " . . . . .	3,425,437	19			1884 " . . . . .	2,514,715	82	4,877,893	18
1882 " . . . . .	3,750,353	63	7,393,609	01	1885 " . . . . .	3,504,419	91	18,102,116	52
1883 " . . . . .	4,279,586	76	21,608,536	43	1886 " . . . . .	8,894,333	71	15,092,063	43
1884 " . . . . .	4,519,859	31	23,986,397	14	1887 " . . . . .	12,257,252	01	11,705,089	95
1885 " . . . . .	8,442,445	90	23,962,341	97	1888 " . . . . .	6,942,321	33	11,067,821	88
1886 " . . . . .	6,854,913	78	28,009,643	21	1889 " . . . . .	5,592,513	34	11,321,582	49
1887 " . . . . .	5,756,895	40	16,914,066	83	1890 " . . . . .	3,741,374	58	11,530,860	04
1888 " . . . . .	4,093,088	—	15,272,234	62	1891 " . . . . .	4,527,006	50	9,877,292	12
1889 " . . . . .	2,873,438	62	14,404,298	67	1892 " . . . . .	1,810,910	82	10,165,614	68
1890 " . . . . .	2,504,943	56	11,976,525	50	1893 " . . . . .	1,560,516	50	11,607,550	64
1891 " . . . . .	2,789,200	48	13,168,067	14	1894 " . . . . .	1,248,112	52	11,269,404	41
1892 " . . . . .	818,247	20	12,517,516	93	1895 " . . . . .	1,730,601	22	11,110,714	53
1893 " . . . . .	1,609,499	15	12,841,315	75	1896 " . . . . .	3,181,748	31	11,173,085	65
1894 " . . . . .	3,627,751	37	14,354,833	96	1897 " . . . . .	3,444,222	73	11,371,067	58
1895 " . . . . .	5,086,254	73	14,815,290	31	1898 " . . . . .	3,708,696	75	11,270,145	47
1896 " . . . . .	3,263,529	19	14,978,842	22	1899 " . . . . .	2,402,702	21	11,385,115	79
1897 " . . . . .	3,105,692	21	13,787,818	18	1900 " . . . . .	2,683,578	28	13,078,575	09
1898 " . . . . .	4,737,894	02	15,762,153	37	1901 " . . . . .	4,073,888	74	12,453,727	13
1899 " . . . . .	6,447,043	93	16,509,615	87	1902 " . . . . .	5,566,499	33	16,230,397	09
1900 " . . . . .	7,979,340	35	21,796,896	42	1903 " . . . . .	5,023,664	73	17,459,781	04
1901 " . . . . .	5,708,506	87	22,488,445	77	1904 " . . . . .	6,726,878	88	16,829,368	51
1902 " . . . . .	5,244,977	19	23,056,247	39	1905 " . . . . .	8,115,755	11	17,490,057	45
1903 " . . . . .	4,145,861	35	25,605,812	56	1906 " . . . . .	6,790,925	95	15,802,392	12
1904 " . . . . .	5,519,163	21			1907 " . . . . .	3,643,626	85	14,132,432	83
1905 " . . . . .	4,543,793	43	22,599,318	11	1908 " . . . . .	3,874,156	11	12,565,094	76
1906 " . . . . .	3,558,298	56	17,776,059	68					
1907 " . . . . .	3,060,842	20	18,439,250	87					

## 17. Фондове подъ контрола на Държавата — Fonds sous le contrôle de l'Etat.

Наименование на фондовете — Désignations des fonds	Капиталъ на	Приходъ	Разходъ	Остатъкъ на
	1/I 1908 г. Capital au 1/I 1908	прѣвъ 1908 г. Recettes en 1908	прѣвъ 1908 г. Dépenses en 1908	31/XII 1908 г. Solde au 31/XII 1908
	лева—fr. с.	лева—fr. с.	лева—fr. с.	лева—fr. с.
<b>I. За пенсии — De pensions de retraite.</b>				
Фондъ за пенсии на гражданскитѣ чиновници — Fonds de pensions de retraite pour les fonctionnaires civils . . . . .	17,263,100 68	4,933,111 07	3,757,579 61	18,438,632 14
Фондъ за пенсии на военнитѣ — Fonds de pensions de retraite pour les militaires . . . . .	2,833,645 58	1,373,030 70	1,662,059 57	2,544,616 71
Фондъ за пенсии на свещенослужителитѣ — Fonds de pensions du clergé orthodoxe . . . . .	607,939 83	521,120 36	284,210 34	844,849 85
Фондъ за инвалиднитѣ пенсии на държавнитѣ работници по М-вото на Търговията и Земледелието — Fonds de pensions pour les ouvriers invalides du département du Ministère du Commerce et de l'Agriculture . . . . .	22,740 14	46,170 13	1,357 55	67,552 70
Фондъ за инвалиднитѣ пенсии на държавнитѣ работници по Министерството на Просвѣщенето — Fonds de pension pour les ouvriers invalides du département du Ministère de l'Instruction Publique . . . . .	97 45	1,754 68	— —	2,730 13
<b>Всичко — Total . . . . .</b>	<b>20,728,401 68</b>	<b>6,875,186 94</b>	<b>5,705,207 09</b>	<b>21,898,381 53</b>
<b>II. За благотворителни цѣли — D'œuvres de bienfaisance</b>				
<i>a) За издръжки и построяване училища — Pour entretien et création d'écoles.</i>				
Фондъ „Ефрѣята на висшето училище „Евлоги и Христо Георгиеви“ — Fonds „Ephorie de l'École de Hautes-Etudes „Evlogi et Christo Ghéorghievi“ . . . . .	11,030,928 95	1,292,216 71	6,542 86	12,316,602 80
Фондъ „Д-ръ Василци“ — Fonds „D-r Vassilici“ . . . . .	658,426 15	47,793 10	25,372 84	677,846 41
Фондъ „Панчовъ“ — Fonds „Nantchoff“ . . . . .	289,019 40	28,737 92	17,374 42	300,382 90
Фондъ за болницата „Св. Козма“ и гимназията „Св. Кирилъ“ — Fond „de l'Hôpital „St Cosme“ et le gymnase „St Cyril“ . . . . .	258,806 —	23,160 85	15,436 53	266,524 35
Фондъ „Университета“ — Fonds „l'Université“ . . . . .	141,669 27	12,381 74	3,978 91	150,072 10
Фондъ „Димитър Х. Василъ“ — Fonds „Dimitre H. Vassili“ . . . . .	106,984 35	7,039 65	618 40	113,375 60
Фондъ за училище „Скобелевъ“ — Fonds „l'école Skobeleff“ . . . . .	79,528 30	3,921 70	— —	83,450 —
Фондъ „Архимандритъ Максимъ Райковичъ“ — Fonds „Archimandrite Maxim Raïkovitch“ . . . . .	66,202 25	3,963 04	1,871 49	68,293 80
Фондъ „за поддръжане Софийскитѣ училища“ — Fonds „l'entretien des écoles de Sofia“ . . . . .	51,250 10	3,751 25	2,510 30	52,491 05
Фондъ „Иванъ Недѣлковичъ“ — Fonds „Ivan Nédelkovitch“ . . . . .	23,315 40	14,221 11	14,221 11	23,315 40
Фондъ „К. Тричковъ“ — Fonds „K. Tritchkoff“ . . . . .	20,000 —	599 90	599 90	20,000 —
Фондъ „Ст. Из. Хаджиновъ“ — Fonds „St. Iv. Hadjiouff“ . . . . .	20,000 —	1,652 22	1,652 22	20,000 —
Фондъ „Георги Золотовичъ“ — Fonds „Georges Zolotovitch“ . . . . .	17,000 —	1,016 —	1,016 —	17,000 —
Фондъ „Българско челолюбиво общество“ — Fonds „la Société Philanthropique Bulgare“ . . . . .	11,500 —	1,033 96	346 31	12,187 65
Фондъ „Цеска“ — Fonds „Zeska“ . . . . .	580 55	41 85	3 85	618 75
<b>Всичко — Total . . . . .</b>	<b>12,775,204 72</b>	<b>1,441,531 03</b>	<b>91,575 14</b>	<b>14,122,160 61</b>
<i>b) За издръжка на ученици — De secours et subsides à des élèves.</i>				
Фондъ „Българска доброволна дружина Букурещъ“ — Fonds „la Société Bulgare des amis des sciences à Bucarest“ . . . . .	546,348 20	46,586 73	31,496 97	561,437 96
Фондъ „Керемечковъ — Народно образование“ — Fonds „Kérémeckitchieff — Instruction publique“ . . . . .	512,951 —	43,491 45	30,777 45	525,665 —
Фондъ „Атанасъ Беронъ“ — Fonds „Athanas Bérin“ . . . . .	167,118 25	24,118 60	— —	191,236 85
Фондъ „Ангелъ и Тодора Иванови“ — Fonds „Anghel et Thodora Ivanovi“ . . . . .	114,282 97	23,084 90	20,315 40	117,052 47
Фондъ „Стратиевъ — Народно развитие“ — Fonds „Stratiéff — Instruction publique“ . . . . .	41,328 15	3,099 60	— —	44,427 75
Фондъ „Ат. Г. Аврамовъ“ — Fonds „Ath. G. Avramoff“ . . . . .	88,764 05	2,029 70	38 30	40,755 45
Фондъ „Сава Радулъвъ“ — Fonds „Sava Radouloff“ . . . . .	29,737 45	1,871 45	11 90	31,597 —
Фондъ „Стипендия Борнсъ“ — Fonds „Bourse Boris“ . . . . .	19,974 60	965 70	— —	20,940 30
Фондъ „Капитанъ П. Караминевъ“ — Fonds „Capitaine P. Karamineff“ . . . . .	10,100 —	5,210 83	4,065 48	11,215 35
Фондъ „Дяконъ Голубински“ — Fonds „Diacre Goloubinsky“ . . . . .	8,541 45	472 80	4 10	9,010 15
Фондъ „Еромонахъ Максимъ Хилендарски“ — Fonds „Moine Maxim de Hillendar“ . . . . .	8,003 04	241 19	3 04	8,241 19
Фондъ „Иванка С. Христова-Ботъва“ — Fonds „Ivanca S. Christova-Botéva“ . . . . .	6,000 —	150 —	150 —	6,000 —
Фондъ „Гая Мичовъ Анковъ“ — Fonds „Gatia Mintchoff Ankoff“ . . . . .	4,620 85	428 53	2 88	5,046 50
<b>Всичко — Total . . . . .</b>	<b>1,507,770 01</b>	<b>151,751 48</b>	<b>86,865 52</b>	<b>1,572,655 97</b>

## 17. Фондове подъ контрола на Държавата — Fonds sous le contrôle de l'Etat.

(Продължение).

(Suite).

Наименование на фондовете — Désignations des fonds	Капиталъ на 1/I 1908 г. Capital au 1/I 1908		Приходъ прѣвъ 1908 г. Recettes en 1908		Разходъ прѣвъ 1908 г. Dépenses en 1908		Остатъкъ на 31/XII 1908 г. Solde au 31/XII 1908	
	лева—fr.	с.	лева—fr.	с.	лева—fr.	с.	лева—fr.	с.
<i>в) За църкви — Pour églises.</i>								
Фондъ „Св. Александър Невски“ — Fonds „St Alexandre Nevsky“ . . . . .	949,657	73	84,308	34	606,017	96	427,948	11
<i>г) За болници — Pour hôpitaux.</i>								
Фондъ „Червенъ Кръстъ“ — Fonds „de la Croix-Rouge“ . . . . .	967,445	74	200,524	48	334,694	78	833,275	44
Фондъ „Б. Боринска“ — Fonds „B. Borinska“ . . . . .	2,194	70	105	30	—	—	2,300	—
Фондъ „Георги IV. Зафировъ“ — Fonds „Georges IV. Zaphiroff“ . . . . .	1,651	05	79	50	—	—	1,730	55
<b>Всичко — Total . . . . .</b>	<b>971,291</b>	<b>49</b>	<b>200,709</b>	<b>28</b>	<b>334,694</b>	<b>78</b>	<b>837,305</b>	<b>09</b>
<b>III. За културни цѣли — Pour oeuvres culturelles</b>								
Фондъ „Епископъ“ — Fonds „contre les épiroties“ . . . . .	249,545	88	115,416	48	113,808	66	251,153	68
Фондъ „Бризувалъ отъ продажба на общински коне“ — Fonds de la vente des chevaux communaux . . . . .	113,502	15	33,343	85	—	—	146,846	—
Фондъ „Екатерина Носифъ Ковачева“ — Fonds „Catherine Joseph Kotatcheva“ . . . . .	21,850	—	1,730	10	1,280	10	22,300	—
Фондъ „Иванъ Вазовъ“ — Fonds „Ivan Vazoff“ . . . . .	14,261	45	700	85	—	—	14,962	30
Фондъ „Вземане мѣрки противъ чумата“ — Fonds „contre la peste“ . . . . .	9,513	70	95	10	21	49	9,587	31
Фондъ „Василъ Левски“ — Fonds „Vassil Levsky“ . . . . .	5,380	—	106	40	—	—	5,486	40
<b>Всичко — Total . . . . .</b>	<b>414,063</b>	<b>16</b>	<b>151,392</b>	<b>73</b>	<b>115,110</b>	<b>25</b>	<b>450,335</b>	<b>69</b>
<b>IV. За паметници — Pour monuments commémoratifs.</b>								
Фондъ „Ерзидганъ паметникъ за споменъ учредяването на Българ. Екзархия“ — Fonds „Erection d'un monument commémoratif de la création de l'Exarcat Bulgare“ . . . . .	113,330	62	5,565	40	4	80	148,891	22
Фондъ „Св. Царъ Борисъ“ — Fonds „St Tzar Boris“ . . . . .	1,758	60	3,991	15	—	—	5,749	75
Фондъ „Василъ Кънчевъ“ — Fonds „Vassil Kantcheff“ . . . . .	4,702	70	164	—	—	—	4,866	70
Фондъ „Любенъ Каравеловъ“ — Fonds „Luben Karaveloff“ . . . . .	406	60	21	20	—	—	427	80
<b>Всичко — Total . . . . .</b>	<b>150,198</b>	<b>52</b>	<b>9,741</b>	<b>75</b>	<b>4</b>	<b>80</b>	<b>159,935</b>	<b>47</b>
<b>A всичко — Total général . . . . .</b>	<b>37,496,577</b>	<b>31</b>	<b>8,914,621</b>	<b>60</b>	<b>6,942,475</b>	<b>54</b>	<b>39,468,723</b>	<b>37</b>

## Б. Окръжни финанси — Finances des départements.

### 18. Окръжни бюджети — Budgets des départements.

а) Приходи (въ левове) — Recettes (en francs).

Окряи — Départements	Редовенъ — Ordinaires				Извънреденъ Extra-ordinaires	А всичко Total général
	отъ върхушни des centimes additionnels départementaux	отъ имоти и капитали des domaines et capitaux	Други autres	всичко total		
Бургазъ — Bourgas . . . . .	238,139	58,804	6,000	302,943	91,827	394,770
Варна — Varna . . . . .	254,304	21,859	7,000	283,163	116,989	400,143
Видинъ — Vidin . . . . .	135,596	—	1,500	137,096	25,632	162,728
Вратца — Vratsa . . . . .	203,122	3,000	11,500	217,622	120,332	337,954
Кюстендилъ — Kustendil . . . . .	130,227	2,945	6,400	139,572	24,811	164,383
Пловдивъ — Plovdiv . . . . .	232,306	8,100	1,500	241,906	66,914	308,820
Плѣвенъ — Pléven . . . . .	249,000	4,300	2,000	255,300	122,500	377,800
Русе — Roussé . . . . .	237,650	7,412	26,166	271,228	31,384	302,612
София — Sofia . . . . .	344,455	7,534	1,000	352,989	133,312	486,301
Стара-Загора — Stara-Zagora . . . . .	271,203	11,306	2,000	284,509	513,841	798,350
Търново — Tirnovo . . . . .	244,952	11,040	3,500	259,492	243,674	503,166
Шуменъ — Choumen . . . . .	201,800	2,300	2,000	206,100	24,000	230,100
Всичко за 1909 год. — Total pour l'année 1909 . . . . .	2,742,754	138,600	70,566	2,951,920	1,515,207	4,467,127
За годинитѣ } Pour les années } 1908 . . . . .	2,686,544	152,346	84,963	2,923,853	1,016,978	3,940,831
" " " } 1907 . . . . .	2,469,980	111,151	1,147,049	3,728,180	—	3,728,180
" " " } 1906 . . . . .	2,301,411	95,489	1,486,861	3,883,761	—	3,883,761
" " " } 1905 . . . . .	2,088,440	254,839	850,496	3,193,771	—	3,193,781

б) Разходи (въ левове) — Dépenses (en francs).

Окряи — Départements	Редовенъ — Ordinaires				Извънреденъ Extra-ordinaires	А всичко Total général	
	за заплати и възна- граждения traitement et d'gratifications	общополезни и пр. dépenses publique	купуване и пр. добитъкъ и пр. achat du bétail, etc.	Други autres			всичко total
Бургазъ — Bourgas . . . . .	58,120	25,330	51,700	161,593	296,743	95,827	392,570
Варна — Varna . . . . .	53,580	10,802	76,740	138,119	277,241	122,901	400,142
Видинъ — Vidin . . . . .	29,280	3,920	14,650	76,690	124,540	38,187	162,727
Вратца — Vratsa . . . . .	46,600	7,196	15,660	144,074	213,530	124,422	337,952
Кюстендилъ — Kustendil . . . . .	27,900	13,700	26,660	59,865	128,125	36,257	164,382
Пловдивъ — Plovdiv . . . . .	58,720	11,550	44,020	126,589	240,879	67,941	308,820
Плѣвенъ — Pléven . . . . .	66,160	12,939	20,592	130,305	249,996	127,804	377,800
Русе — Roussé . . . . .	55,780	19,312	46,340	120,320	241,752	60,860	302,612
София — Sofia . . . . .	70,580	19,532	41,800	220,597	352,489	133,812	486,301
Стара-Загора — Stara-Zagora . . . . .	117,900	15,345	36,670	114,594	284,509	251,725	536,234
Търново — Tirnovo . . . . .	55,280	8,345	48,320	147,567	259,492	243,673	503,165
Шуменъ — Choumen . . . . .	39,000	9,370	31,940	113,300	193,700	36,400	230,100
Всичко за 1909 год. — Total pour l'année 1909 . . . . .	698,860	167,341	455,092	1,551,703	2,862,996	1,339,809	4,202,805
За годинитѣ } Pour les années } 1908 . . . . .	651,826	193,259	465,514	1,547,515	2,658,114	1,067,783	3,925,897
" " " } 1907 . . . . .	558,500	453,677	509,365	2,101,881	3,622,923	—	3,622,923
" " " } 1906 . . . . .	531,420	429,755	588,825	2,322,635	3,872,135	—	3,872,135
" " " } 1905 . . . . .	385,120	365,690	579,400	1,860,617	3,190,827	—	3,190,827

## В. Общински финансии — Finances des communes.

## 19. Общински бюджети.

а) Градски общински бюджети.

Главни общини Communes principales	П р и х о д њ — R e c e t t e s					Извънреденъ Extraordinaires	А всичко Total général
	Р е д о в е н њ — Ordinaires				Всичко — Total		
	Връхнини Centimes additionnels	Общински на- лози вместо октроа Taxes commu- nales au lieu de l'octroi	Други Autres	Всичко — Total			
л е в а — i г р а ц с в							
София — Sofia . . . . .	400,000'—	2,000,000'—	1,636,150'—	4,036,150'—	5,044,568'—	9,080,718'—	
Пловдив — Plovdiv . . . . .	156,852'—	410,000'—	455,760'—	1,022,612'—	794,728'—	1,817,340'—	
Варна — Varna . . . . .	144,535'—	360,000'—	433,582'—	938,117'—	2,753,870'—	3,691,987'—	
Русе — Roussé . . . . .	130,063'—	295,000'—	327,264'—	752,327'—	502,351'—	1,254,678'—	
Останалитѣ градски — Toutes les autres communes urbaines . . . . .	1,261,120'—	3,290,743'—	4,627,552'—	9,179,415'—	6,127,303'—	15,306,718'—	
Всичко за 1908 год. — Total pour l'année 1908 . . . . .	2,092,570'—	6,355,743'—	7,480,308'—	15,928,621'—	15,222,820'—	31,151,441'—	
За годинитѣ } Pour les années } 1907 . . . . .	1,939,307'—	6,241,974'—	7,132,589'—	15,313,870'—	14,029,655'—	29,343,525'—	
„ „ „ 1908 . . . . .	1,712,524'—	5,775,422'—	6,520,927'—	11,009,873'—	40,663,138'—	54,672,011'—	
„ „ „ 1905 . . . . .	1,541,941'00	6,015,934'67	5,618,412'37	13,176,288'94	3,075,004'30	16,251,293'24	
„ „ „ 1904 . . . . .	1,337,747'—	5,393,033'—	5,033,301'—	11,764,081'—	3,551,953'—	15,316,034'—	

б) Селски общински бюджети.

О к р а з и — Départements	Брѣ на селскитѣ общини презъ 1905 год. Nombre des communes rurales pendant l'année 1905	П р и х о д њ — R e c e t t e s			
		Връхнини върху прѣвитѣ данци Centimes portant sur les impôts directs	Общински налози (октроа) Taxes commu- nales (octroi)	Разни други Autres	Всичко — Total
		л е в а — f г р а ц с в			
Бургазъ — Bourgas . . . . .	174	751,777	97,260	1,298,935	2,147,972
Варна — Varna . . . . .	55	727,028	100,210	693,844	1,521,082
Видинъ — Vidin . . . . .	73	415,776	63,514	565,198	1,049,488
Вратца — Vratsa . . . . .	130	583,654	97,043	780,242	1,465,930
Кюстендилъ — Kustendil . . . . .	75	333,399	71,233	332,211	739,543
Пловдивъ — Plovdiv . . . . .	238	506,712	123,945	1,765,480	2,456,137
Плѣвенъ — Pléven . . . . .	152	565,452	110,060	1,132,997	1,808,509
Русе — Roussé . . . . .	126	624,149	123,576	1,619,625	2,367,350
София — Sofia . . . . .	150	695,900	113,714	903,485	1,713,099
Стара-Загора — Stara-Zagora . . . . .	317	912,194	139,221	1,950,389	3,001,804
Търново — Tirnovo . . . . .	233	776,276	148,305	1,442,717	2,365,298
Шуменъ — Choumen . . . . .	89	470,351	93,080	798,432	1,361,863
Всичко за 1908 г. — Total pour l'année 1908 . . . . .	1,812	7,427,668	1,257,161	13,283,555	21,998,384
За годинитѣ — Pour les années 1907 . . . . .	—	7,151,555	1,270,801	13,192,050	21,614,406
„ „ „ „ 1908 . . . . .	—	6,412,195	1,224,132	9,961,681	17,598,008
„ „ „ „ 1905 . . . . .	—	5,555,979	1,203,126	6,258,065	13,317,140
„ „ „ „ 1904 . . . . .	—	5,091,099	1,120,826	4,267,780	10,479,705

## 19. Budgets des communes.

a) Budgets des communes urbaines.

Р а а х о д ъ — Д ъ р е п с е в							
Р е д о в е н ъ — O r d i n a i r e s							
За заплати Personnel	За лихви и погашения Intérêts et annuités	За училища Entretien des écoles	Поддръжане градските ли- чебници и пр. Entretien des dispensaires et hospices urbains	Други Autres	Всичко — Total	Извънреденъ Extra- ordinaire	А всичко Total général
л	о	в	а	г	а	п	с
722,560'—	2,230,000'—	262,000	20,000	801,590'—	4,036,150'—	5,044,768'—	9,080,718'—
242,900'—	467,608'—	77,380	5,500	229,224'—	1,022,612'—	794,728'—	1,817,340'—
234,340'—	417,500'—	83,640	1,200	201,937'—	938,617'—	2,746,815'—	3,685,432'—
249,400'—	249,500'—	59,500	600	193,327'—	752,327'—	502,351'—	1,254,678'—
3,524,784'—	946,555'—	2,096,951	45,086	2,322,968'—	8,936,344'—	6,352,246'—	15,288,590'—
4,973,984'—	4,311,163'—	2,579,471	72,386	3,749,016'—	15,686,050'—	15,410,708'—	31,126,758'—
4,752,571'—	3,781,295'—	2,427,514	73,767	3,583,064'—	14,918,211,—	14,342,093'—	29,260,304'—
4,170,678'—	3,218,001'—	1,982,021	64,445	3,747,195'—	13,182,340'—	36,830,827'—	50,013,167'—
3,541,129'50	3,302,155'11	1,765,546	176,998	3,581,374'41	12,367,203'02	3,602,162'75	15,969,365'77
3,274,352'—	2,846,254'—	1,578,878	158,362	3,022,591'—	10,880,437'—	4,415,203'—	15,295,640'—

b) Budgets des communes rurales.

Р а з х о д ъ — Д ъ р е п с е в			
(Поддръжане на служащите (кметъ, писаръ, падаръ и др.) Personnel (maire, comis, garde- champêtre, etc.)	Поддръжане училищата Entretien des écoles	Разни други — Autres	Всичко — Total
л	о	в	а
931,220	387,674	822,747	2,141,641
698,281	309,067	513,734	1,521,082
421,198	217,192	410,956	1,049,346
527,036	305,348	614,997	1,447,381
332,404	185,104	220,248	737,756
1,017,739	378,945	1,023,890	2,420,574
558,969	369,042	864,085	1,792,096
1,106'277	563,626	672,830	2,342,733
627,859	330,765	668,183	1,626,812
1,216,029	542,760	1,234,947	2,993,736
854,205	535,855	963,571	2,353,631
730,512	207,610	407,635	1,345,757
9,021,729	4,332,988	8,417,828	21,772,545
8,721,732	3,659,090	8,908,512	21,289,364
8,182,992	3,272,737	5,958,576	17,414,305
5,111,486	2,611,742	5,539,902	13,263,130
4,121,560	2,471,829	3,869,277	10,462,666

## 20. Дълговетъ на общинитѣ (къмъ 1 ноемврий 1908 год.).

20. Dettes des communes (vers le 1 novembre 1908).

а) Градски общини — Communes urbaines.

Градски общини Communes urbaines	На Българската Народна Банка Envers la Ban- que Nationale de Bulgarie	На Българската Земледѣлческа Банка Envers la Ban- que Agricole de Bulgarie	На частни лица и банки въ Бѣл- гария Envers des par- ticuliers et di- vers établissem- ents de crédit privés en Bul- garie	На частни лица и банки въ странство Envers des par- ticuliers et di- vers établissem- ents de crédit privés à l'étr- anger	Всичко — Total
	х е в а — ф р а п с в				
София — Sofia . . . . .	—	183,000	3,704,500	34,750,000	38,617,500
Пловдивъ — Plovdiv . . . . .	7,000,000	80,000	—	—	7,080,000
Варна — Varna . . . . .	—	—	76,083	8,000,000	8,076,083
Русе — Roussé . . . . .	1,977,519	—	54,796	—	2,032,315
Другитѣ градски общини — Toutes les autres communes urbaines . . . . .	5,893,882	3,545,258	1,584,797	240	11,024,177
Всичко за 1908 г. — Total pour l'année 1908	14,871,401	3,788,258	5,420,176	42,750,240	66,830,075
За 1907 г. — Pour l'année 1907 . . . . .	14,127,799	2,603,394	4,751,851	42,982,855	64,465,899
„ 1906 „ — „ „ 1906 . . . . .	13,868,438	1,933,838	5,411,926	35,001,400	56,215,602

б) Селски общини — Communes rurales.

Окръзи — Départements	Брой на селскитѣ общи- ни въ окръга — Nombre des communes rurales dans les départements	Бройко отъ тѣхъ имать дългове отъ celles qui ont des dettes	На Българската Народна Банка Envers la Ban- que Nationale de Bulgarie	На Българската Земледѣлческа Банка Envers la Ban- que Agricole de Bulgarie	На частни лица и банки въ Бѣл- гария Envers des par- ticuliers et di- vers établissem- ents de crédit privés en Bul- garie	На частни лица и банки въ странство Envers des par- ticuliers et di- vers établissem- ents de crédit privés à l'étr- anger	Всичко — Total
			х е в а — ф р а п с в				
Бургасъ — Bourgas . . . . .	172	138	27,321	116,347	395,827	—	539,495
Варна — Varna . . . . .	60	43	320	9,883	55,496	—	65,699
Видинъ — Vidin . . . . .	76	37	—	5,994	15,512	—	21,506
Вратца — Vratza . . . . .	130	107	8,192	34,261	114,699	1,200	158,352
Кюстендилъ — Kustendil . . . . .	75	70	—	20,913	85,260	—	106,173
Пловдивъ — Plovdiv . . . . .	237	195	21,937	107,276	345,547	1,157	475,917
Плѣвенъ — Pléven . . . . .	152	125	50,001	172,336	196,001	5,006	423,404
Русе — Roussé . . . . .	131	61	7,058	—	57,922	164	65,144
София — Sofia . . . . .	140	102	13,657	38,806	100,686	—	153,149
Ст.-Загора — St.-Zagora . . . . .	318	253	2,496	75,516	397,939	—	475,951
Търново — Tirnovo . . . . .	232	148	2,139	154,499	191,377	274	348,289
Шуменъ — Choumen . . . . .	89	60	8,906	124,422	96,725	44	230,097
Всичко за 1908 г. — Total pour l'année 1908 . . . . .	1,812	1,345	112,027	860,253	2,052,991	7,905	3,063,176
За 1907 г. — Pour l'année 1907	1,812	1,415	109,590	659,565	1,800,564	16,143	2,585,862
„ 1906 „ — „ „ 1906	1,812	1,306	70,907	530,333	<sup>1)</sup> 1,858,168	11,633	2,471,041

<sup>1)</sup> Тука вълиза и дългътъ на с. Български-Карагачъ къмъ държавата за купено държавно пасище на сума 16,888 л. —  
Y compris la dette du village de Bulgarski-Karagatch envers l'Etat, s'élevant à 16,888 francs, pour l'achat d'un pâturage de l'Etat.



## XIV. Законодателни избори — Elections législatives.

### 1. Секции и записани въ избирателнитъ списъци избиратели.

1. Sections électorales et électeurs inscrits dans les registres électoraux.

Година, прѣз които са извършени избори за подновяване на камарата Années des élections pour le renouvellement de la Chambre	Паселение (право) Population (de fait) *)			Брой на избирателнитъ секции Nombre des sect. élect.	Брой на избирателитъ Nombre des électeurs			На 100 жит. се падатъ избиратели Prop. des électeurs pour 100 habitants			На 1 изб. секция се падатъ избиратели Sur 1 section électorale	
	на гр. общини des communes urbaines	на сел. общини des communes rurales	всичко totale		отъ гр. общини des communes urbaines	отъ сел. общини des communes rurales	всичко — total	въ град. общини des comm. urbain.	въ сел. общини des com. rurales	всичко — total	жители habitants	избиратели électeurs
1899 { X-о Общи. II. Събрание X-ème Assemblée Nationale Ordinaire	747,983	2,883,707	3,636,690	253	171,284	595,131	766,415	22'90	20'60	21'07	14,374	3,029
1901 { XI-о Общи. II. Събрание XI-ème Assemblée Nationale Ordinaire	764,039	2,983,697	3,747,736	261	180,741	625,938	806,679	23'66	20'98	21'52	14,359	3,091
1902 { XII-о Общи. II. Събрание XII-ème Assemblée Nationale Ordinaire	772,196	3,032,356	3,804,552	374	180,797	631,670	812,467	23'41	20'83	21'36	10,173	2,172
1903 { XIII-о Общи. II. Събрание XIII-ème Assemblée Nationale Ordinaire	780,440	3,081,810	3,862,250	374	187,235	652,370	839,605	23'99	21'17	21'74	10,327	2,245
1908 { XIV-о Общи. II. Събрание XIV-ème Assemblée Nationale Ordinaire	822,998	3,341,439	4,164,437	399	207,302	724,331	931,633	25'19	21'68	22'37	10,437	2,335

\*) Изчислено къмъ срѣдата на всяка година — Evalué vers le milieu de chaque année.

### 2. Народни прѣдставители и гласували избиратели при главнитъ избори.

2. Députés et votants aux élections générales.

Дата на главнитъ избори Dates des élections générales	Брой на подлежащитъ за избори нар. прѣдстат. Nombre des députés à élire	На 1 нар. прѣдстат. се падатъ срѣдно избиратели Nombre moyen des électeurs pour 1 député	Брой на гласувалитъ Nombre des votants				На 100 жители се падатъ гласували Proportion des votants pour 100 habitants				На 100 избиратели се падатъ гласували Proportion des votants pour 100 électeurs			
			отъ гр. общини des communes urbaines	отъ сел. общини des communes rurales	всичко — total	отъ гр. общини des communes urbaines	отъ сел. общини des communes rurales	всичко — total	отъ гр. общини des communes urbaines	отъ сел. общини des communes rurales	всичко — total			
1899. априль 25 — avril 1899 . . . . .	169	4,535	83,775	295,302	379,077	11'20	10'22	10'42	48'91	49'62	49'46			
1901. януарий 23 — janvier 1901 . . . . .	167	4,830	86,947	257,840	344,787	11'38	8'64	9'20	48'11	41'19	42'74			
1902. февруарий 17 — février 1902 . . . . .	189	4,299	91,201	313,296	404,497	11'81	10'33	10'63	50'44	49'60	49'79			
1903. октомври 19 — octobre 1903 . . . . .	189	4,442	81,875	293,807	345,682	10'49	8'56	8'95	43'73	40'44	41'17			
1908. май 25 — mai 1908 . . . . .	203	4,589	96,097	371,510	467,607	11'68	11'12	11'23	46'36	51'29	50'19			

### 3. Кандидати за народни прѣдставители и подадени гласове при главнитъ избори.

3. Candidats pour députés et voix données aux élections générales.

Дата на главнитъ избори Dates des élections générales	Брой на кандидатитъ за народни прѣдстатит. — Nombre des candidats pour députés						Брой на подаденитъ гласове — Nombre des voix données											
	положили кандидату- рата си — ayant posé leur candidature не кандидатиратъ се, но ползватъ пов. отъ 30 гл. и гласятъ въ полза на кандидатъ, не гласятъ въ полза на никой другъ избранъ — élus неизбранъ — non élus всичко — total						за избранитъ кандидати pour les candidats élus						за неизбранитъ кандидати pour les candidats non élus					
							за всички pour tous			на единъ pour un			за всички pour tous			на единъ pour un		
	всичко total	абсолютенъ брой — chiffres absolus	% *)	срѣдно moyen	максимумъ maximum	минимумъ minimum	абсолютенъ брой — chiffres absolus	% *)	срѣдно moyen	максимумъ maximum	минимумъ minimum							
1899. априль 25 — avril 1899 . . . . .	510	19	169	360	529	831,244	542,434	65'26	3,210	7,091	872	288,810	34'74	802	3,203	0		
1901. януарий 23 — janvier 1901 . . . . .	552	169	167	554	721	796,198	407,837	51'22	2,442	5,091	673	383,361	48'78	701	3,216	0		
1902. февруарий 17 — février 1902 . . . . .	502	341	189	654	843	991,222	463,236	46'73	2,451	6,103	669	527,986	53'27	807	3,240	0		
1903. октомври 19 — octobre 1903 . . . . .	399	109	189	319	508	853,906	532,491	62'36	2,817	4,502	822	321,415	37'64	1,008	3,315	0		
1908. май 25 — mai 1908 . . . . .	532	319	203	648	851	1,129,918	648,042	57'35	3,192	5,830	1,105	481,876	42'65	744	3,722	0		

\*) На 100 отъ всички подадени гласове. — Proportion pour 100 de toutes les voix données.

4. Участие на избирателитѣ въ допълнителнитѣ избори — Participation aux élections supplémentaires.

Дата на допълнителнитѣ избори Dates des élections supplémentaires	Григорианска календарна година, въ която сж проведени допълнителни избори Nombre des arrondissements électoraux dans lesquels les élections supplémentaires ont eu lieu	Григорианска календарна година, въ която сж проведени избори Nombre des mandats pour lesquels on a procédé aux élections supplémentaires	Григорианска календарна година, въ която сж проведени избори Nombre des mandats pour lesquels on a procédé aux élections supplémentaires	Класували избиратели — Votants										Брой на кандидат, за пар. представит. Nombre des candidats										
				въ градските общини dans les communes urbaines				въ селските общини dans les communes rurales				всичко — total		отъ тѣхъ подложили кандидатурата си или получили новеца отъ 30 гласа и										
				абсолютен брой — chiffres absolus	на 100 жители — sur 100 habitants	на 100 жилищни избиратели — sur 100 électeurs inscrits	или — по отношение главно избир. въ сждитѣ окръгъ при глав. избори въ % plus ou moins par rapport aux électeurs ayant voté dans les mêmes arrondissements aux élections générales en %	абсолютен брой — chiffres absolus	на 100 жители — sur 100 habitants	на 100 жилищни избиратели — sur 100 électeurs inscrits	или — по отношение главно избир. въ сждитѣ окръгъ при глав. избори въ % plus ou moins par rapport aux électeurs ayant voté dans les mêmes arrondissements aux élections générales en %	всичко — total	на 100 жители — sur 100 habitants	на 100 жилищни избиратели — sur 100 électeurs inscrits	или — по отношение главно избир. въ сждитѣ окръгъ при глав. избори въ % plus ou moins par rapport aux électeurs ayant voté dans les mêmes arrondissements aux élections générales en %	total	1	2	3	4	5			
X-о Общин. Народ. Събрание	19. IX. 1899 год.	25	39	56	22,166	8'12	33'44	- 28'94	58,121	7'24	30'33	- 36'33	80,287	7'46	30'89	- 34'45	78	14	92	86	3	-	-	-
X-ème Assemblée Nation. Ordinaire	5. XII. " "	2	2	3	892	13'96	52'06	- 14'72	3,248	5'70	22'78	- 56'68	4,140	6'74	15'95	- 51'74	2	2	4	4	-	-	-	-
	6. II. 1900 "	2	5	5	1,900	8'50	34'73	- 27'62	5,275	7'86	33'65	- 28'20	7,155	8'03	33'95	- 28'15	7	6	13	13	-	-	-	-
XI-о Общин. Народ. Събрание	8. IV. 1901 год.	1	1	2	276	13'12	74'19	+ 1'85	2,599	5'95	28'90	- 4'70	2,875	6'28	30'70	- 38'23	1	4	5	5	-	-	-	-
XI-ème Assemblée Nation. Ordinaire	7. X. " "	20	29	44	24,771	7'57	33'95	- 16'42	41,433	5'93	27'58	- 28'40	66,204	6'45	30'47	- 21'40	59	75	114	92	2	3	1	1
XII-о Общин. Народ. Събрание	1. IX. 1902 год.	10	10	23	10,940	6'04	29'44	- 30'86	13,541	5'08	23'02	- 33'54	26,481	5'43	25'33	- 45'10	13	15	28	26	1	-	-	-
XII-ème Assemblée Nation. Ordinaire	20. IV. 1903 "	7	11	19	3,540	7'36	32'38	- 41'44	13,364	5'82	26'37	- 47'76	22,488	6'02	27'16	- 47'28	26	5	31	31	-	-	-	-
XIII-о Общин. Народ. Събрание	29. II. 1904 год.	16	20	37	14,411	6'91	30'04	- 29'43	34,416	6'23	28'87	- 23'70	48,827	6'42	29'21	- 25'35	25	11	36	36	-	-	-	-
XIII-ème Assemblée Nation. Ordinaire	20. III. 1905 "	4	4	10	3,151	8'42	29'44	- 23'28	12,097	7'54	32'67	- 29'48	15,248	7'71	31'95	- 21'07	9	1	10	10	-	-	-	-
	12. III. 1906 "	4	4	12	5,265	10'04	33'37	- 5'08	17,345	8'24	34'29	- 14'51	22,610	8'00	34'68	- 12'49	10	6	16	16	-	-	-	-
XIV-о Общин. Народ. Събрание	1. IV. 1907 "	3	3	6	1,221	6'27	21'59	- 43'63	6,506	6'05	25'19	- 37'46	7,727	6'09	24'54	- 38'52	3	1	4	2	1	-	-	-
XIV-ème Assemblée Nation. Ordinaire	12. IV. 1909 год.	30	32	73	31,896	8'21	33'28	- 22'15	77,431	7'42	31'09	- 36'14	109,237	7'64	31'70	- 32'61	75	72	147	125	5	-	3	-

4. Участие на избирателитъ въ допълнителнитъ избори — Participation aux élections supplémentaires.

(Продължение).

(Suite).

Дата на допълнителнитъ избори Dates des élections supplémentaires		Брой на подаденитъ гласове — Nombre des voix données												
		за избранитъ кандидати — pour les candidats élus						за неизбранитъ кандидати — pour les candidats non élus						
		за всички — pour tous			на единъ кандидатъ — par candidat			за всички — pour tous			на единъ кандидатъ — par candidat			
		всичко total	абсолютенъ брой chiffres absolus	на 100 отъ всички подадени гласове proportion pour 100 de toutes les voix données	брой nombre	средно — moyen или — по отнош. по глас. при избори въ сжщ. окръгъ въ % en plus ou en moins par rapport aux voix données pendant les élections générales dans les mêmes arrondissements électoraux en %	максимумъ maximum	минимумъ minimum	абсолютенъ брой — chiffres absolus	на 100 отъ всички подадени гласове proportion pour 100 de toutes les voix données	брой nombre	средно — moyen или — по отнош. по глас. при избори въ сжщ. окръгъ въ % en plus ou en moins par rapport aux voix données pendant les élections générales dans les mêmes arrondissements électoraux en %	максимумъ maximum	минимумъ minimum
X-о Обикновено Нар. Събрание X-ème Assemblée Nationale Ordinaire	19. IX. 1899 год.	136,472	95,943	70'30	2,460	— 27'54	4,088	1,350	4,529	29'70	765	+ 2'41	2,072	0
	5. XII. " "	4,135	3,452	83'48	1,720	— 25'83	2,028	1,424	683	16'52	342	— 36'19	391	292
	6. II. 1900 " "	17,459	15,489	88'72	3,098	+ 0'75	3,539	2,803	1,970	11'28	246	— 71'26	549	113
XI-о Обикнов. Нар. Събрание XI-ème Assemblée Nationale Ordinaire	8. IV. 1901 год.	2,882	1,078	37'40	1,078	— 32'88	1,078	1,078	1,804	62'60	451	— 33'28	973	36
	7. X. " "	99,433	51,441	51'73	1,774	— 38'76	3,454	941	47,992	48'27	565	— 32'66	2,101	0
XII-о Обикнов. Нар. Събрание XII-ème Assemblée Nationale Ordinaire	1. IX. 1902 год.	26,390	18,752	71'06	1,875	— 30'08	3,251	700	7,638	28'94	424	— 35'56	1,038	30
	20. IV. 1903 " "	37,387	24,835	66'43	2,258	— 22'08	3,632	831	12,552	33'57	628	— 30'22	1,843	1
XIII-о Обикнов. Нар. Събрание XIII-ème Assemblée Nationale Ordinaire	29. II. 1904 год.	63,208	60,229	95'29	3,011	— 0'03	4,539	1,574	2,979	4'71	186	— 77'88	867	0
	20. III. 1905 " "	15,208	11,284	74'20	2,821	— 10'04	3,226	2,350	3,924	25'80	654	— 50'72	1,878	48
	12. III. 1906 " "	22,557	14,244	63'15	3,561	— 8'95	3,731	3,383	8,313	36'85	693	— 47'58	2,800	0
XIV-о Обикнов. Нар. Събрание XIV-ème Assemblée Nationale Ordinaire	1. IV. 1907 " "	7,683	6,495	84'54	2,165	— 29'18	3,055	1,495	1,188	15'46	1,188	— 10'20	1,188	1,188
	12. IV. 1909 год.	115,389	55,963	48'50	1,749	— 46'06	2,816	789	59,426	51'50	517	— 30'97	1,997	0

\*51\*

## 5. Резултатъ на изборитѣ и на провѣрката имъ отъ Народното Събрание.

5. Résultat des élections et de leur vérification par l'Assemblée Nationale.

Дата на главнитѣ и на допълнителнитѣ избори Dates des élections générales et supplémentaires	Избрани кандидати за народни представители Candidats élus députés								Рѣшение на II. Събрание слѣдъ провѣрка на изборитѣ Décision de l'Assemblée Nationale après la vérification des élections			Останали свободни мандати слѣдъ рѣшението на II. Съб. — Mandats restés inoccupés après la décision de l'Assemblée Nationale		
	всичко total		п а а						увердени мандати — mandats confirmés	мандати за анкетране и провѣрка — mandats à enquêter leurs élections	касирани мандати — mandats annulés (cassés)	поради изборане едно и също лице на повече мѣста — par suite de l'élection d'une même personne en plus d'un endroit	поради подаване оставка (слѣдъ утвърж. на изборъ отъ II. Събр.) — par suite de démission (après la confirmation de l'élection)	въслѣствие смъртта на народния представител — par suite de décès du député
	лица — personnes	мандати — mandats	1	2	3	4	5 и повече 5 et au-dessus	мѣста — endroits						
X-о Обик. Нар. Събрание X-е Assemblée Nat. Ordinaire	25 априль 1899 . .	152	169	140	8	3	1	—	143	*) 6	20	17	—	2
	19 септември 1899	39	39	39	—	—	—	—	39	—	1	—	1	—
	5 декември 1899 .	2	2	2	—	—	—	—	2	—	5	—	—	—
	6 февруарий 1900 .	5	5	5	—	—	—	—	5	—	—	—	—	—
XI-о Обик. Нар. Събрание XI-е Assemblée Nat. Ordinaire	28 януарий 1901 . .	158	167	152	4	1	1	—	150	—	17	9	2	2
	8 априль . . .	1	1	1	—	—	—	—	1	—	—	—	—	—
	7 октомври 1901 .	28	29	27	1	—	—	—	28	—	*) 1	*) 1	—	—
XII-о Об. Нар. Събрание XII-е Assemblée Nat. Ordinaire	17 февруарий 1902 .	178	189	169	7	2	—	—	179	10	—	*) 10	—	—
	1 септември 1902 .	10	10	10	—	—	—	—	*) 13	—	7	1	1	2
	20 априль *) 1903 .	11	11	11	—	—	—	—	—	—	—	—	—	—
XIII-о Об. Нар. Събрание XIII-е Assemblée Nat. Ordinaire	19 октомври 1903	174	189	164	7	2	—	*) 1	184	—	5	15	—	—
	29 февруарий 1904 .	20	20	20	—	—	—	—	20	—	—	—	2	2
	20 мартъ 1905 . . .	4	4	4	—	—	—	—	4	—	—	—	3	1
	12 мартъ 1906 . . .	4	4	4	—	—	—	—	4	—	—	—	2	*) 1
	1 априль 1907 . . .	2	3	1	1	—	—	—	3	—	—	*) 1	—	*) 2
XIV-о Об. Нар. Събрание XIV-е Assemblée Nat. Ordinaire	25 май 1908 . . . .	172	203	156	8	7	—	**) 1	200	3	—	31	—	1
	12 априль 1909 . .	32	32	32	—	—	—	—	31	—	*) 4	—	1	—

\*) На 5 мѣста. — A 5 endroits. — \*\*) На 10 мѣста. — A 10 endroits.

\*) Резултатъ отъ анкетата докладванъ въ последующитѣ сесии и 6-тъ мандата касирани: единиятъ прѣзъ втората сесия, а другиятъ 5 — прѣзъ третата сесия. — Le résultat de l'enquête a été rapporté aux sessions suivantes et les 6 mandats ont été cassés: l'un pendant la deuxième session, les 5 autres — pendant la troisième.

\*) За тѣзи 2 мандата избори не сж произведени, поради разтурване на камарата. — Pour ces 2 mandats on n'a pas fait d'élections, par suite de dissolution de la Chambre.

\*) Тукъ не влиза единъ мандатъ останалъ свободенъ слѣдъ произведена анкета. — Non compris un mandat resté inoccupé après enquête faite.

\*) Освенъ 10-тъ останали свободни мандата, за които сж произведени допълнителни избори на 1 септември 1902 год., тукъ влизатъ и 3 отъ анкетираниятъ 10 мандата, които слѣдъ анкетата сж намѣрени редовни и утвърдени отъ Нар. Събрание. — Outre les 10 mandats restés inoccupés et pour lesquels ont été faites des élections supplémentaires au 1 septembre 1902, on a compté ici 3 des 10 mandats enquêtés, trouvés, après enquête faite, réguliers et ont été confirmés par l'Assemblée Nationale.

\*) Допълнителнитѣ избори на 20 априль 1903 год. останали неразгледани отъ Нар. Събрание, поради разтурване на камарата. — Les élections supplémentaires au 20 avril 1903 n'ont pas été vérifiées par l'Assemblée Nationale, par suite de la dissolution de la Chambre.

\*) Тукъ не влиза мандатъ на покойния министъръ-прѣдседателъ Д. Петковъ, даденъ му отъ софийската градска избирателна околия, за който мандатъ не бѣ назначенъ изборъ прѣзъ допълнителнитѣ избори на 1 априль 1907 год., понеже указътъ за тия избори бѣ вече обнародванъ прѣди смъртта на Д. Петкова. — Non compris le mandat du 'eu ministre-président D. Petkov, lui ayant été donné par l'arrondissement électoral urbain de Sofia, mandat pour lequel on n'a pas fixé d'élection pendant les élections supplémentaires au 1 avril 1907, parce que l'Ukas concernant ces élections a été proclamé avant la mort de D. Petkov.

\*) За тия три мандата не сж произведени избори, поради разтурване на камарата. — Pour ces 3 mandats on n'a pas fait d'élections, par suite de dissolution de la Chambre.

\*) Тукъ влизатъ и 3-тъ мандата, за изборитѣ на които бѣ назначена анкета въ първата сесия. — Y compris les 3 mandats, pour les élections desquelles on avait désigné une enquête.

6. Избори за XIV-о Обикновено Народно Събрание прѣзъ 1908 год.

6. Elections pour la XIV-ème Assemblée Nationale Ordinaire pendant l'année 1908.

Избирателни секции, избиратели и гласували — Sections électorales, électeurs et votants.

Избирателни околии Arrondissements électoraux	Брой на — Nombre des				На 1 избирателна секция съ- дъръ жители — Habitants par section électorale	На 100 жители съдъръ избиратели гласували вотанты	На 100 изб. секция гласували вотанты pour 100 électeurs	Брой на народни представители, когато се избират въ око- лията — Nombre des députés à élire dans l'arrondissement	Брой на гласовѣ, които е по- лучилъ избрания представителъ — Nombre des voix que le député élu a obtenu	отъ избирателнѣ почили съ- дъръ избр. представители des élec. qui ont donné leur voix pour le député élu	На 100 Prop. pour 100
	избирателнѣ секции sections électorales	общини — communes	жители — habitants	избиратели — électeurs							
Литовскъ . . . . . { гр. общ. — com. urb. Литовскъ . . . . . { сел. общ. — com. rur.	3	1	5,202	1,528	756	9,906	29'04 14'37	49 45	1	2,163	32'23 57'94
Лихадо . . . . . { гр. общ. — com. urb. Лихадо . . . . . { сел. общ. — com. rur.	3	2	7,393	1,756	887	8,859	23'85 11'78	49'37	1	2,510	44'75 75'40
Бургасъ . . . . . { гр. общ. — com. urb. Бургасъ . . . . . { сел. общ. — com. rur.	6	2	18,313	3,817	1,603	9,527	29'84 8'75	42'00	3	4,221	35'54 68'58
Карнобатъ . . . . . { гр. общ. — com. urb. Карнобатъ . . . . . { сел. общ. — com. rur.	4	20	58,847	8,059	4,552	9,731	20'75 11'72	56'48	2	2,923	35'77 67'50
Котель . . . . . { гр. общ. — com. urb. Котель . . . . . { сел. общ. — com. rur.	2	1	4,362	1,705	427	8,456	39'00 9'70	25'04	1	1,105	19'84 61'39
Казлъ-агаачъ . . . . . { гр. общ. — com. urb. Казлъ-агаачъ . . . . . { сел. общ. — com. rur.	6	1	8,416	2,232	1,373	9,886	30'82 10'95	35'59	3	5,687	39'98 54'80
Сливенъ . . . . . { гр. общ. — com. urb. Сливенъ . . . . . { сел. общ. — com. rur.	5	41	50,898	11,993	5,369	9,652	26'52 7'49	28'23	2	3,941	27'85 61'43
Ямболъ . . . . . { гр. общ. — com. urb. Ямболъ . . . . . { сел. общ. — com. rur.	6	1	15,741	4,297	1,925	9,851	27'30 12'29	44'80	3	3,669	26'25 71'59
Балчикъ . . . . . { гр. общ. — com. urb. Балчикъ . . . . . { сел. общ. — com. rur.	4	2	11,116	2,653	1,353	9,529	23'87 12'17	51'00	2	2,565	53'77 57'47
Варна (градска) . . . . . { гр. общ. — com. urb. Варна (градска) . . . . . { сел. общ. — com. rur.	4	7	26,162	4,942	3,111	9,354	18'80 11'89	52'93	2	3,128	37'11 73'93
Варна (селека) . . . . . { гр. общ. — com. urb. Варна (селека) . . . . . { сел. общ. — com. rur.	5	1	37,417	8,430	4,231	9,055	22'78 11'31	50'19	2	3,420	37'01 57'35
Добричъ (I изб.) . . . . . { гр. общ. — com. urb. Добричъ (I изб.) . . . . . { сел. общ. — com. rur.	4	12	45,275	9,249	6,793	10,105	20'41 15'00	73'52	2	3,499	36'89 59'18
Добричъ (II изб.) . . . . . { гр. общ. — com. urb. Добричъ (II изб.) . . . . . { сел. общ. — com. rur.	3	1	15,397	3,629	1,619	10,424	23'57 10'52	44'61	2	2,762	30'28 74'97
Куртъ-бунаръ . . . . . { гр. общ. — com. urb. Куртъ-бунаръ . . . . . { сел. общ. — com. rur.	4	6	25,024	5,493	3,406	11,022	21'95 13'61	62'01	2	2,725	29'87 54'23
Провадия . . . . . { гр. общ. — com. urb. Провадия . . . . . { сел. общ. — com. rur.	7	8	31,272	5,944	4,152	9,912	19'01 13'28	69'85	3	2,920	39'03 55'88
Белоградчикъ . . . . . { гр. общ. — com. urb. Белоградчикъ . . . . . { сел. общ. — com. rur.	4	10	44,089	8,446	4,276	9,912	19'10 9'70	50'63	2	2,445	28'95 57'18
Видинъ . . . . . { гр. общ. — com. urb. Видинъ . . . . . { сел. общ. — com. rur.	7	1	6,509	1,769	1,076	9,912	27'18 16'53	60'83	3	5,715	39'89 57'83
Кула . . . . . { гр. общ. — com. urb. Кула . . . . . { сел. общ. — com. rur.	4	17	62,873	12,558	8,981	9,912	19'97 14'28	71'52	3	5,543	38'69 55'12
Бялоградчикъ . . . . . { гр. общ. — com. urb. Бялоградчикъ . . . . . { сел. общ. — com. rur.	4	1	1,996	349	206	9,335	17'48 10'32	59'03	2	5,529	38'59 74'90
Видинъ . . . . . { гр. общ. — com. urb. Видинъ . . . . . { сел. общ. — com. rur.	7	1	16,387	3,639	1,992	9,335	23'28 12'36	53'11	2	2,771	32'31 60'56
Кула . . . . . { гр. общ. — com. urb. Кула . . . . . { сел. общ. — com. rur.	4	18	35,344	8,228	4,376	9,335	23'28 12'36	53'11	2	2,726	31'78 59'57
Видинъ . . . . . { гр. общ. — com. urb. Видинъ . . . . . { сел. общ. — com. rur.	7	1	16,387	3,639	1,992	9,970	22'21 10'33	49'59	3	3,877	25'50 47'34
Кула . . . . . { гр. общ. — com. urb. Кула . . . . . { сел. общ. — com. rur.	4	23	53,404	11,564	6,498	9,970	21'65 12'17	56'19	3	3,867	25'44 47'22
Ломъ . . . . . { гр. общ. — com. urb. Ломъ . . . . . { сел. общ. — com. rur.	6	1	5,073	1,253	742	11,142	24'70 14'63	59'22	2	3,204	31'54 63'09
Ломъ . . . . . { гр. общ. — com. urb. Ломъ . . . . . { сел. общ. — com. rur.	6	19	39,493	8,904	4,341	10,731	22'55 10'99	48'77	2	2,895	28'50 57'50
Ломъ . . . . . { гр. общ. — com. urb. Ломъ . . . . . { сел. общ. — com. rur.	6	1	10,729	2,387	1,284	10,731	22'25 11'97	53'79	3	5,282	36'33 67'38
Ломъ . . . . . { гр. общ. — com. urb. Ломъ . . . . . { сел. общ. — com. rur.	6	16	53,651	11,917	6,555	10,731	22'21 12'22	55'01	3	5,261	36'78 67'11

6. Избори за XIV-о Обикновено Народно Събрание прѣзъ 1908 год.

6. Elections pour la XIV-ème Assemblée Nationale Ordinaire pendant l'année 1908.

(Продължение).

Избирателни секции, избиратели и гласували — Sections électorales, électeurs et votants.

(Suite).

Набирателни околии Arrondissements électoraux	Брой на — Nombre des					На 1 избирателна секция се па- даат жители Habitants par section électorale	На 100 жители се падат Proportion pour 100 habitants	На 100 изб. се падат гласували Votants pour 100 électeurs	Брой на народни представители, които се избират въ око- лици — Nombre des députés à élire dans l'arrondissement	Брой на гласовот, който се по- лучава изборни представители — Nombre des voix que le député élu a obtenu	Отъ избирателни подати съ- щ. за изб. представители des élec. qui ont donné leur voix pour le député élu	На 100 pour 100				
	избирателни секции sections électorales	общини — communes	жители — habitants	избиратели — électeurs	гласували — votants											
Берковца . . . Berkovitzka . . .	4	{	гр. общ. — com. urb.	1	6,578	1,996	783	10,298	30'34	11'90	39'23	2	{	3,619	33'91	86'54
			сел. общ. — com. rur.	13	34,615	8,676	3,399							25'06	9'82	39'18
Бѣла-Слатина . . . Béla-Slatina . . .	5	{	гр. общ. — com. urb.	—	—	—	—	10,574	—	—	—	3	{	4,678	38'60	64'08
			сел. общ. — com. rur.	29	52,872	12,120	7,300							22'92	13'81	60'23
Вратца (I-а изб.) Vratza (I-er)	4	{	гр. общ. — com. urb.	1	15,703	3,767	1,828	10,029	23'99	11'64	48'53	2	{	2,246	24'48	48'60
			сел. общ. — com. rur.	16	24,414	5,447	2,814							22'31	11'53	51'66
Вратца (II-а изб.) Vratza (II-ème)	4	{	гр. общ. — com. urb.	—	—	—	—	9,192	22'82	11'95	52'38	2	{	2,318	27'98	53'42
			сел. общ. — com. rur.	27	36,769	8,391	4,395							22'82	11'95	52'38
Орѣхово (I изб.) Oréhovó (I-er)	3	{	гр. общ. — com. urb.	1	6,197	1,384	756	11,260	22'33	12'20	54'62	2	{	2,027	26'63	48'82
			сел. общ. — com. rur.	11	27,584	6,227	3,396							22'57	12'31	54'54
Орѣхово (II изб.) Oréhovó (II-ème)	4	{	гр. общ. — com. urb.	—	—	—	—	9,381	21'97	12'98	59'08	2	{	2,257	27'37	46'34
			сел. общ. — com. rur.	18	37,525	8,245	4,871							21'97	12'98	59'08
Фердинанд . . . Ferdinand . . .	4	{	гр. общ. — com. urb.	1	3,424	715	501	10,801	20'88	14'63	70'07	2	{	3,577	26'44	71'07
			сел. общ. — com. rur.	16	39,780	9,101	4,469							22'88	11'23	49'16
Душница . . . Douchnitza . . .	6	{	гр. общ. — com. urb.	1	11,308	2,759	1,321	10,674	24'40	11'68	47'88	3	{	2,943	21'53	41'59
			сел. общ. — com. rur.	22	49,133	10,911	5,756							22'21	11'72	52'73
Кюстендил (I) Kustendil (I-er)	5	{	гр. общ. — com. urb.	1	12,334	3,670	1,739	10,637	29'76	14'10	47'38	3	{	2,917	22'02	39'80
			сел. общ. — com. rur.	17	40,851	9,578	5,591							23'45	13'69	58'37
Кюстендил (II) Kustendil (II)	4	{	гр. общ. — com. urb.	—	—	—	—	10,440	23'99	9'99	41'64	2	{	3,245	32'40	77'80
			сел. общ. — com. rur.	16	41,758	10,016	4,171							23'99	9'99	41'64
Радомир . . . Radomir . . .	6	{	гр. общ. — com. urb.	1	4,334	1,074	579	9,713	24'78	13'36	53'91	3	{	2,246	15'97	34'50
			сел. общ. — com. rur.	21	53,943	13,112	5,989							24'31	11'10	45'68
Карлово . . . Karlovo . . .	6	{	гр. общ. — com. urb.	4	17,265	4,832	2,119	9,656	27'99	12'27	43'85	3	{	4,983	34'52	80'29
			сел. общ. — com. rur.	35	40,672	9,604	4,087							23'61	10'05	42'56
Пазарджик (I) Pazardjik (I-er)	6	{	гр. общ. — com. urb.	1	17,554	4,926	2,186	9,294	28'03	12'45	44'43	3	{	3,718	28'03	55'69
			сел. общ. — com. rur.	29	38,211	8,328	4,490							21'79	11'75	53'91
Пазарджик (II) Pazardjik (II)	2	{	гр. общ. — com. urb.	—	—	—	—	10,970	20'44	12'69	62'07	1	{	1,366	30'51	49'15
			сел. общ. — com. rur.	18	21,900	4,477	2,779							20'44	12'69	62'07
Панагюрище . . . Panagurichté . . .	3	{	гр. общ. — com. urb.	1	9,731	3,188	1,380	11,197	32'76	14'18	43'29	2	{	3,146	35'19	70'18
			сел. общ. — com. rur.	15	23,860	5,752	3,103							24'11	13'01	53'95
Пещера . . . Pechtéra . . .	4	{	гр. общ. — com. urb.	2	9,466	2,542	1,306	10,627	26'85	13'80	51'38	2	{	4,434	46'22	88'26
			сел. общ. — com. rur.	22	33,043	7,051	3,718							21'34	11'25	52'73
Пловдив (гр.) Plovdiv (urbain)	5	{	гр. общ. — com. urb.	1	45,707	7,524	2,986	9,141	16'46	6'53	39'69	2	{	2,339	31'09	78'33
			сел. общ. — com. rur.	—	—	—	—							—	—	—
Пловдив (с. I) Plovdiv (rur. I)	6	{	гр. общ. — com. urb.	—	—	—	—	10,597	—	—	—	3	{	5,830	37'66	74'19
			сел. общ. — com. rur.	51	63,583	15,479	7,858							24'34	12'36	50'77
Пловдив (с. II) Plovdiv (rur. II)	3	{	гр. общ. — com. urb.	—	—	—	—	10,280	—	—	—	2	{	1,557	21'74	41'00
			сел. общ. — com. rur.	24	80,841	7,136	3,749							23'14	12'16	52'54
Станимака . . . Stanimaka . . .	7	{	гр. общ. — com. urb.	1	14,157	3,864	1,402	9,531	27'29	9'90	36'28	3	{	4,831	28'99	66'11
			сел. общ. — com. rur.	43	52,557	12,801	5,905							24'86	11'24	46'13

6. Избори за XIV-о Обикновено Народно Събрание прѣзь 1908 год.  
6. Elections pour la XIV-ème Assemblée Nationale Ordinaire pendant l'année 1908.

(Продължение). Избирателни секции, избиратели и гласували — Sections électorales, électeurs et votants. (Suite).

Избирателни околии Arrondissements électoraux	Брой на — Nombre des				Избиратели électeurs	Гласували votants	На 100 избиратели par 100 électeurs	На 100 избиратели par 100 électeurs	Избиратели électeurs	Гласували votants	На 100 избиратели par 100 électeurs	На 100 избиратели par 100 électeurs	
	общини communes	жители habitants	избиратели électeurs	гласували votants									
Довеч (I изб.) Dovetch (I-er)	гр. общ. — сел. urb. — сел. общ. — сел. rur.	1	8,273	2,446	1,251	10,078	29.57	15.12	51.14	2	3,923	40.59	84.11
		15	32,039	7,221	3,469		22.54	10.83	48.05		3,901	40.38	82.05
Довеч (II изб.) Dovetch (II-ème)	гр. общ. — сел. urb. — сел. общ. — сел. rur.	—	—	—	—	10,515	—	—	—	2	2,214	31.57	61.81
		18	31,546	7,012	3,582		22.23	11.35	51.08		2,184	30.86	60.41
Луковия Loukovia	гр. общ. — сел. urb. — сел. общ. — сел. rur.	1	5,037	1,094	814	10,502	21.72	16.19	71.41	2	3,392	35.22	62.44
		19	37,330	8,536	4,018		22.87	12.37	54.10		3,511	34.58	60.45
Никополе Nikopol	гр. общ. — сел. urb. — сел. общ. — сел. rur.	1	6,310	1,432	834	10,079	22.69	13.22	58.24	3	3,712	32.01	53.61
		25	44,884	10,166	5,723		23.66	12.38	56.30		3,705	31.95	50.50
Планица (I изб.) Plavica (I-er)	гр. общ. — сел. urb. — сел. общ. — сел. rur.	1	21,115	5,135	2,507	10,834	21.28	11.80	48.82	5	2,252	26.64	73.09
		18	33,923	7,071	3,619		21.41	10.99	51.18		3,199	26.21	52.22
Планица (II изб.) Plavica (II-ème)	гр. общ. — сел. urb. — сел. общ. — сел. rur.	—	—	—	—	9,975	—	—	—	2	2,048	24.02	43.50
		17	31,809	8,527	4,154		21.37	10.41	48.72		2,620	23.69	48.63
Тетово Tetovo	гр. общ. — сел. urb. — сел. общ. — сел. rur.	1	7,243	2,047	1,148	9,117	28.26	15.87	56.68	2	3,788	42.22	76.69
		19	26,217	6,925	3,611		23.70	12.99	52.14		3,654	40.73	76.78
Троян Trojan	гр. общ. — сел. urb. — сел. общ. — сел. rur.	1	8,981	2,452	1,264	10,478	27.90	14.07	51.55	2	4,063	36.09	80.75
		21	34,859	8,641	3,633		24.79	13.99	42.71		3,863	35.73	70.95
Вела Vela	гр. общ. — сел. urb. — сел. общ. — сел. rur.	1	5,166	1,100	734	9,690	23.15	14.21	61.37	2	2,955	25.79	53.24
		28	43,283	9,100	4,248		21.02	9.81	46.66		2,593	25.18	52.55
Разград (I изб.) Razgrad (I-er)	гр. общ. — сел. urb. — сел. общ. — сел. rur.	1	14,566	3,450	1,637	11,255	23.75	11.24	47.33	3	2,595	22.00	46.24
		18	36,707	8,344	3,933		22.70	10.81	47.69		2,582	21.83	43.06
Разград (II изб.) Razgrad (II-ème)	гр. общ. — сел. urb. — сел. общ. — сел. rur.	—	—	—	—	9,702	—	—	—	2	2,579	30.02	54.74
		20	38,809	8,591	4,799		22.14	12.37	55.89		2,569	29.90	53.73
Русе (градска) Rousse (urbain)	гр. общ. — сел. urb. — сел. общ. — сел. rur.	1	33,632	9,137	3,799	11,211	27.17	11.27	41.48	2	2,383	26.08	62.88
		—	—	—	—		—	—	—		2,351	25.73	62.03
Русе (село I) Rousse (rural I)	гр. общ. — сел. urb. — сел. общ. — сел. rur.	—	—	—	—	10,049	—	—	—	2	2,513	27.28	64.59
		18	40,194	9,211	3,806		22.92	9.69	42.39		2,500	27.14	64.17
Русе (село II) Rousse (rural II)	гр. общ. — сел. urb. — сел. общ. — сел. rur.	—	—	—	—	10,800	—	—	—	2	2,604	37.30	72.39
		13	32,117	6,981	3,507		21.53	11.19	51.56		2,544	36.44	70.73
Силистра (I изб.) Silistra (I-er)	гр. общ. — сел. urb. — сел. общ. — сел. rur.	1	12,655	3,671	1,923	11,924	30.45	10.57	34.04	2	2,952	30.95	61.74
		9	27,639	5,866	3,458		21.22	12.51	58.95		2,756	28.99	57.04
Силистра (II изб.) Silistra (II-ème)	гр. общ. — сел. urb. — сел. общ. — сел. rur.	—	—	—	—	10,148	—	—	—	2	1,804	22.26	44.47
		11	40,503	8,710	4,259		20.66	10.49	53.02		1,888	22.19	44.33
Турквиз Tourkiviz	гр. общ. — сел. urb. — сел. общ. — сел. rur.	1	10,905	2,377	1,147	10,774	23.77	11.44	48.17	3	4,103	33.12	65.55
		14	43,803	8,983	5,111		23.48	11.66	56.99		4,061	32.75	64.88
Орхание Orhanié	гр. общ. — сел. urb. — сел. общ. — сел. rur.	2	8,386	2,183	1,231	9,529	26.93	14.68	56.24	2	3,576	35.57	64.44
		16	21,094	7,251	3,973		24.42	13.58	54.73		3,143	30.32	60.19
Пирдоп Pirdop	гр. общ. — сел. urb. — сел. общ. — сел. rur.	6	9,548	3,318	1,572	8,377	34.75	13.4	47.38	1	2,726	31.6	70.54
		10	15,583	4,653	1,999		26.01	12.77	49.19		—	—	—
Самков Samkov	гр. общ. — сел. urb. — сел. общ. — сел. rur.	2	16,740	4,478	1,986	11,672	26.74	11.80	44.37	3	4,717	28.21	78.78
		23	47,230	11,072	6,039		24.08	12.77	51.74		4,551	28.18	57.71
											4,409	27.39	54.94

6. Избори за XIV-о Обикновено Народно Събрание прѣзъ 1908 год.  
6. Elections pour la XIV-ème Assemblée Nationale Ordinaire pendant l'année 1908.

(Продължение). Избирателни секции, избиратели и гласували — Sections électorales, électeurs et votants. (Suite).

Избирателни околии Arrondissements électoraux	Брой на — Nombre des				На I избирателна секция се па- дагъ жители. — Habitants par section électorale	На 100 жители се падагъ Избиратели électeurs	На 100 жители се падагъ Гласували votants	На 100 изб. се падагъ гласували Votants pour 100 électeurs	Брой на народните представител- тели, които се избират въ око- лията — Nombre des députés à élire dans l'arrondissement	Брой на гласоветъ, които е по- лучилъ из-ранна представител- тель — Nombre des voix que le député élu a obtenu	На 100 Prop. pour 100		
	избирателни секции sections électorales	общини communes	жители habitants	избиратели électeurs							гласували votants	отъ избирателитъ додали съ- глас. за избор. представителъ des élec. qui ont donné leur voix pour le député élu	отъ гласувателитъ додали съ- глас. за избор. представителъ des votants qui ont donné leur voix pour le député élu
София (гр. I изб.) Sofia (urb. I-er )	4	1	42,606	7,571	3,224	10,652	17'77	7'57	42'58	2	2,552	33'71	79'16
София (с. I изб.) Sofia (urb. I-er )			с.ел. общ.—с.ел. rur.	—	—		—	—	—		—	—	2,520
София (гр. II изб.) Sofia (urb. II-ème)	4	1	40,015	7,111	2,765	10,004	17'77	6'91	38'88	2	2,099	29'52	75'91
София (с. II изб.) Sofia (urb. II-ème)			с.ел. общ.—с.ел. rur.	—	—		—	—	—		—	—	2,075
София (с. I изб.) Sofia (urb. I-er)	7	39	65,249	15,806	7,231	9,321	24'22	11'08	45'74	3	3,001	18'99	41'50
София (с. II изб.) Sofia (urb. II-ème)			с.ел. общ.—с.ел. rur.	—	—		—	—	—		—	—	2,955
София (с. I изб.) Sofia (urb. I-er)	6	30	64,668	15,487	7,183	10,778	23'95	11'11	46'38	3	4,508	29'11	62'76
София (с. II изб.) Sofia (urb. II-ème)			с.ел. общ.—с.ел. rur.	—	—		—	—	—		—	—	4,432
Трънъ . . . . . Trgine . . . . .	5	2	9,148	2,317	1,277	10,233	25'33	13'96	55'11	3	4,401	28'42	61'27
Трънъ . . . . . Trgine . . . . .			с.ел. общ.—с.ел. rur.	9	42,019		9,851	4,399	23'44		10'47	44'66	2,976
Парябродъ . . . . . Tzaribrod . . . . .	4	13	3,783	717	448	10,664	18'95	11'84	62'48	2	2,917	23'47	51'39
Парябродъ . . . . . Tzaribrod . . . . .			с.ел. общ.—с.ел. rur.	—	38,632		9,686	4,659	25'07		12'06	48'10	2,355
Борисовградъ . . . . . Borissowgrad . . . . .	3	22	2,172	506	347	10,661	23'30	15'98	68'78	2	2,541	32'68	48'05
Борисовградъ . . . . . Borissowgrad . . . . .			с.ел. общ.—с.ел. rur.	—	29,810		7,269	4,941	24'38		16'57	67'97	2,493
Казанлъкъ . . . . . Kazanlik . . . . .	6	42	10,790	3,392	1,527	10,765	31'44	14'15	45'02	3	3,674	22'67	45'80
Казанлъкъ . . . . . Kazanlik . . . . .			с.ел. общ.—с.ел. rur.	—	53,797		12,814	6,497	23'82		12'07	50'69	3,667
Нова-Загора . . . . . Nova-Zagora . . . . .	5	50	5,878	1,282	741	10,750	21'81	12'61	57'84	3	3,270	20'18	40'76
Нова-Загора . . . . . Nova-Zagora . . . . .			с.ел. общ.—с.ел. rur.	—	47,873		16,267	5,139	21'45		10'73	50'05	3,270
Ст.-Загора (I-а) St.-Zagora (I-er)	6	37	21,245	5,187	2,818	9,255	24'42	13'26	54'33	3	2,976	23'79	42'23
Ст.-Загора (I-а) St.-Zagora (I-er)			с.ел. общ.—с.ел. rur.	—	34,283		7,323	4,229	21'36		12'31	57'77	2,944
Ст.-Загора (II-а) St.-Zagora (II)	2	26	24,245	5,187	2,889	12,123	21'39	11'92	55'70	1	2,931	23'43	41'59
Ст.-Загора (II-а) St.-Zagora (II)			с.ел. общ.—с.ел. rur.	—	—		—	—	—		—	—	1,321
Харманлии . . . . . Harmanly . . . . .	6	46	5,480	1,288	757	10,258	23'50	13'81	58'77	3	3,694	26'63	52'05
Харманлии . . . . . Harmanly . . . . .			с.ел. общ.—с.ел. rur.	—	56,070		12,586	6,311	22'45		11'31	50'37	3,678
Хасково . . . . . Haskovo . . . . .	6	43	15,105	4,246	2,110	10,686	28'11	13'97	49'69	3	3,636	26'21	51'23
Хасково . . . . . Haskovo . . . . .			с.ел. общ.—с.ел. rur.	—	49,012		12,065	7,097	24'62		14'48	58'81	4,132
Чирпанъ . . . . . Tschirpan . . . . .	6	52	11,863	3,111	1,485	10,769	26'22	12'52	47'73	3	3,941	24'16	42'81
Чирпанъ . . . . . Tschirpan . . . . .			с.ел. общ.—с.ел. rur.	—	52,749		12,144	6,202	23'02		11'76	51'07	3,759
Габрово . . . . . Gabrowo . . . . .	4	23	8,714	2,430	1,282	9,486	27'89	14'71	52'76	2	3,664	24'02	47'66
Габрово . . . . . Gabrowo . . . . .			с.ел. общ.—с.ел. rur.	—	29,238		7,080	1,654	24'22		5'66	23'36	3,632
Г.-Орѣховица (I) G.-Oréhovitza (I)	3	16	6,818	1,762	994	10,910	25'84	14'58	56'41	2	2,579	27'12	87'84
Г.-Орѣховица (I) G.-Oréhovitza (I)			с.ел. общ.—с.ел. rur.	—	25,912		5,980	2,047	23'08		7'89	34'20	2,487
Г.-Орѣховица (II) G.-Oréhovitza (II)	4	22	8,106	1,995	500	10,738	24'61	6'17	25'06	2	1,638	21'16	53'90
Г.-Орѣховица (II) G.-Oréhovitza (II)			с.ел. общ.—с.ел. rur.	—	34,846		7,577	2,660	21'74		7'63	35'11	1,494
Дръново . . . . . Drénowo . . . . .	3	22	5,742	1,893	889	10,521	32'97	15'48	46'96	2	2,118	22'13	67'03
Дръново . . . . . Drénowo . . . . .			с.ел. общ.—с.ел. rur.	—	25,820		6,151	1,708	23'82		6'62	27'77	2,096
Елена . . . . . Eléna . . . . .	4	26	5,135	1,493	369	10,983	29'07	7'58	26'04	2	2,285	28'41	87'99
Елена . . . . . Eléna . . . . .			с.ел. общ.—с.ел. rur.	—	38,798		8,953	3,071	23'08		7'92	34'36	2,209
Свищовъ . . . . . Swichtow . . . . .	6	29	13,439	3,903	1,485	10,696	29'04	11'05	38'63	3	3,364	32'20	97'23
Свищовъ . . . . . Swichtow . . . . .			с.ел. общ.—с.ел. rur.	—	47,139		10,319	5,438	21'89		11'54	52'70	2,687

\*) Избирателитъ на I и II Соф. гр. избирателни околии съставляватъ една община — Les électeurs des I-er et II-ème arrondissements électoraux urbains forment une seule commune.



## 6. Избори за XIV-о Обикновено Народно Събрание прѣзь 1908 год.

6. Elections pour la XIV-ème Assemblée Nationale Ordinaire pendant l'année 1908.

(Продължение).

Избирателни секции, избиратели и гласували — Sections électorales, électeurs et votants.

(Suite).

Избирателни околии Arrondissements électoraux	Брой на — Nombre des					Избиратели sections électorales	общини — communes	жители — habitants	избиратели — électeurs	гласували — votants	Избирателна секция съ- държа жители Habitants par section électorale	Избиратели на 100 жители Habitants ce sont les électeurs pour 100 habitants	Гласували на 100 жители Habitants ce sont les votants pour 100 habitants	Избиратели на гласували Habitants pour 100 électeurs	Брой на народните представи- тели, които се избират въ око- лията Nombre des députés à élire dans l'arrondissement	Брой на гласовете, които е по- лучил избрания представител Nombre des voix que le député élu a obtenu	На 100	
	Гласували des élec. qui ont donné leur voix pour le député élu	Избиратели от гласувалите подали съ- ветъ на избирателите des élec. qui ont donné leur voix pour le député élu	Гласували от гласувалите подали съ- ветъ на избирателите des élec. qui ont donné leur voix pour le député élu															
Севлиево (I изб.) Sevlievo (I-er)	4	17	1	9,712	2,767	1,296	9,880	28'49	13'34	46'84	2	4,323	45'89	94'16	2	4,125	43'79	89'85
			сел. общ. — com. rur.	29,806	6,653	3,295												
Севлиево (II изб.) Sevlievo (II-ème)	3	19	1	32,702	7,406	3,841	10,901	22'05	11'75	51'80	2	1,500	21'06	40'61	2	1,403	20'16	38'87
			сел. общ. — com. rur.	32,702	7,406	3,841												
Търново (I изб.) Tirnova (I-er)	6	31	1	12,550	2,946	1,722	9,724	23'47	13'72	58'47	3	2,655	18'25	48'77	3	2,570	17'66	47'21
			сел. общ. — com. rur.	45,793	11,603	3,722												
Търново (II изб.) Tirnova (II-ème)	4	27	1	42,506	9,515	5,130	10,627	22'39	12'07	53'61	2	2,192	23'04	42'73	2	2,047	21'51	39'90
			сел. общ. — com. rur.	42,506	9,515	5,130												
Ески-Джумая Eski-Djoumaïa	4	11	1	15,259	3,980	1,839	10,164	26'08	12'05	46'21	2	3,289	34'63	63'23	2	3,233	34'04	62'15
			сел. общ. — com. rur.	25,306	5,518	3,363												
Осман-Пазар Osman-Pazar	4	15	1	3,082	929	439	9,794	25'23	11'92	47'26	2	2,967	36'45	69'24	2	2,850	35'03	66'56
			сел. общ. — com. rur.	35,492	7,206	3,843												
Попово Popovo	5	26	1	2,513	546	389	9,429	21'73	15'48	71'25	2	2,765	27'12	52'26	2	2,504	26'01	50'12
			сел. общ. — com. rur.	44,033	9,427	4,787												
Прѣславъ Preslav	4	13	1	4,800	1,289	802	9,977	26'85	16'71	62'22	2	3,565	38'89	62'80	2	3,565	38'89	62'80
			сел. общ. — com. rur.	35,106	7,879	4,875												
Шуменъ (I изб.) Shoumen (I-er)	6	12	1	22,275	7,084	2,838	9,874	31'80	12'74	40'06	3	3,133	20'49	43'28	3	3,125	20'44	43'17
			сел. общ. — com. rur.	36,966	8,208	4,401												
Шуменъ (II изб.) Shoumen (II)	4	12	1	5,391	1,248	810	10,051	23'15	15'03	64'90	2	2,725	32'13	50'90	2	2,677	31'56	50'00
			сел. общ. — com. rur.	34,811	7,234	4,544												
Всичко за Цар. Total pour le Royaume	399	1,813	80	828,740	207,302	96,097	10,114	25'01	11'60	46'36	203	618,012	—	—	203	618,012	—	—
			сел. общ. — com. rur.	1,813	3,206,835	724,331												
А всичко — Total général . .	399	1,893	4,035,575	931,633	467,607	10,114	23'09	11'59	50'19	203	618,012	—	—	203	618,012	—	—	



## XV. Управление — Administrations publiques.

### 1. Държавни чиновници и служащи прѣзь 1896 и 1904 год.

#### 1. Fonctionnaires et employés de l'Etat en 1896 et 1904.

Годишни заплати въ левове Traitements annuels en francs	Прѣзь 1896 год. — en 1896					Прѣзь 1904 год. — en 1904					Разлики прѣзь 1904 г. Différences en 1904	
	орон на чиновниците и служащите nombre des fonctionnaires et employés	сума на годишната заплата montant du traitement annuel	сума на годишната заплата на чиновникъ traitement annuel moyen par fonctionnaire	вакантни служби на 1 мартъ fonctions vacantes au 1-er mars		орон на чиновниците и служащите nombre des fonctionnaires et employés	сума на годишната заплата montant du traitement annuel	сума на годишната заплата на чиновникъ traitement annuel moyen par fonctionnaire	вакантни служби на 1 юни fonctions vacantes au 1-er juin		орон на чиновниците и слу- жащите nombre des fonctionnaires et employés	сума на годишната заплата montant du traitement annuel
				деня	francs				брой — nombre	деня		
					лв.	fr.					лв.	fr.
До . . . } 500 . . . /	1,489	542,728	364	21	7,164	3,297	1,269,126	392	111	40,968	+ 1,748	+ 726,398
501 — 600 . . . . .	4,385	2,536,086	578	20	11,940	7,678	4,192,469	546	237	123,948	+ 3,293	+ 1,656,383
601 — 800 . . . . .	1,822	1,329,714	730	24	17,724	3,768	2,560,789	718	34	23,780	+ 1,746	+ 1,231,075
801 — 1,000 . . . . .	3,507	3,106,364	886	17	15,240	2,048	1,862,743	880	26	17,720	- 1,459	- 1,303,821
1,001 — 1,200 . . . . .	1,579	1,822,909	1,174	32	36,600	1,966	2,216,430	1,146	25	28,260	+ 381	+ 423,521
1,201 — 1,600 . . . . .	1,387	1,983,057	1,430	62	91,810	1,639	2,368,863	1,445	26	35,860	+ 272	+ 385,826
1,601 — 2,000 . . . . .	1,486	2,685,436	1,807	17	30,600	2,199	3,821,789	1,738	18	32,360	+ 713	+ 1,136,153
2,001 — 2,500 . . . . .	1,546	3,437,704	2,224	15	33,760	1,884	4,206,460	2,237	230	514,684	+ 338	+ 768,756
2,501 — 3,000 . . . . .	1,221	3,438,220	2,809	4	11,544	1,481	4,046,198	2,732	134	363,240	+ 257	+ 607,978
3,001 — 4,000 . . . . .	722	2,568,743	3,558	10	36,720	1,529	5,265,199	3,444	124	416,260	+ 807	+ 2,696,456
4,001 — 5,000 . . . . .	976	4,233,476	4,428	13	56,460	1,086	4,859,452	4,475	25	112,020	+ 130	+ 625,996
5,001 — 6,000 . . . . .	290	1,619,990	5,786	7	38,040	474	2,528,430	5,769	5	25,740	+ 164	+ 908,440
6,001 — 7,000 . . . . .	119	756,480	6,357	—	—	12	79,200	6,600	1	6,600	- 167	- 677,280
7,001 — 8,000 . . . . .	176	1,135,200	7,277	1	7,200	34	245,600	7,224	1	7,200	- 122	- 889,600
8,001 — 9,000 . . . . .	12	101,640	8,470	—	—	76	471,000	8,412	2	16,800	+ 44	+ 369,420
9,001 — 10,000 . . . . .	36	316,000	9,611	—	—	38	354,800	9,337	1	9,300	+ 2	+ 8,800
10,001 — 11,000 . . . . .	23	241,608	10,705	—	—	10	163,374	10,337	—	—	- 13	- 138,234
11,001 — 12,000 . . . . .	6	70,200	11,700	—	—	17	264,000	12,000	1	12,000	+ 11	+ 133,800
Повече отъ . . . } 12,000 . . . /	8	144,000	18,000	1	18,000	10	152,000	15,200	—	—	+ 2	+ 8,000
<b>Всичко — Total . . .</b>	<b>20,753</b>	<b>32,019,515</b>	<b>1,517</b>	<b>244</b>	<b>412,832</b>	<b>28,910</b>	<b>40,777,582</b>	<b>1,409</b>	<b>993</b>	<b>18,116,910</b>	<b>+ 8,187</b>	<b>+ 8,678,067</b>

2. Държавни чиновници и служаци по министерства и категории на годишнитъ заплати прѣзь 1896 и 1904 години.

Категории на годишнитъ заплати въ левове Catégories des traitements annuels en francs	Години Années	Брой на чиновниците и служащите и сума на годишнитъ имъ заплати въ левове — M i n i s t e r e t v a —												
		на Външнитъ Работи и на Изповѣданията des Affaires Etrangères et des Cultes		на Вътрѣшнитъ Работи de l'Intérieur		на Народното Просвѣщение de l'Instruction Publique		на Финанситъ des Finances		на Правосъдието de la Justice		на Войната de la Guerre		
		брои nombre	получени заплати traitement reçu л. — fr.	брои nombre	получени заплати traitement reçu лева — fr.	брои nombre	получени заплати traitement reçu лева — fr.	брои nombre	получени заплати traitement reçu л. — fr.	брои nombre	получени заплати traitement reçu л. — fr.	брои nombre	получени заплати traitement reçu лева — fr.	
До Jusqu'à 500 л.	1896	3	1,140	451	197,920	65	23,938	111	49,336	444	156,092	250	60,958	
	1904	5	2,040	580	234,310	38	15,920	145	54,002	668	255,371	804	261,012	
501—600 . . .	1896	3	1,740	1,023	609,906	56	33,252	321	192,500	414	243,532	1,437	776,820	
	1904	—	—	2,401	1,355,792	94	54,372	922	512,218	489	278,411	2,210	1,119,660	
601—800 . . .	1896	—	—	834	621,297	43	30,908	47	33,752	263	186,327	122	87,660	
	1904	2	1,440	844	598,967	82	57,722	261	181,497	367	261,514	965	706,914	
801—1,000 . . .	1896	13	11,880	1,292	1,161,724	50	44,940	537	466,400	244	214,670	573	491,350	
	1904	25	22,740	398	350,040	64	55,436	197	178,347	212	187,231	165	139,690	
1,001—1,200 . . .	1896	15	17,400	667	749,931	50	58,320	256	303,868	80	91,320	76	88,940	
	1904	30	32,940	156	168,156	35	39,760	385	445,928	207	235,664	187	221,670	
1,201—1,400 . . .	1896	1	1,320	80	105,629	4	5,400	93	122,860	236	311,188	12	15,600	
	1904	2	2,640	51	67,125	36	47,080	73	95,496	50	65,732	6	7,980	
1,401—2,000 . . .	1896	18	30,520	491	793,264	71	120,820	599	1,045,040	189	319,212	78	137,110	
	1904	9	14,880	530	835,170	349	597,801	901	1,714,090	245	434,600	78	129,432	
2,001—3,000 . . .	1896	27	73,500	163	379,808	308	609,360	417	968,898	229	604,572	925	2,316,340	
	1904	51	119,160	169	426,900	729	1,673,012	269	652,766	171	437,526	1,109	2,840,962	
3,001—5,000 . . .	1896	21	94,000	212	835,036	268	1,110,193	169	417,860	284	1,082,520	516	2,204,910	
	1904	32	121,440	170	638,660	417	1,538,164	132	505,320	273	977,690	1,162	4,769,872	
5,001—7,000 . . .	1896	12	70,440	67	377,100	38	211,620	19	111,840	36	191,160	161	980,450	
	1904	19	100,920	21	117,060	31	174,240	12	66,330	31	179,760	312	1,757,700	
7,001—10,000 . . .	1896	1	7,800	9	67,200	15	109,200	10	75,400	19	139,800	134	1,061,840	
	1904	4	34,560	—	—	—	—	10	74,800	1	8,100	102	871,200	
10,001—12,000 . . .	1896	4	48,000	—	—	—	—	—	—	1	10,008	24	253,800	
	1904	6	61,200	—	—	—	—	—	—	—	—	20	235,374	
Повече отъ Plus de 12000	1896	1	18,000	1	18,000	1	18,000	1	18,000	1	18,000	1	18,000	
	1904	1	15,000	1	15,000	1	15,000	1	15,000	1	15,000	3	47,000	
Всичко—Total	1896	119	375,740	5,290	5,916,815	969	2,575,951	2,520	3,805,754	2,440	3,568,401	4,309	8,493,778	
	1904	186	528,960	5,321	4,807,178	1,876	4,268,507	3,308	4,295,586	2,715	3,336,593	7,123	13,048,466	
Разлики прѣзь Différences en 1904	abs. ч. ch. ab.	+	67	+153,220	+ 31	-1,109,637	+ 907	+1,692,756	+ 788	+489,832	+ 275	-231,808	+2,814	+4,554,688
	%	+	56.30	+ 40.78	+0.59	- 18.75	+93.60	+ 65.71	+31.27	+ 12.87	+11.27	- 6.50	+65.31	+ 53.62

**Fonctionnaires et employés de l'État par ministères et catégories des traitements annuels en 1896 et 1904.**

Nombre des fonctionnaires et employés et le montant de leurs traitements annuels en francs													
M i n i s t è r e s				Канцелария на Народното Събрание Chancellerie de l'Assemblée Nationale		Канцелария на Министерския Съветъ Chancellerie du Conseil des Ministres		Канцелария на Двореца Chancellerie de la Cour		Върховна Сметна Палата Cour des Comptes		Всичко Total	
Брой nombre	получени заплата traitement reçu	Брой nombre	получени заплата traitement reçu	Брой nombre	получени заплата traitement reçu	Брой nombre	получени заплата traitement reçu	Брой nombre	получени заплата traitement reçu	Брой nombre	получени заплата traitement reçu	Брой nombre	получени заплата traitement reçu
140	42,704	25	10,640	—	—	—	—	—	—	—	—	1,489	542,728
127	42,129	865	402,062	1	480	—	—	—	—	4	1,800	3,237	1,269,126
360	215,793	769	461,340	—	—	—	—	—	—	2	1,200	4,385	2,536,086
511	289,656	1,039	575,280	8	4,680	—	—	—	—	4	2,400	7,678	4,192,469
135	97,530	376	270,800	—	—	—	—	—	—	2	1,440	1,822	1,329,714
256	185,777	773	553,880	10	7,320	—	—	—	—	8	5,760	3,568	2,560,789
368	317,820	400	370,340	15	13,500	1	900	—	—	14	12,840	3,507	3,106,304
411	365,498	500	489,405	6	5,580	3	2,580	1	960	6	5,040	2,048	1,802,543
167	195,810	252	299,280	9	9,840	2	2,400	—	—	5	6,000	1,579	1,822,909
376	443,900	574	646,772	5	6,000	—	—	—	—	5	5,640	1,960	2,246,430
5	6,600	48	62,620	—	—	—	—	—	—	—	—	479	631,217
111	147,016	202	270,160	—	—	1	1,380	—	—	—	—	532	704,609
228	380,880	711	1,195,890	5	7,920	1	1,500	1	1,800	2	3,300	2,894	4,037,256
399	655,150	789	1,294,400	1	1,500	—	—	3	5,400	2	3,420	3,306	5,485,843
258	632,800	408	994,460	2	5,460	1	3,000	2	5,160	30	82,560	2,770	6,875,924
373	938,004	425	993,960	7	18,300	1	2,640	3	7,200	58	142,440	3,365	8,252,658
92	380,440	154	589,040	12	51,600	—	—	—	—	10	36,600	1,678	6,802,199
224	852,160	193	731,045	8	33,300	—	—	3	13,400	1	3,600	2,615	10,124,651
17	94,860	50	284,040	1	6,000	1	6,000	1	6,960	6	36,000	409	2,376,470
17	90,780	15	79,560	—	—	1	5,160	—	—	7	36,120	466	2,607,630
8	22,200	10	75,200	—	—	1	7,800	1	8,000	1	8,400	204	1,582,840
5	36,000	3	24,400	—	—	—	—	2	15,200	1	7,200	128	1,071,460
—	—	—	—	—	—	—	—	—	—	—	—	29	311,808
1	10,800	—	—	—	—	—	—	—	—	—	—	27	307,374
1	18,000	1	18,000	—	—	—	—	—	—	—	—	8	144,000
1	15,000	1	15,000	—	—	—	—	—	—	—	—	10	152,000
1,774	2,405,240	3,204	4,631,656	44	94,320	7	21,600	5	21,920	72	188,340	20,753	32,099,515
2,812	4,071,868	5,439	6,075,924	46	77,160	6	11,760	12	42,160	96	213,420	28,940	40,777,682
+1,038	+1,666,628	+2,235	+1,444,268	+2	-17,160	-1	-9,840	+7	+20,240	+24	+25,080	+8,187	+8,678,067
+58'51	+69'29	+69'76	+31'16	+4'55	-18'19	-14'29	-45'56	+140'00	+92'34	+33'33	+13'32	+39'45	+27'03

3. Държавни чиновници и служаци на 1 юний 1904 год. по прослужени години и възраст.

Възраст въ извършени години Âges en années accomplies	Брой на чиновниците и служаци Nombre des fonctionnaires et employés	Служили всичко като държавни чиновници —																
		По-малко отъ																
		1 година Moins de 1 an	2 години 2 ans	3 години 3 ans	4 години 4 ans	5 години 5 ans	6 години 6 ans	7 години 7 ans	8 години 8 ans	9 години 9 ans	10 години 10 ans	11 години 11 ans	12 години 12 ans	13 години 13 ans				
12 . . . . .	2	2	—	—	—	—	—	—	—	—	—	—	—	—	—	—	—	—
14 . . . . .	8	7	—	1	—	—	—	—	—	—	—	—	—	—	—	—	—	—
15 . . . . .	14	7	3	1	3	—	—	—	—	—	—	—	—	—	—	—	—	—
16 . . . . .	37	24	3	3	7	—	—	—	—	—	—	—	—	—	—	—	—	—
17 . . . . .	61	39	9	5	5	1	2	—	—	—	—	—	—	—	—	—	—	—
18 . . . . .	141	81	26	17	7	2	4	3	1	—	—	—	—	—	—	—	—	—
19 . . . . .	205	110	37	29	17	7	4	—	1	—	—	—	—	—	—	—	—	—
20 . . . . .	353	165	74	46	25	26	12	2	2	—	—	—	—	—	—	—	—	—
21 . . . . .	605	229	131	99	51	56	15	17	2	1	2	1	—	—	—	—	—	—
22 . . . . .	770	278	141	133	81	61	34	22	14	2	2	1	1	—	—	—	—	—
23 . . . . .	1,008	328	171	163	122	86	54	33	14	9	4	2	—	—	—	—	—	—
24 . . . . .	1,217	356	198	191	163	128	58	38	33	18	6	3	1	—	—	—	—	—
25 . . . . .	1,248	272	176	170	201	163	102	70	47	19	13	12	1	1	—	—	—	1
26 . . . . .	1,309	252	194	171	205	182	113	70	57	15	21	9	9	—	—	—	—	1
27 . . . . .	1,484	221	220	181	217	212	159	110	63	50	26	12	7	—	—	—	—	3
28 . . . . .	1,456	173	158	170	187	200	143	153	89	83	37	27	21	10	—	—	—	3
29 . . . . .	1,353	154	133	138	131	167	141	129	87	115	71	42	28	10	—	—	—	4
30 . . . . .	1,429	140	116	125	116	131	140	110	131	154	100	45	48	42	16	—	—	16
31 . . . . .	1,200	125	57	91	89	99	94	82	92	130	120	65	61	56	19	—	—	19
32 . . . . .	1,216	107	62	73	72	91	86	82	99	113	112	88	85	63	45	—	—	45
33 . . . . .	1,100	61	48	72	51	74	58	62	69	77	96	90	104	94	75	—	—	75
34 . . . . .	1,191	78	29	53	42	57	69	58	51	86	80	105	125	141	93	—	—	93
35 . . . . .	1,168	52	34	39	40	47	60	47	54	67	77	102	100	132	97	—	—	97
36 . . . . .	1,084	35	21	30	35	43	39	37	51	57	70	74	84	102	105	—	—	105
37 . . . . .	1,012	39	24	27	31	37	39	29	40	43	57	49	66	78	80	—	—	80
38 . . . . .	1,019	33	15	21	29	24	43	30	43	37	50	45	63	75	76	—	—	76
39 . . . . .	837	30	10	24	21	26	29	33	25	33	40	41	41	49	50	—	—	50
40 . . . . .	774	21	13	14	15	15	13	26	20	25	25	36	57	64	49	—	—	49
41 . . . . .	575	18	8	11	14	15	13	11	19	13	21	14	20	46	35	—	—	35
42 . . . . .	554	10	9	4	14	10	11	13	15	15	21	20	23	33	21	—	—	21
43 . . . . .	424	14	6	9	13	10	10	10	9	17	11	20	15	25	24	—	—	24
44 . . . . .	445	14	2	10	12	8	13	4	7	7	14	12	20	19	17	—	—	17
45 . . . . .	389	14	7	10	9	6	7	2	9	14	10	16	16	16	18	—	—	18
46 . . . . .	361	10	8	1	4	7	10	3	5	9	12	9	18	15	13	—	—	13
47 . . . . .	301	8	3	10	6	12	3	6	7	5	9	10	14	13	15	—	—	15
48 . . . . .	261	18	5	3	3	8	6	3	3	6	10	7	5	13	16	—	—	16
49 . . . . .	215	12	3	7	5	5	4	5	11	5	11	10	9	5	12	—	—	12
50 . . . . .	177	10	2	1	3	3	3	2	5	11	11	2	7	8	9	—	—	9
51 . . . . .	116	7	2	5	2	4	4	1	4	1	4	3	6	4	9	—	—	9
52 . . . . .	102	7	1	3	1	2	2	2	3	2	3	—	5	4	4	—	—	4
53 . . . . .	75	5	2	1	1	2	1	1	—	1	8	3	3	2	3	—	—	3
54 . . . . .	64	3	1	2	1	2	2	2	1	1	5	2	1	1	4	—	—	4
55 . . . . .	100	11	2	7	4	2	6	3	—	4	4	4	1	4	4	—	—	4
56 . . . . .	93	8	3	5	3	4	4	3	—	5	5	8	4	1	3	—	—	3
57 . . . . .	55	4	5	2	2	3	2	1	1	—	—	4	5	4	2	—	—	2
58 . . . . .	66	4	5	3	3	4	1	1	3	1	1	2	3	2	2	—	—	2
59 . . . . .	37	—	4	—	1	—	—	1	1	1	4	1	2	4	6	—	—	6
60 . . . . .	49	4	2	—	1	1	1	2	5	3	—	—	1	4	3	—	—	3
61 . . . . .	22	1	1	—	1	—	1	2	—	—	—	—	2	1	2	—	—	2
62 . . . . .	31	—	3	1	—	1	1	—	1	2	—	2	—	1	1	—	—	1
63 . . . . .	31	3	2	—	1	1	1	—	—	1	1	1	1	1	4	—	—	4
64 . . . . .	18	2	1	—	—	1	—	—	—	—	—	—	—	—	—	—	—	—
65 . . . . .	18	2	—	—	—	1	—	—	—	1	2	—	2	—	—	—	—	—
66—70 . . . . .	43	3	1	—	—	—	1	2	1	—	2	—	2	3	1	—	—	1
Повече отъ 70 — Au-dessus de 70 . . . . .	12	—	1	1	—	—	—	—	—	1	1	1	1	1	—	—	—	—
Непоказани Inconnus . . . . .	4	2	—	2	—	—	—	—	—	—	—	—	—	—	—	—	—	—
<b>Всичко — Total . . . . .</b>	<b>27,930</b>	<b>3,613</b>	<b>2,132</b>	<b>2,205</b>	<b>2,087</b>	<b>2,049</b>	<b>1,618</b>	<b>1,324</b>	<b>1,194</b>	<b>1,271</b>	<b>1,177</b>	<b>1,005</b>	<b>1,081</b>	<b>1,154</b>	<b>945</b>	—	—	—

Fonctionnaires et employés de l'Etat au 1 juin 1904, par années de service et par âges.

Occupant un service de l'Etat														Цисакъ науволанан N'ayant été jamais re- voqués	Уволанан по 1 в по- рече нати в по разни причини — Révoqués 1 ou plus de 1 fois et pour causes différentes	
14 ans	15 ans	16 ans	17 ans	18 ans	19 ans	20 ans	21 ans	22 ans	23 ans	24 ans	25 ans	26 ans	27 ans			
1															2	1
															7	
															12	2
															36	1
															51	11
															115	29
															157	49
															245	125
															418	211
															529	284
															676	415
															805	497
1															778	609
1															802	634
	2														845	815
2															751	901
2															724	839
8	6	1													674	989
9	6	1	2		1			1							542	911
17	13	3	3			1									563	880
34	24	7	4												477	861
60	30	14	16	2	1						1				486	1,005
90	71	20	24	8	5	1				1					423	1,079
83	102	46	50	7	8	4	1								402	1,027
106	98	56	79	18	9	2	5								355	966
89	105	67	98	31	27	13	3	2							360	950
64	83	65	67	32	45	17	8	3	1						278	835
47	63	61	59	40	63	30	8	13	1	2	1				270	738
43	39	44	44	32	33	24	27	14	8	7	2				183	604
40	46	40	39	35	33	22	21	24	18	11	6				159	586
27	24	29	18	21	21	14	20	22	14	12	8	1			130	457
33	28	33	26	28	24	20	22	22	11	20	16	2	1		128	493
22	33	22	21	18	18	10	24	17	12	19	15	3	1		104	433
23	24	19	23	25	18	18	13	14	17	18	17	8			93	409
21	1	11	15	12	16	15	15	11	15	12	12	4			80	339
20	16	8	11	16	15	13	3	17	14	7	10	4	1		83	266
10	14	11	7	6	12	11	6	8	10	7	7	1	1		59	239
9	11	10	5	12	3	8	13	9	8	5	3	2	2		57	176
4	3	5	3	8	4	6	6	3	6	3	9				41	123
6	10	8	2	2	4	2	4	5	3	7	5	2	1		26	117
4	3	8	4	3	4	4	1	2	2	3	3	1			31	63
5	4	5	1	2		4	1	5	1	3	5				21	71
5	8	5	2	3	2		2	3	4	6	1	2	1		38	83
2	8	7	4	2	2	2	2	3	1	3	1				32	82
4	3	2	2	1	1	1		4	2						24	39
	7	8	1	3	4	1		2	1	2					31	52
1	1	3	3		1	1		1		1					12	39
	3	7	1	2	1	2		1			1	1			25	32
1	4	2		1			1	1					1		6	24
4		5	3	1	2		2			1					12	28
1		6	1		1	2			2		1				14	20
	3	1				1			1	1	2				10	9
1		2		3	1	1			1	1					10	10
3	7	7	1	2	1		2		1	2	1				26	25
	1	1			1			1			1				3	9
															5	
903	925	650	639	877	881	249	215	206	158	153	130	31	9	18,223	20,496	





## XVI. Войска — Armée.

### 1. Постоянна войска към края на 1908 год. — Armée permanente à la fin de 1908.

Родове войски — Esvres d'arme	Б р о я					N o m b r e d e s				
	официеритъ — officiers	подофициеритъ — sous-officiers			ефрейторитъ — sergents ou brigadiers	редницитъ — soldats				всичко — total
		федералеи — sergent-majors	старши — sergents	младши — sergents en second						
						на 3 год. служба — de 3 ans de service	на 2 год. служба — de 2 ans de service	на 1 год. служба — de 1 an de service	на 6—9 мес. служба — de 6-9 mois de service	
1	2	3	4	5	6	7	8	9	10	
Генерален щабъ — Etat-major . . . . .	39	—	—	—	—	—	—	—	—	39
Пехота — Infanterie . . . . .	1,363	359	2,425	1,399	1,440	—	26,964	200	7,000	41,150
Конница — Cavalerie . . . . .	228	50	263	295	232	4,665	—	—	—	5,733
Артилерия — Artillerie . . . . .	418	80	392	951	726	6,798	—	—	—	9,365
Инженерни войски — Génie . . . . .	147	54	340	335	325	3,923	—	—	—	5,124
Флотъ — Flotte . . . . .	49	149	97	68	120	1,129	—	—	—	*) 1,612
Военно-санитарна част — Corps de la santé militaire	152	109	150	307	56	—	235	—	—	*) 1,609
Военно-сѣдебна част — Corps de la justice militaire	22	1	15	11	29	—	75	—	—	153
Интендантско ведомство — Corps de l'intendance . . . . .	5	—	—	—	—	—	—	—	—	5
<b>Всичко — Total . . . . .</b>	<b>2,423</b>	<b>802</b>	<b>3,682</b>	<b>3,366</b>	<b>2,928</b>	<b>16,515</b>	<b>27,244</b>	<b>200</b>	<b>7,000</b>	<b>64,190</b>

\*) Влизатъ и нестроени (музиканти, оржежници, дюлгери и желязари). — Y compris des services auxiliaires (musiciens, armuriers, menuisiers et forgerons).  
 \*\*) Влизатъ и равни машинисти и миньори. — Y compris des machinistes et mineurs.  
 \*\*\*) Влизатъ и санитаритъ и ветеринарни делни чиновни. — Y compris les militaires non gradés des services sanitaires et vétérinaires.  
 Въ графикъ 4, 5, 6 и 7 къмъ 31 декември въ пехотата оставатъ на служба  $\frac{1}{4}$  отъ показанния брой, а въ артилерията, конницата, флота, инженеритъ войски и военно-санитарната част —  $\frac{1}{2}$ . — Dans les rubriques 4, 5, 6 et 7 vers le 31 décembre restent au service  $\frac{1}{4}$  du nombre indiqué, tandis que dans l'artillerie, la cavalerie, la flotte, le génie et le corps de santé militaire —  $\frac{1}{2}$ .

### 2. Военни чиновници и служаци — Fonctionnaires et employés militaires.

Звания — Professions	Брой на чиновниците и служаци въ годинитъ Nombre des fonctionnaires et employés pendant les années									
	1899	1900	1901	1902	1903	1904	1905	1906	1907	1908
Капелмайстори — Chefs de musique . . . . .	27	28	27	28	28	39	43	43	43	43
Оржежни майстори — Artisans armuriers . . . . .	34	34	46	46	46	48	48	48	49	50
Преподаватели, учители и инструктори — Professeurs, lecteurs et instructeurs . . . . .	10	9	20	17	22	25	34	36	37	35
Инженери, картографи, топографи, чертожници и военни живописци — Ingénieurs, cartographes, topographes, dessinateurs et peintres militaires . . . . .	10	11	10	12	13	18	18	21	19	22
Техници, механици, инструментаци и машинисти — Techniciens, mécaniciens, ajusteurs et machinistes . . . . .	57	63	49	46	73	118	124	132	136	149
Фелдшери — Aides-médecins { медицински — sanitaires	278	287	249	233	237	294	303	284	306	315
{ ветеринарни — vétérinaires	70	60	63	60	63	65	66	71	71	68
Аптекари — Pharmaciens . . . . .	7	6	6	25	25	27	27	21	21	21
Сестри милосърдни — Gardes-malades . . . . .	—	—	—	—	—	—	3	3	3	3
Военни свещеници — Prêtres militaires . . . . .	1	1	1	1	1	1	1	1	1	1
Административни чиновници — Fonctionnaires militaires . . . . .	35	44	40	43	45	52	61	73	95	122
<b>Всичко — Total . . . . .</b>	<b>527</b>	<b>543</b>	<b>511</b>	<b>511</b>	<b>553</b>	<b>687</b>	<b>728</b>	<b>743</b>	<b>781</b>	<b>829</b>

## 3. Офицерски корпусъ къмъ края на 1908 година.

3. Corps des officiers à la fin de 1908.

Чинове — Grades	Брой на офицерите по родове войски Nombre des officiers par arme									всичко — total
	генерален щабъ état-major	пикота — in autorité	конница cavalerie	артилерия — артиллери artillerie	инженерни войски génie	флота flotte	военно-санитарна частъ corps de la santé militaire	военно-судебна частъ corps de la justice mi- litaire	интендантско ведомство corps de l'intendance	
<i>а) Офицери на действителна служба — Officiers en service actif.</i>										
Генерали — Généraux . . . . .	3	14	1	1	—	—	—	1	—	20
Полковници — Colonels . . . . .	7	60	7	20	3	2	—	3	2	104
Подполковници — Lieutenants-colonels . . . . .	10	94	13	29	11	3	15	4	—	179
Майори — Majors . . . . .	13	104	34	78	16	8	29	8	2	292
Капитани I класъ — Capitaines I-ère classe . . . . .	6	423	25	14	34	11	44	6	1	504
Капитани II класъ — Capitaines II-ème classe . . . . .	—	820	55	133	17	3	—	—	—	523
Поручици — Lieutenants . . . . .	—	86	29	45	29	14	51	—	—	254
Подпоручици — Sous-lieutenants . . . . .	—	262	64	98	37	8	13	—	—	482
<b>Всичко — Total . . . . .</b>	<b>39</b>	<b>1,363</b>	<b>228</b>	<b>418</b>	<b>147</b>	<b>49</b>	<b>152</b>	<b>22</b>	<b>5</b>	<b>2,423</b>
<i>б) Запасни офицери — Officiers de réserve.</i>										
Генерали — Généraux . . . . .	6	15	1	2	4	—	—	—	—	28
Полковници — Colonels . . . . .	2	48	7	6	—	3	3	2	—	71
Подполковници — Lieutenants-colonels . . . . .	—	48	9	20	2	2	8	4	—	93
Майори — Majors . . . . .	1	58	5	18	2	2	14	2	—	102
Капитани I класъ — Capitaines I-ère classe . . . . .	}	163	13	12	5	3	15	—	—	211
Капитани II класъ — Capitaines II-ème classe . . . . .										
Поручици — Lieutenants . . . . .	—	97	12	12	2	1	29	2	—	155
Подпоручици — Sous-lieutenants . . . . .	—	2,575	23	198	40	7	256	3	—	3,132
<b>Всичко — Total . . . . .</b>	<b>9</b>	<b>3,004</b>	<b>70</b>	<b>268</b>	<b>55</b>	<b>18</b>	<b>355</b>	<b>13</b>	<b>—</b>	<b>3,792</b>
<i>в) Всичко офицери на действителна служба и отъ запаса — Officiers en service actif et de réserve en général.</i>										
Генерали — Généraux . . . . .	9	29	2	3	4	—	—	1	—	48
Полковници — Colonels . . . . .	9	108	14	26	3	5	3	5	2	175
Подполковници — Lieutenants-colonels . . . . .	10	142	22	49	13	5	23	8	—	272
Майори — Majors . . . . .	14	162	39	96	18	10	43	10	2	394
Капитани I класъ — Capitaines I-ère classe . . . . .	}	906	93	159	56	17	59	6	1	1,303
Капитани II класъ — Capitaines II-ème classe . . . . .										
Поручици — Lieutenants . . . . .	—	183	41	57	31	15	80	2	—	409
Подпоручици — Sous-lieutenants . . . . .	—	2,837	87	296	77	15	299	3	—	3,614
<b>Всичко — Total . . . . .</b>	<b>48</b>	<b>4,367</b>	<b>298</b>	<b>686</b>	<b>202</b>	<b>67</b>	<b>507</b>	<b>35</b>	<b>5</b>	<b>6,215</b>

## XVII. Образование — Instruction.

### А. Сравнителен прѣгледъ на учебнитѣ заведения въ Царството.

#### A. Résumé comparatif des établissements d'enseignement dans le Royaume.

#### 1. Учебни заведения по години — Etablissements d'enseignement par années.

Учебни години Années scolaires	Видове учебни заведения — Genres d'établissements d'enseignement								Всичко Total
	Детски училища и дѣтски отдѣли при първоначалнитѣ училища Ecoles maternelles et sections enfantines près les écoles primaires élémentaires	Първоначални училища Ecoles primaires élémentaires	Горни курсове на основнитѣ училища, прогимназии и гимназии Ecoles primaires supérieures près les écoles primaires élémentaires, progymnasies et gymnases	Учебни институти за аборигални дѣца Instituts pour enfants autochtones	Специално-образователни заведения Etablissements d'enseignement spécial	Стоматолого-професионални учебни заведения Etablissements d'enseignement d'économie sociale et professionnelle	Университети — Universités		
<b>I. Заведения<sup>1)</sup> — Etablissements.</b>									
1900/1901 . . . . .	59	4,479	241	—	30	51	1	4,861	
1901/1902 . . . . .	60	4,425	210	1	29	46	1	4,772	
1902/1903 . . . . .	52	4,440	232	1	24	51	1	4,801	
1903/1904 . . . . .	65	4,550	268	1	27	60	1	4,972	
1904/1905 . . . . .	57	4,521	284	1	30	62	1	4,956	
1905/1906 . . . . .	56	4,581	288	1	33	83	1	5,043	
1906/1907 . . . . .	46	4,551	281	1	31	84	1	4,995	
1907/1908 . . . . .	55	4,660	298	2	27	108	1	5,171	
<b>II. Учителски персоналъ — Corps enseignant.</b>									
1900/1901 . . . . .	80	7,761	1,501	—	178	125	41	9,686	
1901/1902 . . . . .	73	7,611	1,384	1	172	118	42	9,401	
1902/1903 . . . . .	68	7,755	1,408	1	170	142	49	9,593	
1903/1904 . . . . .	81	8,130	1,535	1	204	156	51	10,158	
1904/1905 . . . . .	65	8,403	1,641	1	200	173	50	10,533	
1905/1906 . . . . .	69	8,771	1,613	1	317	190	54	11,015	
1906/1907 . . . . .	68	8,960	1,691	2	333	221	54	11,329	
1907/1908 . . . . .	64	9,398 <sup>4)</sup>	1,976	11	291	254	49	12,043	
<b>III. Ученици — Elèves.</b>									
1900/1901 . . . . .	4,635	318,078	33,549	—	1,811	2,325	453	360,881	
1901/1902 . . . . .	4,159	312,354	30,144	12	2,771	2,154	495	352,089	
1902/1903 . . . . .	3,995	340,824	29,346	12	2,527	2,464	578	379,746	
1903/1904 . . . . .	4,667	358,797	31,096	15	3,602	2,776	796	401,749	
1904/1905 . . . . .	4,322	377,840	33,093	29	3,924	3,226	1,014	423,448	
1905/1906 . . . . .	4,123	400,308	35,684	30	4,432	3,851	1,151	449,579	
1906/1907 . . . . .	3,374	415,685	39,386	30	5,241	3,959	1,324	468,999	
1907/1908 . . . . .	3,319	430,111	45,914	66	4,590	4,812	738	489,550	

<sup>1)</sup> Самоотнѣдени и свързани съ други учебни заведения заедно. — Unités scolaires et dépendant d'autres établissements d'enseignement.

<sup>2)</sup> Отъ тѣхъ 103 сж горни курсове на основнитѣ училища. — Dont 103 écoles prim. supérieures près les écoles primaires élémentaires.

<sup>3)</sup> Отъ тѣхъ 141 сж горни курсове на основнитѣ училища. — Dont 141 écoles primaires supérieures près les écoles primaires élémentaires.

<sup>4)</sup> Тукъ не влизатъ 5 народни учителя, приюдавали и въ частни училища. — Non compris 5 instituteurs des écoles primaires nationales enseignant aussi dans des écoles privées.

2. Учебни заведения прѣзъ 1907/1908 учебна година.  
2. Etablissements d'enseignement pendant l'année scolaire 1907/1908.

Заведения, учителски персоналъ и ученици Etablissements, corps enseignant et élèves		Видове учебни заведения Genres d'établissements d'enseignement								
		Дѣтски училища и дѣтски отдѣленія при първоначалн. училища — Ecoles maternelles et sections en petites près les écoles primaires élémentaires	Първоначални училища Ecoles primaires élémentaires	Горни курсове на основните училища, прогимназии и гимназии — Ecoles prim. supérieures près les écoles primaires élémentaires, progymnasies et gymnasies	Учебни институти за анормални дѣца Instituts pour en ants anormaux	Специално-образователни заведения Etablissements d'enseignement spécial	Технико-професионални учебни заведения — Etablissements d'enseignement d'économie sociale et professionnel	Университетъ Université	Всичко Total	
<b>I. Заведения — Etablissements.</b>										
Самостоятелни учебни заведения — Unités scolaires . . . . .		13	4,660	138	2	26	93	1	4,933	
Свързани съ други учебни заведения — Dépendant d'autres établissements d'enseignement . . . . .		42	—	180	—	1	15	—	238	
<b>Всичко — Total . . . . .</b>		<b>55</b>	<b>4,660</b>	<b>318</b>	<b>2</b>	<b>27</b>	<b>108</b>	<b>1</b>	<b>5,171</b>	
Отъ тѣхъ — Dont . . . . .	мъжки — de garçons	—	52	62	—	22	28	—	164	
	дѣвически — de filles	—	32	45	—	4	76	—	157	
	смѣсени — mixtes . .	55	4,576	211	2	1	4	1	4,850	
<b>II. Учителски персоналъ — Corps enseignant.</b>										
Абсолютни числа — Chiffres absolus . . . . .										
учители — instituteurs et professeurs . . . . .		3	5,884	1,584	11	268	127	49	7,926	
учителки — institutrices et professeurs (femmes)		61	3,514	392	—	23	127	—	4,117	
<b>Всичко — Total . . . . .</b>		<b>64</b>	<b>9,398</b>	<b>1,976</b>	<b>11</b>	<b>291</b>	<b>254</b>	<b>49</b>	<b>12,043</b>	
Относителни числа — Chiffres relatifs	на 100 отъ учителския персоналъ се падатъ — Proportion pour 100 du corps enseignant	учители — instituteurs et professeurs . . . . .	4.7	62.6	80.2	100	92.1	50.0	100	65.8
		учителки — institutrices et professeurs (femmes)	95.3	37.4	19.8	—	7.9	50.0	—	34.2
	на 100 отъ общия учит. персоналъ въ Царството се падатъ учит. персоналъ отъ респек. видове у-ща — Corps enseignant des écoles respectives pour 100 du corps enseignant en général dans le Royaume	учители — instituteurs et professeurs . . . . .	0.0	74.3	20.1	—	3.4	1.6	0.6	100
		учителки — institutrices et professeurs (femmes)	1.5	85.3	9.5	—	0.6	3.1	—	100
		<i>изобщо — en général</i>	0.6	78.0	16.5	—	2.4	2.1	0.4	100
на едно жителя*) се падатъ преподаватели — Nombre d'habitants par instituteur ou professeur . . . . .		64,975	442	2,093	—	14,290	16,372	84,865	345	
	или — ou									
на 10,000 жителя*) се падатъ преподаватели — Nombre d'instituteurs ou professeurs pour 10,000 habitants . . . . .		0.2	22.6	4.8	—	0.7	0.6	0.1	29.0	
<b>III. Ученици — Elèves.</b>										
Абсолютни числа — Chiffres absolus . . . . .										
момчета — garçons . . . . .		1,734	262,394	30,892	55	3,084	1,572	682	300,413	
момичета — filles . . . . .		1,585	167,717	15,022	11	1,506	3,240	56	189,137	
<b>Всичко — Total . . . . .</b>		<b>3,319</b>	<b>430,111</b>	<b>45,914</b>	<b>66</b>	<b>4,590</b>	<b>4,812</b>	<b>738</b>	<b>489,550</b>	
Относителни числа — Chiffres relatifs	на 100 ученици се падатъ — Proportion pour 100 des élèves	момчета — garçons . . . . .	52.2	61.0	67.3	—	67.2	32.7	92.4	61.4
		момичета — filles . . . . .	47.8	39.0	32.7	—	32.8	67.3	7.6	38.6
	на 100 отъ учениците въ всички учебни заведения се падатъ ученици отъ респек. видове училища — Nombre d'élèves des genres respect. d'écoles pour 100 des élèves de tous les établissements d'enseignement	момчета — garçons . . . . .	0.6	87.4	10.3	—	1.0	0.5	0.2	100
		момичета — filles . . . . .	0.8	88.7	8.0	—	0.8	1.7	0.0	100
		<i>изобщо — en général</i>	0.7	87.8	9.4	—	0.9	1.0	0.2	100
	на едно жителя*) отъ съответния полъ се падатъ — Nombre d'habitants du sexe respectif par un ou une	ученикъ — élève garçon . . . . .	1,222	8	68	—	687	1,348	3,107	7
		ученичка — élève fille . . . . .	1,236	12	136	—	1,354	629	86,412	11
		<i>изобщо — en général</i>	1,233	10	90	—	906	664	5,635	8
		или — ou								
	на 1,000 жителя*) отъ съответния полъ се падатъ ученици — Nombre d'élèves pour 1,000 habitants du sexe respectif	момчета — garçons . . . . .	0.8	123.8	14.6	—	1.5	0.8	0.3	141.8
	момичета — filles . . . . .	0.8	82.3	7.4	—	0.7	1.6	0.0	92.8	
	<i>изобщо — en général</i>	0.8	103.4	11.1	—	1.1	1.1	0.2	117.7	

\*) Отъ населеното къмъ началото на 1908 год. — De la population vers le commencement de l'année 1908.





### 3. Разходи по управлението и надзора на учебното дѣло и по други културно-просвѣтителни нужди прѣзъ 1907 год.

3. Dépenses pour l'administration et le contrôle de l'enseignement et autres dépenses de haute-culture, pendant l'année 1907.

Министерства. Бюджетни глави и параграфи Ministères. Chapitres ou paragraphes des budgets		Разходвано прѣзъ 1907 г. Dépenses effectuées pendant l'année 1907		
		по бюджетитѣ за финансовитѣ години sur les budgets des années finan- cières		всичко total
		1906	1907	
		лева	франс	
<b>По Министерството на Народното Просвѣщение — Ministère de l'Instruction Publique.</b>				
Централно управление	Administration centrale	2,262	137,028	139,290
Училищна инспекция	Inspection des écoles	3,424	236,538	239,962
Уреждане вечерни, нѣдни и другъ видъ специални курсове	Aménagement de cours du soir, des jours fériés et autres cours spéciaux	9,500	—	9,500
Уреждане училищни градини	Aménagement de jardins scolaires	—	—	—
Уреждане учителски курсове	Aménagement de cours d'instituteurs	3,800	3,601	7,401
Стипендии и помощи въ България и еранство	Bourses et subsides en Bulgarie et à l'étranger	—	20,075	20,075
Народни библиотеки	Bibliothèques nationales	388	67,056	67,444
Народни музеи	Musées nationaux	712	73,560	74,272
Централна метеорологическа станция	Station météorologique centrale	6,961	28,766	35,727
Помощи Subsides	за поддържане частни училища и градски и селски пансиони <sup>1)</sup>	—	7,970	7,970
	за болни учители и служещи, останали безъ работа учители, на бѣднитѣ имъ семейства, както и за погребение починали служащи по профѣтата	19	5,895	5,914
	за устройство и поддръжка на дѣтски дѣтни колонии и школи	—	2,870	2,870
	за читалища и урежда на библиотеки	560	1,335	1,895
	за сиропиталища	—	19,500	19,500
	за българската народна драматичка трупя	—	170,206	170,206
	други помощи	20,499	38,750	59,249
	Книжовни и художествени предприятия и научни издирвания	3,534	31,613	35,147
	Разни разходи	1,582	78,843	80,425
	<b>Всичко — Total</b>	<b>53,241</b>	<b>923,566</b>	<b>976,807</b>
<b>По Министерството на Търг. и Земледѣлието<sup>2)</sup> — Ministère du Commerce et de l'Agriculture<sup>3)</sup>.</b>				
Поддържане образцовитѣ бубарии и червичевы разсадници въ Вратза и Орханлие, за устройство практически курсове при тяхъ, за даване премии на учители и учителки, за разпространение и подобрене на бубохраненето и червичарството	—	8,026	8,026	

<sup>1)</sup> Безъ помощитѣ дадени на бѣдни общини (14,791 л.) и ония за поддържане мохамеданскитѣ училища (67,510 л.), които сѣ показани като държавни субсидии къмъ издържката на първоначалнитѣ училища — Non compris les secours donnés aux communes pauvres (14,791 fr.) et ceux pour l'entretien des écoles mahométanes (67,510 fr.), qui figurent comme secours de l'Etat et sont rattachés aux dépenses d'entretien des écoles primaires élémentaires.

<sup>2)</sup> Разходитѣ по пътуващи учители и времешитѣ занаятчески курсове сѣ разхвърлени въ разни §§ по издване търговията, индустрията и занаятитѣ — Les dépenses pour les instituteurs-instituteurs ambulants et les cours de métiers temporaires sont rattachées aux paragraphes divers relatifs au relèvement du commerce, de l'industrie et des métiers.

### 3. Разходи по управлението и надзора на учебното дѣло и по други културно-просвѣтителни нужди прѣзъ 1907 год.

3. Dépenses pour l'administration et le contrôle de l'enseignement et autres dépenses de haute-culture, pendant l'année 1907. (Suite).

Министерства. Бюджетни глави и параграфи Ministères. Chapitres ou paragraphes des budgets	Разходвано прѣзъ 1907 г. Dépenses effectuées pendant l'année 1907		
	по бюджетитѣ за финансовѣ години sur les budgets des années finan- cières		всичко total
	1906	1907	
	лева — francs		
Помощи за книги и списания по земледѣлното и отраслитѣ му и възнаграждение на редакторитѣ към — Livres et publications périodiques relatives à l'agriculture et ses branches et honoraires à leurs collaborateurs . . . . .	—	420	420
Земледѣлчески и изпитателни станции — Stations d'agriculture et d'expériences . . . . .	—	10,000	10,000
Практически курсове по земледѣлното — Cours pratiques sur l'agriculture . . . . .	—	565	565
Помощи на бѣдни ученици и ученички при частни професионални училища — Subsidés à des élèves (garçons et filles) pauvres qui fréquentent des écoles professionnelles privées . . . . .	400	6,000	6,400
Откупуване инструменти на бѣдни ученици, свършили съ учебнѣ образователни работилници и за- найтчийски курсове и др. под. — Achat d'instruments pour élèves pauvres ayant terminé avec succès les ateliers-modèles et les cours de métiers et autres pareils . . . . .	3,337	—	3,337
За специализиране въ странство по занаятитѣ и помощи на заслужили специалисти — Bourses pour spécialisation technique à l'étranger et subsidés à des spécialistes de mérite . . . . .	—	10,000	10,000
Субсидии на дружества, които поддържатъ стипендиански училища или издаватъ списания по повдига- не народния помиякъ — Subsidés à des sociétés qui entretiennent d'écoles ménagères ou publient de revues pour le relèvement de l'économie nationale . . . . .	4,600	9,820	14,420
<b>Всичко — Total . . . . .</b>	<b>8,337</b>	<b>44,831</b>	<b>53,168</b>
<b>По Министерството на Външнитѣ Работи и Изповѣданията — Ministère des Affaires Etrangères et des Cultes.</b>			
Поддържане стипендиантъ по богословие — Une bourse de Théologie . . . . .	—	1,800	1,800
<b>По Министерството на Обществентѣ сгради, Пътищата и Съобщенията — Ministère des Tra- vaux Publics, Voies et Communications.</b>			
Помощи на ученицитѣ при телеграфо-пощенскитѣ и телефоннитѣ станции — Subsidés à des élèves apprenant auprès des stations de postes, télégraphes et téléphones . . . . .	—	36,146	36,146
Довършване и уредба на народния театър — Achèvement et aménagement du Théâtre National . . . . .	—	540,157	540,157
Други разходи за сметка на Министерството на Народното Просвѣщение — Autres dépenses effec- tuées pour le compte du Ministère de l'Instruction Publique . . . . .	—	176,148	176,148
<b>Всичко — Total . . . . .</b>	<b>—</b>	<b>752,451</b>	<b>752,451</b>
<b>По специални фондове, управлявани отъ Министерството на Народното Просвѣщение — Fonds spéciaux sous le contrôle du Ministère de l'Instruction Publique.</b>			
Стипендии и помощи на ученици се въ България и странство — Bourses et subsidés à des étudiants en Bulgarie et à l'étranger . . . . .	—	36,846	36,846
<b>По бюджетитѣ на оржнитѣ съвети — Budgets des Conseils départementaux.</b>			
Помощи за поддържане временни професионални курсове — Subsidés pour l'entretien des cours professionnels temporaires . . . . .	200	7,670	7,870
Помощи на ученически трансезари — Subsidés à des réfectoires scolaires . . . . .	—	1,000	1,000
Стипендии и помощи на ученици се въ България и странство — Bourses et subsidés à des élèves et étudiants en Bulgarie et à l'étranger . . . . .	—	27,525	27,525
<b>Всичко — Total . . . . .</b>	<b>200</b>	<b>36,195</b>	<b>36,395</b>
<b>Обща рекапитулация Récapitulation générale . . . . .</b>	<b>61,778</b>	<b>1,795,689</b>	<b>1,857,467</b>



4. Народни и частни учебни заведения прѣзъ 1907/1908 учебна год.

4 Etablissements d'enseignement nationaux et privés pendant l'année scolaire 1907/1908.

a) Заведения, преподавателски персонал и ученици — Etablissements, corps enseignant et élèves.

Видове и категории учебни заведения Genres et catégories d'établissements d'enseignement	Заведения Etablissements					Преподавателски персонал Corps enseignant										Зарисани ученици Elèves inscrits			
	самостоятелни учебни заведения unifères scolaires	свързани съ др. уч. заведения dans d'autres etabl. d'enseignement				отъ тяхъ dont	редовенъ — régulier										допълнителен персонал — численъ съ къмъ други учебни заведения — corps supplémentaire — faisant partie d'autres établissements d'enseignement	момчета garçons	момичета filles
		мъжки de garçons	дѣвочки de filles	смѣсени mixtes	учители hommes		учители femmes	учители hommes	учители femmes	учители hommes	учители femmes	учители hommes	учители femmes	учители hommes	учители femmes				
<b>I. Народни и частни учебни заведения заедно — Etablissements nationaux et privés réunis.</b>																			
Дѣтски у-ща и дѣтски отделения при първонач. училища — Ecoles maternelles et sections enfantines près les écoles primaires élémentaires	4,660	13	42	55	3	55	—	6	3	8	1,734	1,585							
Първонач. у-ща — Ecoles primaires élémentaires				52	31	4,576	4,512	3,491	1,342	23	21	262,394	167,717						
Горни курсове на основните училища, прогимназии и гимназии — Ecoles primaires supérieures, progymnases et gymnases	138	180	62	45	211	1,552	369	32	23	168	60	30,892	15,021						
Учебни институти за аномални дѣца — Instituts pour enfants anormaux	2				2	9		2		3	1	55	11						
Педагогически училища — Ecoles pédagogiques	9		5	4		111	22			29	27	902	1,460						
Дух. уч. зав. — Etabl. d'enseign. ecclésiastique	12		12	—		13		37		2	1	577	—						
Военни уч. зав. — Etabl. d'enseign. militaire	4	1	5			25		69		2		1,488	—						
Архит. уч. зав. — Etabl. d'enseign. des Beaux-Arts	1				1	9	1	4		3		117	40						
Търговски уч. заведения — Etablissements d'enseignement commercial	1	4	6	—	3	32	1	8		23		868	5						
Занаятчески и индустр. учебни зав. — Etabl. d'enseignement des métiers et industriel	13		10	4	—	30	8	3		8		299	171						
Селско-стопански учебни зав. — Etablissements d'enseignement d'économie rurale	13	—	12	—	1	51	—	1	—	—		405	22						
Домакински уч. зав. — Etabl. d'enseign. ménager	62	10	—	72	—	1	117	1	—	37	23	—	3,642						
Софийски университетъ — Université de Sofia	1	—	—	—	1	39	—	10	—	—		682	56						
<b>Всичко — Total .</b>	<b>4,933</b>	<b>238</b>	<b>164</b>	<b>157</b>	<b>4,850</b>	<b>6,417</b>	<b>4,064</b>	<b>1,509</b>	<b>53</b>	<b>299</b>	<b>122</b>	<b>300,413</b>	<b>189,137</b>						
<b>II. Народни учебни заведения — Etablissements d'enseignement nationaux.</b>																			
Дѣтски у-ща и дѣтски отделения при първонач. училища — Ecoles maternelles et sections enfantines près les écoles primaires élémentaires	3,320	3	27	—	30	1	34	—	—	—	—	970	887						
Първонач. у-ща — Ecoles primaires élémentaires					3,320	4,372	3,303	2	—	—	—	223,713	134,576						
Горни курсове на основните училища, прогимназии и гимназии — Ecoles primaires supérieures, progymnases et gymnases	116	145	36	33	192	1,422	341	2		95	36	29,348	14,160						
Учебни институти за аномални дѣца — Instituts pour enfants anormaux	2				2	9		2		3	1	55	11						
Педагогически училища — Ecoles pédagogiques	9		5	4		111	22			29	27	902	1,466						
Дух. уч. зав. — Etabl. d'enseign. ecclésiastique	1		1	—		10		7		1	—	141	—						
Военни уч. зав. — Etabl. d'enseign. militaire	4	1	5			25		69		2	—	1,488	—						
Архит. уч. зав. — Etabl. d'enseign. des Beaux-Arts	1				1	9	1	4		3		117	40						
Търговски уч. заведения — Etablissements d'enseignement commercial	3	1	4	—	3	25		1		4	—	667	—						
Занаятчески и индустр. учебни зав. — Etabl. d'enseignement des métiers et industriel	13		10	4	—	30	8	3		8	—	299	171						
Селско-стопански учебни зав. — Etablissements d'enseignement d'économie rurale	13	—	12	—	1	51	—	1	—	—	—	405	22						
Домакински уч. зав. — Etabl. d'enseign. ménager	62	10	—	72	—	1	117	1	—	37	23	—	3,642						
Софийски университетъ — Université de Sofia	1	—	—	—	1	39	—	10	—	—	—	682	56						
<b>Всичко — Total .</b>	<b>3,492</b>	<b>185</b>	<b>73</b>	<b>57</b>	<b>3,547</b>	<b>6,164</b>	<b>3,736</b>	<b>102</b>	<b>1</b>	<b>181</b>	<b>82</b>	<b>258,787</b>	<b>152,113</b>						
<b>III. Частни учебни заведения — Etablissements d'enseignement privé .</b>																			
Дѣтски училища и дѣтски отделения — Ecoles maternelles et sections enfantines	1340	13	15	—	27	2	21	—	6	3	8	764	68						
Първонач. у-ща — Ecoles primaires élémentaires					1,340	170	188	1,340	23	21	2	38,681	31,138						
Класни училища — Ecoles de classes	22	35	26	12	19	70	28	39	23	73	24	1,544	842						
Дух. уч. зав. — Etabl. d'enseign. ecclésiastique	11		11			3		30		1	1	436	—						
Търговски уч. заведения — Etablissements d'enseignement commercial	2	3	2		3	7	1	7		19	—	201	5						
Домакински уч. зав. — Etabl. d'enseign. ménager	57			56		1	50			1	5	—	2,311						
<b>Всичко — Total .</b>	<b>1,441</b>	<b>53</b>	<b>91</b>	<b>100</b>	<b>1,303</b>	<b>253</b>	<b>328</b>	<b>1,407</b>	<b>52</b>	<b>118</b>	<b>40</b>	<b>41,626</b>	<b>37,024</b>						

1) Прѣзъ учебната 1907/08 год. е съществувало въ София частно музикално училище, за което не са дадени свѣдѣния. И а existé, pendant l'année scolaire 1907/08, à Sofia, une école privée de musique pour laquelle on n'a pas fourni de renseignements.

## 4. Народни и частни учебни заведения прѣзъ 1907/1908 учебна година.

4. Etablissements d'enseignement nationaux et privés pendant l'année scolaire 1907/1908.

(Продължение).

6) Разходъ прѣзъ 1907 г. — Dépenses pendant l'année 1907.

(Suite).

Видове и категории учебни заведения Genres et catégories d'établissements d'enseignement	Разходвано — Dépensé			На 100 отъ общия разходъ се лада Proportion pour 100 du total des dépenses		
	за учителска заплата и възнаграждение traitement du corps enseignant	за други нужди autres besoins	общъ разходъ total des dépenses	за учителска заплата и възнаграждение traitement du corps en- seignant	за други нужди autres besoins	отъ респективно общия разходъ du total des dépenses res- pectives
<b>I. Народни и частни учебни заведения заедно — Etablissements d'enseignement nationaux et privés réunis.</b>						
Дѣтски училища (самостоятелни) — Ecoles maternelles (unités scolas- laires) . . . . .	11,250	7,545	18,795	59.0	40.1	0.1
Първоначални училища и дѣтски отдѣления — Ecoles primaires élémén- taires et sections en antines . . . . .	8,777,412	3,333,468	12,472,950	73.3	26.7	57.5
Горни курсове на основнитѣ училища — Ecoles primaires supérieures . . . . .	362,070					
Прогимназии и гимназии — Progymnases et gymnases . . . . .	4,206,135	1,371,946	5,578,081	75.4	24.6	25.7
Учебни институти за аномални дѣца — Instituts pour enfants anormaux . . . . .	20,418	37,972	58,390	35.0	65.0	0.3
Педагогически училища — Ecoles pédagogiques . . . . .	338,302	217,925	556,317	60.8	39.2	2.6
Духовни учебни заведения — Etablissements d'enseignement ecclésiastique . . . . .	64,230	132,509	196,739	32.6	67.4	0.9
Воински учебни заведения — Etablissements d'enseignement militaire . . . . .	283,770	830,958	1,114,728	25.5	74.5	5.1
Артистични учебни заведения — Etablissements d'enseignement des Beaux-Arts . . . . .	53,512	120,682	174,194	30.7	69.3	0.8
Търговски учебни заведения — Etablissements d'enseignement com- mercial . . . . .	118,382	50,382	168,764	70.1	29.9	0.8
Заваятчиески и индустриални учебни заведения — Etablissements d'en- seignement des métiers et industriel . . . . .	79,303	196,745	276,048	28.7	71.3	1.3
Селско-стопански учебни заведения — Etablissements d'enseignement d'économie rurale . . . . .	138,905	464,142	603,047	23.0	77.0	2.8
Домкински учебни заведения — Etablissements d'enseignement ménager . . . . .	88,643	98,578	187,221	47.3	52.7	0.9
Софийски университетъ — Université de Sofia . . . . .	94,378	172,979	267,357	35.3	64.7	1.2
<b>Всичко — Total . . . . .</b>	<b>14,636,800</b>	<b>7,035,831</b>	<b>21,672,631</b>	<b>67.5</b>	<b>32.5</b>	<b>100</b>
<b>II. Народни учебни заведения — Etablissements d'enseignement nationaux.</b>						
Дѣтски училища (самостоятелни) — Ecoles maternelles (unités scolas- laires) . . . . .	1,800	2,015	3,815	47.2	52.8	0.0
Първоначални училища и дѣтски отдѣления — Ecoles primaires élémén- taires et sections en antines . . . . .	8,279,327	3,121,885	11,763,212	73.5	26.5	57.7
Горни курсове на основнитѣ училища — Ecoles primaires supérieures . . . . .	362,070					
Прогимназии и гимназии — Progymnases et gymnases . . . . .	4,074,107	1,212,621	5,286,728	77.1	22.9	25.9
Учебни институти за аномални дѣца — Instituts pour enfants anormaux . . . . .	20,418	37,972	58,390	35.0	65.0	0.3
Педагогически училища — Ecoles pédagogiques . . . . .	338,302	217,925	556,317	60.8	39.2	2.7
Духовни учебни заведения — Etablissements d'enseignement ecclésiastique . . . . .	42,554	87,010	129,564	32.8	67.2	0.6
Воински учебни заведения — Etablissements d'enseignement militaire . . . . .	283,770	830,958	1,114,728	25.5	74.5	5.5
Артистични учебни заведения — Etablissements d'enseignement des Beaux-Arts . . . . .	53,512	120,682	174,194	30.7	69.3	0.9
Търговски учебни заведения — Etablissements d'enseignement com- mercial . . . . .	86,249	25,387	111,636	77.3	22.7	0.5
Заваятчиески и индустриални учебни заведения — Etablissements d'en- seignement des métiers et industriel . . . . .	79,303	196,745	276,048	28.7	71.3	1.4
Селско-стопански учебни заведения — Etablissements d'enseignement d'économie rurale . . . . .	138,905	464,142	603,047	23.0	77.0	3.0
Домкински учебни заведения — Etablissements d'enseignement ménager . . . . .	31,793	18,258	50,051	63.5	36.5	0.2
Софийски университетъ — Université de Sofia . . . . .	94,378	172,979	267,357	35.3	64.7	1.3
<b>Всичко — Total . . . . .</b>	<b>13,886,578</b>	<b>6,508,579</b>	<b>20,395,157</b>	<b>68.1</b>	<b>31.9</b>	<b>100</b>
<b>III. Частни учебни заведения — Etablissements d'enseignement privés.</b>						
Дѣтски училища (самостоятелни) — Ecoles maternelles (unités scolas- laires) . . . . .	9,450	5,530	14,980	63.1	36.9	1.2
Първоначални училища и дѣтски отдѣления — Ecoles primaires élémén- taires et sections en antines . . . . .	498,085	211,583	709,668	70.2	29.8	55.6
Класни училища — Ecoles de classes . . . . .	132,028	159,325	291,353	45.3	54.7	22.8
Духовни учебни заведения — Etablissements d'enseignement ecclésiastique . . . . .	21,676	45,499	67,175	32.3	67.7	5.2
Търговски учебни заведения — Etablissements d'enseignement commercial . . . . .	32,133	24,995	57,128	56.2	43.8	4.5
Домкински учебни заведения — Etablissements d'enseignement ménager . . . . .	56,850	80,320	137,170	41.4	58.6	10.7
<b>Всичко — Total . . . . .</b>	<b>770,222</b>	<b>527,252</b>	<b>1,277,474</b>	<b>58.7</b>	<b>41.3</b>	<b>100</b>

**5. Държавни, окръжни, общински и частни учебни заведения прѣзъ 1907/1908 учебна год.**  
**5. Etablissements d'enseignement de l'Etat, des départements, des communes et privés pendant l'année scolaire 1907/1908.**

a) Заведения, преподавателски персонал и ученици — Etablissements corps enseignant et élèves.

Видове и категории учебни заведения Genres et catégories d'établissements d'enseignement	Заведения Etablissements				Преподавателски персонал Corps enseignant						Записани ученици Elèves inscrits		
	самостоятелни учебни заведения établissements scolaires indépendants	отъ тяхъ dont			редовен персонал régulier				допълнителен персонал — вѣстия съ къмъ други учебни заведения, тѣснитъ пар- ти д' autres établissements d'enseignement				
		свързани съ др. учебни заведения — dépendant d'autres établis. d'enseignement	мъжеки — de garçons	дѣвически — de filles	смѣсени — mixtes	упражнявали само учителска професия	упражнявали и др. професии (духовни лица и др.)	учители					учители
<b>A. Народни учебни заведения — Etablissement d'enseignement nationaux</b>													
<i>1. Държавни учебни заведения — Etablissements d'enseignement de l'Etat.</i>													
Първоначални училища — Ecoles primaires élémentaires	10	—	—	10	22	2	2	—	—	—	—	642	149
Горни курсове на основните училища — Ecoles primaires supérieures près les écoles primaires élémentaires	—	1	—	1	1	—	—	—	—	—	—	21	11
Програмации — Progymnasies	6	4	4	4	2	74	46	—	—	34	15	1,198	1,795
	3	—	3	—	—	50	—	—	—	—	—	1,129	—
Гимназии — Gymnases	15	—	10	7	—	436	82	2	—	9	3	7,413	3,337
Учебни институти за аномални деца — Instituts pour enfants anormaux	2	—	—	—	2	9	—	2	—	3	1	55	11
Педагогически училища — Ecoles pédagogiques	9	—	5	4	—	111	22	—	—	20	27	902	1,466
Софийска духовна семинария — Séminaire de Sofia	1	—	1	—	—	10	—	7	—	1	—	141	—
Воспит. на Н. В. Царя училище — Ecole milit. à S. M. le Roi	1	—	1	—	—	24	—	6	—	—	—	713	—
Школи за запасни подпоручици — Ecoles-casernes de sous-lieutenants de réserve	2	—	2	—	—	—	—	44	—	—	—	669	—
Флотски машини и машино-огнярни училища — Ecoles-ateliers de la flotte de machinistes, de mineurs et de chauffeurs	1	1	2	—	—	1	—	19	—	2	—	106	—
Рисувално училище — Ecole de Peinture	1	—	—	—	1	9	1	4	—	3	—	117	40
Търговски учеб. заведения — Etablissements d'enseignement commercial	2	1	3	—	—	20	—	1	—	2	—	548	—
Занаят. и индустр. учеб. завед. — Etabl. d'enseig. des métiers et industriels	4	—	1	2	—	5	—	—	—	—	—	10	153
	4	—	4	—	—	19	—	3	—	4	—	197	—
Селско-стопански учебни завед. — Etabl. d'enseig. d'économie rurale	9	—	8	—	1	25	—	—	—	—	—	219	22
	3	—	3	—	—	23	—	—	—	—	—	161	—
Софийски университет — Université de Sofia	1	—	—	—	1	39	—	10	—	—	—	682	56
<b>Всичко — Total</b>	<b>74</b>	<b>7</b>	<b>47</b>	<b>16</b>	<b>18</b>	<b>878</b>	<b>161</b>	<b>100</b>	<b>—</b>	<b>87</b>	<b>46</b>	<b>14,923</b>	<b>7,040</b>
<i>2. Окръжни учебни заведения — Etablissements d'enseignement des départements.</i>													
Горни курсове на основните училища — Ecoles primaires supérieures près les écoles primaires élémentaires	—	2	—	—	2	9	1	—	—	—	—	220	19
Програмации — Progymnasies	1	—	—	—	1	4	2	—	—	—	—	82	48
	—	—	—	—	—	—	—	—	—	—	—	—	—
Гимназии — Gymnases	2	—	2	—	—	42	—	—	—	—	—	1,026	—
Занаятчески и индустрални учебни заведения — висши-практически — Etabl. d'enseig. des métiers et industriels — élémentaires-pratiques	3	—	3	—	—	3	—	—	—	4	—	56	—
Селско-стопански учебни заведения — висши-практически — Etablissements d'enseignement d'économie rurale — élémentaires-pratiques	1	—	1	—	—	3	—	1	—	—	—	25	—
<b>Всичко — Total</b>	<b>7</b>	<b>2</b>	<b>6</b>	<b>—</b>	<b>3</b>	<b>61</b>	<b>3</b>	<b>1</b>	<b>—</b>	<b>4</b>	<b>—</b>	<b>1,409</b>	<b>67</b>

5. Държавни, окръжни, общински и частни учебни заведения прѣзъ 1907/1908 учебна год.  
 5. Etablissements d'enseignement de l'Etat, des départements, des communes et privés pendant l'année scolaire 1907,1908.

(Продължение). а) Заведения, преподавателски персонал и ученици — Etablissements, corps enseignant et élèves. (Suite).

Видове и категории учебни заведения Genres et catégories d'établissements d'enseignement	Заведения Etablissements			Преподавателски персонал Corps enseignant						Зарисани ученици Elèves inscrits				
	самостоятелни учебни заведения unités scolaires	свързани съ други учебни заведения dépendant d'autres établissements d'enseignement	отъ тѣхъ dont	редовенъ персонал régulier						допълнителенъ персонал — числиха се къмъ други учебни заведения supplémentaire, faisant partie d'autres établisse- ments d'enseignement	момчета garçons	момчета filles		
				упражнявали само учителска професия exerçant seule- ment la profes- sion d'enseigne- ment			упражнявали и др. професия (духовни лица и др.) exerçant aussi d'autres profes- sions (membres du clergé, etc.)							
женски de garçons	дънчески de filles	смѣсени mixtes	учители hommes	учители femmes	учители hommes	учители femmes	учители hommes	учители femmes	момчета garçons	момчета filles				
<b>3. Общински учебни заведения — Etablissements d'enseignement des communes.</b>														
Училища подържани по учителска заплата отъ общинитѣ и държавата — Dont le traitement du corps enseignant est à la charge des communes et de l'Etat.	дѣтски училища и дѣтски отделения — écoles maternelles et sections enfantines . . . . .	2	13	—	—	15	1	15	—	—	—	—	395	387
	първоначални училища — écoles primaires élémentaires . . . . .	3,141	—	—	—	3,141	4,128	3,174	—	—	—	—	213,449	130,056
	горни курсове на основнитѣ училища — écoles primaires supérieures . . . . .	—	128	—	—	128	213	33	—	—	19	15	5,161	907
	гимназии — III кл. и отъ по-доленъ редъ — de III classes et au-dessous	37	—	5	9	23	183	54	—	—	22	1	3,994	2,193
	гимназии — IV кл. и отъ по-горенъ редъ — de IV classes et au-dessus . . . . .	39	—	11	11	17	347	83	—	—	8	2	7,096	4,018
	гимназии — Gymnases . . . . .	4	—	1	3	—	64	28	—	—	2	—	933	1,600
Училища подържани по учителска заплата отъ държавата споредъ т.ч. чл. 183 и 184 отъ закона за Народното Просвещение — Dont le traitement du corps enseignant est à la charge de l'Etat d'après les art. 183 et 184 de la loi sur l'Instruction publique.	дѣтски училища и дѣтски отделения — Ecoles maternelles et sections enfantines . . . . .	1	14	—	—	15	—	19	—	—	—	—	575	500
	първоначални училища — écoles primaires élémentaires . . . . .	169	—	—	—	169	222	127	—	—	—	—	9,622	4,374
	горни курсове на основнитѣ училища — écoles primaires supérieures . . . . .	—	10	—	—	10	16	4	—	—	—	—	278	24
	гимназии — III кл. и отъ по-доленъ редъ — de III classes et au-dessous	9	—	—	1	8	43	8	—	—	1	—	797	228
	гимназии — IV кл. и отъ по-горенъ редъ — de IV classes et au-dessus . . . . .	—	—	—	—	—	—	—	—	—	—	—	—	—
Занаятчийски и индустриални учеб. заведения — нисши-практически — Etablissements d'enseignement des métiers et industriel — élémentaires-pratiques . . . . .		1	1	1	1	—	2	—	—	—	—	—	10	18
Домакински учеб. заведения — Etablissements d'enseignement ménager . . . . .		6	10	—	16	—	—	27	1	1	36	18	—	701
<b>Всичко — Total . . . . .</b>		<b>3,409</b>	<b>176</b>	<b>18</b>	<b>41</b>	<b>3,526</b>	<b>5,219</b>	<b>3,572</b>	<b>1</b>	<b>1</b>	<b>88</b>	<b>36</b>	<b>212,310</b>	<b>145,006</b>
<b>4. Учебни заведения на търговско-индустриалнитѣ камари — Etablissements d'enseignement appartenant aux Chambres de commerce et d'industrie.</b>														
Търговски училища — Ecoles de commerce		1	—	1	—	—	5	—	—	—	—	—	119	—
Занаятчийски и индустриални учеб. заведения — нисши-практически — Etablissements d'enseignement des métiers et industriel — élémentaires-pratiques . . . . .		1	—	1	—	—	—	—	—	—	—	—	26	—
<b>Всичко — Total . . . . .</b>		<b>2</b>	<b>—</b>	<b>2</b>	<b>—</b>	<b>—</b>	<b>6</b>	<b>—</b>	<b>—</b>	<b>—</b>	<b>—</b>	<b>—</b>	<b>145</b>	<b>—</b>

**Б. Държавни, окръжни, общински и частни учебни заведения прѣзь 1907/1908 учебна год.**

**Б) Etablissements d'enseignement de l'Etat, des départements, des communes et privés pendant l'année scolaire 1907/1908.**

(Продължения). **а) Заведения, преподавателски персонал и ученици — Etablissements, corps enseignant et élèves.**

(Suite).

Видове и категории учебни заведения Genres et catégories d'établissements d'enseignement	Заведения — Etablissements			Преподавателски персонал Corps enseignant						Записани ученици Elèves inscrits				
	самостоятелни учебни заведения Unités scolaires	свързани съ други учебни заведения dépendant d'autres établissements d'enseignement	отъ тѣхъ dont	редовен персонал ordinaire										
				учители hommes	учители femmes	учители hommes	учители femmes	упражнявали и др. професия лица и др.) exercant seule- ment la profes- sion d'enseigne- ment	упражнявали и др. професия лица и др.) exercant aussi d'autres profes- sions (membres du clergé, etc.)			допълнителен персонал — учители съ къмъ други учебни заведения subventionnés faisant partie d'autres établissements d'enseignement		
<b>Б. Частни учебни заведения — Etablissements d'enseignement privés.</b>														
<b>1. Учебни заведения на частни лица — Etablissements d'enseignement appartenant à des particuliers.</b>														
Дѣтски училища — Ecoles maternelles . . . . .	1	—	—	1	—	1	—	—	—	—	7	7		
Български — bulgares . . . . .	1	—	—	1	—	1	—	—	—	—	7	7		
еврейски — israélites . . . . .	2	—	—	2	1	1	—	—	—	—	49	11		
всичко — total . . . . .	3	—	—	3	1	2	—	—	—	—	56	18		
Търговски учебни заведения — Etablissements d'enseignement commercial . . . . .	2	—	1	1	2	—	7	—	9	—	114	2		
Домакински учебни заведения — Etablissements d'enseignement ménager . . . . .	44	—	—	44	1	57	—	—	—	2	—	1,336		
<b>Всичко — Total . . . . .</b>	<b>49</b>	<b>—</b>	<b>1</b>	<b>44</b>	<b>4</b>	<b>59</b>	<b>7</b>	<b>—</b>	<b>9</b>	<b>2</b>	<b>170</b>	<b>1,356</b>		
<b>2. Учебни заведения на благотворителни и културно-просвѣтителни дружества — Etablissements d'enseignement appartenant à des sociétés culturelles et de bienfaisance.</b>														
Дѣтски училища — Ecoles maternelles . . . . .	2	—	—	2	—	3	—	—	—	—	78	60		
Домакински учебни заведения — Etablissements d'enseignement ménager . . . . .	12	—	—	12	—	33	—	—	1	3	—	1,005		
<b>Всичко — Total . . . . .</b>	<b>14</b>	<b>—</b>	<b>—</b>	<b>12</b>	<b>2</b>	<b>36</b>	<b>—</b>	<b>—</b>	<b>1</b>	<b>3</b>	<b>78</b>	<b>1,065</b>		
<b>3. Учебни заведения на национални и религиозни общности — Etablissements d'enseignement appartenant à des communautés ethniques et religieuses.</b>														
Дѣтски училища и дѣтски отдѣления — Ecoles maternelles et sections enfantines . . . . .	5	15	—	20	1	18	—	6	3	8	632	620		
Първоначални училища — Ecoles primaires élémentaires . . . . .	1,340	—	52	32 1,256	170	188	1,340	23	21	2	38,641	33,138		
Класни училища — Ecoles de classes . . . . .	22	35	26	12 19	70	28	30	23	1 73	24	1,544	842		
Духовни учебни заведения — Etablissements d'enseignement ecclésiastique . . . . .	11	—	11	—	3	—	30	—	1	1	436	—		
Търговски учебни заведения — Etablissements d'enseignement commercial . . . . .	—	3	1	— 2	5	1	—	—	10	—	87	3		
<b>Всичко — Total . . . . .</b>	<b>1,378</b>	<b>53</b>	<b>90</b>	<b>44 1,297</b>	<b>249</b>	<b>233</b>	<b>1,400</b>	<b>52</b>	<b>108</b>	<b>35</b>	<b>41,380</b>	<b>34,603</b>		
<b>Отъ тѣхъ — Dont:</b>														
Български училища — Ecoles bulgares	восточно-прав. — gr.-orthodoxes	първоначални — primaires élémentaires . . . . .	80	—	—	80	36	30	13	1	—	1,202	625	
		класни — de classes	1	1	1	— 1	1	—	—	—	1	—	32	2
	католически — catholiques . . . . .	дѣтски — maternelles . . . . .	1	—	—	— 1	—	—	—	2	—	—	51	48
		първоначални — primaires élémentaires . . . . .	4	—	1	— 3	1	—	5	2	—	—	194	25
	протестантски — protestantes-primaires-élémentaires . . . . .	6	—	—	— 6	—	—	6	—	—	—	70	55	
мухамедански — musulmans-primaires-élémentaires . . . . .	23	—	—	— 23	—	—	31	—	—	—	694	512		
<b>всичко — total . . . . .</b>	<b>115</b>	<b>1</b>	<b>2</b>	<b>— 114</b>	<b>86</b>	<b>30</b>	<b>49</b>	<b>5</b>	<b>1</b>	<b>—</b>	<b>2,243</b>	<b>1,367</b>		

\*) Отъ тѣхъ 10 сж народни учители — Dont 10 sont instituteurs dans des écoles nationales.

## 5. Държавни, окръжни, общински и частни учебни заведения прѣзъ 1907/1908 учебна год.

5) Etablissements d'enseignement de l'Etat, des départements, des communes et privés pendant l'année scolaire 1907/1908.

(Продължение). а) Заведения, преподавателски персонал и ученици — Etablissements, corps enseignant et élèves.

(Suite).

Видове и категории учебни заведения Genres et catégories d'établissements d'enseignement	Заведения — Etablissements					Преподавателски персонал Corps enseignant						Записани ученици Elèves inscrits		
	самостоятелни учебни заведения Cités scolaires	свързани съ други учебни заведения dépendant d'autres établissements d'enseignement	отъ тѣхъ dont			редовенъ персонал régulier				допълнителенъ персонал, — всички еж. къмъ други учебни заведения supplémentaire, faisant partie d'autres établissements d'enseignement				
			мъжки de garçons	дѣвчески de filles	смѣсени mixtes	упражнявали само учителска професия exercant seule- ment la profes- sion d'enseigne- ment	упражнявали и др. професии (духовни лица и др.) exercant aussi d'autres profes- sions (membres du clergé, etc.)	учители hommes	учители femmes			учители hommes	учители femmes	мъжета garçons
Турски у-ща — Ecoles turques	първоначални — pri- maires élémentaires, руждията-кл. — roud- jids de classes . . . .	1,121	—	40	21	1,060	26	51	1,206	—	8	—	30,922	27,241
	медреета-дух. — med- resets-théologiques . .	15	13	19	2	7	55	4	6	—	33	4	1,017	93
	всичко — total . . .	9	—	9	—	—	—	—	14	—	—	—	336	—
Татарски у-ща първоначални — Ecoles tartares-primaires élémentaires . . . .	1,145	13	68	23	1,067	81	55	1,236	—	41	4	32,275	27,337	
Цигански у-ща първоначални — Ecoles tziganes-primaires élémentaires . . . .	58	—	8	8	47	—	5	59	—	—	—	1,479	1,219	
Гръцки у-ща — Ecoles grecques	първоначални — pri- maires élémentaires . .	1	—	—	—	1	—	—	1	—	—	—	57	29
	класни — de classes . .	2	—	—	—	2	—	—	—	—	—	—	36	26
	всичко — total . . .	—	1	—	—	1	—	—	—	—	2	2	9	7
Арменски учи- лища — Ecoles arméniennes	дѣтки — maternelles . .	—	2	—	—	—	—	—	—	—	—	—	107	103
	първоначални — pri- maires élémentaires . .	1	—	—	—	1	—	—	—	—	—	—	584	516
	класни — de classes . .	12	—	—	—	12	20	20	1	—	1	—	5	14
всичко — total . . .	13	2	4	—	17	20	26	1	—	6	2	7	696	633
Еврейски учи- лища — Ecoles israélites . . . .	дѣтки — maternelles . .	1	10	—	—	11	1	4	—	—	3	8	334	285
	първоначални — pri- maires élémentaires . .	22	—	3	3	16	64	60	12	—	7	1	2,573	1,957
	класни — de classes . .	—	9	3	1	5	9	2	1	—	23	13	249	91
всичко — total . . .	23	1	6	4	33	74	68	13	—	4	—	9	1	
Ромашки учи- лища — Ecoles goussaines . . . .	първоначални — pri- maires élémentaires . .	—	20	—	—	20	—	—	—	—	37	29	3,765	2,331
	класни — de classes . .	2	—	—	—	2	4	7	—	—	1	1	218	211
	класни — de classes . .	—	1	—	1	—	—	1	—	—	1	—	—	24
всичко — total . . .	—	1	1	—	—	3	1	—	—	1	—	27	—	
Немеко-протес- тантски учи- лища — Ecoles allemandes-pro- testantes . . . .	търговски — de com- merce . . . . .	2	2	1	1	2	7	9	—	—	2	2	245	235
	дѣтки — maternelles . .	—	1	—	—	1	—	1	—	—	—	—	20	25
	първоначални — pri- maires élémentaires . .	4	—	—	—	4	11	4	1	—	4	—	148	139
класни — de classes . .	—	3	—	—	3	5	2	1	—	5	2	38	59	
търговски — de com- merce . . . . .	—	1	—	—	1	2	—	—	—	5	—	51	2	
всичко — total . . .	4	5	—	—	9	18	7	2	—	14	2	257	225	
Протестант-аме- рикан. у-ща — Ecoles protes- tantes améric. . . . .	дѣтки — maternelles . .	1	—	—	—	1	—	4	—	—	—	—	74	57
	класни — de classes . .	2	—	—	2	—	—	18	—	—	2	—	—	121
	духовни — théologiques . .	1	—	1	—	—	3	—	7	—	1	1	80	—
всичко — total . . .	4	—	1	2	1	3	22	7	—	3	1	154	178	
Католич (фран- цузко-конгре- гационитски) у-ща — Ecoles cathol. (franç. congrégation.) . .	дѣтки — maternelles . .	1	2	—	—	3	—	1	—	—	—	—	46	102
	първоначални — pri- maires élémentaires . .	9	—	4	5	—	7	1	9	20	1	—	474	580
	класни — de classes . .	4	5	3	6	—	—	1	22	23	—	—	194	431
духовни — théologiques . .	1	—	1	—	—	—	—	9	—	—	—	20	—	
всичко — total . . .	15	7	8	11	9	7	3	40	47	1	—	734	1,113	
Липован. у-ща първоначални — Ecoles lipovanes-primaires élémentaires . . . .	1	—	1	—	—	—	—	1	—	—	—	—	30	—

**5. Държавни, окръжни, общински и частни учебни заведения прѣзъ 1907/1908 год.**  
**5. Etablissements d'enseignement de l'Etat, des départements, des communes et privés pendant l'année scolaire 1907,1908.**  
 (Продължение). *б) Разходъ прѣзъ 1907 год. — Dépenses pendant l'année 1907.* (Suite).

Видове и категории учебни заведения Genres et catégories d'établissements d'enseignement	Разходвано — Dépensé		На 100 отъ разхода се пада — Pour 100 du total des dépenses					
	за учителска заплата и възнаграждение pour le traitement du corps enseignant	за други нужди pour autres besoins общия разходъ total des dépenses	за учителска заплата и възнаграждение traitement du corps enseignant	за други нужди autres besoins	% отъ респективно общия разходъ % du total des dépenses respectives			
<b>А. Народни учебни заведения — Etablissements d'enseignement nationaux.</b> <i>1. Държавни учебни заведения — Etablissements d'enseignement de l'Etat.</i>								
Първоначални училища — Ecoles primaires élémentaires . . . . .	146,068	1,827	57,705	96.8	3.2	0.9		
Горни курсове на основнитѣ училища — Ecoles primaires supérieures près les écoles primaires élémentaires . . . . .	9,810							
Прогимназии и гимназии — Progymnases et gymnases . . . . .	2,077,762	765,378	2,843,140	73.1	26.9	46.6		
Учебни институти за аномални деца — Instituts pour enfants anormaux . . . . .	20,417	37,972	58,389	35.0	65.0	1.0		
Педагогически училища — Ecoles pédagogiques . . . . .	338,332	217,925	556,257	60.8	39.2	9.1		
Софийска духовна семинария — Séminaire de Sofia . . . . .	42,554	87,010	129,564	32.8	67.2	2.1		
Военни учебни заведения и школи — Etablissements d'enseignement militaire et écoles casernes . . . . .	283,770	830,958	1,114,728	25.5	74.5	18.3		
Рисувално училище — Ecole de Peinture . . . . .	53,512	120,682	174,194	30.7	69.3	2.8		
Търговски учеб. заведения — Etablissements d'enseign. commercial	62,923	11,707	74,630	84.3	15.7	1.2		
Индустриални и занаятчески учебни заведения — Etablissements d'enseignement des métiers et industriel . . . . .	69,173	185,043	254,216	27.2	72.8	4.2		
Селско-стопански учебни заведения — Etablissements d'enseignement d'économie rurale . . . . .	132,287	442,142	574,429	23.0	77.0	9.4		
Софийски университетъ — Université de Sofia . . . . .	94,378	172,979	267,357	35.3	64.7	4.4		
<b>Всичко — Total . . . . .</b>	<b>3,231,058</b>	<b>2,873,623</b>	<b>6,104,681</b>	<b>52.9</b>	<b>47.1</b>	<b>100</b>		
<b>2. Окръжни учебни заведения — Etablissements d'enseignement des départements.</b>								
Горни курсове на основнитѣ училища — Ecoles primaires supérieures près les écoles primaires élémentaires . . . . .	24,733	2,378	27,111	91.2	8.8	12.7		
Прогимназии и гимназии — Progymnases et gymnases . . . . .	121,092	2,130	123,222	80.6	19.4	70.3		
Занаятчески и индустриални учебни заведения — Etablissements d'enseignement des métiers et industriel . . . . .	5,875	1,918	7,793	75.4	24.6	3.6		
Селско-стопански учебни заведения — Etablissements d'enseignement d'économie rurale . . . . .	6,618	22,000	28,618	23.1	76.9	13.4		
<b>Всичко — Total . . . . .</b>	<b>158,318</b>	<b>55,426</b>	<b>213,744</b>	<b>74.1</b>	<b>25.9</b>	<b>100</b>		
<b>3. Общински учебни заведения — Etablissements d'enseignement des communes.</b>								
Училища издържани по учителска заплата отъ държавата и общинитѣ Dont le traitement du corps enseignant est à la charge de l'Etat et des communes.	дѣтски училища — écoles maternelles	900	1,333	2,233	40.3	59.7	0.0	
	първоначални училища и дѣтски отделения — écoles primaires élémentaires et sections enfantines . . . . .	478,476,668						
	горни курсове на основнитѣ училища écoles primaires supérieures près les écoles primaires élémentaires . . . . .	293,903		2,908,281	11,049,852	73.7	26.3	78.7
	прогимназии и гимназии progymnases et gymnases . . . . .	1,767,152	402,560	2,169,712	81.4	18.6	15.5	
<b>всичко — Total . . . . .</b>	<b>9,909,621</b>	<b>9,312,174</b>	<b>18,221,795</b>	<b>74.9</b>	<b>25.1</b>	<b>94.2</b>		
Училища издържани по учителска заплата само отъ държавата (чл. чл. 183 и 184) — Dont le traitement du corps enseignant est à la charge de l'Etat seul d'après les art. 183 et 184 de la loi sur l'Instr. publique	дѣтски училища — écoles maternelles	900	682	1,582	56.9	43.1	0.0	
	първоначални училища и дѣтски отделения — écoles primaires élémentaires et sections enfantines . . . . .	385,501						
	горни курсове на основнитѣ училища écoles primaires supérieures près les écoles primaires élémentaires . . . . .	33,624		201,399	628,614	66.7	33.3	4.5
	прогимназии — progymnases . . . . .	108,101	15,553	123,654	87.4	12.6	0.9	
<b>всичко — Total . . . . .</b>	<b>529,216</b>	<b>225,634</b>	<b>754,850</b>	<b>70.1</b>	<b>29.9</b>	<b>5.4</b>		
Занаятчески и индустриални учебни заведения — Etablissements d'enseignement des métiers et industriel . . . . .	1,780	2,423	4,203	42.4	57.6	0.0		
Домашни училища — Ecoles ménagères . . . . .	7,240	3,512	10,752	67.3	32.7	0.1		
Професионални курсове при прогимназиитѣ — Cours professionnels près les progymnases . . . . .	24,553	14,746	39,299	62.5	37.5	0.3		
<b>Всичко — Total . . . . .</b>	<b>10,471,412</b>	<b>3,558,489</b>	<b>14,029,901</b>	<b>74.6</b>	<b>25.4</b>	<b>100</b>		
<b>4. Учебни заведения на търговско-индустриалнитѣ камари. — Etablissements d'enseignement appartenant aux Chambres de commerce et d'industrie.</b>								
Търг. уч. заведения — Etablissements d'enseignement commercial	23,320	13,680	37,000	63.0	37.0	79.0		
Занаятчески и индустриални учебни заведения — Etablissements d'enseignement des métiers et industriel . . . . .	2,475	7,361	9,836	25.2	74.8	21.0		
<b>Всичко — Total . . . . .</b>	<b>25,795</b>	<b>21,041</b>	<b>46,836</b>	<b>55.1</b>	<b>44.9</b>	<b>100</b>		

1) Отъ тѣхъ 7,200 л. сж възнаграждение на учителитѣ при образцовитѣ основни училища при мъжкитѣ педагогически училища — Dont 7,200 francs présente le traitement des instituteurs dans les écoles modèles primaires près les écoles pédagogiques de garçons. 2) Разходитѣ за поддръжане 2-ти школи за занаятци поощруващи и минно-огнярната школа при Дунавската флотилия по сж показани. — Les dépenses pour l'entretien des deux écoles spéciales de sous-lieutenants de réserve et de l'école atelier de mineurs et de chauffeurs près de la Flotille du Danube ne sont pas indiquées. 3) Отъ тѣхъ 146,815 л. сж възнаграждение на учители и учителки — Dont 146,815 francs. présentent les gratifications d'instituteurs et d'institutrices.

5. Държавни, окръжни, общински и частни учебни заведения прѣзъ 1907/1908 учебна год.  
5. Etablissements d'enseignement de l'Etat, des départements, des communes et privés pendant l'année scolaire 1907/1908.

б) Разходъ прѣзъ 1907 год. — Dépenses pendant l'année 1907.

(Продължение).

(Suite).

Видове и категории учебни заведения Genres et catégories d'établissements d'enseignement	Разходъ — Dépenses			На 100 отъ разхода се пада Pour 100 du total des dépenses		% отъ разходъ общия % du total des dépenses res- pectives		
	за учителската заплата и възнаграждение pour le traitement du corps enseignant	за други нужди pour autres besoins	общъ разходъ total des dépenses	за учителската заплата и възнаграждение pour le traitement du corps enseignant	за други нужди pour autres besoins			
	л е в а — f r a n c s							
<b>Б. Частни учебни заведения — Etablissements d'enseignement privés.</b>								
<i>1. Учебни заведения на частни лица — Etablissements d'enseignement appartenant à des particuliers.</i>								
Дѣтски училища — Ecoles maternelles . . . . .	700	836	1,626	43.6	51.4	1.4		
Търговски учебни заведения — Etablissements d'enseignement commercial . . . . .	20,161	22,815	42,906	46.9	53.1	37.3		
Домашински учебни завед. — Etablissements d'enseignement ménager . . . . .	1) 24,459	46,242	7) 70,701	34.6	65.4	61.3		
<b>Всичко — Total . . . . .</b>	<b>45,430</b>	<b>69,893</b>	<b>115,323</b>	<b>39.4</b>	<b>60.6</b>	<b>100</b>		
<i>2. Учебни заведения на културно-просвѣтителни дружества — Etablissements d'enseignement appartenant à des sociétés culturelles.</i>								
Дѣтски училища — Ecoles maternelles . . . . .	1,960	2,533	4,513	43.9	56.1	6.4		
Домашински учебни завед. — Etablissements d'enseignement ménager . . . . .	32,391	34,078	66,469	48.7	51.3	93.6		
<b>Всичко — Total . . . . .</b>	<b>34,371</b>	<b>36,611</b>	<b>70,982</b>	<b>48.4</b>	<b>51.6</b>	<b>100</b>		
<i>3. Учебни заведения на национални и религиозни общества — Ecoles appartenant à des communautés ethniques et religieuses.</i>								
Дѣтски у-ща и дѣтски отдѣл. — Ecoles matern. et sections enfantines . . . . .	6,680	2,161	8,841	75.6	24.4	0.8		
Първоначални училища и дѣтски отдѣления — Ecoles primaires élémentaires et sections enfantines . . . . .	498,085	211,563	709,668	70.2	29.8	65.0		
Класни училища — Ecoles de classes (progymnases et gymnases) . . . . .	132,028	159,325	291,353	45.3	54.7	26.7		
Духовни учеб. завед. — Etablissements d'enseignement ecclésiastique . . . . .	21,676	45,499	67,175	32.3	67.7	6.2		
Търговски учеб. заведения — Etablissements d'enseign. commercial . . . . .	11,952	2,180	14,132	84.6	15.4	1.3		
<b>Всичко — Total . . . . .</b>	<b>670,421</b>	<b>420,748</b>	<b>1,091,169</b>	<b>61.4</b>	<b>38.6</b>	<b>100</b>		
Отъ тѣхъ: — Dont:								
Български училища Ecoles bulgares	восточ.-православни gr.-orthodoxes	първоначални — primaires élém.	20,974	9,869	30,843	63.0	32.0	2.8
		класни — de classes . . . . .	1,053	103	1,156	91.1	8.9	0.1
		<b>всичко — total . . . . .</b>	<b>22,027</b>	<b>9,972</b>	<b>31,999</b>	<b>63.8</b>	<b>31.2</b>	<b>2.9</b>
	католически catholiques	дѣтски — maternelles . . . . .	—	140	140	—	100	0.0
		първоначални — primaires élém.	—	847	847	—	100	0.1
		духовни — théologiques . . . . .	—	24,247	24,247	—	100	2.2
	<b>всичко — total . . . . .</b>	<b>—</b>	<b>25,234</b>	<b>25,234</b>	<b>—</b>	<b>100</b>	<b>2.3</b>	
	протестантски-първонач. — protestantes-primaires élém.	2,907	117	3,024	96.1	3.9	0.3	
	мюхамедански — първоначални — mahométanes — primaires élémentaires . . . . .	2,662	222	2,884	92.8	7.7	0.3	
	<b>Всичко — Total . . . . .</b>	<b>27,596</b>	<b>85,645</b>	<b>63,141</b>	<b>43.7</b>	<b>56.3</b>	<b>5.8</b>	
Турски училища -- Ecoles turques	първоначални — primaires élém.	252,975	61,177	314,152	80.5	19.5	28.8	
	класни (ружджета) — de classes (rouddjés) . . . . .	59,087	20,590	79,677	74.2	25.8	7.3	
	духовни (медресета) — théologiques (medressets) . . . . .	1,070	120	1,190	89.9	10.1	0.1	
	<b>всичко — total . . . . .</b>	<b>313,132</b>	<b>81,887</b>	<b>395,019</b>	<b>79.8</b>	<b>20.7</b>	<b>36.2</b>	
Татарски училища — първоначални — Ecoles tartares — primaires élémentaires . . . . .	17,292	4,594	21,886	79.0	21.0	2.0		
Цигански училища — първоначални — Ecoles tziganes - primaires élémentaires . . . . .	400	85	485	82.5	17.5	0.1		

1) Отъ тѣхъ 5170 л. сж издѣленъ вѣтъ като заплата при училища, дѣто учителската заплата не е показана. — Dont 5170 francs sont l'excédent pris, comme traitement dans les écoles où le traitement du corps enseignant n'a pas été indiqué.

2) За 4 училища не е показанъ разходъ. — Quatre écoles n'ont pas présenté leurs dépenses.



## 5. Държавни, окръжни, общински и частни учебни заведения през 1907/1908 учебна год.

5. Etablissements d'enseignement de l'Etat, des départements, des communes et privés pendant l'année scolaire 1907/1908.

(Продължение).

6) Разходи през 1907 год. — Dépenses pendant l'année 1907.

(Suite).

Видове и категории учебни заведения Genres et catégories d'établissements d'enseignement	Разходвано — Dépensé			На 100 от общия разход съпада Proportion pour 100 du total des dépenses			
	за учителски са- лари pour traitement du corps enseignant	за други нужди pour autres besoins	общият разходъ total des dépenses	за учителски са- лари pour traitement du corps enseignant	за други нужди autres besoins	% от съответно общия разходъ % du total des dépenses respectives	
х е в а — ф р а п с в							
Гръцки училища — Écoles grecques. . . . .	първоначални у-ща и дѣтски отделения—primaires élémen- taires et sections enfantines } класни — de classes . . . . .	5,200	1,750	6,950	74.8	25.2	0.6
		1,980	645	2,625	75.4	24.6	0.2
Арменски училища — Écoles arméniennes. . . . .	дѣтски — maternelles . . . . . първоначални у-ща и дѣтски отделения—primaires élémen- taires et sections enfantines } класни — de classes . . . . . всичко — total . . . . .	30,950	9,909	40,859	78.9	21.1	4.3
		39,930	10,554	50,484	78.7	21.3	4.5
		500	60	560	89.3	10.7	0.1
Еврейски училища — Écoles israélites. . . . .	дѣтски — maternelles . . . . . първоначални у-ща и дѣтски отделения—primaires élémen- taires et sections enfantines } класни — de classes . . . . . търговски — de commerce . . . . . всичко — total . . . . .	116,001	47,330	163,331	71.0	29.0	14.9
		17,615	—	17,615	100	—	1.6
		134,116	47,330	181,506	73.9	26.1	16.6
		17,259	7,600	24,859	69.4	30.6	2.3
Ромски училища — Écoles goussaines. . . . .	първоначални — primaires élé- mentaires . . . . . } класни — de classes . . . . . търговски — de commerce . . . . . всичко — total . . . . .	1,840	—	1,840	100	—	0.2
		11,952	2,180	14,132	84.6	15.4	1.3
		31,051	9,760	40,811	76.0	24.0	3.3
		21,815	12,537	34,352	63.5	36.5	3.1
Немско-протестански училища Écoles allemandes-protestantes.	първоначални у-ща и дѣтски отделения—primaires élémen- taires et sections enfantines } класни — de classes . . . . . търговски — de commerce . . . . . всичко — total . . . . .	16,033	—	16,033	100	—	1.5
		37,843	12,537	50,380	75.1	24.9	4.6
		3,700	1,256	4,956	74.7	25.3	0.5
		27,300	35,222	62,522	43.7	56.3	5.7
Протестантско-американски учи- лища — Écoles protestantes américaines . . . . .	духовни — théologiques . . . . . всичко — total . . . . .	20,606	21,132	41,738	49.4	50.6	3.8
		51,606	57,610	109,216	47.3	52.7	10.0
		500	60	560	89.3	10.7	0.1
		3,350	55,516	58,866	5.7	94.3	5.4
Католически (французко-кон- грегационски) — Écoles sa- tholiques (françaises congre- gationnistes) . . . . .	първоначални у-ща и дѣтски отделения—primaires élémen- taires et sections enfantines } класни — de classes . . . . . всичко — total . . . . .	9,100	103,410	112,510	8.1	91.9	10.3
		12,950	158,966	171,936	7.5	92.5	15.8
		300	30	330	90.9	9.1	0.0
Липовански училища-първоначални — Écoles lipovanes-primaires élémentaires. . . . .							

## Б. Първоначално образование — Enseignement primaire élémentaire.

### 6. Дѣтски училища и дѣтски отдѣления при първоначалнитѣ училища по години.

6. Ecoles maternelles et sections enfantines près les écoles primaires élémentaires, par années.

Училища, учителски персоналъ и ученици Ecoles, corps enseignant et élèves		Учебни години — Années scolaires											
		1900 — 1901	1901 — 1902	1902 — 1903	1903 — 1904	1904 — 1905	1905 — 1906	1906 — 1907	1907 — 1908				
<b>Дѣтски училища и дѣтски отдѣления — въобще — Ecoles maternelles et sections enfantines — en général.</b>													
Брой на училищата и отдѣленията — Nombre des écoles et des sections . . . . .		59	60	52	65	57	56	46	55				
Учителски персоналъ — Corps enseignant . . . . .		учители — instituteurs . . . . .		6	7	3	5	9	4	8	3		
		учителки — institutrices . . . . .		74	66	65	76	56	65	60	61		
		<b>Всичко — Total . . . . .</b>		<b>80</b>	<b>73</b>	<b>68</b>	<b>81</b>	<b>65</b>	<b>69</b>	<b>68</b>	<b>64</b>		
Ученици — Elèves . . . . .		момчета — garçons . . . . .		2,136	1,998	1,873	2,179	2,104	1,941	1,780	1,734		
		момичета — filles . . . . .		2,496	2,161	2,122	2,488	2,218	2,182	1,594	1,585		
		<b>Всичко — Total . . . . .</b>		<b>4,635</b>	<b>4,159</b>	<b>3,995</b>	<b>4,667</b>	<b>4,322</b>	<b>4,123</b>	<b>3,374</b>	<b>3,319</b>		
<b>Категории дѣтски училища и дѣтски отдѣления — заедно — Catégories d'écoles maternelles et sections enfantines ensemble.</b>													
Български дѣтски училища — Ecoles maternelles bulgares	{	училища и отдѣления — écoles et sections . . . . .		30	25	18	29	22	23	28	33		
		вст.-православни — gr. orthodoxes . . . . .		учителски персоналъ — corps enseignant . . . . .		88	29	19	30	16	24	33	39
		ученици — élèves . . . . .		1,792	1,267	945	1,517	1,259	1,363	1,996	2,007		
католически — catholiques . . . . .	{	училища и отдѣления — écoles et sections . . . . .		1	1	1	1	1	1	1	1		
		учителски персоналъ — corps enseignant . . . . .		2	2	2	2	2	2	2	2		
		ученици — élèves . . . . .		97	90	85	95	118	96	94	99		
Гръцки дѣтски училища — Ecoles maternelles grecques . . . . .	{	училища и отдѣления — écoles et sections . . . . .		14	14	16	16	15	16	—	—		
		учителски персоналъ — corps enseignant . . . . .		22	22	28	28	24	23	—	—		
		ученици — élèves . . . . .		1,901	1,863	2,157	2,142	1,830	1,588	—	—		
Еврейски дѣтски училища — Ecoles maternelles israélites	{	училища и отдѣления — écoles et sections . . . . .		9	11	10	8	10	9	10	13		
		учителски персоналъ — corps enseignant . . . . .		11	10	10	7	12	10	17	7		
		ученици — élèves . . . . .		603	563	499	411	670	647	818	679		
Арменски дѣтски училища — Ecoles arméniennes . . . . .	{	училища и отдѣления — écoles et sections . . . . .		3	6	5	6	6	4	3	3		
		учителски персоналъ — corps enseignant . . . . .		5	7	6	8	7	5	7	6		
		ученици — élèves . . . . .		191	280	243	354	346	251	240	210		
Католич.-французско-конгрегационски дѣтски училища — Ecoles catholiques françaises congrégationistes . . . . .	{	училища и отдѣления — écoles et sections . . . . .		1	1	—	2	1	2	3	3		
		учителски персоналъ — corps enseignant . . . . .		1	1	—	2	1	3	5	5		
		ученици — élèves . . . . .		25	25	—	61	26	121	135	148		
Протестански (американско-немски) и др. дѣтски училища — Ecoles protestantes (américaines, allemandes) maternelles	{	училища и отдѣления — écoles et sections . . . . .		1	2	2	8	2	1	1	2		
		учителски персоналъ — corps enseignant . . . . .		1	2	3	4	3	2	4	5		
		ученици — élèves . . . . .		26	71	66	87	73	57	91	176		

## 7. Дѣтски училища и дѣтски отдѣления при първоначалнитѣ училища прѣзъ 1907/1908 учеб. год.

7. Ecoles maternelles et sections enfantines près les écoles primaires élémentaires pendant l'année scolaire 1907,1908.

Категории училища — Catégories d'écoles	Училища Ecoles		Преподавателски персонал Corps enseignant					Записани ученици Élèves inscrits			
	самостоятелни учебни заведения unités scolaires	свързани съ други учебни заведения dépendant d'autres établissements d'enseignement	редовен персонал régulier			допълнителен персонал — персонал се въвежда допълнително — cours ou autres unités — или въвежда други училища — personnel supplémentaire fait — dans partie des écoles primaires — élémentaires ou d'autres écoles		момчета garçons	момичета filles	всичко total	
			упражнявали само учителска професия n'exercant que la profession d'enseignement	упражнявали и др. проф. (духов. лица) exerçant aussi une autre profession (membre du clergé)	учители instituteurs	учителки institutrices	учители instituteurs				учителки institutrices
Дѣтски училища — Ecoles maternelles	народни — nationales	3	—	—	4	—	—	—	90	89	179
	частни — privées	10	—	2	12	3	—	—	325	247	572
	<b>Всичко — Total . .</b>	<b>13</b>	<b>—</b>	<b>2</b>	<b>16</b>	<b>3</b>	<b>—</b>	<b>—</b>	<b>415</b>	<b>336</b>	<b>751</b>
Дѣтски отдѣления при първоначалнитѣ училища — Sections enfantines près les écoles primaires élémentaires	народни — nationales	—	27	1	30	—	—	—	880	798	1,678
	частни — privées	—	15	—	9	3	3	8	439	451	890
	<b>Всичко — Total . .</b>	<b>—</b>	<b>42</b>	<b>1</b>	<b>39</b>	<b>3</b>	<b>3</b>	<b>8</b>	<b>1,319</b>	<b>1,249</b>	<b>2,568</b>
Дѣтски училища и дѣтски отдѣления заедно — Ecoles maternelles et sections enfantines ensemble	народни — nationales	3	27	1	34	—	—	—	970	887	1,857
	частни — privées	10	15	2	21	6	3	8	764	698	1,462
	<b>Всичко — Total . .</b>	<b>13</b>	<b>42</b>	<b>3</b>	<b>55</b>	<b>6</b>	<b>3</b>	<b>8</b>	<b>1,734</b>	<b>1,585</b>	<b>3,319</b>
Отъ тѣхъ: — Dont:											
Градски дѣтски училища и дѣтски отдѣления — Ecoles maternelles et sections enfantines urbaines	народни — nationales	3	21	—	29	—	—	—	797	703	1,500
	частни — privées	10	15	2	21	6	3	8	764	698	1,462
	<b>Всичко — Total . .</b>	<b>13</b>	<b>36</b>	<b>2</b>	<b>50</b>	<b>6</b>	<b>3</b>	<b>8</b>	<b>1,561</b>	<b>1,401</b>	<b>2,962</b>
Селски дѣтски отдѣления — Sections enfantines rurales	народни — nationales	—	6	1	5	—	—	—	173	184	357
	Отъ частнитѣ дѣтски училища и дѣтски отдѣления сж: Des écoles maternelles et sections enfantines sont:										
	Български — Bulgares	3	—	—	4	—	—	—	83	67	150
Еврейски — Israélites	3	10	2	5	—	3	8	383	296	679	
Арменски — Arméniennes	1	2	—	6	—	—	—	107	103	210	
Цемско-протестантски — Allemandes-protestantes	—	1	—	1	—	—	—	20	25	45	
Католически (французко-конгрегационски) — Catholiques (français-congrégationistes)	1	2	—	1	4	—	—	46	102	148	
Протестантски (американски) — Protestant (américaines)	1	—	—	4	—	—	—	74	57	131	
<b>Всичко — Total . .</b>	<b>10</b>	<b>15</b>	<b>2</b>	<b>21</b>	<b>6</b>	<b>3</b>	<b>8</b>	<b>764</b>	<b>698</b>	<b>1,462</b>	

## 8. Първоначални училища по години — Ecoles primaires élémentaires, par années.

а) Народни училища — Ecoles nationales.

Учебни години и категории училища Années scolaires et catégories d'écoles	Училища — Ecoles	Учителски персонал Corps enseignant		Ученици — Elèves													
		учители instituteurs	учители institutrices	всичко total	записани в началото и през учебната година inscrits au commencement et pendant l'année scolaire			от тях — dont напуснали през учебната година quittés l'école pendant l'année scolaire				останали до края на учебната година restés jusqu'à la fin de l'année scolaire		завършили курса на първоначалното учение (Vотдел) terminés le cours de l'enseignement prim. élémentaire (V-ème division)			
					момчета garçons	момчета filles	всичко total	момчета garçons	момчета filles	момчета garçons	момчета filles	момчета garçons	момчета filles				
1890/1891	2,747	3,456	804	4,260	154,090	42,689	196,779	—	—	—	—	—	—	—	—	—	
1895/1896	3,140	5,177	1,260	6,437	191,774	63,022	254,796	—	—	—	—	—	—	—	—	—	
1900/1901	2,946	3,898	1,902	5,800	166,522	70,197	236,719	28,612	13,483	137,910	56,714	16,362	5,270	—	—	—	
1901/1902	2,894	3,819	1,822	5,641	164,153	69,764	233,917	25,634	12,624	138,519	57,146	16,267	5,432	—	—	—	
1902/1903	2,966	3,958	1,889	5,847	179,779	83,657	263,436	26,890	15,697	152,869	67,960	17,160	5,773	—	—	—	
1903/1904	3,066	4,074	2,133	6,207	188,732	91,844	280,576	25,654	15,675	163,078	76,169	18,098	6,499	—	—	—	
1904/1905	3,105	4,156	2,400	6,556	198,830	102,597	301,427	23,065	15,840	175,774	86,957	20,071	7,652	—	—	—	
1905/1906	3,160	4,273	2,650	6,923	207,690	113,419	321,109	24,147	17,144	183,543	96,275	22,606	9,097	—	—	—	
1906/1907	3,226	4,241	3,014	7,255	217,935	126,373	344,308	24,669	19,540	193,266	106,833	25,227	10,283	—	—	—	
1907/1908	3,320	4,374	3,303	7,677	223,713	134,579	358,292	25,805	18,983	197,908	115,596	25,693	11,502	—	—	—	
1900/1901	{	градски — urbaines . .	221	572	700	1,272	31,094	25,481	56,575	3,651	2,921	27,443	22,560	3,862	3,078	—	—
		селски — rurales . . .	2,725	3,828	1,202	4,528	135,428	44,716	180,144	24,961	10,562	110,467	34,154	12,500	2,192	—	—
1901/1902	{	градски — urbaines . .	212	584	656	1,240	31,076	25,560	56,636	3,694	3,037	27,382	22,523	3,796	3,104	—	—
		селски — rurales . . .	2,682	3,235	1,166	4,401	133,077	44,204	177,281	21,940	9,587	111,137	34,617	12,471	2,328	—	—
1902/1903	{	градски — urbaines . .	212	618	645	1,263	32,264	26,563	58,827	3,736	3,029	28,528	23,534	3,722	3,113	—	—
		селски — rurales . . .	2,754	3,340	1,244	4,584	147,515	57,094	204,609	23,154	12,668	124,361	44,426	13,438	2,660	—	—
1903/1904	{	градски — urbaines . .	226	627	667	1,294	33,150	27,431	60,581	3,906	3,036	29,244	24,395	3,814	3,279	—	—
		селски — rurales . . .	2,840	3,447	1,406	4,913	155,582	64,413	219,995	21,748	12,639	133,834	51,774	14,284	3,220	—	—
1904/1905	{	градски — urbaines . .	231	631	690	1,321	33,570	28,401	61,971	3,271	2,766	30,299	25,635	4,068	3,641	—	—
		селски — rurales . . .	2,872	3,525	1,710	5,235	165,269	74,196	239,465	19,794	12,874	145,475	61,322	16,093	4,011	—	—
1905/1906	{	градски — urbaines . .	238	647	721	1,366	34,545	29,434	63,979	3,867	2,823	31,178	26,611	4,379	3,953	—	—
		селски — rurales . . .	2,922	3,620	1,929	5,555	173,145	83,985	257,130	20,780	14,321	152,365	69,664	18,227	5,144	—	—
1906/1907	{	градски — urbaines . .	244	652	770	1,422	35,918	30,784	66,702	3,745	3,160	32,173	27,621	4,636	3,976	—	—
		селски — rurales . . .	2,982	3,589	2,244	5,833	182,017	95,589	277,606	20,924	16,380	161,093	79,209	20,591	6,807	—	—
1907/1908	{	градски — urbaines . .	251	614	841	1,455	36,386	31,558	67,944	3,779	3,052	32,607	28,506	4,797	4,351	—	—
		селски — rurales . . .	3,069	3,760	2,462	6,222	187,327	103,021	290,348	22,026	15,931	165,301	87,090	20,896	7,151	—	—

## 8. Първоначални училища по години — Ecoles primaires élémentaires par années.

б) Частни училища — Ecoles privées.

(Продължение).

(Suite).

Учебни години и категории училища Années scolaires et catégories d'écoles	Училища — Ecoles	Учителски персонал Corps enseignant			Заявени ученици Elèves inscrits		
		учители instituteurs	учители institutrices	всичко total	момчета garçons	момичета filles	всичко total
1895/1896 . . . . .	1,445	1,074	162	1,836	49,219	36,863	86,082
1900/1901 . . . . .	1,533	1,748	213	1,961	44,887	36,472	81,359
1901/1902 . . . . .	1,531	1,732	238	1,970	43,073	35,364	78,437
1902/1903 . . . . .	1,474	1,668	240	1,908	42,030	34,753	77,783
1903/1904 . . . . .	1,484	1,663	260	1,923	43,626	34,595	78,221
1904/1905 . . . . .	1,416	1,598	249	1,847	42,393	34,011	76,404
1905/1906 . . . . .	1,421	1,615	253	1,848	44,247	31,952	79,199
1906/1907 . . . . .	1,525	1,487	218	1,705	39,100	32,277	71,377
1907/1908 . . . . .	1,340	1,515	211	1,726	38,681	33,133	71,819
1900/1901 { градски — urbaines . . . . .	215	374	139	513	10,508	7,787	18,295
{ селски — rurales . . . . .	1,213	1,374	74	1,413	34,379	28,685	63,664
1901/1902 { градски — urbaines . . . . .	212	375	167	542	10,300	8,064	18,364
{ селски — rurales . . . . .	1,319	1,257	71	1,428	32,773	27,300	60,073
1902/1903 { градски — urbaines . . . . .	203	359	175	534	10,203	8,002	18,205
{ селски — rurales . . . . .	1,271	1,309	65	1,374	32,427	26,750	59,177
1903/1904 { градски — urbaines . . . . .	204	363	154	547	10,711	8,102	18,813
{ селски — rurales . . . . .	1,250	1,500	76	1,376	32,915	26,493	59,408
1904/1905 { градски — urbaines . . . . .	192	357	182	539	10,180	8,001	18,181
{ селски — rurales . . . . .	1,224	1,241	67	1,308	32,213	26,010	58,223
1905/1906 { градски — urbaines . . . . .	183	359	178	537	10,519	8,393	18,912
{ селски — rurales . . . . .	1,228	1,256	55	1,311	33,723	26,554	60,277
1906/1907 { градски — urbaines . . . . .	184	312	156	463	7,992	6,376	14,368
{ селски — rurales . . . . .	1,161	1,175	62	1,237	31,108	25,401	56,509
1907/1908 { градски — urbaines . . . . .	163	303	152	455	8,205	7,210	17,415
{ селски — rurales . . . . .	1,177	1,212	59	1,271	30,476	25,923	56,404

1) Отъ тѣхъ 5 учители съ се введени къмъ народни училища. — Dont 5 instituteurs faisaient partie des écoles nationales.

9. Първоначални училища прѣзъ 1907/1908 учебна година.  
9. Ecoles primaires élémentaires pendant l'année scolaire 1907/1908.

Категории училища — Catégories d'écoles	Училища Ecoles			Преподавателски персонал — Corps enseignant										Записани ученици Elèves inscrits	
	мъжеки — de garçons	дѣвически — de filles	смѣсени — mixtes	редовен персонал régulier										момчета — garçons	момичета — filles
				упражнявали само учителска професия n'exerçant que la profession d'enseignement		упражнявали и др. професия (духов. лица и др.) — exerçant aussi une autre profession (membres du clergé, etc.)		всичко total		допълн. персонал — числиха се къмъ другъ чл. заветен персонал supplémentaires faisant partie d'autres établissements d'enseignement					
				учители instituteurs	учители institutrices	учители instituteurs	учители institutrices	учители instituteurs	учители institutrices	учители instituteurs	учители institutrices				
Народни училища — Ecoles nationales . . . . .	—	—	3,320	4,972	3,903	2	—	4,974	3,903	—	—	223,713	134,579		
Частни училища — Ecoles privées															
Български Bulgares															
{ източно-православни — gr.-orthodoxes . . . . .	—	—	80	36	30	13	1	49	31	—	—	1,202	625		
{ католически — catholiques . . . . .	1	—	3	1	—	5	2	6	2	—	—	194	25		
{ протестантски — protestantes . . . . .	—	—	6	—	6	—	—	—	6	—	—	70	55		
{ мохамедански — mahométanes . . . . .	—	—	23	—	—	31	—	—	31	—	—	694	512		
Турски — Turques . . . . .	40	21	1,060	26	51	1,206	—	1,232	51	8	—	30,922	27,244		
Татарски — Tartares . . . . .	3	3	47	—	5	59	—	59	5	—	—	1,479	1,219		
Цигански — Tziganes . . . . .	—	—	1	—	—	1	—	1	—	—	—	57	29		
Гръцки — Grecques . . . . .	—	—	2	1	4	1	—	2	4	—	—	36	26		
Арменски — Arméniennes . . . . .	—	—	12	20	20	1	—	21	20	1	—	584	516		
Еврейски — Israélites . . . . .	3	3	16	64	60	12	—	76	60	7	1	2,573	1,957		
Ромънски — Roumaines . . . . .	—	—	2	4	7	—	—	4	7	—	1	218	211		
Немски — Allemandes . . . . .	—	—	4	11	4	1	—	12	4	4	—	148	139		
Католически-конгрегациониски — Catholiques congrégationistes . . . . .	4	5	—	7	1	9	20	16	21	1	—	474	580		
Липовански — Lipovanes . . . . .	1	—	—	—	—	1	—	1	—	—	—	30	—		
Всичко — Total . . . . .	52	32	4,576	4,542	3,491	1,942	23	5,884	3,514	21	2	262,394	167,717		
Отъ тѣхъ — Dont															
а) Градски училища — Ecoles urbaines.															
Народни училища — Ecoles nationales . . . . .	—	—	371	614	841	—	—	614	841	—	—	36,386	31,558		
Частни училища — Ecoles privées.															
Български-католически — Bulgares-catholiques . . . . .	1	—	—	—	—	4	—	4	—	—	—	171	—		
Български-протестантски — Bulgares-protestantes . . . . .	—	—	1	—	1	—	—	—	1	—	—	19	6		
Турски — Turques . . . . .	13	8	79	25	33	124	—	149	33	8	—	3,525	3,478		
Татарски — Tartares . . . . .	2	2	6	—	2	14	—	14	2	—	—	457	297		
Други (гръцки, арменски, еврейски, ромънски, немски и конгрегациониски) училища — Autres écoles (grecques, arméniennes, israélites, roumaines, allemandes et congrégationistes) . . . . .	7	8	36	107	96	24	20	131	116	13	2	4,033	3,429		
Всичко — Total . . . . .	23	18	373	746	973	166	20	912	993	21	2	44,591	38,768		
б) Селски училища — Ecoles rurales.															
Народни училища — Ecoles nationales . . . . .	—	—	3,069	3,758	2,462	2	—	3,760	2,462	—	—	187,327	103,021		
Частни училища — Ecoles privées.															
Български-католически — Bulgares-catholiques . . . . .	—	—	3	1	—	1	2	2	2	—	—	23	25		
Български-протестантски — Bulgares-protestantes . . . . .	—	—	5	—	5	—	—	—	5	—	—	51	49		
Турски — Turques . . . . .	27	13	981	1	18	1,082	—	1,083	18	—	—	27,397	23,766		
Татарски — Tartares . . . . .	1	1	41	—	3	45	—	45	3	—	—	1,022	922		
Други (бълг.-источ.-православни, бълг.-мохамедански, цигански и липовански) у-ща — Autres écoles (bulgares-gr.-orthodoxes, bulgares-mahométanes, tziganes et lipovanes) . . . . .	1	—	104	36	30	46	1	82	31	—	—	1,983	1,166		
Всичко — Total . . . . .	29	14	4,203	3,796	2,516	1,176	3	4,972	2,521	—	—	217,803	128,949		

1) Отъ тѣхъ 5 учители сѣ се числиха къмъ народни училища. — Dont 5 instituteurs faisaient partie des écoles nationales.

## 10. Първоначални училища по окръзи, прѣзъ 1907/1908 учебна година.

10. Ecoles primaires élémentaires, par départements, pendant l'année scolaire 1907,1908.

Окръзи — Départements	Категории училища Catégories d'écoles	Училища Écoles		Учителски персонал Corps enseignant				Записани ученици Élèves inscrits			
		народни nationales	частни privées	Народни у-ща Ecoles nationales		Частни училища Ecoles privées		Народни у-ща Ecoles nationales		Частни училища Ecoles privées	
				учители instituteurs	учители institutrices	учители instituteurs	учители institutrices	момчета garçons	момчета filles	момчета garçons	момчета filles
Бургазъ — Bourgas . . . . .	градски—urbaines	23	12	53	99	24	14	3,925	3,357	552	558
	селски—rurales	306	83	283	230	94	—	14,398	8,601	1,993	1,745
	изобщо—total	329	95	341	329	118	14	18,323	11,958	2,545	2,303
Варна — Varna . . . . .	градски—urbaines	28	27	41	67	50	17	2,647	2,344	1,285	1,133
	селски—rurales	217	337	174	180	317	29	8,874	6,444	6,933	5,857
	изобщо—total	245	364	215	247	367	46	11,521	8,788	8,218	6,990
Видинъ — Vidin . . . . .	градски—urbaines	11	6	24	34	20	2	1,512	1,257	256	195
	селски—rurales	168	2	225	84	2	—	11,478	3,012	62	27
	изобщо—total	179	8	249	118	22	2	13,090	4,269	318	222
Вратца — Vratsa . . . . .	градски—urbaines	9	3	29	35	4	—	1,636	1,302	124	48
	селски—rurales	220	1	325	162	1	—	17,082	7,861	23	9
	изобщо—total	229	4	354	197	5	—	18,718	9,163	147	57
Кюстендилъ — Kustendil . . . . .	градски—urbaines	12	3	37	22	9	3	1,523	1,265	206	140
	селски—rurales	236	—	288	78	—	—	11,149	3,209	—	—
	изобщо—total	248	3	325	100	9	3	12,672	4,474	206	140
Пловдивъ — Plovdiv . . . . .	градски—urbaines	31	18	90	107	50	28	5,003	4,279	1,292	1,100
	селски—rurales	277	48	357	201	54	6	17,360	8,381	1,571	1,277
	изобщо—total	308	66	447	308	104	34	22,363	12,660	2,863	2,377
Плѣвенъ — Pléven . . . . .	градски—urbaines	19	9	38	60	10	2	2,619	2,118	176	185
	селски—rurales	218	10	387	225	11	—	19,679	11,243	321	222
	изобщо—total	237	19	425	285	21	2	22,298	13,361	497	407
Русе — Roussé . . . . .	градски—urbaines	18	35	43	67	46	37	2,673	2,403	1,530	1,531
	селски—rurales	186	233	227	203	295	16	12,447	8,421	8,961	7,815
	изобщо—total	204	318	270	270	341	53	15,120	10,824	10,491	9,346
София — Sofia . . . . .	градски—urbaines	31	11	103	132	38	21	5,932	5,259	1,364	899
	селски—rurales	392	—	412	214	—	—	19,636	7,047	—	—
	изобщо—total	423	11	515	346	38	21	25,568	12,306	1,364	899
Ст.-Загора — St.-Zagora . . . . .	градски—urbaines	28	11	59	86	14	9	3,474	3,038	366	388
	селски—rurales	382	59	469	345	61	6	22,748	11,852	1,434	1,177
	изобщо—total	410	70	468	431	75	15	26,222	14,890	1,800	1,565
Търново — Tirnovo . . . . .	градски—urbaines	24	7	65	86	11	2	3,846	3,270	301	285
	селски—rurales	310	42	500	389	44	—	24,419	20,036	930	759
	изобщо—total	334	49	565	475	55	2	28,265	23,306	1,231	1,044
Шумень — Shoumen . . . . .	градски—urbaines	17	21	32	46	27	17	1,796	1,666	753	795
	селски—rurales	157	312	168	151	333	2	8,057	6,884	8,243	7,040
	изобщо—total	174	333	200	197	360	19	9,853	8,550	8,996	7,835
Всичко за Царството — Total pour le Royaume	градски—urbaines	251	163	614	841	303	152	36,386	31,553	8,205	7,210
	селски—rurales	3,069	1,177	3,760	2,462	1,212	59	187,327	103,021	30,476	25,928
	изобщо—total	3,320	1,340	4,374	3,303	1,515	211	223,713	134,574	38,681	33,138

) Отъ тѣхъ 5 учители сж се числяли къмъ народни училища. — ) Dont 5 instituteurs faisaient partie des écoles nationales.

## II. Населени мѣста съ и безъ първоначални училища прѣзъ 1907/1908 учебна год.

II. Localités avec et sans écoles primaires élémentaires pendant l'année scolaire 1907/1908.

Категории населени мѣста Catégories de localités	Общъ брой на населенитѣ мѣста въ Царството Nombre général des localités dans le Royaume	Населени мѣста съ първоначални училища — било народни или частни Localités ayant d'écoles primaires élémentaires nationales ou privées		отъ тяхъ — Dont		Населени мѣста безъ народни първоначални училища — Localités sans écoles primaires élémentaires nation.		Населени мѣста въобще безъ първоначални училища Localités sans écoles primaires élémentaires en général		
		отъ тяхъ — Dont	отъ тяхъ — Dont	отъ тяхъ — Dont	отъ тяхъ — Dont	отъ тяхъ — Dont	отъ тяхъ — Dont	отъ тяхъ — Dont	отъ тяхъ — Dont	
		брой на населенитѣ мѣста nombre des localités	брой на жителитѣ nombre des habitants	брой на населенитѣ мѣста nombre des localités	брой на жителитѣ nombre des habitants	брой на населенитѣ мѣста nombre des localités	брой на жителитѣ nombre des habitants	брой на населенитѣ мѣста nombre des localités	брой на жителитѣ nombre des habitants	
Градове — Villes . . . . .	80	80	80	—	—	—	—	—	—	
Села, махали и колиби — Villages, mahalas et hameaux . . . . .	4,937	3,637	3,047	1,890	472,165	590	285,272	1,300	186,893	
<b>Всичко — Total . . .</b>	<b>5,017</b>	<b>3,717</b>	<b>3,127</b>	<b>1,890</b>	<b>472,165</b>	<b>590</b>	<b>285,272</b>	<b>1,300</b>	<b>186,893</b>	
<b>Отъ тяхъ: — Dont:</b>										
Села, махали и колиби съ — Villages, mahalas et hameaux de										
по-малко отъ 50 жители 50 habitants et au-dessous } . . . . .	276	5	4	272	8,658	1	48	271	8,610	
51— 100 жители habitants } . . . . .	385	29	17	368	27,618	12	1,048	356	26,570	
101— 150 " . . . . .	290	61	29	261	32,420	32	3,909	229	28,511	
151— 200 " . . . . .	262	93	47	215	37,319	46	7,907	169	29,412	
201— 250 " . . . . .	223	131	84	139	31,236	47	10,670	92	20,566	
251— 300 " . . . . .	227	163	111	116	32,133	52	14,529	64	17,609	
301— 350 " . . . . .	234	204	149	85	27,500	55	17,683	30	9,817	
351— 400 " . . . . .	224	197	152	72	27,246	45	16,990	27	10,256	
401— 450 " . . . . .	204	184	140	64	27,345	44	18,862	20	8,483	
451— 500 " . . . . .	188	182	147	41	10,598	35	16,736	6	2,862	
501— 600 " . . . . .	381	365	301	80	43,992	64	35,134	16	8,958	
601— 700 " . . . . .	319	309	262	57	37,157	47	30,702	10	6,455	
701— 800 " . . . . .	291	275	245	36	27,186	30	22,658	6	4,528	
801— 900 " . . . . .	245	245	223	22	18,736	22	18,736	—	—	
901—1000 " . . . . .	175	173	150	25	23,871	23	21,982	2	1,889	
съ повече отъ 1000 de plus de	1,023	1,021	986	37	80,145	35	47,798	2	2,347	
<b>Всичко — Total . . .</b>	<b>4,937</b>	<b>3,637</b>	<b>3,047</b>	<b>1,890</b>	<b>472,165</b>	<b>590</b>	<b>285,272</b>	<b>1,300</b>	<b>186,893</b>	

\* Всички населени мѣста, споредъ преброяването на 31 декември 1905 год., сж 5018, отъ които едно е безъ жители.

\* Toutes les localités, d'après le recensement au 31 décembre 1905, sont au nombre de 5018 dont une sans habitants.



12. Учителски персонал при народните първоначални училища, според ръководеният от него отделения, през 1907/1908 учебна година.

12. Corps enseignant des écoles primaires élémentaires nationales, reparti d'après les divisions (années) que chaque instituteur a dirigé, pendant l'année scolaire 1907/1908.

Учители и отделения Instituteurs et divisions	Народни първоначални училища — градски и селски заедно Ecoles primaires élémentaires nationales urbaines et rurales ensemble		Градски училища Ecoles urbaines		Селски училища Ecoles rurales		Брой на учителите и учителките, напуснали своята длъжност до края на учебната година, които отделения останали по заети Nombre de s instituteurs et institutrices qui ont quitté l'école pendant l'année scolaire et dont les divisions ont resté inoccupées		
	Брой на учителите и учителките nombre d'instituteurs et institutrices	% от всички учителски персонал % du corps enseignant total	Брой на учителите и учителките nombre d'instituteurs et institutrices	% от всички учителски персонал % du corps enseignant total	Брой на учителите и учителките nombre d'instituteurs et institutrices	% от всички учителски персонал % du corps enseignant total	градски urbaines	селски rurales	
<b>а) Учителски и учителски обучавали самостоятелни отделения — Instituteurs et institutrices qui ont dirigé de divisions indépendantes.</b>									
Подготовителни отделения — Divisions préparatoires . . . . .	15	0'2	4	0'3	11	0'2	—	—	
I отделение — division . . . . .	1,342	17'5	415	28'5	927	14'9	4	1	
II „ „ „ . . . . .	1,005	13'1	371	25'5	634	10'2	4	1	
III „ „ „ . . . . .	799	10'4	312	23'5	487	7'3	3	—	
IV „ „ „ . . . . .	750	9'7	307	21'1	443	7'1	1	1	
<b>Всичко — Total . . . . .</b>	<b>3,911</b>	<b>50'9</b>	<b>1,439</b>	<b>9'9</b>	<b>2,472</b>	<b>39'7</b>	<b>12</b>	<b>3</b>	
<b>б) Учителски и учителски обучавали съвместни отделения — Instituteurs et institutrices qui ont dirigé de divisions mixtes.</b>									
По два отделения Deux divisions	I и II отделения — divisions . . . . .	674	8'8	3	0'2	671	10'8	—	—
	I „ III „ — „ . . . . .	187	2'4	—	—	187	3'0	—	—
	I „ IV „ — „ . . . . .	297	3'9	1	0'1	296	4'7	—	2
	II „ III „ — „ . . . . .	391	5'1	—	—	391	6'3	—	—
	II „ IV „ — „ . . . . .	203	2'6	—	—	203	3'3	—	—
	III „ IV „ — „ . . . . .	767	10'0	2	0'1	765	12'3	—	3
	<b>всичко — total . . . . .</b>	<b>2,519</b>	<b>32'3</b>	<b>6</b>	<b>0'4</b>	<b>2,513</b>	<b>40'4</b>	<b>—</b>	<b>5</b>
По три отделения Trois divisions	I, II и III отделения — divisions . . . . .	320	4'2	3	0'2	317	5'1	—	—
	I, II „ IV „ — „ . . . . .	69	0'9	—	—	69	1'1	—	—
	I, III „ IV „ — „ . . . . .	23	0'3	—	—	26	0'4	—	—
	II, III „ IV „ — „ . . . . .	12	0'2	—	—	12	0'2	—	—
	<b>всичко — total . . . . .</b>	<b>427</b>	<b>5'6</b>	<b>3</b>	<b>0'2</b>	<b>424</b>	<b>6'8</b>	<b>—</b>	<b>—</b>
По четири отделения Quatre divisions . . . . .	512	12'6	3	0'2	509	13'0	—	—	
<b>Всичко обучавали съвместни отделения — Total des instituteurs et institutrices qui ont dirigé de divisions mixtes . . . . .</b>	<b>3,758</b>	<b>49'0</b>	<b>12</b>	<b>0'8</b>	<b>3,716</b>	<b>60'2</b>	<b>—</b>	<b>5</b>	
<b>в) Учителски и учителски не ръководили отделения — Instituteurs et institutrices qui n'ont pas dirigé de divisions.</b>									
Главни учители, учители на разположение и учители в продължителен отпуск — Instituteurs en chef, instituteurs à disposition et en congé illimité . . . . .	8	0'1	4	0'3	4	0'1	—	—	
<b>Общ брой на учителския персонал — Nombre général du corps enseignant . . . . .</b>	<b>7,677</b>	<b>100</b>	<b>1,455</b>	<b>100</b>	<b>6,222</b>	<b>100</b>	<b>12</b>	<b>8</b>	

13. Ученици при първоначалните училища, записани и останали до края на 1907/1908 учебна година, по отделиния.

13. Elèves des écoles primaires élémentaires, inscrits et restés jusqu'à la fin de l'année scolaire 1907,1908, par divisions.

Ученици — Elèves	Отделения — Divisions													
	подготовителни préparatoires		I		II		III		IV		всичко		total	
	момчета garçons	момичета filles	момчета garçons	момичета filles	момчета garçons	момичета filles	момчета garçons	момичета filles	момчета garçons	момичета filles	момчета garçons	момичета filles	всичко total	total
а) Народни училища — Ecoles nationales.														
1) Ученици записани и останали до края на учебната година — Elèves inscrits et restés jusqu'à la fin de l'année scolaire														
Ученици записани в началото и през учебна година — Elèves inscrits au commencement et au cours de l'année . . .	1,210	601	81,919	60,025	55,799	34,297	47,470	24,205	37,315	15,451	223,713	134,579	358,292	
Ученици, останали до края на учебната година — Elèves restés jusqu'à la fin de l'année . . .	993	424	69,539	47,845	51,704	31,572	43,058	21,877	32,564	13,878	197,908	115,596	313,504	
% от записаните ученици — % des élèves inscrits . . .	82'1	70'5	84'9	79'7	92'7	92'1	90'8	90'4	87'3	89'8	88'5	85'9	87'5	
От тях: — Dont:														
Ученици при градските училища — Elèves des écoles urbaines . . .	152	124	11,066	10,131	9,378	8,192	8,621	7,236	7,169	5,875	36,386	31,558	67,944	
Ученици при селските училища — Elèves des écoles rurales . . .	107	76	9,600	8,815	8,567	7,601	7,837	6,617	6,496	5,397	32,607	28,506	61,113	
% от записаните ученици останали до края на учебната година — élèves restés jusqu'à la fin de l'année scolaire pour % des élèves inscrits . . .	70'4	61'3	86'8	87'0	91'4	92'8	90'9	91'4	90'6	91'9	89'6	90'3	89'9	
Ученици при селските училища — Elèves des écoles rurales . . .	1,058	477	70,853	49,894	46,421	26,105	38,849	16,969	30,146	9,576	187,327	103,021	290,348	
Ученици при селските училища — Elèves des écoles rurales . . .	886	348	59,959	39,030	43,137	23,971	35,251	15,260	26,068	8,481	165,301	87,090	252,391	
% от записаните ученици останали до края на учебната година — élèves restés jusqu'à la fin de l'année scolaire pour % des élèves inscrits . . .	63'7	73'0	84'6	78'2	92'9	91'8	90'7	89'9	86'5	88'6	88'2	81'5	86'9	
2) Успех на учениците, останали до края на учебната година — Succès des élèves restés jusqu'à la fin de l'année.														
а) минават в по-горни отделения — passent dans des divisions suivantes . . .	666	286	44,064	30,800	37,517	23,549	30,790	16,356	25,693	11,502	138,730	62,493	221,223	
б) останали да повтарят същите отделения — restent à répéter les mêmes divisions	301	104	22,682	15,192	11,438	6,059	9,449	3,942	4,496	1,433	48,366	26,735	75,101	
в) останали да полагат поправ. изпит — ayant à passer un examen partiel de correction	—	—	1,225	916	1,891	1,467	1,838	1,143	1,339	711	6,293	4,237	10,530	
г) не се явили на изпит или не го завършили — n'ayant pas subi l'examen ou ne l'ayant pas fini . . .	—	—	800	447	304	134	605	203	699	113	2,468	897	3,365	
д) останали без успех, поради затваряне на селските училища — restés sans notes de fin d'études à cause de fermeture des écoles respectives . . .	—	—	728	490	754	363	406	233	337	114	2,025	1,200	3,225	
е) съ непоказанъ успех — succès indéterminé . . .	26	34	—	—	—	—	—	—	—	—	26	34	60	

**13. Ученици при първоначалните училища, записани и останали до края на 1907/1908 учебна година, по отделиния.**

13. Elèves des écoles primaires élémentaires, inscrits et restés jusqu'à la fin de l'année scolaire 1907/1908, par divisions.  
(Продължение). (Suite).

Ученици — Elèves	Отделения — Divisions												
	Подготви- телни pre- paratoires		I	II	III	IV	всичко — total						
	момчета garçons	момичета filles	момчета garçons	момичета filles	момчета garçons	момичета filles	момчета garçons	момичета filles	момчета garçons	момичета filles	момчета garçons	момичета filles	всичко total
<b>б) Частни училища, без мохамеданските — Ecoles privées non compris les écoles mahométanes.</b>													
<b>1. Ученици записани и останали до края на учеб. година — Elèves inscrits et restés jusqu'à la fin de l'année scolaire.</b>													
Ученици, записани в началото и през учебната година — Elèves inscrits au commencement et au cours de l'année scolaire . . . . .	335	230	1,986	1,620	1,346	1,067	1,099	753	763	464	5,529	4,134	9,663
всичко — total .	306	215	1,756	1,435	1,207	977	980	674	688	409	4,927	3,713	8,650
Ученици останали до края на учебната година — Elèves restés jusqu'à la fin de l'année scolaire . . . . .	91.3	93.5	88.4	88.8	89.7	91.6	89.2	89.7	90.2	88.1	89.3	89.8	89.5
<div style="display: flex; align-items: center;"> <div style="margin-right: 10px;"> <p>Ученици останали до края на учебната година — Elèves restés jusqu'à la fin de l'année scolaire . . . . .</p> <p>всичко — total .</p> </div> <div style="font-size: 2em; margin-right: 10px;">}</div> <div> <p>% от записаните ученици — % des élèves inscrits . . . . .</p> </div> </div>													
<b>2. Успехъ на учениците, останали до края на учеб. година — Succès des élèves restés jusqu'à la fin de l'année scolaire.</b>													
а) минават в по-горни отделиния — passent dans des divisions suivantes . . . . .	216	143	1,145	971	848	696	622	477	475	304	3,306	2,591	5,897
б) останали да повтарят същия отделиния — restent à répéter les mêmes divisions . . . . .	90	72	515	403	240	197	234	149	109	66	1,188	887	2,075
в) останали да полагат поправителен изпит — ayant à passer un examen partiel de correction . . . . .	—	—	53	55	107	73	113	43	99	34	372	205	577
г) не се явили на изпит или не го завършили — n'ayant pas subi l'examen ou ne l'ayant pas fini . . . . .	—	—	43	9	12	11	11	5	5	5	71	30	101
<b>в) Мохамедански училища (българо-мохамедански, турски, татарски и цигански) — Ecoles mahométanes (bulgares-mahométanes, turques, tartares et tziganes).</b>													
Ученици записани в началото и през учебната година — Elèves inscrits au commencement et au cours de l'année scolaire . . . . .	—	—	—	—	—	—	—	—	—	—	33,152	29,004	62,156

14. Ученици при народните първоначални училища, напуснали училището, по отделиния и причини, през 1907/1908 учебна година.

14. Elèves des écoles primaires nationales ayant quitté l'école, par divisions et causes, pendant l'année scolaire 1907 1908.

Причини, по които учениците са напуснали училището Causes pour lesquelles les élèves ont quitté l'école	Отделения — Divisions													
	подготвителни préparatoires		I		II		III		IV		всичко — total			
	момчета garçons	момичета filles	момчета garçons	момичета filles	момчета garçons	момичета filles	момчета garçons	момичета filles	момчета garçons	момичета filles	момчета garçons	момичета filles	всичко ensemble	total
<b>Народни първоначални училища — изобщо градски и селски — Ecoles primaires nationales — urbaines et rurales ensemble.</b>														
Болест — Maladie . . . . .	52	47	3,515	3,054	642	633	601	471	490	329	5,360	5,134	10,431	
Смърт — Mort . . . . .	2	—	371	276	189	114	109	66	93	32	764	488	1,252	
Изключени — Exclus . . . . .	3	—	16	4	16	1	27	2	15	1	77	8	85	
Недостатъчност на учебни пособия, облекло и обувки — Manque d'effets d'écolier, habits et chaussures . . . . .	14	13	922	1,059	219	195	273	149	253	107	1,672	1,523	3,195	
Станали ритан, слуги и пр. — Devenus garçons de ferme, domestiques, etc. . . . .	6	1	355	169	412	66	562	96	718	68	2,053	310	2,393	
Станали помагачи на своите родители — Restent à aider leurs parents . . . . .	40	19	841	905	538	221	754	254	1,069	194	3,262	1,293	4,555	
Небрежност на родителите — Négligence des parents . . . . .	61	45	3,760	4,162	952	770	1,196	711	1,360	420	7,320	6,108	13,437	
Промяна на местожителството — Changement de domicile . . . . .	19	19	1,294	1,097	906	592	663	434	476	323	3,358	2,373	5,731	
Други причини — Autres causes . . . . .	19	27	1,236	1,300	210	133	197	145	277	99	1,989	1,710	3,699	
Непоказани причини — Causes indéterminées . . . . .	1	6	—	—	—	—	—	—	—	—	1	6	7	
<b>Всичко напуснали — Total des élèves ayant quitté l'école . . . . .</b>	<b>217</b>	<b>177</b>	<b>12,360</b>	<b>12,180</b>	<b>1,095</b>	<b>2,725</b>	<b>1,382</b>	<b>2,328</b>	<b>1,751</b>	<b>1,573</b>	<b>25,805</b>	<b>18,683</b>	<b>44,788</b>	
<b>Градски първоначални училища — Ecoles primaires élémentaires urbaines.</b>														
Болест — Maladie . . . . .	9	11	377	419	95	108	102	117	72	83	675	758	1,393	
Смърт — Mort . . . . .	—	—	4	32	3	26	16	19	15	8	167	85	192	
Изключени — Exclus . . . . .	—	—	—	—	2	1	6	1	1	1	9	3	12	
Недостатъчност на учебни пособия, облекло и обувки — Manque d'effets d'écolier, habits et chaussures . . . . .	3	7	80	52	37	21	47	43	36	36	203	162	365	
Станали ритан, слуги и пр. — Devenus garçons de ferme, domestiques, etc. . . . .	1	—	28	9	56	7	98	25	108	25	291	66	357	
Станали помагачи на своите родители — Restent à aider leurs parents . . . . .	15	10	54	31	55	21	89	28	73	28	284	118	404	
Небрежност на родителите — Négligence des parents . . . . .	5	4	268	139	83	47	84	83	110	62	550	355	935	
Промяна на местожителството — Changement de domicile . . . . .	2	1	507	472	394	325	360	237	220	204	1,423	1,259	2,682	
Други причини — Autres causes . . . . .	10	13	109	112	56	32	42	46	33	31	275	234	489	
Непоказани причини — Causes indéterminées . . . . .	—	2	—	—	—	—	—	—	—	—	—	—	2	
<b>Всичко напуснали — Total des élèves ayant quitté l'école . . . . .</b>	<b>45</b>	<b>48</b>	<b>1,466</b>	<b>1,316</b>	<b>811</b>	<b>591</b>	<b>784</b>	<b>619</b>	<b>673</b>	<b>478</b>	<b>3,779</b>	<b>3,052</b>	<b>6,831</b>	
<b>Селски първоначални училища — Ecoles primaires élémentaires rurales.</b>														
Болест — Maladie . . . . .	43	36	3,138	3,255	547	527	499	354	418	246	4,645	4,396	9,041	
Смърт — Mort . . . . .	2	—	328	244	156	88	93	47	78	24	657	463	1,060	
Изключени — Exclus . . . . .	3	—	16	1	14	—	21	1	11	—	68	7	73	
Недостатъчност на учебни пособия, облекло и обувки — Manque d'effets d'écolier, habits et chaussures . . . . .	11	6	84	1,007	173	171	226	100	217	71	1,409	1,391	2,830	
Станали ритан, слуги и пр. — Devenus garçons de ferme, domestiques, etc. . . . .	5	1	327	100	356	59	464	71	610	43	1,762	274	2,036	
Станали помагачи на своите родители — Restent à aider leurs parents . . . . .	25	9	787	574	566	260	665	226	996	166	2,976	1,175	4,151	
Небрежност на родителите — Négligence des parents . . . . .	56	41	3,492	3,973	869	723	1,112	628	1,270	358	6,770	5,723	12,502	
Промяна на местожителството — Changement de domicile . . . . .	17	18	787	533	512	267	363	177	256	119	1,935	1,114	3,049	
Други причини — Autres causes . . . . .	3	14	1,177	1,194	154	101	155	99	239	68	1,784	1,476	3,210	
Непоказани причини — Causes indéterminées . . . . .	1	4	—	—	—	—	—	—	—	—	1	4	5	
<b>Всичко напуснали — Total des élèves ayant quitté l'école . . . . .</b>	<b>172</b>	<b>129</b>	<b>10,594</b>	<b>10,864</b>	<b>3,284</b>	<b>2,131</b>	<b>3,598</b>	<b>1,709</b>	<b>4,078</b>	<b>1,095</b>	<b>22,026</b>	<b>15,931</b>	<b>37,957</b>	

15. Допълнителни общообразователни курсове при народните първоначални училища,  
пръзъ 1907/1908 учебна год.

15. Cours complémentaires d'Instruction générale près les écoles primaires nationales pendant l'année scolaire 1907,1908.

Курсове — Пръподаватели — Слушатели Cours — Lecteurs — Auditeurs	Вечерни курсове за мъже Cours d'adultes du soir	Дни-вни и празнични курсове Cours du jour et de jours fériés		Всичко — вечерни и дни-вни курсове Total de cours du soir et du jour ensemble
		за мъже pour hommes	за жени pour femmes	
1. Брой на курсоветъ — Nombre des cours . . . . .	114	5 <sup>1)</sup>	10	129 <sup>1)</sup>
2. Пръподавателски персоналъ — всичко — Corps enseignant — total . . . . .	209	7	22	238
О т ъ т ѣ х ъ : — D o n t :				
Народни учители — Instituteurs des écoles nationales . . . . .	{ учители — instituteurs . . . . . 185 учителки — institutrices . . . . . 12 всичко — total . . . . . 197	7	1	193
		—	20	32
		7	21	225
Лица неучители — Non instituteurs . . . . .	{ мъже — hommes . . . . . 12 жени — femmes . . . . . — всичко — total . . . . . 12	—	—	12
		—	1	1
		—	1	19
3. Ученици курсисти — Auditeurs qui ont suivi les cours.				
Всичко записани — Total d'inscrits . . . . .	5,413	132	339	5,884
Останали до закриване на респективния курсове — Restés jusqu'à la fermeture des cours respectifs . . . . .	4,336	125	275	4,720
Отъ всички записани курсисти били: De tous les inscrits ont été:				
а) неграмотни — illettrés . . . . .	523	12	110	645
б) самоуци — ayant appris à lire et à écrire eux-mêmes . . . . .	84	2	—	86
в) съ първоначално (непълно и пълно) образование — possédant une instruction primaire élémentaire (complète et non complète) . . . . .	4,200	112	209	4,521
г) съ по-горно отъ първоначално образование — possédant une instruction supérieure à la primaire élémentaire . . . . .	556	6	20	582
д) съ непоказано образование — instruction indéterminée . . . . .	50	—	—	50
4. Срѣдна продължителност на курсоветъ — Durée moyenne des cours.				
Единъ курсъ е продължително Durée moyenne d'un cours	{ календарни дни — jours de calendrier . . . . . 85 празнични дни — jour fériés . . . . . —	104	92	87
		19	18	—
<sup>1)</sup> Единиятъ отъ тѣхъ е по пчеларството. — Dont un cours d'apiculture. <sup>2)</sup> Отъ тѣхъ 2 вечерни курса (съ 91 записани ученици и 5 пръподаватели народни учители) и 1 празниченъ женски курсъ (съ 45 записани ученички и 2 пръподавателки — народни учителки) сж градски; всички останали курсове сж селски. — Dont 2 cours du soir (avec 91 auditeurs inscrits et 5 lecteurs — instituteurs des écoles nationales) et 1 cours pour femmes fait les jours fériés avec 45 auditrices inscrites et deux lectrices — institutrices des écoles nationales) — urbains; tous les autres cours sont ruraux.				

## В. Срѣдно общо образование — Enseignement général moyen.

### 16. Горни курсове на основните училища, прогимназии и гимназии, по години.

16. Ecoles primaires supérieures près les écoles primaires élémentaires, progymnases et gymnases, par années.

a) Народни училища — Ecoles nationales.

Учебни години Années scolaires	Училища — Ecoles					Учителски персонал (редовен) Corps enseignant (régulier)		Зарегистрирани ученици — Elèves inscrits							
	самостоятелни учебни заведения unités scolaires	отъ тяхъ: — dont:				учители — hommes	учителки — femmes	момчета — garçons	момичета — filles	отъ тяхъ: — dont:					
		свързани съ други учебни заведения — dépendant d'autres établissements d'enseignement	мъжски — de garçons	дъщерски — de filles	смесени — mixtes					отъ I—III кл. de	к.л. cl.	отъ IV—VII кл. de			
												момчета — garçons	момичета — filles	момчета — garçons	момичета — filles
										реален отдѣлъ section réelle (moderne)	класически отдѣлъ section classique	момчета — garçons	момичета — filles		
<b>Горни курсове на основните училища — Ecoles primaires supérieures près les écoles primaires élémentaires.</b>															
1906/1907 . . . . .	—	108	—	—	108	152	20	3,565	647	3,565	647	—	—	—	
1907/1908 . . . . .	—	141	—	—	141	239	38	5,680	961	5,680	961	—	—	—	
<b>Трикласни и отъ по-доленъ редъ прогимназии<sup>1)</sup> — Progymnases de trois classes et au-dessous.</b>															
1900/1901 . . . . .	110	8	26	12	80	373	60	9,384	2,306	9,384	2,306	—	—	—	
1901/1902 . . . . .	85	8	18	9	66	306	47	7,752	2,037	7,752	2,037	—	—	—	
1902/1903 . . . . .	104	8	30	10	72	324	44	7,818	2,318	7,818	2,318	—	—	—	
1903/1904 . . . . .	144	5	37	7	105	399	38	8,871	2,304	8,871	2,304	—	—	—	
1904/1905 . . . . .	159	—	34	6	119	436	45	9,382	2,326	9,382	2,326	—	—	—	
1905/1906 . . . . .	168	5	35	14	124	506	63	10,108	4,617	10,108	4,617	—	—	—	
1906/1907 . . . . .	66	4	12	13	45	349	65	7,386	4,113	7,386	4,113	—	—	—	
1907/1908 . . . . .	53	4	9	14	34	304	110	6,071	4,264	6,071	4,264	—	—	—	
<b>Четирекласни и отъ по-горенъ редъ прогимназии<sup>1)</sup> — Progymnases de quatre classes et au-dessus.</b>															
1900/1901 . . . . .	29	2	11	17	3	252	62	4,012	3,918	3,189	3,020	823	—	898	
1901/1902 . . . . .	29	2	10	17	4	231	62	3,706	3,734	2,968	2,819	738	—	915	
1902/1903 . . . . .	27	2	9	16	4	227	56	3,210	3,479	2,606	2,593	604	—	886	
1903/1904 . . . . .	32	—	10	18	4	263	77	3,518	3,935	2,848	2,959	670	—	976	
1904/1905 . . . . .	34	—	11	19	4	282	89	4,008	4,474	3,169	3,321	839	—	1,153	
1905/1906 . . . . .	30	—	10	14	6	286	73	4,966	3,776	3,829	2,926	1,137	—	850	
1906/1907 . . . . .	33	—	11	14	8	337	75	6,129	4,262	4,913	3,335	1,216	—	927	
1907/1908 . . . . .	42	—	14	11	17	397	83	8,225	4,018	6,748	3,143	1,477	—	875	

<sup>1)</sup> Заедно съ а) трикласните общообразователни отдѣли на учебните заведения съ общообразователни и специални отдѣли и б) мъжките прогимназии (по 3 презъ учебните 1900/1901, 1901/1902 и 1902/1903 години) клонове на Софийската мъжка гимназия. Като учебни заведения тия отдѣли и клонове фигуриратъ въ графата „училища свързани съ други учебни заведения“; учителскиятъ имъ персоналъ е отнесенъ къмъ респективните училища, съ които тѣ сж свързани — само за учеб. 1907/1908 год.; персоналътъ на трикласните общообразователни отдѣли при дъщерските педагогически училища е отдѣленъ; ученицитъ имъ влизатъ въ категорията на „трикласните и отъ по-доленъ редъ прогимназии“. — Ensemble avec a) les sections d'instruction générale de trois classes des établissements d'enseignement ayant de sections spéciales et d'instruction générale et b) les progymnases de garçons (au nombre de 3 pendant les années scolaires 1900/1901, 1901/1902 et 1902/1903) faisant partie du gymnase des garçons de Sofia. Comme établissements d'enseignement, ces sections et parties (succursales) figurent dans la rubrique „écoles dépendant d'autres établissements d'enseignement“; leur corps enseignant est rapporté aux écoles respectives, dont elles dépendent — seulement pour l'année scolaire 1907/1908; le corps enseignant des sections d'instruction générale de trois classes près les écoles pédagogiques de filles est compté à part; les élèves sont comptés dans la rubrique „progymnases de trois classes et au-dessous“.

<sup>2)</sup> Заедно съ петокласните клонове (по 2 за 1900/1901, 1901/1902 и 1902/1903 учебни години) при Софийската дъщерска гимназия. Въ настоящата таблица тѣ фигуриратъ като „училища свързани съ други учебни заведения“; учителскиятъ имъ персоналъ е отнесенъ къмъ респективната дъщерска гимназия, къмъ която сж били свързани; ученицитъ имъ влизатъ въ групата на „четирекласните прогимназии“. — Ensemble avec les sections de cinq classes (au nombre de 2 pour les années scolaires 1900/1901, 1901/1902 et 1902/1903) près les gymnases de filles de Sofia. Au tableau présent elles figurent comme „écoles dépendant d'autres établissements d'enseignement“; leur corps enseignant est rapporté au gymnase de filles respectif, dont elles dépendaient; les élèves sont comptées dans le groupe des progymnases de quatre classes“.

## 16. Горни курсове на основните училища, прогимназии и гимназии, по години.

16. Ecoles primaires supérieures près les écoles primaires élémentaires, progymnases et gymnases, par années.

(Продължение).

(Suite).

Учебни години Années scolaires	Училища — Ecoles					Учителски персонал (редовен) Corps enseignant (régulier)		Записани ученици — Elèves inscrits						
	самостоятелни учебни заведения unités scolaires	свързани с други учебни заведения — dépendant d'autres établissements d'enseignement	отъ тях: — dont:			учители — hommes	учители — femmes	момчета — garçons	момичета — filles	отъ тях: — dont:				
			мъжки — de garçons	дъщерски — de filles	смесени — mixtes					отъ I—III кл. de		отъ IV—VII кл. de		
										момчета — garçons	момичета — filles	момчета — garçons	момичета — filles	
<b>Пълни гимназии <sup>1)</sup> — Gymnases complètes.</b>														
1900/1901 . . . . .	16	—	9	7	—	436	115	6,397	4,363	3,470	2,598	2,346	581	1,765
1901/1902 . . . . .	16	—	9	7	—	453	115	6,020	3,848	3,242	2,439	2,228	550	1,409
1902/1903 . . . . .	16	—	9	7	—	446	108	5,576	3,801	2,951	2,333	2,116	509	1,468
1903/1904 . . . . .	18	—	10	8	—	462	96	5,647	3,902	3,069	2,470	2,052	526	1,432
1904/1905 . . . . .	18	—	10	8	—	501	101	5,874	3,877	3,178	2,430	2,147	549	1,447
1905/1906 . . . . .	15	—	10	5	—	431	65	6,393	2,896	3,428	1,489	2,363	602	1,407
1906/1907 . . . . .	17	—	11	6	—	469	78	7,478	3,445	4,100	2,161	2,807	571	1,284
1907/1908 . . . . .	21	—	13	8	—	544	110	9,372	4,937	5,272	3,015	3,396	704	1,922
<b>Обща рекапитулация (горни курсове, прогимназии и гимназии) — Récapitulation générale (écoles primaires supérieures, progymnases et gymnases).</b>														
1900/1901 . . . . .	155	10	46	36	83	1,061	237	19,793	10,587	16,043	7,924	3,169	581	2,663
1901/1902 . . . . .	130	10	37	33	70	990	224	17,478	9,619	13,962	7,295	2,966	550	2,324
1902/1903 . . . . .	147	10	48	33	76	997	208	16,604	9,598	13,375	7,244	2,720	509	2,354
1903/1904 . . . . .	194	5	57	33	109	1,124	211	18,036	10,141	14,788	7,733	2,722	526	2,408
1904/1905 . . . . .	211	—	55	33	123	1,219	235	19,264	10,677	15,729	8,077	2,986	549	2,600
1905/1906 . . . . .	213	5	55	33	130	1,223	201	21,467	11,289	17,365	9,032	3,500	602	2,257
1906/1907 . . . . .	116	110	34	33	159	1,307	298	24,558	12,467	19,964	10,256	4,023	571	2,211
1907/1908 . . . . .	116	145	36	33	192	1,484	341	29,348	14,180	23,771	11,383	4,873	704	2,797

<sup>1)</sup> Заедно съ учениците от горните общообразователни класове при дъщерските педагог. у-ща и безъ учениците отъ педагог. класове при дъщерските гимназии, отнесени къмъ специалнитъ педагог. училища. — Ensemble avec les élèves des classes supérieures d'instruction générale près les écoles pédagogiques de filles et sans les élèves des classes pédagogiques près les gymnases de filles, rapportées aux écoles pédagogiques spéciales.

## б) Частни училища — Ecoles privées.

Учебни години Années scolaires	Училища — Ecoles				Учителски персонал (редовен) Corps enseignant (régulier)			Записани ученици Elèves inscrits		
	мъжки de garçons	дъщерски de filles	смесени mixtes	всичко total	учители hommes	учители femmes	всичко total	момчета garçons	момичета filles	всичко total
1900/1901 . . . . .	49	19	8	76	148	55	203	2,287	882	3,169
1901/1902 . . . . .	44	14	12	70	129	41	170	2,226	821	3,047
1902/1903 . . . . .	43	18	14	75	141	62	203	2,179	965	3,144
1903/1904 . . . . .	38	15	16	69	141	59	200	2,004	915	2,919
1904/1905 . . . . .	41	15	17	73	134	53	187	2,113	1,039	3,152
1905/1906 . . . . .	35	14	21	70	131	58	189	1,978	950	2,928
1906/1907 . . . . .	30	10	15	55	101	45	146	1,555	806	2,361
1907/1908 . . . . .	26	12	19	57	<sup>2)</sup> 110	51	161	1,544	842	<sup>3)</sup> 2,386

<sup>2)</sup> Отъ тяхъ 10 сж и народни учители, числящи се къмъ народнитъ у-ща и сж имали уроци и въ частни у-ща. — Dont 10 sont aussi instituteurs faisant partie des écoles nationales et ayant de leçons dans des écoles privées.

<sup>3)</sup> Освѣтъ глж (2,386) има още 8 ученици извънредни. — En dehors de ce nombre (2,386), il y a 8 élèves-filles libres.

17. Горни курсове на основните училища, прогимназии и гимназии през 1907/1908 учебна г.  
17. Ecoles primaires supérieures près les écoles primaires élémentaires, progymnaïes et gymnases pendant l'année scolaire 1907/1908.

a) Народни училища — Ecoles nationales.

Категории училища Catégories d'écoles	Училища Ecoles		Преподавателски персонал Corps enseignant						Зарисани ученици Elevés inscrits		
	самостоятелни учебни заведения unités scolaires	свързани с други учебни заведения — dépendant d'autres établissements d'enseignement	редовен персонал personnel régulier			допълнителен персонал — числени се към други училища — personnel supplémentaire faisant partie d'autres écoles			момчета — garçons	момичета — filles	всичко total
			учители hommes	учители femmes	всичко total	учители hommes	учители femmes	всичко total			
Горни курсове и прогимназии — Ecoles primaires supérieures et progymnaïes	еднокласни — d'une classe	—	67	60	7	67	11	5	1,546	174	1,720
	двукласни — de deux classes	1	35	61	12	73	6	7	1,524	217	1,741
	трикласни *) — de trois classes	52	43	422	129	551	59	19	8,081	4,834	13,515
	четирекласни — de quatre classes	18	—	161	17	178	3	—	4,010	725	4,735
Прогимназии — Progymnaïes	петокласни — de cinq classes	21	—	201	60	261	4	2	3,350	3,041	6,391
	шестокласни — de six classes	3	—	35	6	41	1	—	865	252	1,117
	всичко — total	21	—	544	110	654	11	3	9,372	4,937	14,309
Пълни гимназии — Gymnases complètes	—	—	—	—	—	—	—	—	—	—	—
всичко — Total	116	145	1,484	311	1,825	95	36	29,318	14,180	43,528	
Отъ тях: — Dont:											
Мажки училища — Ecoles de garçons.											
Прогимназии — Progymnaïes	трикласни — de trois classes	9	—	88	—	88	28	—	2,552	—	2,552
	четирекласни — de quatre classes	6	—	82	—	82	3	—	2,133	10	2,143
	петокласни — de cinq classes	6	—	80	—	80	2	1	2,183	—	2,183
	шестокласни — de six classes	2	—	31	—	31	1	—	865	—	865
Пълни гимназии — Gymnases complètes	13	—	416	—	416	8	—	9,372	—	9,372	
всичко — Total	36	—	697	—	697	42	1	17,105	10	17,115	
Дъщерински училища — Ecoles de filles.											
Прогимназии — Progymnaïes	трикласни — de trois classes	10	—	36	31	67	5	—	—	1,421	1,421
	петокласни — de cinq classes	10	—	65	48	113	2	1	—	2,492	2,492
	шестокласни — de six classes	1	—	4	6	10	—	—	—	252	252
Пълни гимназии — Gymnases complètes	8	—	128	110	238	3	3	—	4,912	4,912	
Трикласни отделения и общообразователни класове на дъщеринските педагогически училища — Sections de trois classes et classes d'instruction générale près les écoles pédagogiques de filles	—	4	29	41	70	23	15	—	1,755	—	1,755
всичко — Total	29	4	262	236	498	33	19	—	10,832	—	10,832
Смесени училища — Ecoles mixtes.											
Горни курсове — Ecoles primaires supérieures	еднокласни — d'une classes	—	67	60	7	67	11	5	1,546	174	1,720
	двукласни — de deux classes	—	35	59	11	70	6	7	1,506	197	1,703
	трикласни — de trois classes	—	39	120	20	140	2	3	2,628	590	3,218
	всичко — total	—	141	239	38	277	19	15	5,680	961	6,641
Прогимназии — Progymnaïes	двукласни — de deux classes	1	—	2	1	3	—	—	18	20	38
	трикласни — de trois classes	33	—	149	37	186	1	1	3,501	1,093	4,594
	четирекласни — de quatre classes	12	—	79	17	96	—	—	1,877	715	2,592
	петокласни — de cinq classes	5	—	56	12	68	—	—	1,167	549	1,716
	всичко — total	51	—	296	67	353	1	1	6,563	2,377	8,940
всичко — Total	51	141	525	105	630	20	16	12,243	3,338	15,581	

\*) Заедно с трикласните отдели при дъщеринските педагогически училища. — Ensemble avec les sections de trois classes des écoles pédagogiques de filles. — \*) Отъ тях 25 ученици сж отъ VII общообразователен клас на дъщеринско педагогическо училище. — Dont les 25 sont de la VII cl. de la section d'instruction générale d'une école pédagogique de filles. — \*) 2 отъ тях сж чиновници. — Dont 2 sont fonctionnaires de l'Etat. — \*) Командироваани въ странство за специализиране. — Envoyés en spécialisation à l'étranger.



17. Горни курсове на основните училища, прогимназии и гимназии през 1907/1908 учебна год.  
17. Ecoles primaires supérieures près les écoles primaires élémentaires, progymnases et gymnases pendant l'année scolaire 1907/1908.

(Продължение).

б) Частни училища — Ecoles privées.

(Suite).

Категории училища Catégories d'écoles	Училища Ecoles			Преподавателски персонал Corps enseignant										Записани ученици Elèves inscrits								
	самостоятелни учебни заведения unités scolaires	свързани с други учебни заведения dépendant d'autres tabl. d'enseignement	отъ тях dont	редовен персонал personnel régulier										допълнителен персонал — учители се към други училища — personnel sup- plémentaire — faisant par- tie d'autres écoles	момчета garçons	момичета filles	всичко total					
				мъже — de garçons					девически — de filles									смесени — mixtes				
				учители hommes	учители femmes	учители hommes	учители femmes	всичко — total	учители hommes	учители femmes	всичко — total	учители hommes	учители femmes					всичко — total				
Еднокласни училища — D'une classe . . . . .	—	8	3	—	5	—	—	1	—	1	23	9	72	25	97							
Двукласни „ — De deux classes . . . . .	3	15	5	5	6	18	5	1	5	29	22	11	355	192	547							
Трикласни „ — De trois classes . . . . .	5	10	10	1	4	19	3	13	—	35	21	1	498	84	582							
Четирекласни „ — De quatre classes . . . . .	9	1	7	1	2	33	1	1	—	35	5	3	544	42	586							
Шестокласни „ — De six classes . . . . .	4	1	—	5	—	—	19	—	18	37	2	—	499	499								
Седмокласни „ — De sept classes . . . . .	1	—	1	—	—	—	—	14	—	14	—	—	75	—	75							
<b>Всичко — Total . . . . .</b>	<b>22</b>	<b>35</b>	<b>26</b>	<b>12</b>	<b>19</b>	<b>70</b>	<b>28</b>	<b>30</b>	<b>23</b>	<b>151</b>	<b>73</b>	<b>24</b>	<b>1,544</b>	<b>842</b>	<b>2,386</b>							
<b>Отъ тяхъ: — Dont:</b>																						
Ист.-православ. училища { еднокласни — d'une classe . . . . .	—	1	1	—	—	—	—	—	—	—	1	—	2	—	2							
Ecoles orthod. { двукласни — de deux classes . . . . .	1	—	—	—	1	1	—	—	—	1	—	—	30	2	32							
<b>всичко — total . . . . .</b>	<b>1</b>	<b>1</b>	<b>1</b>	<b>—</b>	<b>1</b>	<b>1</b>	<b>—</b>	<b>—</b>	<b>—</b>	<b>1</b>	<b>1</b>	<b>—</b>	<b>32</b>	<b>2</b>	<b>34</b>							
Турски училища (руджидета) { еднокласни — d'une classe . . . . .	—	1	1	—	—	—	—	—	—	—	4	—	8	—	8							
Ecoles turques (roudjides) { двукласни — de deux classes . . . . .	1	5	3	—	3	7	—	1	—	8	7	1	115	16	131							
{ трикласни — de trois classes . . . . .	5	6	8	1	2	15	3	4	—	22	17	—	350	35	385							
{ четирекласни — de quatre classes . . . . .	9	1	7	1	2	33	1	1	—	35	5	3	544	42	586							
<b>всичко — total . . . . .</b>	<b>15</b>	<b>13</b>	<b>19</b>	<b>2</b>	<b>7</b>	<b>55</b>	<b>4</b>	<b>6</b>	<b>—</b>	<b>65</b>	<b>33</b>	<b>4</b>	<b>1,017</b>	<b>93</b>	<b>1,110</b>							
Еврейски учил. { еднокласни — d'une classe . . . . .	—	4	1	—	3	—	—	1	—	1	12	7	57	11	68							
Ecoles israélites { двукласни — de deux classes . . . . .	—	5	2	1	2	9	2	—	—	11	11	6	192	80	272							
<b>всичко — total . . . . .</b>	<b>—</b>	<b>9</b>	<b>3</b>	<b>1</b>	<b>5</b>	<b>9</b>	<b>2</b>	<b>1</b>	<b>—</b>	<b>12</b>	<b>23</b>	<b>13</b>	<b>249</b>	<b>91</b>	<b>340</b>							
Гръцки училища двукласни — Ecoles grecques de deux classes . . . . .	—	1	—	—	1	—	—	—	—	—	2	2	9	7	16							
Арменски училища еднокласни — Ecoles arméniennes d'une classe . . . . .	—	2	—	—	2	—	—	—	—	—	6	2	5	14	19							
Романски училища двукласни — Ecoles roumaines de deux classes . . . . .	—	1	—	1	—	—	1	—	—	1	1	1	24	24								
Немски училища { двукласни — de deux classes . . . . .	—	1	—	—	1	1	2	—	—	3	1	1	9	10	19							
Ecoles allemandes { трикласни — de trois classes . . . . .	—	2	—	—	2	4	—	1	—	5	4	1	29	49	78							
<b>всичко — total . . . . .</b>	<b>—</b>	<b>3</b>	<b>—</b>	<b>—</b>	<b>3</b>	<b>5</b>	<b>2</b>	<b>1</b>	<b>—</b>	<b>8</b>	<b>5</b>	<b>2</b>	<b>38</b>	<b>59</b>	<b>97</b>							
Католич. (фран-двукласни — de deux classes . . . . .	1	2	—	3	—	—	—	—	5	5	—	—	53	53								
Ecoles cathol. (congég. franq.) { трикласни — de trois classes . . . . .	—	2	2	—	—	—	—	8	—	8	—	—	119	—	119							
{ шестокласни — de six classes . . . . .	2	1	—	3	—	—	1	—	18	19	—	—	378	378								
{ седмокласни — de sept classes . . . . .	1	—	1	—	—	—	—	14	—	14	—	—	75	—	75							
<b>всичко — total . . . . .</b>	<b>4</b>	<b>5</b>	<b>3</b>	<b>6</b>	<b>—</b>	<b>—</b>	<b>1</b>	<b>22</b>	<b>23</b>	<b>46</b>	<b>—</b>	<b>—</b>	<b>194</b>	<b>431</b>	<b>625</b>							
Протестантски у-ща (американски) шестокласни { Ecoles protestantes (américaines) de six classes } . . . . .	2	—	—	2	—	—	18	—	—	18	2	—	121	121								

\*) Отъ тяхъ 10 учители сж се числяли към народни училища — Dont 10 instituteurs faisant partie des écoles nationales.

**18. Ученици при горнитѣ курсове, прогимназиитѣ и гимназиитѣ, разпрѣдѣлени по класове, прѣзъ 1907/1908 учебна година.**

18. Elèves des écoles primaires supérieures près les écoles primaires élémentaires, des progymnases et gymnases, par classes, pendant l'année scolaire 1907/1908.

a) Народни училища — Ecoles nationales.

Категории училища — Catégories d'écoles	К л а с о в е — C l a s s e s													
	I		II		III		IV		V		VI		VII	
	момчета garçons	момичета filles	момчета garçons	момичета filles	момчета garçons	момичета filles	момчета garçons	момичета filles	момчета garçons	момичета filles	момчета garçons	момичета filles	момчета garçons	момичета filles
<b>I. Записани ученици — Elèves inscrits.</b>														
Горни курсове и прогимназии — Ecoles primaires supérieures et progymnases	еднокласни — d'une classe . . . . .													
	1,546	174	—	—	—	—	—	—	—	—	—	—	—	—
	двукласни — de deux classes . . . . .													
	887	148	637	69	—	—	—	—	—	—	—	—	—	—
	трикласни — de trois classes . . . . .													
	4,217	2,252	2,634	1,497	1,780	1,085	—	—	—	—	—	—	—	—
	четирекласни — de quatre classes . . . . .													
	1,618	312	1,140	176	755	119	499	118	—	—	—	—	—	—
	петокласни — de cinq classes . . . . .													
	1,192	1,003	830	792	566	565	456	413	306	263	—	—	—	—
	шестокласни — de six classes . . . . .													
	231	86	211	49	157	41	97	31	59	29	60	16	—	—
Пълни гимназии — Gymnases complètes	2,405	1,249	1,581	1,027	1,256	739	1,366	709	1,057	532	961	439	716	242
<b>Всичко — Total . . . . .</b>														
<b>12,144 5,224 7,083 3,610 4,544 2,540 2,418 1,271 1,422 829 1,021 455 716 242</b>														
Отъ тѣхъ: — Dont:														
<i>Мажски училища — Ecoles de garçons.</i>														
Горни курсове и прогимназии — Ecoles primaires supérieures et progymnases	трикласни — de trois classes . . . . .													
	1,073	—	864	—	591	—	—	—	—	—	—	—	—	—
	четирекласни — de quatre classes . . . . .													
	789	—	620	—	435	—	259	10	—	—	—	—	—	—
	петокласни — de cinq classes . . . . .													
	775	—	535	—	357	—	313	28	203	8	—	—	—	—
	шестокласни — de six classes . . . . .													
	281	—	211	—	157	—	97	—	59	—	60	—	—	—
Пълни гимназии — Gymnases complètes	отдѣлъ реаленъ — section réelle (moderne) . . . . .													
	2,405	—	1,581	—	1,286	—	1,003	—	890	—	805	—	608	—
	отдѣлъ класически — section classique . . . . .													
	—	—	—	—	—	—	273	—	167	—	156	—	108	—
<b>Всичко — Total . . . . .</b>														
<b>5,323 — 3,811 — 2,826 — 2,065 38 1,319 8 1,021 — 716 —</b>														
<i>Дѣвически училища — Ecoles de filles.</i>														
Горни курсове и прогимназии — Ecoles primaires supérieures et progymnases	трикласни <sup>1)</sup> de trois classes . . . . .													
	11	1,397	13	1,000	—	754	—	—	—	—	—	—	—	—
	петокласни — de cinq classes . . . . .													
	—	786	—	633	—	473	—	334	—	225	—	—	—	—
	шестокласни — de six classes . . . . .													
	—	86	—	49	—	41	—	31	—	29	—	16	—	—
Пълни гимназии — Gymnases complètes	отдѣлъ общообразователенъ — section d'instruction générale . . . . .													
	—	1,249	—	1,027	—	739	—	709	—	532	—	439	—	242
<b>Всичко — Total . . . . .</b>														
<b>11 3,518 13 2,714 — 2,007 — 1,074 — 786 — 455 — 242</b>														
<i>Смѣсени училища — Ecoles mixtes.</i>														
Горни курсове и прогимназии — Ecoles primaires supérieures et progymnases	еднокласни — d'une classe . . . . .													
	1,546	174	—	—	—	—	—	—	—	—	—	—	—	—
	двукласни — de deux classes . . . . .													
	881	136	625	61	—	—	—	—	—	—	—	—	—	—
	трикласни — de trois classes . . . . .													
	1,358	313	712	164	558	113	—	—	—	—	—	—	—	—
<b>всичко — total . . . . .</b>														
<b>3,785 629 1,937 225 558 113 — — — — — — — — —</b>														
Горни курсове и прогимназии — Ecoles primaires supérieures et progymnases	двукласни — de deux classes . . . . .													
	0	12	12	8	—	—	—	—	—	—	—	—	—	—
	трикласни — de trois classes . . . . .													
	1,775	542	1,095	333	631	218	—	—	—	—	—	—	—	—
	четирекласни — de quatre classes . . . . .													
	827	312	520	176	320	119	210	108	—	—	—	—	—	—
	петокласни — de cinq classes . . . . .													
	417	217	295	154	209	92	143	51	103	35	—	—	—	—
<b>всичко — total . . . . .</b>														
<b>3,025 1,083 1,922 671 1,160 429 853 159 103 35 — — — — —</b>														
<b>Всичко — Total . . . . .</b>														
<b>6,810 1,706 3,259 896 1,718 542 353 159 103 35 — — — — —</b>														

<sup>1)</sup> Заедно съ трикласнитѣ отдѣли на дѣвическитѣ педагогически училища. — Y compris les sections d'instruction générale près les écoles pédagogiques de filles.  
<sup>2)</sup> Заедно съ общообразователнитѣ класове на дѣвическитѣ педагогически училища — Y compris les classes d'instruction générale près les écoles pédagogiques de filles.

18. Ученици при горнитѣ курсове, прогимназиитѣ и гимназиитѣ, разпрѣдѣлени по класове, прѣзъ 1907/1908 учебна година.

18. Elèves des écoles primaires supérieures près les écoles primaires élémentaires, des progymnases et gymnases, par classes, pendant l'année scolaire 1907/1908.

(Продължение).

а) Народни училища — Ecoles nationales.

(Suite).

Категории училища Catégories d'écoles	К л а с о в е — C l a s s e s													
	I		II		III		IV		V		VI		VII	
	момчета garçons	момичета filles	момчета garçons	момичета filles	момчета garçons	момичета filles	момчета garçons	момичета filles	момчета garçons	момичета filles	момчета garçons	момичета filles	момчета garçons	момичета filles
<b>II. Ученици напуснали училището прѣзъ течение на учебната година — Elèves ayant quitté l'école au cours de l'année scolaire.</b>														
Горни курсове — Ecoles primaires supérieures	771	99	198	26	53	1	—	—	—	—	—	—	—	—
Прогимназии — Progymnases	662	207	376	142	213	91	101	62	46	15	7	1	—	—
Гимназии — Gymnases	278	82	170	69	152	39	191	53	172	31	144	22	51	15
<b>Всичко — Total</b>	<b>1,711</b>	<b>388</b>	<b>724</b>	<b>237</b>	<b>418</b>	<b>145</b>	<b>292</b>	<b>115</b>	<b>218</b>	<b>46</b>	<b>151</b>	<b>23</b>	<b>51</b>	<b>15</b>
<b>III. Ученици останали до края на учебната година — Elèves restés jusqu'à la fin de l'année scolaire.</b>														
а) Абсолютни числа — Chiffres absolus.														
Горни курсове — Ecoles primaires supérieures	3,014	524	1,139	199	505	98	—	—	—	—	—	—	—	—
Прогимназии — Progymnases	5,292	3,145	3,789	2,216	2,437	1,606	951	500	319	282	53	15	—	—
Гимназии — Gymnases	2,127	1,167	1,431	958	1,134	706	1,175	656	885	501	817	417	665	227
<b>Всичко — Total</b>	<b>10,433</b>	<b>4,836</b>	<b>6,359</b>	<b>3,373</b>	<b>4,126</b>	<b>2,404</b>	<b>2,126</b>	<b>1,156</b>	<b>1,204</b>	<b>783</b>	<b>870</b>	<b>432</b>	<b>665</b>	<b>227</b>
б) На 100 отъ всички записани ученици — Proportion pour 100 de tous les élèves inscrits.														
Горни курсове — Ecoles primaires supérieures	79'6	84'1	85'2	88'4	90'5	86'7	—	—	—	—	—	—	—	—
Прогимназии — Progymnases	88'9	93'8	91'0	94'0	92'1	94'6	90'4	83'0	87'4	94'9	88'3	93'8	—	—
Гимназии — Gymnases	88'4	93'4	90'5	93'3	88'2	94'7	86'0	92'5	83'7	94'2	85'0	95'1	92'9	93'8
<b>Изобщо — En général</b>	<b>85'9</b>	<b>92'6</b>	<b>89'8</b>	<b>93'4</b>	<b>90'8</b>	<b>94'3</b>	<b>87'9</b>	<b>91'0</b>	<b>84'7</b>	<b>94'5</b>	<b>85'2</b>	<b>94'0</b>	<b>92'9</b>	<b>93'8</b>
<b>IV. Успѣхъ на ученицитѣ, останали до края на учебната година — Succès des élèves restés jusqu'à la fin de l'année scolaire.</b>														
(При горнитѣ курсове, прогимназиитѣ и гимназиитѣ) — (Dans les écoles primaires supérieures, les progymnases et les gymnases).														
а) Минаватъ въ по-горни класове — passent dans des classes supérieures	5,418	2,825	2,992	1,792	2,128	1,379	1,028	688	577	445	477	282	—	—
б) Оставатъ въ ежнитѣ класове — restent à répéter les mêmes classes	2,431	852	1,546	681	805	447	484	163	231	103	101	40	—	—
в) Ще полагаатъ поправит. изпитъ — ayant à passer un examen partiel de correction	2,535	1,152	1,794	898	1,133	578	614	305	396	235	292	110	—	—
г) Останали безъ успѣхъ, поради прѣжде-временно затваряно респективнитѣ училища — restés sans notes par suite de fermeture prématurée des écoles respectives	49	7	27	2	—	—	—	—	—	—	—	—	—	—
<b>V. Успѣхъ на ученицитѣ, полагаали поправителенъ или допълнителенъ изпитъ въ началото на 1907/1908 г. — Succès des élèves qui ont subi un examen partiel ou complémentaire au commencement de l'année scolaire 1907/1908.</b>														
(При горнитѣ курсове, прогимназиитѣ и гимназиитѣ) — (Dans les écoles primaires supérieures, les progymnases et les gymnases).														
Надържали изпита — Avec succès	1,377	759	1,181	640	732	433	410	247	254	155	224	150	—	—
Пропаднали — Ajournés ou refusés	436	210	346	160	147	81	114	45	85	23	34	23	—	—
<b>VI. Абитуренти издържали зрѣлостенъ изпитъ — Candidats bacheliers ayant subi avec succès leur examen de maturité.</b>														
Прѣзъ декември 1907 г. — Au mois de décembre 1907	—	—	—	—	—	—	—	—	—	—	—	—	126	27
Прѣзъ юни 1908 г. — Au mois de juin 1908	—	—	—	—	—	—	—	—	—	—	—	—	479	194

18. Ученици при горнитѣ курсове, прогимназиитѣ и гимназиитѣ, разпрѣдѣлени по класове, прѣзь 1907/1908 учебна година.

18. Elève: des écoles primaires supérieures, des progymnases et gymnases, par classes, pendant l'année scolaire 1907/1908.

(Продължение).

б) Честни училища — Ecoles privées.

(Suite).

Категория училища Catégories d'écoles	Ученици — Elèves	К л а с о в е — C л а с с е в													
		I		II		III		IV		V		VI		VII	
		момчета garçons	момичета filles	момчета garçons	момичета filles	момчета garçons	момичета filles	момчета garçons	момичета filles	момчета garçons	момичета filles	момчета garçons	момичета filles	момчета garçons	момичета filles
Източно-православни училища — Ecoles gr.-orthodoxes	записани ученици — élèves inscrits	16	1	16	1	—	—	—	—	—	—	—	—	—	—
	останали до края на уч. год. — restés jusqu'à la fin de l'an. scol.	14	1	15	1	—	—	—	—	—	—	—	—	—	—
	минали въ по-горни кл. — passent dans des classes supérieures	13	1	15	1	—	—	—	—	—	—	—	—	—	—
Турски училища — Ecoles turques	записани ученици — élèves inscrits	1491	56	284	22	175	11	67	4	—	—	—	—	—	
	останали до края на уч. год. — restés jusqu'à la fin de l'an. scol.	417	44	245	15	151	10	58	4	—	—	—	—	—	
	минали въ по-горни кл. — passent dans des classes supérieures	288	33	184	12	110	10	55	4	—	—	—	—	—	
Еврейски училища — Ecoles israélites	записани ученици — élèves inscrits	179	65	70	26	—	—	—	—	—	—	—	—	—	
	останали до края на уч. год. — restés jusqu'à la fin de l'an. scol.	152	61	67	25	—	—	—	—	—	—	—	—	—	
	минали въ по-горни кл. — passent dans des classes supérieures	108	34	41	20	—	—	—	—	—	—	—	—	—	
Гръцки училища — Ecoles grecques	записани ученици — élèves inscrits	3	4	6	3	—	—	—	—	—	—	—	—	—	
	останали до края на уч. год. — restés jusqu'à la fin de l'an. scol.	3	4	5	2	—	—	—	—	—	—	—	—	—	
	минали въ по-горни кл. — passent dans des classes supérieures	—	4	4	2	—	—	—	—	—	—	—	—	—	
Арменски училища — Ecoles arméniennes	записани ученици — élèves inscrits	5	14	—	—	—	—	—	—	—	—	—	—	—	
	останали до края на уч. год. — restés jusqu'à la fin de l'an. scol.	5	14	—	—	—	—	—	—	—	—	—	—	—	
	минали въ по-горни кл. — passent dans des classes supérieures	3	10	—	—	—	—	—	—	—	—	—	—	—	
Ромънски училища — Ecoles roumaines	записани ученици — élèves inscrits	—	14	—	10	—	—	—	—	—	—	—	—	—	
	останали до края на уч. год. — restés jusqu'à la fin de l'an. scol.	—	11	—	10	—	—	—	—	—	—	—	—	—	
	минали въ по-горни кл. — passent dans des classes supérieures	—	8	—	10	—	—	—	—	—	—	—	—	—	
Немски училища — Ecoles allemandes	записани ученици — élèves inscrits	24	24	8	23	6	12	—	—	—	—	—	—	—	
	останали до края на уч. год. — restés jusqu'à la fin de l'an. scol.	24	22	7	21	6	8	—	—	—	—	—	—	—	
	минали въ по-горни кл. — passent dans des classes supérieures	21	19	6	20	6	8	—	—	—	—	—	—	—	
Католически (французки-конгрегационни) училища — Ecoles catholiques (françaises - congrégationistes)	записани ученици — élèves inscrits	85	118	53	111	36	87	6	70	3	31	7	14	4	
	останали до края на уч. год. — restés jusqu'à la fin de l'an. scol.	75	104	45	99	32	80	6	54	3	27	6	18	4	
	минали въ по-горни кл. — passent dans des classes supérieures	63	81	37	80	30	69	5	50	1	25	5	13	4	
Протестантски (американски) училища — Ecoles protestantes (américaines)	записани ученици — élèves inscrits	—	25	—	23	—	27	—	21	—	15	—	10	—	
	останали до края на уч. год. — restés jusqu'à la fin de l'an. scol.	—	23	—	20	—	24	—	19	—	13	—	10	—	
	минали въ по-горни кл. — passent dans des classes supérieures	—	15	—	10	—	13	—	15	—	10	—	9	—	
Частни училища — общо Ecoles privées en général	записани ученици — élèves inscrits	803	321	437	219	217	137	73	95	3	46	7	24	4	
	останали до края на уч. год. — restés jusqu'à la fin de l'année scolaire	690	284	384	193	189	122	64	77	3	40	6	23	4	
	минали въ по-горни класове — passent dans des classes supérieures	501	205	287	155	146	100	60	69	1	35	5	22	4	

<sup>1)</sup> Тукъ влизатъ 56 ученика отъ подготовителни класове. — Y compris 56 élèves des classes préparatoires. <sup>2)</sup> Разпрѣдѣлени по класове, тукъ не влизатъ 8 извънредни ученици. — Répartis par classes, on n'a pas compté ici 8 élèves libres.

### 19. Учебни институти за анормални дѣца — Instituts pour enfants anormaux.

а) Заведения, преподавателски персонал и ученици, по години — *Etablissements, corps d'enseignant et élèves, par années.*

Институти — Учебни години Instituts — Années scolaires	Заведения — Etablissements	Преподавателски персонал Corps enseignant					Записани ученици Elèves inscrits		
		Управлявали само умилетеса професия, въ свързаната институти и експертна професия d'inspecteur que dans l'institut respectif	Управлявали и др. професии (майстори, артисти и др. profession exerçant aussi une autre profession (contre-maitres, maistres, etc.)	Учителски преподаватели числеността	Учителски преподаватели числеността	Учителски преподаватели числеността	момчета — garçons	момичета — filles	всичко — total
<i>Учебна 1907/1909 год. — Année scolaire 1907/1909.</i>									
Институтът за глухонѣми — Institut de sourds-muets . . . . .	1	5	—	2	1	26	11	37	
Институтът за слѣпи — Institut d'aveugles . . . . .	1	4	2	1	—	29	—	29	
Всичко — Total . . . . .	2	9	2	3	1	55	11	66	
<i>Институтът за слѣпи — Institut d'aveugles.</i>									
1901/1902 . . . . .	1	1	—	—	—	8	4	12	
1902/1903 . . . . .	1	1	—	—	—	7	5	12	
1903/1904 . . . . .	1	1	—	—	—	7	8	15	
1904/1905 . . . . .	1	1	—	—	—	19	10	29	
1905/1906 . . . . .	1	1	—	1	—	20	10	30	
1906/1907 . . . . .	1	2	—	1	—	21	9	30	

б) Ученици по категории презъ 1907/1909 учебна год. — *Elèves par catégories, pendant l'année scolaire 1907/1909.*

Ученици — Elèves	Институтът за глухонѣми Institut de sourds-muets			Институтът за слѣпи Institut d'aveugles			Всичко — Total		
	момчета garçons	момичета filles	всичко total	момчета garçons	момичета filles	всичко total	момчета garçons	момичета filles	всичко total
Ученици съ вроденъ недостатъкъ — Elèves à infirmité congénitale . . . . .	4	2	6	1	—	1	5	2	7
Ученици съ придобитъ недостатъкъ — Elèves à infirmité acquise . . . . .	22	9	31	28	—	28	50	9	59
Всичко — Total . . . . .	26	11	37	29	—	29	55	11	66
Отъ тѣхъ: — Dont:									
1-а година — 1-ère année . . . . .	5	2	7	9	—	9	14	2	16
2-а „ — 2-ème „ . . . . .	6	—	6	9	—	9	15	—	15
3-а „ — 3-ème „ . . . . .	3	1	4	11	—	11	14	1	15
4-а „ — 4-ème „ . . . . .	8	5	13	—	—	—	8	5	13
5-а „ — 5-ème „ . . . . .	1	1	2	—	—	—	1	1	2
6-а „ — 6-ème „ . . . . .	1	1	2	—	—	—	1	1	2
7 и погорѣ години — 7 et au-dessus . . . . .	2	1	3	—	—	—	2	1	3

Ученици слѣдили  
respект. институти  
Elèves ayant été dans  
l'institut respectif

## Г. Професионално образование — Enseignement professionnel.

## 20. Специално-образователни заведения, по години.

20. Etablissements d'enseignement spécial, par années.

Учебни години Années scolaires	Заведения <sup>1)</sup> Etablissements			Преподавателски персонал Corps enseignant		Ученици — Elèves			
	мъжски — de garçons	дъщерински — de filles	смесени — mixtes	учители instituteurs et professeurs	учици instructeurs et professeurs (femmes)	всичко записани total d'inscrits		свършили с успех курса на съответното заведение въ края на учебната година Ayant terminé avec succès le cours de l'établissement d'ens. respectif à la fin de l'année scolaire	
						момчета garçons	момичета filles	момчета garçons	момичета filles
<b>Педагогически училища<sup>2)</sup> — Ecoles pédagogiques.</b>									
1900/1901 . . . . .	5	—	—	111	—	67	—	61	—
1901/1902 . . . . .	5	—	—	108	—	763	860 <sup>3)</sup>	77	270 <sup>4)</sup>
1902/1903 . . . . .	5	—	—	109	—	724	911 <sup>4)</sup>	76	307 <sup>4)</sup>
1903/1904 . . . . .	5	—	—	116	—	752	839 <sup>4)</sup>	90	315 <sup>4)</sup>
1904/1905 . . . . .	5	—	—	92	—	773	900 <sup>4)</sup>	104	323 <sup>4)</sup>
1905/1906 . . . . .	5	5	—	157	63	774	1,321	111	431
1906/1907 . . . . .	5	5 <sup>4)</sup>	—	133	66	879	1,672	85	393
1907/1908 . . . . .	5	4	—	111	22	902	1,466	90	463
<b>Духовни учебни заведения — Etablissements d'enseignement ecclésiastique.</b> <i>а) Софийски държавни духовни семинария — Séminaire de l'Etat de Sofia.</i>									
1900/1901 . . . . .	1	—	—	16	—	185	—	35	—
1901/1902 . . . . .	1	—	—	12	—	192	—	50	—
1902/1903 . . . . .	1	—	—	12	—	152	—	32	—
1903/1904 . . . . .	1	—	—	8	—	147	—	37	—
1904/1905 . . . . .	1	—	—	10	—	131	—	46	—
1905/1906 . . . . .	1	—	—	10	—	107	—	—	—
1906/1907 . . . . .	1	—	—	11	—	126	—	*	—
1907/1908 . . . . .	1	—	—	17	—	141	—	23	—
<b>б) Българо-католическа семинария и Американско-богословско заведение — Séminaire bulgare-catholique et établissement d'enseignement de Théologie américain.</b>									
1900/1901 . . . . .	2	—	—	18	—	90	—	*	—
1901/1902 . . . . .	2	—	—	21	—	104	—	*	—
1902/1903 . . . . .	2	—	—	21	1	92	—	*	—
1903/1904 . . . . .	2	—	—	22	1	92	—	*	—
1904/1905 . . . . .	2	—	—	23	1	93	—	*	—
1905/1906 . . . . .	2	—	—	21	1	93	—	*	—
1906/1907 . . . . .	2	—	—	23	1	95	—	*	—
1907/1908 . . . . .	2	—	—	19	—	100	—	8	—

<sup>1)</sup> Самостоятелни и свързани заедно с други учебни заведения. — Unités scolaires et écoles dépendant d'autres établissements d'enseignement ensemble.

<sup>2)</sup> Заедно с учениците от педагогическите класове при дъщеринските гимназии и без учениците от трикласните общообразователни отдели при мъжките и дъщеринските педагогически училища. — Avec les élèves-filles des classes pédagogiques des gymnases de filles et sans les élèves des sections de trois classes des écoles pédagogiques de garçons et de filles.

<sup>3)</sup> От тях едно е курс за учители при дъщеринските училища. — Dont l'une formant un cours spécial pour institutrices des écoles maternelles.

<sup>4)</sup> Ученици от педагогическите класове на дъщеринските гимназии. — Elèves-filles des classes pédagogiques des gymnases de filles.

\* Респективните сведения не са събрани. — Les renseignements respectifs n'ont pas été recueillis.

## 20. Специално-образователни заведения, по години.

(Продължение).

## 20. Etablissements d'enseignement spécial, par années.

(Suite).

Учебни години Années scolaires	Заведения - Etablissements			Приложавателски персонал Corps enseignant		Ученици - Elèves			
	мъжки de garçons	Девически - de filles	смесени - mixtes	учители instituteurs et professeurs	учители instituteurs et professeurs (femmes)	всичко записани total d'inscrits		свършили с успех курса на съответното заведение в края на учебната година ayant terminé avec succès le cours de l'établ. d'enseiñnem. respectif à la fin de l'année scolaire	
						момчета garçons	момичета filles	момчета garçons	момичета filles
<i>в) Медрестта - турски джаман училища - Medressets - écoles religieuses turques.</i>									
1900/1901 . . . . .	20	—	—	21	—	728	—	*	—
1901/1902 . . . . .	20	—	—	19	—	735	—	*	—
1902/1903 . . . . .	15	—	—	15	—	547	—	*	—
1903/1904 . . . . .	16	—	—	20	—	650	—	*	—
1904/1905 . . . . .	16	—	—	18	—	590	—	*	—
1905/1906 . . . . .	14	—	—	14	—	457	—	*	—
1906/1907 . . . . .	12	—	—	12	—	438	—	*	—
1907/1908 . . . . .	9	—	—	14	—	336	—	*	—
<b>Военни учебни заведения - Etablissements d'enseignement militaire.</b>									
1903/1904 . . . . .	2	—	—	27	—	1,011	—	*	—
1904/1905 . . . . .	5	—	—	44	—	1,311	—	*	—
1905/1906 . . . . .	5	—	—	42	—	1,549	—	*	—
1906/1907 . . . . .	5	—	—	77	—	1,873	—	*	—
1907/1908 . . . . .	5	—	—	94	—	1,498	—	535	—
<b>Артистични учебни заведения - Etablissements d'enseignement des Beaux-Arts.</b>									
1900/1901 . . . . .	—	—	1	10	—	102	8	6	—
1901/1902 . . . . .	—	—	1	12	—	109	8	7	2
1902/1903 . . . . .	—	—	1	12	—	90	11	3	—
1903/1904 . . . . .	—	—	1	10	—	96	15	2	—
1904/1905 . . . . .	—	—	1	11	1	100	26	*	—
1905/1906 . . . . .	—	—	1	8	1	124	7	5	—
1906/1907 . . . . .	—	—	1	9	1	118	40	6	1
1907/1908 . . . . .	—	—	1	13	1	117	40	9	—
<b>Акушерско училище - Ecole de sages-femmes.</b>									
1900/1901 . . . . .	—	1	—	2	—	—	11	—	8
<b>Обща рекапитулация - Récapitulation générale.</b>									
<i>Специално-образователни заведения. - Etablissements d'enseignement spécial.</i>									
1900/1901 . . . . .	23	1	1	178	—	1,792	19	*	—
1901/1902 . . . . .	28	—	1	172	—	1,903	868	*	272
1902/1903 . . . . .	23	—	1	169	1	1,605	922	*	307
1903/1904 . . . . .	26	—	1	203	1	2,748	854	*	315
1904/1905 . . . . .	29	—	1	198	2	2,998	926	*	326
1905/1906 . . . . .	27	5	1	252	65	3,104	1,328	*	431
1906/1907 . . . . .	25	5	1	265	65	3,529	1,712	*	394
1907/1908 . . . . .	22	4	1	268	23	3,064	1,506	665	463

\* Респективният сведения не са събрани - Les renseignements respectifs n'ont pas été recueillis.

## 21. Специално-образователни заведения прѣзъ 1907/1908 учебна година

21. Etablissements d'enseignement spécial pendant l'année scolaire 1907/1908.

Видове и категории учебни заведения Genres et catégories d'établissements d'enseignement	Заведения Etablissements		Преподавателски персоналъ Corps enseignant					Ученици — E'èves			
	самостоятелни учебни заведения unités scolaires	свързани съ други учебни заведения dépendant d'autres établis. d'enseignement	редовенъ персоналъ personnel régulier					всичко zanzéani	total d'inscrits	свършили съ успѣхъ курса на съответнитѣ за- ведения въ началото и края на учебната година	
			учители hommes	учителки femmes	упражнявали само учител- ска професия n'exerçant que la profes. d'enseigne- ment	упражнявали и друга про- фесия (духовни лица, офи- цери и др.) — exerçant aussi d'autres professions (mém- bres du clergé, officiers, etc.)	допълнителенъ персоналъ числени се къмъ други учи- лища personnel supplémentaire faisant partie d'autres écoles			момчета garçons	момичета filles
<b>I. Педагогически училища — Ecoles pédagogiques.</b>											
Мъжки училища — Ecoles de garçons . . . . .	5	—	69	—	—	10	—	902	—	* 90 (76)	—
Дѣвически училища — Ecoles de filles . . . . .	4	—	42	22	—	19	27	—	1,197	—	242 (40)
Педагогически отдѣли при дѣвич. гим. — Sections pédagogiques près les gymna- sies de filles . . . . .	—	—	—	—	—	—	—	—	269	—	221 (27)
<b>Всичко — Total . . . . .</b>	<b>9</b>	<b>—</b>	<b>111</b>	<b>22</b>	<b>—</b>	<b>29</b>	<b>27</b>	<b>902</b>	<b>1,466</b>	<b>90 (76)</b>	<b>463 (67)</b>
<b>2. Духовни учебни заведения — Etablissements d'enseignement ecclésiastique.</b>											
Софийска духовна семинария — Sémi- naire bulgare de Sofia . . . . .	1	—	10	—	7	1	—	141	—	23	—
Българо-катол. духовна семинария — Sé- minaire bulgare-catholique . . . . .	1	—	—	—	9	—	—	20	—	4	—
Амери.-българско учебно заведение — Etabl. d'enseig. de Théologie américain Медресета — турски училища — Medres- sets — écoles turques . . . . .	1	—	3	—	7	1	1	80	—	4 (1)	—
	9	—	—	—	14	—	—	336	—	?	—
<b>Всичко — Total . . . . .</b>	<b>12</b>	<b>—</b>	<b>13</b>	<b>—</b>	<b>37</b>	<b>2</b>	<b>1</b>	<b>577</b>	<b>—</b>	<b>31 (1)</b>	<b>—</b>
<b>3. Военни учебни заведения — Etablissements d'enseignement militaire.</b>											
Военно на Ц. В. училище — Ecole mili- taire à S. M. le Roi . . . . .	1	—	24	—	6	—	—	474 гим. кл. cours gymnas. 239 спец. кл. cours spéc.	—	92 (8)	—
Флотски уща — машинно и мнино- огнярно — Ecoles de la flotte — de machines, de mines et de forgerons . . . . .	1	1	1	—	19	2	—		106	—	20
Школи за запасни подпоручници — Ecoles — sagesnes de sous-lieutenants de réserve . . . . .	2	—	—	—	44	—	—	665	—	319	—
<b>Всичко — Total . . . . .</b>	<b>4</b>	<b>1</b>	<b>25</b>	<b>—</b>	<b>69</b>	<b>2</b>	<b>—</b>	<b>1,488</b>	<b>—</b>	<b>535 (8)</b>	<b>—</b>
<b>4. Артистични учебни заведения<sup>1)</sup> — Etablissements d'enseignement des Beaux-Arts<sup>2)</sup>.</b>											
Смѣсено рисувално училище — Ecole mixte de Peinture . . . . .	1	—	9	1	4	3	—	117	40	9	—
<b>Б. Обща рекапитулация — Récapitulation générale.</b> <i>Специално-образователни заведения. — Etablissements d'enseignement spécial.</i>											
Мъжки училища — Ecoles de garçons . . . . .	21	1	107	—	106	14	1	2,967	—	656 (85)	—
Дѣвически училища — Ecoles de filles . . . . .	4	—	42	22	—	19	27	—	1,466	—	463 (67)
Смѣсени училища — Ecoles mixtes . . . . .	1	—	9	1	4	3	—	117	40	9	—
<b>Всичко — Total . . . . .</b>	<b>26</b>	<b>1</b>	<b>158</b>	<b>23</b>	<b>110</b>	<b>36</b>	<b>28</b>	<b>3,084</b>	<b>1,506</b>	<b>665 (85)</b>	<b>463 (67)</b>

1) Командировани въ странство за специализиране. — Envoyés en spécialisation à l'étranger.

2) Освенъ рисувалното училище, прѣзъ 1907/1908 учебна год. е съществувало и частно музикално училище, за което статистически свѣдѣния не сѣ представени. — Outre l'école de peinture, il a existé, pendant l'année scolaire 1907/1908, une école privée de musique pour laquelle on n'a pas fourni de renseignements.

\*) Отъ специалния курсъ. — De la classe spéciale.

\* Ученицитѣ, свършили въ началото на учебната година на допълнителенъ изпитъ, сж тѣх, показани съ скобирантъ цифри. — Les chiffres en parenthèses présentent le nombre des élèves ayant terminé au commencement de l'année scolaire après avoir subi un examen partiel de correction.



22. Стопанско-професионални учебни заведения, по години.  
22. Etablissements d'enseignement d'économie sociale et professionnel, par années.

Учебни години Années scolaires	Заведения <sup>1)</sup> — Etablissements			Преподавателски персонал Corps enseignant		Ученици — Elèves			
	мъжски — de garçons	дъщерински — de filles	смесени — mixtes	учители — hommes	учители — femmes	всичко записани total d'inscrits		свършили с успех курса на съответн. за- ведение в края на учебната година Ayant terminé avec succès le cours de établ. d'ens. respectif à la fin de l'année	
						момчета garçons	момичета filles	момчета garçons	момичета filles
<b>Търговски учебни заведения — Etablissements d'enseignement commercial.</b>									
1900/1901	2	—	—	17	—	301	—	15	—
1901/1902	2	—	—	20	—	361	—	31	—
1902/1903	3	—	—	32	—	447	—	99	—
1903/1904	3	—	—	37	—	369	—	68	—
1904/1905	4	—	—	48	—	442	—	47	—
1905/1906	5	—	—	42	—	512	—	?	—
1906/1907	5	—	—	48	—	641*)	—	?	—
1907/1908	6	—	3	40	1	868*)	5	114	5
<b>Занаятчийски и индустриални учебни заведения — Etablissements d'enseignement des métiers et industriel.</b>									
1900/1901	2	—	—	8	—	82	—	13	—
1901/1902	2	—	—	7	—	102	—	12	—
1902/1903	2	—	—	11	—	122	—	20	—
1903/1904	2	—	—	12	—	104	—	24	—
1904/1905	1	1	—	7	—	53	21	14	?
1905/1906	3	2	—	17	1	123	122	?	?
1906/1907	5	4	—	28	2	200	108	?	?
1907/1908	10	4	—	33	8	299	171	55	105*)
<b>Селско-стопански учебни заведения — Etablissements d'enseignement d'économie rurale.</b>									
1900/1901	7*)	—	—	37	—	402	—	137	—
1901/1902	7	—	—	37	—	344	—	135	—
1902/1903	8	—	—	39	—	358	—	75	—
1903/1904	8	—	—	36	—	376	—	114	—
1904/1905	9	—	—	42	—	399	—	67	?
1905/1906	9	—	1	41	—	367	17	143	?
1906/1907	10	—	1	45	—	327	15	?	?
1907/1908	12	—	1	52	—	405	22	117	19

\*) Самостоятелни и свързани с други учебни заведения заедно — Unités scolaires et dépendant d'autres établissements d'enseignement ensemble.

\*) Заедно с учениците от търговския откъл при III Соф. мъжка гимназия — Y compris les élèves de la section de commerce près le III-ème gymnase de garçons de Sofia.

\*) По закриване на Шапкаро-дъщеринското училище в София, всичките 64 ученички останали до края на учебната година са взети за завършили с успех училището — Par suite de la fermeture de l'école de chapeaux de dames et de fleurs artificielles de Sofia, toutes les 64 élèves-filles, restées jusqu'à la fin de l'année scolaire, ont été comptées comme ayant terminé avec succès le cours de l'école.

\*) От тях едно училище е горско-стражарско — Dont 1 école forestière de gardes-forestiers.

## 22. Стопанско-професионални учебни заведения, по години.

## 22. Etablissements d'enseignement d'économie sociale et professionnel, par années.

(Продължение).

(Suite).

Учебни години Années scolaires	Заведения <sup>1)</sup> — Etablissements			Преподавателски персонал Corps enseignant		Ученици — Elèves				
	мъжк. de garçons	дъщерски — de filles	смесени — mixtes	учители — instituteurs	учители — institutrices	всичко записани total d'inscrits	свършили с успех курса на съответн. за- ведение в края на учебната година Ayant terminé avec succès le cours de l'établ. d'ens. respect. à la fin de l'année scolaire			
						момчета garçons	момичета filles	момчета garçons	момичета filles	
<b>Домакински и професионално-домакински учебни заведения — Etablissements d'enseignement ménager et professionnel-ménager.</b>										
1900/1901 . . . . .	—	40	—	—	63	—	1,540	—	33	
1901/1902 . . . . .	—	35	—	1	53	—	1,347	—	173	
1902/1903 . . . . .	—	33	—	—	60	—	1,537	—	158	
1903/1904 . . . . .	—	47	—	2	69	—	1,927	—	?	
1904/1905 . . . . .	—	47	—	2	74	—	2,311	—	?	
1905/1906 . . . . .	—	63	—	5	84	—	2,710	—	?	
1906/1907 . . . . .	—	59	—	3	95	—	2,668	—	?	
1907/1908 . . . . .	—	72	—	2	118	—	3,042	—	558	
<b>Обща ренепитулация — Récapitulation générale.</b>										
<i>Стопанско-професионални учебни заведения — Etablissements d'enseignement d'économie sociale et professionnel.</i>										
1900/1901 . . . . .	11	40	—	62	63	785	1,540	165	33	
1901/1902 . . . . .	11	35	—	65	53	807	1,347	178	173	
1902/1903 . . . . .	13	38	—	82	60	927	1,537	194	158	
1903/1904 . . . . .	13	47	—	87	69	849	1,927	206	?	
1904/1905 . . . . .	14	48	—	99	74	894	2,332	128	?	
1905/1906 . . . . .	17	65	1	105	85	1,002	2,849	?	?	
1906/1907 . . . . .	20	63	1	124	97	1,168	2,791	?	?	
1907/1908 . . . . .	28	76	4	127	127	1,572	3,240	286	687	

<sup>1)</sup> Заедно с дъщерските професионални курсове при прогимназията — Y compris les classes professionnelles de filles près les progymnaées.

**23. Стопанско-професионални учебни заведения пръзъ 1907/1908 учебна год.**  
**23. Etablissements d'enseignement d'économie sociale et professionnel pendant l'année scolaire 1907/1908.**

Видове и категории учебни заведения Genres et catégories d'établissements d'enseignement	Заведения Etablissements		Преподавателски персонал Corps enseignant								Ученици — Elèves				
	самостоятелни учебни заведения unités scolaires	свързани съвкупно d'adresses d'enseignement	редовен персонал personnel régulier								всичко total d'inscrits	всичко total			свързани свързани съвкупно на съответно заведение в начал. и края на учеб. год. ayant terminé avec succès le cours de l'année scolaire — ad- mis au commencement et à la fin de l'année scolaire
			учители hommes	учители femmes	учители hommes	учители femmes	учители hommes	учители femmes	учители hommes	учители femmes		мъже garçons	мъже garçons	мъже garçons	
<b>1. Търговски учебни заведения — Etablissements d'enseignement commercial.</b>															
Средни търговски у-ща — Ecoles moyennes de commerce	3	—	25	—	1	—	4	—	—	—	524	—	63 (8)*	—	
Практич. търговски у-ща — Ecoles pratiques de commerce	2	—	2	—	7	—	9	—	—	—	114	—	30 (2)	2	
Търг. секция при др. учебни заведения — Sections de commerce près d'autres établissements d'enseignement . . .	—	4	5	1	—	—	10	—	—	—	230	3	21	3	
<b>Всичко — Total . . .</b>	<b>5</b>	<b>4</b>	<b>32</b>	<b>1</b>	<b>8</b>	<b>—</b>	<b>23</b>	<b>—</b>	<b>—</b>	<b>—</b>	<b>868</b>	<b>5</b>	<b>114 (10)</b>	<b>5</b>	
<b>2. Занаятчийски и индустриални учебни заведения — Etablissements d'enseignement des métiers et industriel.</b>															
Желязареки училища и учебни работилници — Ecoles-ateliers de ferronnerie	2	—	10	—	3	—	3	—	—	—	125	—	35	—	
Дърводъски училища и учебни работилници — Ecoles-ateliers de menuiserie	1	—	2	—	—	—	—	—	—	—	10	—	—	—	
Текстилни училища и учебни работилници — Ecoles-ateliers d'industrie textile	1	—	5	—	—	—	—	—	—	—	39	—	9	—	
Шанкарно-плетарско училище — Ecole de charreaux de dames et de fleurs artificielles . . .	4	—	4	—	—	—	4	—	—	—	82	—	3	—	
Мажски профес. курсове при прогимназиите — практич. тричарски курсъ — Cours professionnels près les progymnases de garçons — cours pratique de céramique	1	—	4	2	—	—	—	—	—	—	33	—	7	—	
Всичко — Total . . .	13	1	30	2	3	—	8	—	—	—	299	171	55	105	
<b>3. Селско-стопански учебни заведения — Etablissements d'enseignement d'économie rurale.</b>															
Общомедьдълчеки училища — Ecoles d'agriculture	2	—	16	—	—	—	—	—	—	—	139	—	40	—	
Лозарски и овощарски училища — Ecoles de viticulture et fructiculture	7	—	20	—	1	—	—	—	—	—	171	—	43	—	
Образцова бубарека работилница — Ecole-mo-dèle de sericulture . . . . .	1	—	7	—	—	—	—	—	—	—	31	—	16	—	
Всичко — Total . . .	10	—	29	—	1	—	—	—	—	—	309	—	59	—	
<b>4. Домашински и професионално-домашински учебни заведения — Etablissements d'enseignement ménager.</b>															
Общински училища — Ecoles communales . . . . .	6	—	7	1	1	3	2	—	—	—	260	—	—	36	
Дружествени училища — Ecoles appartenant à des sociétés	12	—	33	—	—	1	3	—	—	—	1,005	—	—	147	
Училища и ателиета — училища на частни лица — Ecoles et ateliers — écoles appartenant à des particuliers . . .	44	1	57	—	—	—	2	—	—	—	1,336	—	—	250	
Професионални курсове при прогимназиите — Cours professionnels près les progymnases . . . . .	—	10	20	—	—	—	33	16	—	—	441	—	—	125	
<b>Всичко — Total . . .</b>	<b>62</b>	<b>10</b>	<b>117</b>	<b>1</b>	<b>1</b>	<b>37</b>	<b>23</b>	<b>—</b>	<b>—</b>	<b>—</b>	<b>3,042</b>	<b>—</b>	<b>—</b>	<b>558</b>	
<b>5. Обща ренкапитулация. — Стопанско-професионални учебни заведения — Récapitulati-on générale. — Etablissements d'enseignement d'économie sociale et professionnel.</b>															
Средни училища — Ecoles moyennes . . . . .	10	—	67	—	4	—	8	—	—	—	882	—	170 (8)	—	
Нисши-практически училища — Ecoles primaires-pratiques . . . . .	83	15	47	126	13	1	68	23	—	—	690	3,240	116 (21)	687	
<b>Всичко — Total . . .</b>	<b>93</b>	<b>15</b>	<b>114</b>	<b>126</b>	<b>13</b>	<b>1</b>	<b>68</b>	<b>23</b>	<b>—</b>	<b>—</b>	<b>1,572</b>	<b>3,240</b>	<b>286 (10)</b>	<b>687</b>	

\*) Освен тия образцови *кляжарски работилници* пръзъ уч. 1907/1908 год. еж съществували и други две окръжни работилници, дадени под концесия на частно лице, за които не еж представени статистически сведения — Outre ces *ateliers modèles de tapisserie*, il y avait, pendant l'année scolaire 1907/1908, deux ateliers départementaux de tapisserie, donnés en concession à des particuliers, et qui n'ont par fourni de renseignements. — \*) Освен тия, има 2 учители командирвани въ странство за специализиране — En outre, il y a 2 instituteurs envoyés en spécialisation à l'étranger.

\* Гледай забѣлжката на стр. 456 — Voir la note à la page 456.

## Д. Висше образование — Enseignement supérieur.

## 24. Софийски университет (бившо Висше училище).

24. Université de Sofia (ancienne Ecole Supérieure).

Преподавателски персонал и студенти, по факултети Corps enseignant et étudiants, par facultés		Учебни години — Années scolaires											
		1895/1896	1900/1901	1901/1902	1902/1903	1903/1904	1904/1905	1905/1906	1906/1907	1907/1908 I полугодие I semestre	1907/1908 II полугодие II semestre		
<b>I. Професорски и други помощнически персонал — Professeurs et autre personnel enseignant.</b>													
Историко-филологически факултет Faculté d'Histoire et de Philologie	редовни професори — professeurs ordinaires . . .	8	6	6	6	5	5	6	6	4	5		
	извънредни професори — professeurs extraordinaires . . .	—	1	1	2	2	4	3	3	5	3		
	доценти — agrégés . . . . .	7	4	4	3	2	—	—	—	—	—		
	хоноровани доценти — agrégés à honoraires . . .	—	1	1	—	1	1	1	1	—	1		
	лектори — lecteurs . . . . .	—	—	—	4	4	4	4	5	—	5		
	лаборанти — chefs de travaux . . . . .	—	—	—	—	1	—	—	—	—	—		
Физико-математически факултет Faculté de Sciences physiques et mathématiques	редовни професори — professeurs ordinaires . . .	9	7	7	7	10	10	11	11	4	8		
	извънредни професори — professeurs extraordinaires . . .	—	4	4	5	3	3	3	3	8	3		
	доценти — agrégés . . . . .	7	3	3	3	1	1	—	—	—	—		
	хоноровани доценти — agrégés à honoraires . . .	—	1	1	—	1	1	1	1	—	3		
	лектори — lecteurs . . . . .	—	—	—	—	—	—	—	—	—	—		
	лаборанти — chefs de travaux . . . . .	—	—	—	1	3	1	1	1	—	—		
Юридически факултет Faculté de Droit	редовни професори — professeurs ordinaires . . .	—	—	—	1	1	1	2	1	3	1		
	извънредни професори — professeurs extraordinaires . . .	1	1	1	3	5	5	4	4	—	1		
	доценти — agrégés . . . . .	11	5	5	4	—	—	—	—	2	—		
	хоноровани доценти — agrégés à honoraires . . .	—	4	6	—	6	6	5	5	5	6		
	лектори — lecteurs . . . . .	—	—	—	2	—	—	—	—	—	—		
	лаборанти — chefs de travaux . . . . .	—	—	—	—	—	—	—	—	—	—		
Всичко за трите факултета Total pour les trois facultés	редовни професори — professeurs ordinaires . . .	17	13	13	14	16	16	19	18	11	14		
	извънредни професори — professeurs extraordinaires . . .	1	6	6	10	10	12	10	10	13	7		
	доценти — agrégés . . . . .	25	12	12	10	3	1	—	—	2	—		
	хоноровани доценти — agrégés à honoraires . . .	—	6	8	—	8	8	7	7	5	10		
	лектори — lecteurs . . . . .	—	—	—	6	4	4	4	5	—	5		
	лаборанти — chefs de travaux . . . . .	—	—	—	1	4	1	1	1	—	—		
асистенти — assistants . . . . .	—	4	3	8	6	8	13	13	10	13			
Всичко — Total . . .		43	41	42	49	51	50	54	51	41	49		
<b>II. Студенти — Etudiants.</b>													
<b>1. Всичко записани студенти за една година — Total d'étudiants inscrits pour les deux semestres</b>													
Историко-филологически факултет — Faculté d'Histoire et de Philologie	мъже — hommes . . .	95	180	121	92	147	153	179	199	20	94		
	жени — femmes . . .	—	—	12	31	73	80	97	108	5	28		
Физико-математич. факултет — Faculté de Sciences physiques et mathématiques	мъже — hommes . . .	108	104	130	138	168	216	232	238	50	149		
	жени — femmes . . .	—	—	4	19	24	38	39	60	5	26		
Юридич. факултет — Faculté de Droit	мъже — hommes . . .	107	199	228	296	381	525	601	665	118	439		
	жени — femmes . . .	—	—	—	2	3	2	3	4	—	2		
Всичко за трите факултета — Total pour les trois facultés	мъже — hommes . . .	310	483	479	520	696	894	1,012	1,152	188	682		
	жени — femmes . . .	—	—	16	52	100	120	139	172	10	56		
Всичко — Total . . .		310	483	495	578	796	1,014	1,151	1,324	198	738		

\*) Командировани на специализиране — Envoyés en spécialisation à l'étranger.

## 24. Софийски университет — Université de Sofia.

(Продължение).

(Suite).

Студенти, по факултети и категории Etudiants par facultés et catégories	Учебни години — Années scolaires													
	1895/1896	1900/1901	1901/1902	1902/1903	1903/1904	1904/1905	1905/1906	1906/1907						
	м. н.	ж. н.	м. н.	ж. н.	м. н.	ж. н.	м. н.	ж. н.	м. н.	ж. н.	м. н.	ж. н.	м. н.	ж. н.
<b>2) Категории студенти — Catégories d'étudiants.</b>														
Историко-филологически факултет — Faculté d'Histoire et de Philologie	редовни студенти — étudiants réguliers . . . . .													
	82	161	118	1	90	24	144	69	136	73	160	80	170	91
	13	19	3	11	2	7	3	4	17	7	19	17	29	17
Физико-математически факултет — Faculté de Sciences physiques et mathématiques	редовни студенти — étudiants réguliers . . . . .													
	99	103	123	4	136	17	168	23	207	37	217	37	268	55
	9	1	7	—	2	2	—	1	9	1	15	2	20	5
Юридически факултет — Faculté de droit	редовни студенти — étudiants réguliers . . . . .													
	89	188	226	—	27	2	363	2	472	2	535	2	584	1
	18	11	2	—	9	—	18	1	53	—	66	1	81	3
Всичко за трите факултета — Total pour les trois facultés	редовни студенти — étudiants réguliers . . . . .													
	270	452	467	5	513	43	675	94	815	112	912	119	1,022	147
	40	31	12	11	13	9	21	6	79	8	100	20	130	25
<b>3) Занятия на родителите на студентите — Professions des parents des étudiants.</b>														
Брой на студентите чийто родители сж били: — Nombre des étudiants dont les parents ont été:														
Земледелци — Agriculteurs	45	76	71	—	58	1	96	2	117	2	136	1	165	—
Търговци — Commerçants	55	65	64	—	98	10	122	8	152	9	159	13	203	23
Занаятчии — Exercant un métier	35	57	59	—	49	3	72	5	108	5	106	10	80	13
Учители — Instituteurs	4	3	7	—	7	1	11	5	14	6	25	8	—	—
Свещеници — Membres du clergé	17	16	22	—	19	2	24	4	28	4	30	6	—	—
Чинovníци (държавни) и офицери — Fonctionnaires et employés (de l'Etat) et officiers	4	15	19	6	27	6	42	20	79	26	90	27	60	22
Свободни професии (адвокати, лекари и пр.) — Professions libérales (avocats, médecins, etc.)	3	10	16	1	26	4	34	8	51	15	46	8	133	31
Други занятия (надничари, ратаи и пр.) — Autres professions (journaliers, domestiques, etc.)	—	15	10	—	8	1	15	1	18	3	24	1	242	30
Без занятия (пензионери, рентнери) — Sans professions (retraités, rentiers)	28	57	63	—	199	20	230	43	274	46	335	57	191	47
Студенти без родители (сираци) — Etudiants orphelins	110	169	148	7	39	4	50	4	53	4	61	8	75	6
Всичко — Total	310	483	479	16	526	52	696	100	894	120	1,012	139	1,152	172
<b>4) Занятия на студентите преди постъпването им в университета — Professions des étudiants avant leur inscription à l'Université.</b>														
Били сж ученици — Elèves	127	225	252	10	331	46	433	93	515	105	573	112	645	137
Студенти другде — Etudiants d'une autre université	—	—	—	—	8	—	6	—	19	3	18	6	15	4
Учители — Instituteurs	121	216	180	6	164	6	212	6	238	9	294	17	356	23
Чинovníци и офицери — Fonctionnaires, employés et officiers	51	24	30	—	19	—	32	—	70	—	64	—	64	1
Учители и чинovníци — Instituteurs et fonctionnaires	7	4	9	—	1	—	4	—	10	—	15	—	11	—
Други занятия — Autres professions	4	14	8	—	3	—	9	1	42	3	48	4	61	5
Всичко — Total	310	483	479	16	526	52	696	100	894	120	1,012	139	1,152	172
<b>5) Студенти свършили науките си — Etudiants ayant terminé leurs études.</b>														
Историко-филологически факултет — La faculté d'Histoire et de Philologie	по История и География — d'Histoire et Géographie . . . . .													
	19	2	1	—	5	—	—	—	3	—	2	—	—	—
	по Славянска-филология и Литература — de Philologie slave et Littérature . . . . .													
	8	6	10	—	6	—	4	—	6	—	1	2	3	1
по Философия и Педагогика — de Philosophie et Pédagogie . . . . .														
	—	4	24	—	7	—	17	—	7	—	11	5	1	—
всичко — total	27	56	35	—	18	—	21	—	16	—	14	7	4	1
Физико-математически факултет — La faculté de Sciences physiques et mathématiques	по Естествена история — d'Histoire Naturelle . . . . .													
	9	5	3	—	6	—	7	—	3	1	2	—	—	—
	по Химия — de Chimie . . . . .													
	11	3	1	—	6	—	3	—	6	1	5	—	—	—
по Математика и Физика — de Mathématique et de Physique . . . . .														
	9	6	13	—	5	—	16	—	21	1	4	—	—	—
всичко — total	29	14	17	—	17	—	26	—	30	3	11	1	—	—
Юридически факултет право — La faculté de Droit	19	19	19	—	35	—	64	—	63	—	41	2	1	—
Всичко за трите факултета — Total pour les trois facultés	74	89	71	—	70	—	111	—	109	3	66	10	5	1



## XVIII. Книжнина и художество — Lettres et Beaux-Arts.

## 1. Обществени библиотеки и читалища въ края на 1908 год.

1. Bibliothèques et salles de lecture publiques à la fin de l'année 1908.

Окрази — Départements	Брой на общественитѣ библиотеки и читалища Nombre des bibliothèques et salles de lecture publiques					помѣщавали сж со въ здания logées dans des bâtiments				
	народни (държавни) nationales (de l'Etat)	общински communaux	дружествени à des sociétés	на други асоциации à d'autres associations	всичко total	собствени propres	общински communaux	училищни scolaires	други (наети и ип.) — autres (loyers, etc.)	непоказано indéterminés
а) Библиотеки и читалища въ градоветѣ — Bibliothèques et salles de lecture urbaines.										
Бургазъ — Bourgas . . . . .	—	—	8	—	8	4	1	—	3	—
Варна — Varna . . . . .	—	4	1	—	5	—	1	—	4	—
Видинъ — Vidin . . . . .	—	—	4	1)	5	1	2	—	2	—
Вратца — Vratza . . . . .	—	—	4	—	4	—	1	—	3	—
Кюстендилъ — Kustendil . . . . .	—	—	3	—	3	2	—	—	1	—
Пловдивъ — Plovdiv . . . . .	1	—	14	—	15	3	1	1	6	4
Плѣвенъ — Pléven . . . . .	—	—	6	—	6	2	2	—	2	—
Русе — Roussé . . . . .	—	3	5	—	8	1	1	1	5	—
София — Sofia . . . . .	1	—	12	—	13	4	2	1	7	—
Стара-Загора — Stara-Zagora . . . . .	—	1	5	—	6	1	1	—	4	—
Търново — Tirnovo . . . . .	—	1	7	—	8	3	4	—	1	—
Шуменъ — Choumen . . . . .	—	—	7	—	7	2	—	—	5	—
Всичко — Total . . . . .	2	9	76	1	88	23	16	2	43	4
б) Библиотеки и читалища въ селата — Bibliothèques et salles de lecture rurales.										
Бургазъ — Bourgas . . . . .	—	—	12	1	13	—	2	3	8	—
Варна — Varna . . . . .	—	—	16	—	16	3	2	2	8	1
Видинъ — Vidin . . . . .	—	—	18	—	18	—	2	11	5	—
Вратца — Vratza . . . . .	—	—	10	—	10	3	—	3	4	—
Кюстендилъ — Kustendil . . . . .	—	—	8	1	9	1	1	1	6	—
Пловдивъ — Plovdiv . . . . .	—	—	45	—	45	1	4	5	26	9
Плѣвенъ — Pléven . . . . .	—	—	36	—	36	5	10	1	18	2
Русе — Roussé . . . . .	—	—	18	—	18	2	2	5	9	—
София — Sofia . . . . .	—	—	15	—	15	2	2	1	10	—
Стара-Загора — Stara-Zagora . . . . .	—	—	29	1	30	3	1	14	12	—
Търново — Tirnovo . . . . .	—	—	75	2	77	8	16	24	23	—
Шуменъ — Choumen . . . . .	—	2	27	2	31	9	3	12	7	—
Всичко — Total . . . . .	—	2	309	7	318	87	45	82	141	13
в) Библиотеки и читалища въ градоветѣ и селата заедно — Bibliothèques et salles de lecture urbaines et rurales ensemble.										
Бургазъ — Bourgas . . . . .	—	—	20	1	21	4	3	3	11	—
Варна — Varna . . . . .	—	4	17	—	21	3	3	2	12	1
Видинъ — Vidin . . . . .	—	—	22	1	23	1	4	11	7	—
Вратца — Vratza . . . . .	—	—	14	—	14	3	1	3	7	—
Кюстендилъ — Kustendil . . . . .	—	—	11	1	12	3	1	1	7	—
Пловдивъ — Plovdiv . . . . .	1	—	59	—	60	4	5	6	32	13
Плѣвенъ — Pléven . . . . .	—	—	42	—	42	7	12	1	20	2
Русе — Roussé . . . . .	—	3	23	—	26	3	3	6	14	—
София — Sofia . . . . .	1	—	27	—	28	6	4	1	17	—
Стара-Загора — Stara-Zagora . . . . .	—	1	34	1	36	4	2	14	16	—
Търново — Tirnovo . . . . .	—	1	82	2	85	11	20	24	29	—
Шуменъ — Choumen . . . . .	—	2	34	2	38	11	3	12	12	—
Всичко — Total . . . . .	2	11	855	8	863	60	61	84	184	17

1) Мюсюлманско — Mahométane.

2) 1 арменско — Arménienne.

3) 1 окръжна библиотека — 1 bibliothèque départementale.

4) 5 читалища сж со помѣщавали въ държавни здания — 5 salles de lectures étaient logées dans des bâtiments de l'Etat.

2. Обществени библиотеки и читалища, въ края на 1908 год., по години на основаване.  
2. Bibliothèques et salles de lecture publiques à la fin de l'année 1908, suivant les années de leur fondation.

Окрази — Départements	Брой на обществените библиотеки и читалища основани прѣз годинитѣ Nombre des bibliothèques et salles de lecture publiques fondées pendant les années														непознано inconnue	Всичко Total	
	прѣз 1860 avant	1861—1870	1871—1880	1881—1885	1886—1890	1891—1895	1896—1900	1901	1902	1903	1904	1905	1906	1907			1908
<i>а) Библиотеки и читалища въ градовете — Bibliothèques et salles de lecture urbaines.</i>																	
Бургазъ — Bourgas . . . . .	1	1	—	—	—	2	—	—	1	—	—	1	—	—	2	—	8
Варна — Varna . . . . .	—	—	1	2	2	—	—	—	—	—	—	—	—	—	—	—	5
Видинъ — Vidin . . . . .	2	—	—	—	—	1	1	—	—	—	1	—	—	—	—	—	5
Вратца — Vratza . . . . .	—	1	—	—	—	2	1	—	—	—	—	—	—	—	—	—	4
Кюстендилъ — Kustendil . . . . .	—	1	1	—	—	1	—	—	—	—	—	—	—	—	—	—	3
Пловдивъ — Plovdiv . . . . .	1	3	1	—	—	1	2	—	—	—	1	1	—	—	1	4	15
Плевенъ — Pléven . . . . .	—	—	—	—	2	3	1	—	—	—	—	—	—	—	—	—	6
Русе — Roussé . . . . .	—	1	—	—	1	2	2	2	—	—	—	—	—	—	—	—	8
София — Sofia . . . . .	1	2	3	—	—	1	4	—	1	—	—	—	—	1	—	—	13
Стара-Загора — Stara-Zagora . . . . .	—	—	1	1	1	2	1	—	—	—	—	—	—	—	—	—	6
Търново — Tirnovo . . . . .	—	4	1	2	1	—	—	—	—	—	—	—	—	—	—	—	8
Шуменъ — Choumen . . . . .	1	3	—	1	1	1	—	—	—	—	—	—	—	—	—	—	7
<b>Всичко — Total . . . . .</b>	<b>6</b>	<b>16</b>	<b>8</b>	<b>6</b>	<b>8</b>	<b>16</b>	<b>12</b>	<b>2</b>	<b>2</b>	<b>—</b>	<b>2</b>	<b>2</b>	<b>—</b>	<b>1</b>	<b>3</b>	<b>4</b>	<b>88</b>
<i>б) Библиотеки и читалища въ селата — Bibliothèques et salles de lecture rurales.</i>																	
Бургазъ — Bourgas . . . . .	—	1	1	1	—	2	3	—	—	—	—	—	—	2	3	—	13
Варна — Varna . . . . .	—	—	—	—	—	2	1	2	1	3	—	1	1	2	3	—	16
Видинъ — Vidin . . . . .	—	—	—	1	—	—	5	—	1	—	1	—	2	2	5	1	18
Вратца — Vratza . . . . .	—	—	—	—	—	1	4	1	—	2	—	—	1	1	—	—	10
Кюстендилъ — Kustendil . . . . .	—	—	—	—	—	2	2	1	—	—	1	—	—	—	3	—	9
Пловдивъ — Plovdiv . . . . .	—	—	—	1	—	1	7	—	—	2	5	5	2	8	6	8	45
Плевенъ — Pléven . . . . .	—	—	—	—	—	3	8	2	3	2	3	6	—	8	—	1	36
Русе — Roussé . . . . .	—	—	1	1	—	6	1	—	—	—	1	1	2	3	2	—	18
София — Sofia . . . . .	—	—	—	—	—	1	5	2	2	—	—	—	—	3	2	—	15
Стара-Загора — Stara-Zagora . . . . .	—	—	—	2	2	—	3	2	2	2	1	3	4	3	6	—	30
Търново — Tirnovo . . . . .	—	2	4	7	8	9	15	1	5	4	3	3	6	3	6	1	77
Шуменъ — Choumen . . . . .	—	—	3	1	2	3	6	—	3	1	1	2	2	3	4	—	31
<b>Всичко — Total . . . . .</b>	<b>—</b>	<b>3</b>	<b>9</b>	<b>14</b>	<b>12</b>	<b>30</b>	<b>60</b>	<b>11</b>	<b>17</b>	<b>16</b>	<b>16</b>	<b>21</b>	<b>20</b>	<b>38</b>	<b>40</b>	<b>11</b>	<b>318</b>
<i>в) Библиотеки и читалища въ градовете и селата заедно — Bibliothèques et salles de lecture urbaines et rurales ensemble.</i>																	
Бургазъ — Bourgas . . . . .	1	2	1	1	—	4	3	—	1	—	—	1	—	2	5	—	21
Варна — Varna . . . . .	—	—	1	2	2	2	1	2	1	3	—	1	1	2	3	—	21
Видинъ — Vidin . . . . .	2	—	—	1	—	1	6	—	1	—	2	—	2	2	5	1	23
Вратца — Vratza . . . . .	—	1	—	—	—	3	5	1	—	2	—	—	1	1	—	—	14
Кюстендилъ — Kustendil . . . . .	—	1	1	—	—	3	2	1	—	—	1	—	—	—	3	—	12
Пловдивъ — Plovdiv . . . . .	1	3	1	1	—	2	9	—	—	2	6	6	2	8	7	12	60
Плевенъ — Pléven . . . . .	—	—	—	—	2	6	9	2	3	2	3	6	—	8	—	1	42
Русе — Roussé . . . . .	—	1	1	1	1	8	3	2	—	—	1	1	2	3	2	—	26
София — Sofia . . . . .	1	2	3	—	—	2	9	2	3	—	—	—	—	4	2	—	28
Стара-Загора — Stara-Zagora . . . . .	—	—	1	3	3	2	4	2	2	2	1	3	4	3	6	—	36
Търново — Tirnovo . . . . .	—	6	5	9	9	9	15	1	5	4	3	3	6	3	6	1	85
Шуменъ — Choumen . . . . .	1	3	3	2	3	4	6	—	3	1	1	2	2	3	4	—	38
<b>Всичко — Total . . . . .</b>	<b>6</b>	<b>19</b>	<b>17</b>	<b>20</b>	<b>20</b>	<b>46</b>	<b>72</b>	<b>13</b>	<b>10</b>	<b>16</b>	<b>18</b>	<b>23</b>	<b>20</b>	<b>39</b>	<b>43</b>	<b>15</b>	<b>40</b>

\*) Въ гр. Свищовъ сж съществували двѣ читалища, едното основано прѣз 1885 год., а другото прѣз 1894 год., които прѣз 1908 год. биде слѣти въ едно — Dans la ville de Svichtov, il y avait deux salles de lecture, fondées, l'une en 1885, l'autre en 1894, et réunies en une seule en 1908.



3. Финансово състояние на общественитѣ библиотеки и читалища въ края на 1908 година.

8. Situation financière des bibliothèques et salles de lecture publiques à la fin de l'année 1908

a) Библиотеки и читалища въ градовете\* — Bibliothèques et salles de lecture urbaines.\*

Приходъ — Разходъ Recettes — Dépenses	О в р ж и н — D é p a r t e m e n t s												
	Бургас Bourgas	Варна Varna	Видинъ Vidin	Враца Vratsa	Кюстендѣлъ Kustendil	Пловдивъ Plovdiv	Плевенъ Pleven	Русе Rousse	София Sofia	Ст.-Згора St.Zagora	Търново Ternovo	Шуменъ Choumen	Царевото Le Kouaine
<b>1. Изобщо — En général.</b>													
<b>а) Приходъ — Recettes.</b>													
Брой на библиотекитѣ и читалищата, за които сж дадени свѣдѣния.—Nombre des bibliothèques et salles de lecture qui ont fourni de renseignements	8	5	5	4	3	10	6	8	11	6	8	7	81
Източници на прихода (постъпило въ левове отъ): — Ressources (çerti en francs):													
Държавата — De l'Etat . . . . .	350	—	—	—	—	231	—	100	500	100	250	250	1,780
Окръжнитѣ съвети — Des conseils départementaux . . . . .	1,340	—	—	1,100	1,400	75	1,450	—	1,609	200	—	—	7,273
Административнитѣ общини — Des communes administratives . . . . .	4,100	10,428	32,020	600	1,100	3,600	1,300	12,087	725	5,039	6,396	4,335	81,739
Иностранцитѣ и новобългаритѣ общини и делегации — Des communautés et légations non bulgares et non orthodoxes	—	—	74,230	—	—	—	—	—	—	—	—	—	74,230
Помощи и заповядания отъ частни лица Secours et donations de particuliers	884	15	5,997	15	67	527	5,943	576	730	500	99,141	944	115,348
Членски вноски — Cotisations . . . . .	2,736	380	1,764	2,170	2,425	2,507	3,771	1,611	2,400	2,642	4,641	1,803	23,050
Представления, вечеринки др. заповядания и лотарии — Représentations théâtrales, soirées littéraires et autres amusements, loteries . . . . .	6,042	403	3,240	3,855	8,370	6,382	8,863	2,385	3,455	4,721	12,471	2,964	63,151
Други приходи — Autres ressources . . . . .	6,710	546	310	6,205	5,581	5,544	7,536	1,692	1,412	2,828	5,123	9,616	53,101
<b>Всичко — Total . . . . .</b>	<b>22,162</b>	<b>11,772</b>	<b>117,570</b>	<b>13,951</b>	<b>18,943</b>	<b>18,865</b>	<b>28,863</b>	<b>18,651</b>	<b>10,930</b>	<b>16,028</b>	<b>128,022</b>	<b>19,912</b>	<b>425,612</b>
<b>б) Разходъ — Dépenses.</b>													
Брой на библиотекитѣ и читалищата, за които сж дадени свѣдѣния.—Nombre des bibliothèques et salles de lecture qui ont fourni de renseignements	8	5	5	4	3	10	6	8	11	6	8	7	81
Разходвано въ левове за: — Dépenses en francs pour:													
Книги и списания — Livres et publications périodiques . . . . .	2,719	2,035	2,644	1,761	1,601	1,719	3,947	4,562	2,473	2,229	4,340	1,816	31,966
Подвързия — Reliure . . . . .	365	832	421	255	34	124	1,237	731	296	1,685	1,137	547	7,684
Заплата и възнаграждение на служещитѣ — Traitement et gratifications des employés . . . . .	3,203	5,260	1,415	1,410	2,320	2,906	6,114	8,057	1,204	4,363	5,470	3,504	45,226
Канцеларски — Frais de bureau . . . . .	949	127	893	221	1,968	1,268	687	599	651	503	946	443	9,257
Други разходи — Autres dépenses . . . . .	14,014	2,856	2,540	2,502	5,541	11,299	24,519	2,420	3,960	5,428	7,774	9,256	92,109
Непоказано за какво сж изразходвани Dépenses indéterminées . . . . .	—	—	71,408	—	—	—	—	—	—	—	74,702	—	146,110
<b>Всичко — Total . . . . .</b>	<b>21,250</b>	<b>11,140</b>	<b>79,321</b>	<b>6,149</b>	<b>11,534</b>	<b>17,316</b>	<b>36,524</b>	<b>16,369</b>	<b>8,586</b>	<b>14,208</b>	<b>94,869</b>	<b>15,966</b>	<b>332,352</b>
б) Капитали — Capitaux . . . . .	14,764	632	138,509	2,400	4,015	16,222	31,381	6,036	27,942	18,765	40,531	22,375	326,862
г) Долгове — Dettes . . . . .	3,826	40	—	—	35,516	*) 43,428	17,289	1,200	2,495	70,250	11,490	28,216	213,660
<b>2. Библиотеки и читалища, издържани отъ административ. общини — Bibliothèques et salles de lecture entretenues par les communes administratives.</b>													
Брой на библиотекитѣ и читалищата за които сж дадени свѣдѣния.—Nombre des bibliothèques et salles de lecture qui ont fourni de renseignements . . . . .	—	4	—	—	—	—	—	3	—	1	1	—	9
Приходъ — Recettes . . . . .	—	10,128	—	—	—	—	—	12,356	—	2,639	676	—	25,799
Разходъ — Dépenses . . . . .	—	10,128	—	—	—	—	—	11,390	—	2,639	676	—	24,833
Капитали — Capitaux . . . . .	—	—	—	—	—	—	—	820	—	—	—	—	820
Долгове — Dettes . . . . .	—	40	—	—	—	—	—	—	—	—	—	—	40
<b>3. Библиотеки и читалища, издържани отъ разни дружества — Bibliothèques et salles de lecture entretenues par des sociétés.</b>													
Брой на библиотекитѣ и читалищата, за които сж дадени свѣдѣния.—Nombre des bibliothèques et salles de lecture qui ont fourni de renseignements . . . . .	8	1	5	4	3	10	6	5	11	5	7	7	72
Приходъ — Recettes . . . . .	22,162	1,644	117,570	13,954	18,943	18,865	28,863	6,295	10,930	13,389	127,346	19,912	399,873
Разходъ — Dépenses . . . . .	21,250	1,012	79,321	6,149	11,554	17,316	36,524	4,970	8,586	11,569	93,693	15,566	307,519
Капитали — Capitaux . . . . .	14,764	632	138,509	2,400	4,015	16,222	36,381	5,206	27,942	18,765	40,531	22,375	326,042
Долгове — Dettes . . . . .	3,826	—	—	—	35,516	*) 43,428	17,289	1,200	2,495	70,250	11,400	28,216	213,620

\*) Отъ тѣхъ едно читалище не е имало разходъ. — Dont une salle de lecture n'a pas eu de dépenses. — \*) Едно читалище има дългъ 40,000 лв., срѣдну имотъ за 100,000 лв. — Une salle de lecture a 40,000 francs de dettes contre immeubles pour 100,000 francs.  
 \*\*) Външнороднитѣ (внѣшнитѣ) библиотеки — Non compris les bibliothèques nationales (de l'Etat).

3. Финансово състояние на обществените библиотеки и читалища въ края на 1908 година.

3. Situation financière des bibliothèques et salles de lecture publiques à la fin de l'année 1908.

б) Библиотеки и читалища въ селата — Bibliothèques et salles de lecture rurales.

Приходъ — Разходъ Recettes — Dépenses.	О к р ж а з и — D é p a r t e m e n t s												Царьово Le Koussine
	Бургасъ Bourgas	Варна Varna	Видинъ Vidin	Враца Vratsa	Василевградъ Kustendil	Пловдивъ Plovdiv	Пирваевъ Plovdiv	Русе Rousse	София Sofia	Ст.-Зарава St.-Zagora	Търново Tirnovu	Шуменъ Choumen	
<b>1. Изобщо — En général.</b>													
<b>а) Приходъ — Recettes.</b>													
Брой на библиотеките и читалищата, за които еж дадени сведения — Nombre des bibliothèques et salles de lecture qui ont fourni de renseignements.	13	16	17	9	9	37	36	18	15	30	75	30	305
<b>Източници на приходъ (востъжвало въ левова ома) — Ressources (reçu en francs):</b>													
Държавата — De l'Etat . . . . .	—	—	—	—	40	340	150	10	—	—	7	90	637
Окръжните съвети — Des conseils départementaux . . . . .	370	150	120	497	300	125	455	—	450	—	405	80	2,982
Административните общини — Des communes administratives . . . . .	405	570	200	70	40	1,458	779	489	1,252	370	865	255	6,753
Иновердните и иноверни общини и легации — Des communautés et légations non bulgares et non orthodoxes . . . . .	—	—	—	—	—	—	—	—	—	—	—	—	—
Помощи и заповядания отъ частни лица — Secours et donations de particuliers . . . . .	369	611	451	110	10	1,516	761	268	1,849	479	3,707	870	11,021
Чужди книжки — Cotisations . . . . .	402	798	696	689	387	2,567	1,717	601	1,902	1,247	4,157	1,706	16,869
Представления, вечеринки др. забавления и лотарии — Représentations théâtrales, soirées littéraires et autres amusements, loteries . . . . .	188	530	812	1,599	214	2,616	2,870	755	1,088	1,722	6,678	920	19,992
Други приходи — Autres ressources . . . . .	248	945	525	4,536	536	1,997	2,947	742	2,171	908	9,585	2,539	27,679
Неразрѣдѣния — Indéterminées . . . . .	—	—	—	—	—	—	404	—	—	—	—	—	404
<b>Всичко — Total . . . . .</b>	<b>1,982</b>	<b>3,604</b>	<b>2,804</b>	<b>7,501</b>	<b>1,527</b>	<b>10,619</b>	<b>10,113</b>	<b>2,865</b>	<b>8,712</b>	<b>4,746</b>	<b>25,404</b>	<b>6,460</b>	<b>86,337</b>
<b>б) Разходъ — Dépenses.</b>													
Брой на библиотеките и читалищата, за които еж дадени сведения — Nombre des bibliothèques et salles de lecture qui ont fourni de renseignements.	13	16	16	9	9	36	36	18	15	30	74	30	302
<b>Разходъ, въ а. а. — Dépenses en francs pour:</b>													
Книги и списания — Livres et publications périodiques . . . . .	722	577	766	897	622	2,573	1,675	605	1,650	1,488	3,475	1,143	16,193
Подвързия — Reliure . . . . .	—	40	—	60	—	121	310	—	83	208	501	7	1,330
Заплата и възнаграждение на служещите — Traitement et gratifications des employés . . . . .	90	10	—	343	—	223	40	82	40	154	580	62	1,624
Канцеларски — Frais de bureau . . . . .	63	399	88	286	54	730	490	67	108	184	458	98	3,025
Други разходи — Autres dépenses . . . . .	547	1,043	705	2,111	433	5,037	2,366	834	1,471	1,249	8,611	3,379	27,786
Непоказано за какво еж изразходвани — Dépenses indéterminées . . . . .	—	—	—	—	—	—	100	—	—	—	—	204	304
<b>Всичко — Total . . . . .</b>	<b>1,422</b>	<b>2,069</b>	<b>1,559</b>	<b>8,697</b>	<b>1,109</b>	<b>8,684</b>	<b>4,931</b>	<b>1,588</b>	<b>3,352</b>	<b>8,293</b>	<b>13,625</b>	<b>4,893</b>	<b>50,262</b>
<b>в) Капитали — Capitaux . . . . .</b>	<b>2,506</b>	<b>2,912</b>	<b>1,309</b>	<b>5,808</b>	<b>1,834</b>	<b>7,632</b>	<b>10,439</b>	<b>5,358</b>	<b>6,995</b>	<b>5,594</b>	<b>73,044</b>	<b>13,615</b>	<b>137,016</b>
<b>г) Дългове — Dettes . . . . .</b>	<b>12</b>	<b>380</b>	<b>—</b>	<b>55</b>	<b>600</b>	<b>808</b>	<b>355</b>	<b>—</b>	<b>7,016</b>	<b>67</b>	<b>539</b>	<b>703</b>	<b>10,535</b>
<b>2. Библиотеки и читалища, издържани отъ администрат. общини — Bibliothèques et salles de lecture entretenues par les communes administratives.</b>													
Брой на библиотеките и читалищата, за които еж дадени сведения — Nombre des bibliothèques et salles de lecture qui ont fourni de renseignements . . . . .	—	—	—	—	—	—	—	—	—	—	—	—	1
Приходъ — Recettes . . . . .	—	—	—	—	—	—	—	—	—	—	—	—	50
Разходъ — Dépenses . . . . .	—	—	—	—	—	—	—	—	—	—	—	—	40
Капитали — Capitaux . . . . .	—	—	—	—	—	—	—	—	—	—	—	—	274
Дългове — Dettes . . . . .	—	—	—	—	—	—	—	—	—	—	—	—	—
<b>3. Библиотеки и читалища, издържани отъ разни дружества — Bibliothèques et salles de lecture entretenues par des sociétés.</b>													
Брой на библиотеките и читалищата, за които еж дадени сведения — Nombre des bibliothèques et salles de lecture qui ont fourni de renseignements . . . . .	13	16	17	9	9	37	36	18	15	30	75	29	304
Приходъ — Recettes . . . . .	1,982	3,604	2,804	7,501	1,527	10,619	10,113	2,865	8,712	4,746	25,404	6,410	86,287
Разходъ — Dépenses . . . . .	1,422	2,069	1,559	3,697	1,109	8,684	4,931	1,588	3,352	3,283	13,625	4,853	50,222
Капитали — Capitaux . . . . .	2,506	2,912	1,309	5,808	1,834	7,632	10,439	5,358	6,995	5,594	73,044	13,341	136,772
Дългове — Dettes . . . . .	12	380	—	55	600	808	355	—	7,016	67	539	703	10,535

1) Отъ тѣхъ 1 читалище не е имало разходъ — Dont une salle de lecture n'a pas eu de dépenses.

2) " " 2 читалища не еж имали разходи — Dont deux salles de lecture n'ont pas eu de dépenses.

3) " " 7 " " " " — Dont sept salles de lecture n'ont pas eu de dépenses.

4) Отъ тѣхъ за 3 читалища разходътъ не е показанъ и 7 читалища не еж имали разходи (гледай забѣлжките 1) 2) и 3)

3) къмъ таблицата — Dont pour trois salles de lecture les dépenses n'ont pas été fournies et sept salles de lecture n'ont pas eu de dépenses (voir les notes 1), 2) et 3) du tableau).

3. Финансово състояние на обществените библиотеки и читалища въ края на 1908 год.

3. Situation financière des bibliothèques et salles de lecture publiques à la fin de l'année 1908.

а) Библиотеки и читалища въ градовете и селата заедно \* — Bibliothèques et salles de lecture urbaines et rurales ensemble \*

Приходъ — Разходъ Recettes — Dépenses	О к р ж а я — D e p a r t e m e n t													Царско Le Royaume
	Бургас Bourgas	Варна Varna	Видинъ Vidin	Враца Vratsa	Кюстендилъ Kustendil	Пловдивъ Plovdiv	Плевенъ Pleven	Резе Rousse	София Sofia	Ст.-Згора St.-Zagora	Търново Tirnovu	Шуменъ Choumen	Царско Le Royaume	
<b>1. Изобщо — En général</b>														
<b>а) Приходи — Recettes.</b>														
Брой на библиотеките и читалищата, за които сж дадени свѣдѣния — Nombre des bibliothèques et salles de lecture qui ont fourni de renseignements . . .	21	21	22	13	12	47	42	26	26	36	63	37	306	
Източници на приходи (постигнато въ л. отв.) — Ressources (reçu en frs. de):														
Държавата — De l'Etat . . . . .	350	—	—	—	40	570	150	110	500	100	257	340	2,417	
Окръжнитѣ съвети — Des conseils depart.	1,710	150	120	1,806	1,700	200	1,935	—	2,149	200	405	80	10,258	
Административнитѣ общини — Des communes administratives . . . . .	4,505	10,000	32,229	670	1,140	5,058	2,079	12,576	1,977	5,409	7,261	4,590	88,490	
Иностранитѣ и новобългарнитѣ общини и делегации — Des communautés et légations non bulgares et non orthodoxes	—	—	74,330	—	—	—	—	—	—	—	—	—	74,330	
Помощи и завѣщания отъ частни лица — Secours et donations de particuliers	1,253	626	6,448	125	77	2,045	6,704	844	2,588	999	102,848	1,814	126,369	
Членски вноски — Cotisations . . . . .	3,138	1,178	2,460	2,859	2,812	5,074	5,488	2,412	4,302	3,889	8,798	3,500	45,914	
Представления, вечеринки др. забавления и лотарии — Représentations théâtrales, soirées littéraires et autres amusements, loteries . . . . .	6,230	933	4,052	5,454	8,584	8,998	11,733	3,140	4,543	6,443	19,149	3,684	83,143	
Други приходи — Autres ressources . . . . .	6,958	1,491	835	10,741	6,117	7,541	10,483	2,434	3,583	3,734	14,708	12,155	80,780	
Неизразходвани — Indéterminées . . . . .	—	—	—	—	—	—	404	—	—	—	—	—	404	
<b>Всичко — Total . . . . .</b>	<b>24,144</b>	<b>15,376</b>	<b>120,374</b>	<b>21,455</b>	<b>20,470</b>	<b>29,484</b>	<b>38,976</b>	<b>21,516</b>	<b>19,642</b>	<b>20,774</b>	<b>153,426</b>	<b>26,372</b>	<b>512,009</b>	
<b>б) Разходи — Dépenses.</b>														
Брой на библиотеките и читалищата, за които сж дадени свѣдѣния — Nombre des bibliothèques et salles de lecture qui ont fourni de renseignements . . .	21	21	21	13	12	46	42	26	26	36	62	37	306	
Разходвано въ л. за: — Dépenses en fr. pour:														
Книжки и списания — Livres et publications périodiques . . . . .	3,441	2,642	3,410	2,658	2,313	4,292	5,622	5,167	4,123	3,717	7,815	2,959	48,150	
Подвързани — Reliure . . . . .	365	872	421	315	34	245	1,567	731	379	1,893	1,638	554	9,014	
Заплата и възнаграждение на служащитѣ — Traitement et gratifications des employés . . . . .	3,293	5,270	1,415	1,753	2,320	3,129	6,154	8,139	1,244	4,517	6,050	3,566	46,850	
Канцеларския — Frais de bureau . . . . .	1,012	526	981	507	2,022	1,998	1,177	666	761	687	1,404	541	12,222	
Други разходи — Autres dépenses . . . . .	14,561	3,899	3,245	4,613	5,974	16,336	26,885	3,254	5,431	6,677	16,385	12,635	119,895	
Неизказано за какво сж изразходвани — Dépenses indéterminées . . . . .	—	—	71,408	—	—	—	100	—	—	—	74,702	204	146,414	
<b>Всичко — Total . . . . .</b>	<b>22,672</b>	<b>13,209</b>	<b>80,880</b>	<b>9,846</b>	<b>12,663</b>	<b>26,000</b>	<b>41,505</b>	<b>17,957</b>	<b>11,938</b>	<b>17,491</b>	<b>107,994</b>	<b>20,459</b>	<b>382,614</b>	
<b>в) Капитали — Capitaux . . . . .</b>	<b>17,270</b>	<b>3,544</b>	<b>137,818</b>	<b>8,208</b>	<b>5,849</b>	<b>23,854</b>	<b>46,820</b>	<b>11,984</b>	<b>34,937</b>	<b>24,359</b>	<b>113,875</b>	<b>35,990</b>	<b>463,905</b>	
<b>г) Дългове — Dettes . . . . .</b>	<b>3,838</b>	<b>420</b>	<b>—</b>	<b>55</b>	<b>36,116</b>	<b>44,236</b>	<b>17,644</b>	<b>1,200</b>	<b>9,511</b>	<b>70,317</b>	<b>11,939</b>	<b>28,919</b>	<b>224,190</b>	
<b>2. Библиот. и читалища, издържани отъ административнитѣ общини — Bibliothèques et salles de lecture entretenues par les communes administratives.</b>														
Брой на библиотеките и читалищата, за които сж дадени свѣдѣния — Nombre des bibliothèques et salles de lecture qui ont fourni de renseignements . . .	—	4	—	—	—	—	—	3	—	1	1	1	10	
Приходъ — Recettes . . . . .	—	10,128	—	—	—	—	—	12,356	—	2,639	676	50	25,849	
Разходъ — Dépenses . . . . .	—	10,128	—	—	—	—	—	11,390	—	2,639	676	40	24,873	
Капитали — Capitaux . . . . .	—	—	—	—	—	—	—	820	—	—	—	274	1,094	
Дългове — Dettes . . . . .	—	40	—	—	—	—	—	—	—	—	—	—	40	
<b>3. Библиот. и читалища, издържани отъ разни дружества — Bibliothèques et salles de lecture entretenues par des sociétés</b>														
Брой на библиотеките и читалищата, за които сж дадени свѣдѣния — Nombre des bibliothèques et salles de lectures qui ont fourni de renseignements . . .	21	17	22	13	12	47	42	23	26	35	62	36	4376	
Приходъ — Recettes . . . . .	24,144	5,248	120,374	21,455	20,470	29,484	38,976	9,160	19,642	18,135	152,750	26,322	486,160	
Разходъ — Dépenses . . . . .	22,672	3,081	80,880	9,846	12,663	26,000	41,505	6,567	11,938	14,852	107,318	20,419	357,741	
Капитали — Capitaux . . . . .	17,270	3,544	137,818	8,208	5,849	23,854	46,820	10,564	34,937	24,359	113,875	35,716	462,814	
Дългове — Dettes . . . . .	3,838	380	—	55	36,116	44,236	17,644	1,200	9,511	70,317	11,939	28,919	224,155	

1) Отъ тѣхъ 1 читалище не е имало разходъ. — Dont une salle de lecture n'a pas eu de dépenses. — \*) Отъ тѣхъ 2 читалища не сж имали разходи. — Dont 2 salles de lecture n'ont pas eu de dépenses. \*) Отъ тѣхъ 8 читалища не сж имали разходи. — Dont 8 salles de lecture n'ont pas eu de dépenses. — \*) Отъ тѣхъ за 3 читалища разходътъ не е показанъ и 8 читалища не сж имали разходи (гледай забѣлжитѣ 1), 2) и 3) къмъ таблицата). — Dont pour 3 salles de lecture les dépenses n'ont pas été fournies et 8 salles de lecture n'ont pas eu de dépenses (voir les notes 1), 2) et 3) au tableau.

\* Безъ народнитѣ (държавни) библиотеки — Non compris les bibliothèques nationales (de l'Etat).

## 4. Приходъ и разходъ на народнитѣ (държавни) библиотеки.

4. Recettes et dépenses des bibliothèques nationales (de l'Etat).

Мѣстонахождение на библиотекитѣ Lieu de siège des bibliothèques	Постъпило Reçu отъ държавата de l'Etat	Разходвано за — Dépensé pour						всичко total		
		книги и списания livres et publications périodiques	подвързия reliure	заплата възнагра- дене на чинов. и служаци — appoin- tements et gratifica- tions des fonction- naires et employés	канцеларски фrais de bureau	други раз- ходи autres dé- penses				
									л	е
Пловдивъ — Plovdiv . . . . .	21,080	4,200	1,800	12,540	1,500	1,040	21,080			
София — Sofia . . . . .	46,609	5,949	5,870	31,390	2,000	1,600	46,609			
Всичко — Total . . . . .	67,689	10,149	7,470	43,930	3,500	2,640	67,689			

## 5. Народенъ театъръ — Théâtre National.

Година и мѣсеци — Années et mois	Брой на представленията Nombre des représentations			Брой на представенитѣ нови пиеси Nombre des pièces nouvelles jouées pendant l'année			Приходъ — Recettes	
	дневни en matinées	вечерни de soir	всичко total	бъл- гарски bulgares	прѣ- водни en tra- duction	всичко total	изобщо en général	средно на едно представление recettes moyennes par représentation
1909.								
Януарий — Janvier . . . . .	—	19	19	—	1	1	16,535'25	870
Февруарий — Février . . . . .	—	16	16	—	4	4	11,081'55	700
Мартъ — Mars . . . . .	2	15	17	—	2	2	13,039'15	767
Априль — Avril . . . . .	5	18	23	1	4	5	16,344'10	710
Май — Mai . . . . .	4	10	14	—	1	1	8,025'70	573
Юни — Juin . . . . .	—	—	—	—	—	—	—	—
Юлий — Juillet . . . . .	—	—	—	—	—	—	—	—
Августъ — Août . . . . .	—	—	—	—	—	—	—	—
Септемврий — Septembre . . . . .	—	18	18	1	1	2	24,670'45	1,370
Октомврий — Octobre . . . . .	3	16	19	—	2	2	23,226'70	1,222
Ноемврий — Novembre . . . . .	6	14	20	—	1	1	17,027'80	851
Декемврий — Décembre . . . . .	5	18	23	1	1	2	22,746'05	989
Всичко — Total . . . . .	25	144	169	3	17	20	152,696'75	903
Всичко за 1908 год. — Total pour l'année 1908 . . . . .	6	95	101	1	11	12	100,691'00	1,000
" " 1907 " — " " " 1907 . . . . .	24	114	138	8	27	35	160,621'00	1,164

## 6. Софийска Народна Библиотека. — Bibliothèque Nationale de Sofia.

а) Број на четените книги, по език — Nombre des livres lus, par langue.

Мѣсци — Mois	Български Bulgares		Руски Russes		Франски Français		Нѣмски Allemands		Английски Anglais		Разни Divers		Всичко Total	
	въ библиотеката sur place	вънъ отъ библиотеката à domicile	въ библиотеката sur place	вънъ отъ библиотеката à domicile	въ библиотеката sur place	вънъ отъ библиотеката à domicile	въ библиотеката sur place	вънъ отъ библиотеката à domicile	въ библиотеката sur place	вънъ отъ библиотеката à domicile	въ библиотеката sur place	вънъ отъ библиотеката à domicile	въ библиотеката sur place	вънъ отъ библиотеката à domicile
<b>1908.</b>														
Инуарий — Janvier . . . . .	458	270	190	242	25	70	17	14	—	2	5	2	695	600
Февруарий — Février . . . . .	543	287	227	205	51	60	26	7	—	3	1	—	848	562
Мартъ — Mars . . . . .	481	288	187	207	102	59	21	18	1	3	5	3	797	578
Априлъ — Avril . . . . .	326	250	131	129	57	53	13	10	1	4	—	1	528	447
Май — Mai . . . . .	430	270	176	163	40	65	5	5	—	3	1	3	652	509
Юний — Juin . . . . .	764	273	156	174	73	64	9	9	1	6	—	3	1,003	729
Юлий — Juillet . . . . .	995	423	239	180	75	76	37	13	2	6	—	2	1,348	700
Августъ — Août . . . . .	964	388	288	177	73	67	53	23	1	1	5	4	1,384	690
Септември — Septembre . . . . .	437	221	194	115	46	52	29	8	—	3	—	2	706	401
Октомври — Octobre . . . . .	421	251	268	165	102	81	25	5	1	2	4	1	821	505
Ноември — Novembre . . . . .	619	250	410	156	101	72	41	17	1	6	3	1	1,175	502
Декември — Décembre . . . . .	524	265	261	226	105	79	36	27	4	5	2	3	932	605
Пролѣтъ — Printemps . . . . .	1,237	808	494	499	199	177	39	33	2	10	6	7	1,977	1,534
Лѣто — Été . . . . .	2,723	1,084	683	531	221	207	99	45	4	13	5	9	3,735	1,889
Есень — Automne . . . . .	1,477	722	872	436	249	205	95	30	2	11	7	4	2,702	1,408
Зима — Hiver . . . . .	1,525	822	678	673	181	209	79	48	4	10	8	5	2,475	1,767
<b>Всичко — Total . . . . .</b>	<b>6,962</b>	<b>3,436</b>	<b>2,727</b>	<b>2,139</b>	<b>850</b>	<b>798</b>	<b>312</b>	<b>156</b>	<b>12</b>	<b>44</b>	<b>26</b>	<b>25</b>	<b>10,889</b>	<b>6,598</b>
1907 . . . . .	7,060	2,858	2,583	1,940	891	829	176	110	25	30	70	22	10,805	5,789
1906 . . . . .	6,504	2,258	3,217	2,249	1,120	940	188	178	34	36	40	49	11,103	5,710
1905 <sup>1)</sup> . . . . .	6,647	2,056	3,425	1,752	734	749	230	150	32	58	37	27	11,105	4,792
1900 <sup>2)</sup> . . . . .	6,028	2,005	1,853	1,960	583	1,055	86	139	18	102	143	50	8,711	5,311

<sup>1)</sup> Библиотеката е била затворена презъ м. септември и октомври 1905 год. — La Bibliothèque a été fermée pendant les mois de septembre et d'octobre.

<sup>2)</sup> Библиотеката е била затворена отъ 1 юли до 1 ноември 1900 г. — La Bibliothèque a été fermée du 1 juillet au 1 novembre 1900.

## 6. Софийска Народна Библиотека.

б) Брой на четените книги, по предмет.

Мѣсеци — Mois	Богословски науки Théologie		Философски науки Philosophie		Педагогически науки Pédagogie		Литература Littérature, poésie, théâtre		Филология и история Philologie et histoire		География, етнография и пътешествия Géographie, ethnographie et voyage	
	въ библиоте-ката sur place	вън отъ би-блиотеката & domicile	въ библиоте-ката sur place	вън отъ би-блиотеката & domicile	въ библиоте-ката sur place	вън отъ би-блиотеката & domicile	въ библиоте-ката sur place	вън отъ би-блиотеката & domicile	въ библиоте-ката sur place	вън отъ би-блиотеката & domicile	въ библиоте-ката sur place	вън отъ би-блиотеката & domicile
<b>1908.</b>												
Януарий — Janvier . . .	8	2	16	18	9	13	286	394	34	37	6	9
Февруарий — Février . .	5	—	17	10	16	5	274	391	35	33	7	10
Мартъ — Mars . . . . .	2	1	9	9	3	19	285	362	41	52	10	3
Априль — Avril . . . . .	3	—	23	11	4	10	158	269	44	32	5	8
Май — Mai . . . . .	9	3	14	13	4	2	205	314	57	34	11	5
Юний — Juin . . . . .	13	1	19	9	11	9	451	341	52	44	3	7
Юлий — Juillet . . . . .	11	—	34	26	21	18	504	433	85	37	8	11
Августъ — Août . . . . .	4	1	44	19	32	16	500	397	94	55	24	6
Септември — Septembre	3	1	19	7	22	2	240	230	41	23	5	7
Октомври — Octobre . . .	2	1	37	7	10	9	205	318	75	42	12	5
Ноември — Novembre . .	6	4	50	18	7	6	360	291	84	54	10	7
Декември — Décembre	6	7	28	11	6	3	318	360	64	75	3	7
Пролѣтъ — Printemps . .	14	4	46	33	11	31	648	945	142	118	26	16
Лѣто — Eté . . . . .	28	2	97	54	64	43	1,455	1,171	231	136	35	24
Есень — Automne . . . . .	11	6	106	32	39	17	805	839	200	119	27	19
Зима — Hiver . . . . .	19	9	61	39	31	21	878	1,145	133	145	16	26
<b>Всичко — Total . . . . .</b>	<b>72</b>	<b>21</b>	<b>310</b>	<b>158</b>	<b>145</b>	<b>112</b>	<b>3,786</b>	<b>4,100</b>	<b>706</b>	<b>518</b>	<b>104</b>	<b>85</b>
1907 . . . . .	54	25	264	149	170	120	3,642	3,382	756	384	115	126
1906 . . . . .	61	25	341	188	127	127	3,737	3,044	854	481	111	113
1905 <sup>1)</sup> . . . . .	88	25	317	147	154	76	4,491	2,552	710	343	127	98
1900 <sup>2)</sup> . . . . .	—	—	—	—	—	—	—	—	—	—	—	—

1) и 2) Гледай облъжките на стр. 469. — Voir les notes à la page 469.

## Bibliothèque Nationale de Sofia.

b) Nombre des livres lus, par matière.

Медицински и естествени науки Médecine et his- toire naturelle		Математически науки Sciences mathématiques		Военни и морския науки Art militaire et marin		Правни, полити- чески и социални науки Droit, économie politique et sociale		Технически науки и искусство Arts et métiers		Справочни Divers		Всичко Total	
въ библиоте- ката sur place	въвъз отъ би- блиотеката à domicile	въ библиоте- ката sur place	въвъз отъ би- блиотеката à domicile	въ библиоте- ката sur place	въвъз отъ би- блиотеката à domicile	въ библиоте- ката sur place	въвъз отъ би- блиотеката à domicile	въ библиоте- ката sur place	въвъз отъ би- блиотеката à domicile	въ библиоте- ката sur place	въвъз отъ би- блиотеката à domicile	въ библиоте- ката sur place	въвъз отъ би- блиотеката à domicile
29	17	19	4	1	—	45	30	21	8	221	68	695	600
55	21	30	13	—	1	81	26	50	9	278	43	848	562
49	20	21	7	2	5	87	37	38	8	250	55	797	578
28	15	3	5	2	1	84	35	8	4	166	57	528	447
59	12	7	1	—	2	85	27	8	5	193	91	652	509
52	14	10	1	1	3	141	30	9	6	241	64	1,003	529
61	28	19	6	1	2	108	38	28	6	470	95	1,348	700
48	25	11	11	—	5	136	36	30	11	461	78	1,384	660
41	16	8	6	—	—	60	42	40	8	227	59	706	401
68	18	28	7	—	3	140	39	10	7	234	49	821	505
71	24	35	3	3	2	191	38	29	1	329	54	1,175	502
68	17	32	6	1	—	132	48	19	10	255	61	932	605
136	47	31	13	4	8	256	99	54	17	609	203	1,977	1,534
161	67	40	18	2	10	383	104	67	23	1,172	237	3,735	1,889
180	58	71	16	3	5	391	119	79	16	790	162	2,702	1,408
152	55	81	23	2	1	258	104	90	27	754	172	2,475	1,767
629	227	223	70	11	24	1,288	426	200	83	3,325	774	10,889	6,598
520	212	234	57	16	14	1,265	349	292	70	3,477	901	10,805	5,789
637	277	280	59	19	15	1,541	596	287	89	3,128	696	11,103	5,710
620	235	107	51	29	18	1,328	543	317	66	2,817	638	11,105	4,792
—	—	—	—	—	—	—	—	—	—	—	—	8,711	5,311

## 6. Софийска Народна Библиотека.

в) Број на читатели, по занятия.

Мѣсеци — Mois	Чиновници (гукъ и актьоритѣ) Fonctionnaires (y compris les artistes du théâtre)		Лѣкари, фелдшери, аптекари Médecins, aides- médecins et phar- maciens		Инженери, техници, рисувачи Ingénieurs, techniciens et dessi- nateurs		Военни (офицери и войници) Militaires (officiers et soldats)		Ученици и студенти Elèves et étudiants	
	въ библиоте- ката sur place	вънъ отъ би- блиотеката à domicile	въ библиоте- ката sur place	вънъ отъ би- блиотеката à domicile	въ библиоте- ката sur place	вънъ отъ би- блиотеката à domicile	въ библиоте- ката sur place	вънъ отъ би- блиотеката à domicile	въ библиоте- ката sur place	вънъ отъ би- блиотеката à domicile
<b>1908.</b>										
Януарий — Janvier . . . . .	176	68	18	—	23	3	32	9	451	191
Февруарий — Février . . . . .	125	81	12	2	25	2	38	5	810	175
Мартъ — Mars . . . . .	196	62	6	3	30	2	32	8	670	198
Априлъ — Avril . . . . .	88	64	3	2	4	1	8	4	526	142
Май — Mai . . . . .	174	90	3	3	4	2	44	2	529	164
Юний — Juin . . . . .	169	64	3	2	—	2	43	3	876	165
Юлий — Juillet . . . . .	322	63	15	6	10	6	42	6	946	223
Августъ — Août . . . . .	206	51	3	2	34	5	59	3	809	203
Септември — Septembre . . . . .	135	63	9	2	4	1	12	—	450	112
Октомври — Octobre . . . . .	184	64	11	2	17	2	19	6	1,057	168
Ноември — Novembre . . . . .	253	66	16	1	4	4	58	7	1,608	154
Декември — Décembre . . . . .	234	56	17	6	15	—	23	8	1,897	204
Пролѣтъ — Printemps . . . . .	458	216	12	8	38	5	84	14	1,725	504
Лѣто — Eté . . . . .	697	178	21	10	44	13	144	12	2,631	591
Есень — Automne . . . . .	572	193	36	5	25	7	89	13	3,115	434
Зима — Hiver . . . . .	535	205	47	8	63	5	93	22	3,158	570
<b>Всичко — Total . . . . .</b>	<b>2,262</b>	<b>792</b>	<b>116</b>	<b>31</b>	<b>170</b>	<b>30</b>	<b>410</b>	<b>61</b>	<b>10,629</b>	<b>2,099</b>
1907 . . . . .	1,551	813	96	42	109	27	394	78	6,820	1,512
1906 . . . . .	1,753	969	152	46	62	19	238	24	9,671	1,474
1905 <sup>1)</sup> . . . . .	1,640	941	147	24	52	21	224	41	9,252	1,040
1900 <sup>2)</sup> . . . . .	1,901	627	136	79	120	23	203	24	14,044	1,992

1) Библиотека е била затворена прѣвъ мѣсець септември и октомври 1905 год.

2) Библиотека е била затворена отъ 1 юлий до 1 ноември\* 1900 год.



## Bibliothèque Nationale de Sofia.

c) Nombre des lecteurs, par profession.

Учители и списатели Instituteurs, professeurs et hommes de lettres		Занаятци, търговци, земе- дълци Artisans, négociants et agriculteurs		Работници Ouvriers		Адвокати Avocats		Дами Dames		Разни Divers		Генчко Total	
въ библиоте- ката sur place	въвъ отъ би- блиотеката à domicile	въ библиоте- ката sur place	въвъ отъ би- блиотеката à domicile	въ библиоте- ката sur place	въвъ отъ би- блиотеката à domicile	въ библиоте- ката sur place	въвъ отъ би- блиотеката à domicile	въ библиоте- ката sur place	въвъ отъ би- блиотеката à domicile	въ библиоте- ката sur place	въвъ отъ би- блиотеката à domicile	въ библиоте- ката sur place	въвъ отъ би- блиотеката à domicile
157	61	105	8	54	2	6	2	—	26	530	11	1,552	381
100	49	60	12	20	1	4	1	—	24	424	11	1,618	363
113	59	62	11	35	—	—	—	4	21	514	13	1,662	377
55	37	28	4	12	1	8	—	1	18	215	10	948	283
150	43	69	11	8	1	12	—	3	18	384	18	1,380	352
207	49	65	12	17	—	3	—	—	15	497	18	1,880	330
502	82	136	6	50	—	10	—	24	25	862	13	2,919	430
466	53	72	8	29	—	5	2	4	27	984	24	2,611	375
174	42	43	3	19	2	4	—	—	15	899	9	1,749	249
134	29	106	8	24	—	6	—	6	23	502	12	2,066	314
157	54	92	7	26	—	19	1	12	28	682	10	2,927	332
198	60	110	9	64	—	18	—	6	23	510	12	3,092	378
318	139	159	26	55	2	20	—	8	57	1,113	41	3,990	1,012
1,115	184	273	26	96	—	18	2	23	67	2,343	55	7,410	1,138
465	125	241	18	69	2	29	1	18	66	2,083	31	6,742	895
455	170	275	29	138	3	28	3	6	73	1,464	34	6,262	1,122
<b>2,353</b>	<b>618</b>	<b>948</b>	<b>99</b>	<b>358</b>	<b>7</b>	<b>95</b>	<b>6</b>	<b>60</b>	<b>263</b>	<b>7,003</b>	<b>161</b>	<b>24,404</b>	<b>4,167</b>
1,883	596	537	151	353	11	104	21	14	337	6,835	128	18,696	3,716
1,836	531	639	150	285	4	125	23	14	332	5,937	122	20,712	3,694
1,453	418	845	86	267	16	106	33	28	312	6,168	113	20,182	3,045
631	343	1,043	55	532	—	84	33	8	80	3,433	97	22,135	3,353

\*) La Bibliothèque a été fermée pendant les mois de septembre et d'octobre 1905.

\*) La Bibliothèque a été fermée du 1 juillet au 1 novembre 1903.

## 7. Пловдивска Народна Библиотека.

а) Брой на читатели, по занятия.

М ъ с е ц и — М о и с	Чинovníци (гу̀къ и актьо- ригѣ) Fonctionnaires (y compris les artistes du théâtre)		Лѣкари, фелд- шери, аптекари Médecins, aides-médecins et pharmaciens		Инженери, техници, рису- вачи Ingénieurs, techniciens et dessinateurs		Военни (офицери и войници) Militaires (officiers et soldats)		Ученици и студенти Elèves et étudiants	
	въ библиоте- ката sur place	вънъ отъ би- блиотеката à domicile	въ библиоте- ката sur place	вънъ отъ би- блиотеката à domicile	въ библиоте- ката sur place	вънъ отъ би- блиотеката à domicile	въ библиоте- ката sur place	вънъ отъ би- блиотеката à domicile	въ библиоте- ката sur place	вънъ отъ би- блиотеката à domicile
<b>1908.</b>										
Януарий — Janvier . . . . .	182	84	10	1	—	—	22	19	1,647	172
Февруарий — Février . . . . .	168	73	5	—	—	1	27	9	1,746	157
Мартъ — Mars . . . . .	169	61	9	2	1	—	27	10	1,964	174
Априль — Avril . . . . .	117	64	4	1	—	—	27	9	1,193	120
Май — Mai . . . . .	109	48	6	1	—	—	36	6	1,213	90
Юний — Juin . . . . .	163	53	8	—	1	—	24	6	1,354	63
Юлий — Juillet . . . . .	109	56	5	—	—	—	55	20	1,219	60
Августъ — Août . . . . .	169	44	3	3	1	—	46	16	994	76
Септември — Septembre . . . . .	130	41	5	—	1	—	50	7	1,339	99
Октомври — Octobre . . . . .	172	61	10	1	1	—	21	17	1,706	129
Ноември — Novembre . . . . .	163	70	21	4	—	—	14	5	2,112	129
Декември — Décembre . . . . .	195	72	7	1	1	—	22	8	1,760	163
Пролѣтъ — Printemps . . . . .	395	173	19	4	1	—	90	25	4,370	393
Лѣто — Eté . . . . .	441	153	16	3	2	—	125	42	3,567	199
Есень — Automne . . . . .	465	172	36	5	2	—	85	29	5,157	357
Зима — Hiver . . . . .	545	229	22	2	1	1	71	36	5,153	492
<b>Всичко — Total . . . . .</b>	<b>1,846</b>	<b>727</b>	<b>93</b>	<b>14</b>	<b>6</b>	<b>1</b>	<b>371</b>	<b>132</b>	<b>18,247</b>	<b>1,411</b>
1907 . . . . .	2,424	819	117	23	14	3	433	136	19,586	1,182
1906 . . . . .	2,977	977	226	26	181	—	494	172	10,260	835
1905 <sup>1)</sup> . . . . .	3,000	878	211	38	22	5	544	155	13,524	546

<sup>1)</sup> Вследствие на ремонтъ, библиотеката е била затворена отъ 1 априль до 10 май 1905 год., прѣзъ което време съ се давали книги само за домашенъ прочитъ.

## Bibliothèque Nationale de Plovdiv.

a) Nombre des lecteurs, par profession.

Учителя и списатели Instituteurs, professeurs et hommes de lettres		Занаятци, търговци, земе- дълци Artisans, négociants et agriculteurs		Адвокати Avocats		Дами Dames		Разни Divers		Всичко Total	
въ библиоте- ката sur place	вън от би- блиотеката à domicile	въ библиоте- ката sur place	вън от би- блиотеката à domicile	въ библиоте- ката sur place	вън от би- блиотеката à domicile	въ библиоте- ката sur place	вън от би- блиотеката à domicile	въ библиоте- ката sur place	вън от би- блиотеката à domicile	въ библиоте- ката sur place	вън от би- блиотеката à domicile
193	44	153	34	34	8	33	64	411	19	2,685	445
107	33	170	28	28	11	46	61	453	8	2,748	381
152	37	135	23	28	7	34	47	470	9	2,989	370
130	36	75	12	22	2	21	46	311	7	1,900	306
163	32	106	13	21	3	35	45	334	13	2,023	251
272	40	136	14	35	9	41	45	455	31	2,489	261
201	46	179	16	38	4	52	60	535	26	2,393	288
209	29	119	10	37	4	100	47	535	28	2,213	257
139	23	124	18	41	9	17	34	529	20	2,375	251
138	25	122	21	27	13	26	52	422	12	2,643	331
101	39	164	24	34	16	30	51	445	10	3,084	348
155	43	181	21	27	9	27	62	360	11	2,735	390
445	105	316	48	71	12	90	138	1,115	29	6,912	927
682	115	434	40	110	17	193	152	1,525	85	7,095	806
378	87	410	63	102	38	73	137	1,396	42	8,102	930
455	120	504	83	87	28	106	187	1,224	38	8,168	1,216
1,958	427	1,604	234	370	95	462	614	5,260	194	30,277	3,879
2,359	270	2,118	339	305	91	822	730	5,952	183	34,130	3,776
2,349	287	2,426	274	309	110	590	737	5,852	71	34,664	3,489
2,228	247	2,529	256	335	92	565	605	5,561	125	28,567	2,947

<sup>1)</sup> Par suite de réparations, la Bibliothèque a été fermée du 1 avril au 19 mai 1905; pendant ce temps on ne prêtait les livres qu'à domicile.

## 7. Пловдивска Народна Библиотека.

б) Брой на четените книги, по предмет.

Мѣсеци — Mois	Богословски науки Théologie		Философски науки Philosophie		Педагогически науки Pédagogie		Литература Littérature, poésie, théâtre		Филология и история Philologie et histoire		География и етнография и пътешествия Géographie, ethnographie et voyage	
	въ библиоте-ката sur place	вън отъ би-блиотекага à domicile	въ библиоте-ката sur place	вън отъ би-блиотекага à domicile	въ библиоте-ката sur place	вън отъ би-блиотекага à domicile	въ библиоте-ката sur place	вън отъ би-блиотекага à domicile	въ библиоте-ката sur place	вън отъ би-блиотекага à domicile	въ библиоте-ката sur place	вън отъ би-блиотекага à domicile
<b>1908.</b>												
Януарий — Janvier . . .	27	9	78	23	195	63	1,219	561	252	68	41	18
Февруарий — Février . . .	24	2	88	34	220	46	1,290	487	250	48	25	17
Мартъ — Mars . . . . .	33	6	94	16	226	45	1,541	485	335	40	34	13
Априль — Avril . . . . .	16	4	50	23	126	25	795	404	138	38	34	17
Маѣ — Mai . . . . .	11	2	66	20	167	19	853	346	202	31	19	7
Юний — Juin . . . . .	40	—	41	14	176	32	1,180	351	190	42	24	7
Юлий — Juillet . . . . .	32	9	116	30	139	32	1,533	451	104	33	20	4
Августъ — Août . . . . .	14	5	80	16	216	36	1,056	347	117	53	57	2
Септемврий — Septembre	26	1	124	27	143	34	1,069	334	221	30	22	6
Октомврий — Octobre . . .	20	5	145	31	283	39	1,076	453	242	49	36	13
Ноемврий — Novembre . . .	28	7	124	39	207	51	1,535	463	251	31	48	7
Декемврий — Décembre	37	9	131	49	257	43	1,363	548	197	45	42	17
Пролѣтъ — Printemps . . .	60	12	210	59	519	89	3,189	1,235	675	109	87	37
Лѣто — Eté . . . . .	86	14	237	60	531	100	3,769	1,149	411	128	101	13
Есень — Automne . . . . .	74	13	393	97	633	124	3,680	1,250	714	116	106	26
Зима — Hiver . . . . .	88	20	297	106	672	152	3,872	1,576	699	161	108	52
<b>Всичко — Total . . . . .</b>	<b>308</b>	<b>59</b>	<b>1,137</b>	<b>322</b>	<b>2,355</b>	<b>465</b>	<b>14,510</b>	<b>5,210</b>	<b>2,499</b>	<b>514</b>	<b>402</b>	<b>128</b>
1907 . . . . .	202	43	945	280	2,482	375	11,191	4,300	3,352	647	389	108
1906 . . . . .	306	72	820	228	2,518	354	11,397	3,867	3,450	618	344	87
1905 <sup>1)</sup> . . . . .	262	43	462	174	1,733	343	8,297	3,511	2,343	522	168	66

<sup>1)</sup> Вследствие на ремонтъ, библиотеката е била затворена отъ 1 априль до 19 май 1905 г., презъ което време сж се давали книги само за домашенъ прочитъ.

<sup>2)</sup> Влиза и периодическия печатъ и списъкъ.

## Bibliothèque Nationale de Plovdiv.

b) Nombre des livres lus, par matière.

Медицински и естествени науки		Математически науки		Воини и морски науки		Правни, полити- чески и социални науки		Технически науки и искусство		Справочни Divers		Всичко Total	
Médecine et his- toire naturelle		Sciences mathématiques		Art militaire et marin		Droit, économie politique et sociale		Art et métiers		Divers		Total	
въ bibliote- ката sur place	въвъ отъ би- блиотека à domicile	въ bibliote- ката sur place	въвъ отъ би- блиотека à domicile	въ bibliote- ката sur place	въвъ отъ би- блиотека à domicile	въ bibliote- ката sur place	въвъ отъ би- блиотека à domicile	въ bibliote- ката sur place	въвъ отъ би- блиотека à domicile	въ bibliote- ката sur place	въвъ отъ би- блиотека à domicile	въ bibliote- ката sur place	въвъ отъ би- блиотека à domicile
173	42	51	8	7	7	329	61	101	21	284	14	2,767	895
196	18	32	6	6	4	305	81	154	24	350	20	2,940	767
149	28	59	2	12	2	240	62	190	14	377	22	3,290	735
160	20	37	6	6	5	272	50	118	11	221	11	1,973	614
147	21	74	4	8	-	196	46	143	8	317	7	2,203	511
161	30	29	6	26	4	317	69	96	10	286	7	2,566	572
165	18	6	8	7	-	318	35	59	11	340	2	2,839	633
106	23	7	3	5	2	296	40	90	19	178	10	2,222	556
145	26	18	4	5	5	290	61	178	15	159	1	2,400	550
215	32	64	7	4	2	340	69	90	19	323	10	2,838	729
231	20	108	3	1	1	479	71	194	14	353	9	3,559	716
180	32	69	4	3	6	348	65	134	16	226	12	2,987	846
456	69	170	12	26	7	708	158	451	33	915	40	7,466	1,860
432	71	42	17	38	6	931	144	245	40	804	19	7,627	1,761
591	78	190	14	10	8	1,109	201	462	48	835	20	8,797	1,995
549	92	152	18	16	17	992	207	389	61	860	46	8,694	2,508
2,028	310	554	61	90	38	3,740	710	1,547	182	3,414	125	32,584	8,124
1,909	388	510	57	82	20	2,379	553	327	110	*)11,645	849	35,393	7,730
1,681	256	380	55	57	30	2,616	617	432	74	*)10,509	736	34,600	6,904
1,134	192	271	28	90	11	2,313	582	375	79	*)7,444	664	24,892	6,215

1) Par suite de réparations, la Bibliothèque a été fermée du 1 avril au 19 mai 1905; pendant ce temps on ne prêtait les livres qu'à domicile.

\*) Y compris la presse périodique et divers.

## 7. Пловдивска Народна Библиотека — Bibliothèque Nationale de Plovdiv.

a) Брой на четените книги, по езика — c) Nombre des livres lus, par langue.

М е с е ц и — M o i s	Български Bulgares		Руски Russes		Франски Français		Нѣмски Allemands		Английски Anglais		Разни Divers		Всичко Total	
	въ библиотеката sur place	вънъ отъ библиотеката à domicile	въ библиотеката sur place	вънъ отъ библиотеката à domicile	въ библиотеката sur place	вънъ отъ библиотеката à domicile	въ библиотеката sur place	вънъ отъ библиотеката à domicile	въ библиотеката sur place	вънъ отъ библиотеката à domicile	въ библиотеката sur place	вънъ отъ библиотеката à domicile	въ библиотеката sur place	вънъ отъ библиотеката à domicile
<b>1908.</b>														
Януарий — Janvier . . . . .	1,864	630	495	79	362	172	10	7	1	2	35	5	2,767	895
Февруарий — Février . . . . .	2,057	567	401	47	440	134	11	17	8	1	23	1	2,940	767
Мартъ — Mars . . . . .	2,174	528	479	73	501	123	43	9	—	1	93	1	3,290	735
Априль — Avril . . . . .	1,402	464	316	44	223	96	20	9	—	—	12	1	1,973	614
Май — Mai . . . . .	1,463	370	475	53	252	78	4	5	1	2	28	3	2,203	511
Юниъ — Juin . . . . .	1,924	412	395	66	221	81	16	5	1	2	9	6	2,566	572
Юлиъ — Juillet . . . . .	2,273	457	258	71	271	89	13	9	1	4	23	3	2,839	633
Августъ — Août . . . . .	1,660	443	199	40	284	57	67	4	1	—	11	12	2,222	556
Септемвриъ — Septembre . . . . .	1,749	389	257	64	330	92	32	3	—	—	32	2	2,400	550
Октомвриъ — Octobre . . . . .	1,897	490	370	55	490	175	32	7	—	2	49	—	2,838	729
Ноемвриъ — Novembre . . . . .	2,415	456	560	76	467	171	32	6	2	3	83	4	3,559	716
Декемвриъ — Décembre . . . . .	2,121	626	399	66	418	137	21	8	—	9	23	—	2,987	846
Пролѣтъ — Printemps . . . . .	5,039	1,362	1,250	170	976	297	67	23	1	3	133	5	7,466	1,860
Лѣто — Eté . . . . .	5,857	1,312	852	177	776	227	96	18	3	6	43	21	7,627	1,761
Есень — Automne . . . . .	6,061	1,335	1,187	195	1,287	438	98	16	2	5	164	6	8,797	1,995
Зима — Hiver . . . . .	6,042	1,823	1,295	192	1,220	443	42	32	9	12	86	6	8,694	2,508
<b>Всичко — Total . . . . .</b>	<b>22,999</b>	<b>5,832</b>	<b>4,584</b>	<b>734</b>	<b>4,259</b>	<b>1,405</b>	<b>301</b>	<b>89</b>	<b>15</b>	<b>26</b>	<b>426</b>	<b>38</b>	<b>32,584</b>	<b>8,124</b>
1907 . . . . .	25,055	5,386	4,276	593	5,356	1,628	416	66	20	7	270	50	35,393	7,730
1906 . . . . .	24,695	4,506	3,521	571	5,300	1,752	216	100	37	11	831	54	34,600	6,994
1905 <sup>1)</sup> . . . . .	16,955	3,640	2,605	727	4,257	1,714	218	85	26	18	831	31	24,892	6,215

<sup>1)</sup> Вследствие на ремонтъ, Библиотека е била затворена отъ 1 априль до 19 май 1905 г., презъ което време сж се давали книги само за домашенъ прочагъ. — Par suite de réparations, la Bibliothèque a été fermée du 1 avril au 19 mai 1905; pendant ce temps on ne prêtait les livres qu'à domicile.

## 8. Периодически издания излизали прѣзъ 1908 год. въ Царството.

8. Publications périodiques paraissant pendant l'année 1908 dans le Royaume.

Разпрѣдѣление на периодическитѣ издания Répartition des publications périodiques	Брой на периодическитѣ издания Nombre des publications périodiques			Разпрѣдѣление на периодическитѣ издания Répartition des publications périodiques	Брой на периодическитѣ издания Nombre des publications périodiques		
	всѣтнина Joureaux тоталъ	сѣдмични semaines тоталъ	всичко total		всѣтнина Joureaux тоталъ	сѣдмични semaines тоталъ	всичко total
<b>1. По езикъ — Par langue.</b>				Белетристически и хумористични — Belles-lettres et humour . . . . .			
Редактирани на български езикъ — Rédigées en langue bulgare . . . . .	172	100	272	2	6	8	
Редактирани на чужди езикъ — Rédigées en langues étrangères . . . . .	8	1	9	2	—	2	
<b>Всичко — Total . . . . .</b>	<b>180</b>	<b>101</b>	<b>281</b>	15	—	15	
<b>2. По периодичность — Par périodicité.</b>				Военни — Militaires . . . . .			
Излизали всѣкидневно или 6 пѣти въ седмицата Paraissant tous les jours ou 6 fois par semaine	19	—	19	1	3	4	
Излизали 2 или 3 пѣти въ седмицата или въ промежутки по-малки отъ седмица — Paraissant 2 ou 3 fois par semaine ou par autre fraction de semaine	19	1	20	1	1	2	
Излизали седмично (4 пѣти въ мѣсеца) — Paraissant 1 fois par semaine (4 fois par mois) . . . . .	96	2	98	22	2	24	
Излизали 3 пѣти въ мѣсеца или всѣки 10 дни — Paraissant 3 fois par mois ou tous les 10 jours	11	1	12	5	1	6	
Излизали всѣки 2 седмици, всѣки 15 дни или въ други промежутки по-малки отъ мѣсець — Paraissant toutes les deux semaines, tous les 15 jours ou par autres fractions de mois . . . . .	13	12	25	2	2	4	
Излизали мѣсечно — Paraissant 1 fois par mois . . . . .	8	77	85	<b>Всичко — Total . . . . .</b>			
Излизали всѣки два мѣсеца — Paraissant tous les deux mois . . . . .	2	3	5	180	101	281	
Излизали тримѣсечно — Paraissant par trimestre	1	4	5	<b>4. По цѣна — Par prix.</b>			
Излизали случайно или нередовно — Paraissant à l'occasion ou irrégulièrement . . . . .	1	—	1	<i>a) На отделенъ брой или № — Par numéro.</i>			
Неизвѣстно — Périodicité indéterminée . . . . .	10	1	11	5 стотинки } . . . . .			
<b>Всичко — Total . . . . .</b>	<b>180</b>	<b>101</b>	<b>281</b>	33	—	33	
<b>3. По съдържание — Par matières.</b>				10 " . . . . .			
Политически — Politiques . . . . .	109	7	116	87	6	93	
Народно-стопанствени — d'Economie sociale . . . . .	4	8	12	21	3	24	
Земледѣлчоски — Agricoles . . . . .	2	5	7	—	3	3	
Индустриално-технически — Industrielles-techniques . . . . .	2	3	5	1	1	1	
Медицински и естество-научни — De médecine et d'histoire naturelles . . . . .	—	12	12	—	2	2	
Сѣдобни, юридически и административни — De justice, de jurisprudence, administratives . . . . .	4	9	13	Съ неизвѣстна цѣна, които не се продаватъ или се даватъ безплатно — Prix inconnue, ne se vendant pas ou distribuées gratuitement . . . . .			
Религиозни — Religieuses . . . . .	4	13	17	39	86	125	
Педагогически и за младежи — Pédagogiques et de jeunesse . . . . .	2	9	11	<b>Всичко — Total . . . . .</b>			
Географически, етнографически и историко-литературни — De géographie, d'ethnographie, d'histoire et de littérature . . . . .	—	7	7	180	101	281	
Театъръ, музика, изкуство, мода и домакинство — Théâtre, musique, arts, mode et économie ménagère . . . . .	3	13	16	<i>b) На годишенъ абонаментъ за България — Abonnement annuel pour la Bulgarie.</i>			
				до 5 франка } . . . . .			
				95	58	153	
				6-10 " . . . . .			
				43	35	78	
				11-15 " . . . . .			
				11	3	14	
				16-20 " . . . . .			
				6	—	6	
				21-25 " . . . . .			
				7	—	7	
				Безъ абонаментъ, които не се продаватъ или се даватъ даромъ и такива, които не могатъ да се отнесатъ къмъ една отъ по-горнитѣ категории — Sans abonnements, ne se vendant pas ou distribuées gratuitement, ainsi que celles ne pouvant être mises dans les catégories ci-hautées			
				18	5	23	
				<b>Всичко — Total . . . . .</b>			
				186	101	281	

## 9. Периодически издания споредъ годината на основаването имъ.

9. Publications périodiques suivant l'année de leur fondation.

Периодически издания Publications périodiques	Брой на периодическитѣ издания основани Nombre des publications périodiques fondées										Отъ тѣхъ — Dont			
	прѣди 1881 год. avant l'année 1881	1881—1885 год.	1886—1890 год.	1891—1895 год.	1896—1900 год.	1901—1905 год.	1906 година	1907 година	1908 година	всичко — total	основани прѣзъ прѣшестува- нитѣ години fondées pendant les années précéd.	основани прѣзъ сѣщата година fondées pendant la même année	всичко total	прѣстанали да излизатъ прѣзъ 1908 год. периодически издания publications périod. ayant cessé de paraître pendant l'année 1908
Вѣстници — Journaux . . . . .	2	—	3	5	18	39	10	22	81	180	32	39	71	109
Списания — Revues . . . . .	1	—	2	16	10	21	15	16	20	101	20	8	28	73
<b>Всичко — Total . . . . .</b>	<b>3</b>	<b>—</b>	<b>5</b>	<b>21</b>	<b>28</b>	<b>60</b>	<b>25</b>	<b>38</b>	<b>101</b>	<b>281</b>	<b>52</b>	<b>47</b>	<b>99</b>	<b>182</b>

## 10. Периодически издания по градове и села, където сѣ излизали.

10. Répartition des publications périodiques d'après les lieux de publication.

Градове и села — Villes et villages	Вѣстници — Journaux			Градове и села — Villes et villages	Вѣстници — Journaux		
	Списания — Revues	Всичко — Total			Списания — Revues	Всичко — Total	
София — Sofia . . . . .	73	74	147	Провадия — Provadia . . . . .	2	—	2
Пловдивъ — Plovdiv . . . . .	16	8	24	Севлиево — Sevlievo . . . . .	2	—	2
Плѣвень — Pléven . . . . .	8	3	11	Харманлии — Harmanly . . . . .	2	—	2
Бургазъ — Bourgas . . . . .	6	2	8	Ямболъ — Yambol . . . . .	2	—	2
Варна — Varna . . . . .	7	1	8	Аккадиларъ — Akkadinlar . . . . .	1	—	1
Сливень — Sliven . . . . .	5	2	7	Анхиоло — Anhiolo . . . . .	1	—	1
Русе — Roussé . . . . .	4	1	5	с. Ботево (Ямболско) — Botévo (arr. d'Yambol) . . . . .	1	—	1
Ст.-Загора — St.-Zagora . . . . .	5	—	5	Бѣла-Слатина — Béla-Slatina . . . . .	1	—	1
Свищовъ — Svichtov . . . . .	4	—	4	Видинъ — Vidin . . . . .	1	—	1
Търново — Tirnovo . . . . .	2	2	4	Габрово — Gabrovo . . . . .	1	—	1
Хасково — Haskovo . . . . .	4	—	4	Каварна — Kavarna . . . . .	1	—	1
Вратца — Vratza . . . . .	3	—	3	Карлово — Karlovo . . . . .	1	—	1
Ловечъ — Lovetch . . . . .	3	—	3	Кюстендилъ — Kustendil . . . . .	1	—	1
Станимака — Stanimaka . . . . .	2	1	3	Нова-Загора — Nova-Zagora . . . . .	1	—	1
Шуменъ — Choumen . . . . .	1	2	3	Османъ-Пазаръ — Osman-Pazar . . . . .	1	—	1
Айтосъ — Aitos . . . . .	2	—	2	Прѣславъ — Preslav . . . . .	1	—	1
Балчикъ — Balchik . . . . .	2	—	2	Разградъ — Razgrad . . . . .	1	—	1
Добричъ — Dobritch . . . . .	2	—	2	с. Садово (Пловдивско) — Sadovo (arr. de Plovdiv) . . . . .	—	1	1
Ески-Джумая — Eski-Djoumaya . . . . .	2	—	2	с. Своге (Софийско) — Svogué (arr. de Sofia) . . . . .	1	—	1
Казанлъкъ — Kazanlik . . . . .	1	1	2	Трънъ — Trin . . . . .	1	—	1
Карнобатъ — Karnobat . . . . .	2	—	2	Тутраканъ — Toutrakan . . . . .	—	1	1
Орѣхово — Oréhovo . . . . .	2	—	2	Чирпанъ — Tchirpan . . . . .	1	—	1
Пазарджикъ — Pazardjik . . . . .	—	2	2	<b>Всичко — Total . . . . .</b>	<b>180</b>	<b>101</b>	<b>281</b>



# XIX. Професионални организации — Organisations professionnelles.

## 1. Съюзът на българските индустриалци през 1908 год.

1. Union des Industriels bulgares pendant l'année 1908.

а) Заведения, влизащи въ состав на Съюза — Établissements adhérents à l'Union.

Индустрии — Industries	Заведения Etablissements				Индустрии — Industries	Заведения Etablissements			
	общъ брой — nombre total	отъ тяхъ dont				общъ брой — nombre total	отъ тяхъ dont		
	единични фирми — maisons individuelles	кооперативни фирми — sociétés coopératives	обществени фирми — sociétés collectives	дружества — sociétés		единични фирми — maisons individuelles	кооперативни фирми — sociétés coopératives	обществени фирми — sociétés collectives	дружества — sociétés
Мини — Mines . . . . .	3	2	—	1	Сапунъ — Savon . . . . .	4	1	3	—
Предене, тъкане и плетене памукъ, ленъ, конопъ и вълна — Filature, tissage et tricotage de coton, lin, chanvre et laine	26	11	13	2	Мукави и книги — Cartons et papiers . . .	2	1	—	1
Ежжарство — Corderie . . . . .	3	2	1	—	Брашна — Farines . . . . .	10	5	3	2
Боядисване — Teinturerie . . . . .	2	1	1	—	Оцѣтъ — Vinaigre . . . . .	2	2	—	—
Кожи — Peaux . . . . .	7	4	2	1	Захаръ — Sucre . . . . .	2	2	—	—
Желязни изделия — Ouvrages en fer . . . .	9	6	2	1	Бонбони и шоколатъ — Bonbons et chocolat	1	1	—	—
Лъно букви — Fonderie en caractères d'imprimerie . . . . .	1	1	—	—	Пиво — Bière . . . . .	12	3	4	5
Тухли — Briques . . . . .	3	1	1	1	Спиртъ — Alcool . . . . .	3	3	—	—
Глинени изделия — Poterie . . . . .	2	—	—	2	Шапки — Chapeaux . . . . .	1	1	—	—
Кибритъ — Allumettes . . . . .	1	1	—	—	Дървени изделия — Ouvrages en bois . . .	6	4	1	1
Барутъ — Poudre . . . . .	3	1	2	—	Циментови изделия — Ouvrages en ciment	1	—	—	1
Химически произведения — Produits chimiques . . . . .	1	1	—	—	Мраморни изделия — Ouvrages en marbre	1	1	—	—
Растителни масла — Huiles végétales . . .	2	1	1	—	Електрически електрици — Forces électrique	1	—	—	1
					Всичко — Total . . . . .	169	56	31	19

### б) Приходи и разходи на Съюза — Recettes et dépenses de l'Union.

Общъ приходъ въ края на 1908 год. } . . . . . 2,590 лв.	Общъ разходъ въ края на 1908 год. } . . . . . 4,046 лв.
Recettes générales à la fin de l'année 1908 } . . . . . 2,590 "}	Dépenses générales à la fin de l'année 1908 } . . . . . 4,046 "}
Наличностъ отъ предишната година } . . . . . 2,078 "	Наличностъ въ края на 1908 год. } . . . . . 1,020 "
Effectif de l'année précédente } . . . . . 2,078 "	Effectif à la fin de l'année 1908 } . . . . . 1,020 "

## 2. Български еснафски съюзъ презъ 1908—1909 год.

2. Union des artisans bulgares, pendant l'année 1908—1909.

Организации (еснафски сдружения } . . . . . 301	Лицень съставъ } . . . . . 9,979 члена	Приходъ-разходъ презъ съюзната } . . . . . 9,291 лв.
Associations des métiers } . . . . . 301		
Организации (местни еснафски комитети } . . . . . 12	Membres . . . . . 9,979	1908—1909 г. (21/X 1908—21/X 1909 год. — Recettes-dépenses pendant l'année financière 1908—1909 (21/X 1908—21/X 1909) . }
Comités des métiers locaux } . . . . . 12		

## 3. Български търговски съюзъ презъ 1908—1909 год.

3. Union des commerçants bulgares, pendant l'année 1908—1909.

Дружества (около ) } . . . . . 50	Лицень съставъ (около ) } . . . . . 1,000 члена
Sociétés (environ) } . . . . . 50	Membres (environ) } . . . . . 1,000

4. Работнически и чиновнически професионални организации, прѣз 1908/1909 година.  
4. Organisations professionnelles des ouvriers et des fonctionnaires de l'Etat pendant l'année 1908/1909.

Видове организации — Organisations	Обединенъ работнически синдикаленъ съюзъ (свободни синдикати) (на 31 декември 1908 г.) Union unifiée des syndicats ouvriers (syndicats libres) (au 31 décembre 1908)		Общъ работнически синдикаленъ съюзъ (при Р.С.Д. партия — фракция на тѣснитѣ социалисти) на 30 юни 1909 г. Union générale des syndicats ouvriers adhérents au P. S. D., fraction dite des socialistes serrés) (au 30 juin 1909)		Отдѣлни автономни съюзи (на 30 юни 1909 г.) Unions autonomes (au 30 juin 1909)	
	организации organisations	членове membres	организации organisations	членове membres	организации (сѣции, дружества и др.) organisations (sections, sociétés, etc.)	членове membres
<b>1. Синдикати на работници, заети съ добиване минерални вещества — Syndicats d'ouvriers engagés dans la production de matières minérales.</b>						
Рудничарски — Des mineurs . . . . .	1	20	7	355	—	—
<b>2. Синдикати на работници, заети въ индустрията и занаятите — Syndicats d'ouvriers engagés dans l'industrie et les métiers.</b>						
Текстилни — Des textiles . . . . .	—	—	5	235	—	—
Дърводѣлски — Des menuisiers . . . . .	2	106	13	216	—	—
Желязарски-металороботнически — Des métallurgistes . . . . .	3	177	9	225	—	—
Керамически — Des céramiques . . . . .	—	—	—	25	—	—
Хлѣбарски — Des boulangers . . . . .	1	51	1	10	—	—
Тютюноработнически — Des ouvriers des tabacs . . . . .	1	18	6	275	—	—
Обущарски и кожарски — Des cordonniers et peaussiers . . . . .	6	248	22	498	—	—
Шивачки — Des tailleurs . . . . .	12	371	16	356	—	—
Бръснарски — Des coiffeurs . . . . .	1	19	—	15	—	—
Каменодѣлски — Des tailleurs de pierre . . . . .	1	19	—	—	—	—
Домостроителски — Des charpentiers . . . . .	1	45	—	—	—	—
Бояджийски — Des teinturiers . . . . .	1	35	—	10	—	—
Печатарски — Des typographes . . . . .	3	271	5	101	—	—
Книговѣзски — Des relieurs . . . . .	1	44	—	—	—	—
Фабрично-работнически — Des ouvriers de fabriques . . . . .	—	—	—	107	—	—
<i>Всичко — Total . . . . .</i>	<i>33</i>	<i>1,404</i>	<i>77</i>	<i>2,079</i>	<i>—</i>	<i>—</i>
<b>3. Синдикати на работници и служаци, заети въ търговията — Syndicats d'ouvriers et employés engagés dans le commerce.</b>						
Синдикати на търговски служаци — Des commis de commerce . . . . .	3	68	5	95	—	—
<b>4. Общо работнически дружества (всичко) — Sociétés générales ouvrières (total) . . . . .</b>	<b>14</b>	<b>533</b>	<b>20</b>	<b>502</b>	<b>—</b>	<b>—</b>
<b>В. Организации на работници и служаци, заети въ транспорта и съобщенията — Organisations d'ouvriers et employés engagés dans le transport et les voies de communication.</b>						
Синдикати на приставични работници — Syndicats des ouvriers des ports	—	—	—	103	—	—
Железничарски съюзъ — Union du personnel des chemins de fer . . . . .	—	—	—	163	11	2,247
Телеграфо-пощенски и телефоненъ съюзъ — Union du personnel des postes, télégraphes et téléphones . . . . .	—	—	—	133	36	847
<i>Всичко — Total . . . . .</i>	<i>—</i>	<i>—</i>	<i>—</i>	<i>399</i>	<i>47</i>	<i>3,094</i>
<b>6. Организации на служаци по администрацията и свободнитѣ професии — Organisations de fonctionnaires employés dans les administrations et les professions libérales.</b>						
Български учителски съюзъ — Union des instituteurs bulgares . . . . .	—	—	—	—	70	3,490
Учителски синдикатъ — Syndicat des instituteurs . . . . .	29	429	—	—	—	—
Учителска социалдемократическа организация — Organisation des in- stituteurs social-démocrates . . . . .	—	—	47	645	—	—
Съюзъ на учителитѣ отъ сръднитѣ училища — Union des professeurs des écoles secondaires . . . . .	—	—	—	—	45	983
Съюзъ на държавнитѣ служаци — Union des employés des admini- strations publiques . . . . .	—	—	—	—	57	1,279
<i>Всичко — Total . . . . .</i>	<i>29</i>	<i>429</i>	<i>47</i>	<i>645</i>	<i>172</i>	<i>5,759</i>
<b>7. Обща рекапитулация — всичко — Récapitulation générales — total</b>	<b>80</b>	<b>2,474</b>	<b>156</b>	<b>4,000</b>	<b>219</b>	<b>8,846</b>

**5. Финансово състояние на работническите и чиновническите професионални организации.**  
**5. Situation financière des organisations professionnelles des ouvriers et des fonctionnaires de l'Etat.**

Наименование на прихода и разхода Designation des recettes et des dépenses	Обединен работнически синдикатен съюз — свободни синдикати (на 31 декември 1908 г.) — Union unifiée des syndicats ouvriers — syndicats libres (au 31 décembre 1908)		Общ работнически синдикатен съюз при работническата социал-демокра- тическа партия — Union générale des syndicats ouvriers adhérents au P. S. D		Железничарски съюз Union du personnel des chemins de fer		Телеграфо-пощенски и телефонен съюз Union du personnel des postes, télégra- phes et téléphones		Български учителски съюз Union des instituteurs bulgares		Съюз на учителите от сръбните учи- лища Union des professeurs des écoles serbo- daïes		Съюз на държавните служители Union des employés dans les administra- tions publiques							
	на 30 юний 1909 год. — Au 30 juin 1909																			
<b>1. Централни съюзни каси — Caisse centrales des unions.</b>																				
<i>а) Приходи — Recettes.</i>																				
Съюзни вноски, недобори от вноски и членски карти — Cotisations, arriérés des cotisations et livrets de membre . . . . .	1,425	} 3,506	*	2,910	17,395	4,921	1,171													
Съюзни издания — Publications des unions . . . . .								} 2,189	*	2,429	16,688	4,978	2,403							
Фондове — Fonds . . . . .														} 2,166	*	13	11,311	9,807	304	
Други приходи — Autres recettes . . . . .	2,166				4,208		546													
<b>Всичко — Total . . . . .</b>	<b>8,591</b>	<b>5,695</b>	<b>15,898</b>	<b>5,352</b>	<b>49,002</b>	<b>20,990</b>	<b>4,444</b>													
Наличност от предишната година — Effectif de l'année précédente	337	1,568	*	1,265	167,925	15,107	—													
<i>б) Разходи — Dépenses.</i>																				
Общи разходи по управлението — Dépenses générales des administrations . . . . .	1,473	2,083	*	225	6,998	2,319	1,192													
Пропаганда, агитация и уреждане спорове — Propagande, agitations et organisation de disputes publiques . . . . .	—	321	*	—	740	—	—													
Подпомагане стачки — Secours des grèves . . . . .	1,854	1,130	*	—	—	—	—													
Разходи по фондове: — Dépenses des fonds ;																				
Помощи на съюзни членове — Sub- { заемообразни — à titre de sides à des membres de l'union . . . . . } prêts . . . . .	—	—	*	} 55	3,105	350	100													
	20	144	*					850	—	—	—									
Други разходи — Autres dépenses . . . . .	—	—	*	—	955	684	—													
Общ разход по съюзните издания — Dépenses générales pour les publications des unions . . . . .	—	—	*	2,617	12,184	5,441	3,020													
Други разходи — Autres dépenses . . . . .	109	1,449	*	312	332	—	100													
<b>Всичко — Total . . . . .</b>	<b>8,456</b>	<b>5,127</b>	<b>12,101</b>	<b>8,209</b>	<b>25,164</b>	<b>8,794</b>	<b>4,412</b>													
Наличност в края на годината — Effectif à la fin de l'année . . . . .	472	2,136	3,792	8,408	192,363	27,293	32													
<b>2. Синдикални и дружествени каси — Caisse syndicales et sociétaires.</b>																				
<i>а) Приходи — Recettes.</i>																				
Членски и вноски, от членски вноски и недобори — Cotisations et versements de fonds, livrets de membre et arriérés . . . . .	14,814	24,265	*	*	*	*	*													
Вечеринки, сръци, екскурсии и представления — Soirées littéraires, punchs, excursions et représentations théâtrales . . . . .	3,272	1,155	*	*	*	*	*													
Доброволни помощи — Souscriptions bénévoles . . . . .	912	7,192	*	*	*	*	*													
Абонамент на професионални органи — Abonnement aux organes professionnels . . . . .	—	3,562	*	*	*	*	*													
Разни постъпления — Ressources diverses . . . . .	2,723	440	*	*	*	*	*													
<b>Всичко — Total . . . . .</b>	<b>21,721</b>	<b>36,634</b>	<b>*</b>	<b>*</b>	<b>22,110</b>	<b>*</b>	<b>*</b>													
Наличност от предишната година — Effectif de l'année précédente	24,792	12,057	*	*	*	*	*													
<i>б) Разходи — Dépenses.</i>																				
Управление, канцеларски, агитации и вноски в касата на синдикалния съюз и др. — Administrations, fournitures de bureaux, agitations et versements dans la caisse de l'union syndicale, etc. . . . .	7,981	11,329	*	*	*	*	*													
Стачки — Grèves . . . . .	2,259	8,301	*	*	*	*	*													
Помощи на безработни — Secours de chômage . . . . .	3,848	4,728	*	*	*	*	*													
Помощи на болни и за погребение на умрели — Secours de maladies et enterrements . . . . .	1,491	1,425	*	*	*	*	*													
Помощи за отпътуване — Secours de départ . . . . .	474	643	*	*	*	*	*													
Професионален печат — Journaux et publications professionnelles	—	2,982	*	*	*	*	*													
<b>Всичко — Total . . . . .</b>	<b>16,053</b>	<b>29,406</b>	<b>*</b>	<b>*</b>	<b>11,586</b>	<b>*</b>	<b>*</b>													
Наличност в края на годината — Effectif à la fin de l'année . . . . .	30,460	19,285	*	*	10,224	2,299	*													

\* Нъма сведения — Il manque de renseignements.

6. Работнически стачки прѣзъ 1908/1909 год. — Grèves ouvrières pendant l'année 1908/1909.

Общи свѣдѣния за стачкитѣ и стачкиницѣ Renseignements sur les grèves et les ouvriers grevistes	Стачки рѣководени или намиращи се подъ влияние на работ. синдикати Grèves dirigées par les syndicats ouvriers ou sous leur influence		Общи свѣдѣния за стачкитѣ и стачкиницѣ Renseignements sur les grèves et les ouvriers grevistes	Стачки, рѣководени или намиращи се подъ влияние на работ. синдикати Grèves dirigées par les syndicats ouvriers ou sous leur influence	
	принадлежащи къмъ Обединени работнически сѣн. сѣвъзъ (отъ I/1—31/XII 1908 г.) — affiliés à l'union des syndicats ouvriers unifiés (du 1/1—31/XII 1908)	принад. къмъ Общия р. с. сѣвъзъ (при р. с. д. н. отъ I/VI 1908 до 30/VI 1909 г.) — affiliés à l'union générale des syndicats soc. dém. (près le parti s.-démocrate du 1/VI 1908—31/VI 1909)		принадлежащи къмъ Обединени работнически сѣн. сѣвъзъ (отъ I/1—31/XII 1908 г.) — affiliés à l'union des syndicats ouvriers unifiés (du 1/1—31/XII 1908)	принад. къмъ Общия р. с. сѣвъзъ (при р. с. д. н. отъ I/VI 1908 до 30/VI 1909 г.) — а affiliés à l'union générale des syndicats soc. dém. (près le parti s.-démocrate du 1/VI 1908—30/VI 1909)
Общъ брой на обявенитѣ стачки — Nombre général des grèves éclatées	1,29	979	По професия стачкиницѣ се раздѣлятъ на: — Répartition des grevistas.		
Отъ тѣхъ: Dont:			Дърводелци — Menuisiers . . . . .	65	*
Нападательни стачки — offensives . . .	—	37	Шивачи — Tailleurs . . . . .	448	*
Отбранителни стачки — défensives . . .	—	42	Обущари — Cordonniers . . . . .	29	*
Стачки свързани съ — Grèves liées — réussite	8	10	Печатари — Typographes . . . . .	95	*
Grèves liées — échec . . . . .	10	18	Желѣзари — Forgerons . . . . .	25	*
Grèves liées — échec . . . . .	11	51	Домостроители — Maçons et charpent.	7	*
Общъ брой на участвуващитѣ въ стачкитѣ работници — Nom. général des ouvriers grevistes . . . . .	1,242	5,660	Трам. служажци — Per. des tramways	120	*
Обща сума изразходвана за поддржане стачкитѣ л. — Somme totale des dépenses pour soutenir les grèves, les	3,476	9,482	Млѣчници — Chaudronniers . . . . .	3	*
Обща сума на изгубенитѣ работни дни прѣзъ врѣме на стачка — Somme totale des pertes pendant la durée — des grèves . . . . .	35,000	75,901	Солнчари — Ouvriers des salines . . . . .	90	*
			Желѣзничари — Per. des chemins de fer	600	*
			Хамали — Porte-faix . . . . .	100	*
			Текстилни работ. — ouvriers textiles	60	*
			<b>Всичко — Total . . . . .</b>	<b>1,242</b>	<b>*</b>

\*) Отъ тѣхъ 1 локаутъ. — Dont 1 lock-out. — \*) Отъ тѣхъ 10 локаута. — Dont 10 lock-out. — \*) Изгубенитѣ работни дни при 4 стачки (2 желѣзарски съ 13 стачкици, 1 обущарска и 1 шивачка) не са показани. — Les pertes en journées de travail dans quatre grèves (2 de forgerons avec 13 grevistas, 1 de cordonniers, 1 de tailleurs) ne sont pas indiquées. — \*) Числото на стачкиницѣ при 1 шивачка и 1 обущарска стачка не е показано. — Le nombre des grevistas dans 1 grève de tailleurs et 1 de cordonniers n'est pas indiqué. — \*) Липсватъ свѣдѣния. — Il manque de renseignements.

7. Български земеделски народенъ сѣвъзъ — Union Agricole Nationale Bulgare.

a) Организация, членове и приходи по години — Organisation, membres et recettes, par années.

Сѣвъзни години*) Années financières de l'Union	Организации (дружби) Organisations (sociétés)	Членове Membres	Общъ приходъ на сѣвъза Recettes générales de l'Union лева-франс	Сѣвъзни години*) Années financières de l'Union	Организации (дружби) Organisations (sociétés)	Членове Membres	Общъ приходъ на сѣвъза Recettes générales de l'Union лева-франс
1899/1900 . . . . .	429	—	—	1904/1905 . . . . .	90	947	4,572
1900/1901 . . . . .	217	1,952	2,645	1905/1906 . . . . .	137	2,002	8,371
1901/1902 . . . . .	73	820	4,120	1906/1907 . . . . .	409	7,906	22,432
1902/1903 . . . . .	40	1,320	1,742	1907/1908 . . . . .	1,120	17,239	53,529
1903/1904 . . . . .	60	775	2,500	1908/1909 . . . . .	1,421	14,494	56,624

\*) Сѣвъзната година се смѣта отъ I/XI до 31/X сѣдѣщата год. — L'année financière de l'Union est comptée du 1/XI au 31/X de l'année suivante.

б) Приходи и разходи прѣзъ 1908/1909 сѣвъзна год. (отъ 1/XI 1908 до 31/X 1909 год.) — Recettes et dépenses pendant l'année financière 1908/1909 (du 1/XI 1908 au 31/X 1909).

Приходъ — Recettes	лева франс	Разходъ — Dépenses	лева франс
Членски вноски — Cotisations . . . . .	14,494	Управление — Administration . . . . .	5,676
Сѣвъзни издания — Publications de l'Union . . . . .	36,417	Литература, пропаганда и сѣбори — Administration, propagandes et congrès . . . . .	4,167
Извършени взаимнообразно помощи, дадени на сѣвъзната печатница и народния магазинъ — Restitution de secours à titre de prêt donnés à l'imprimerie de l'Union et au Magasin National . . . . .	8,657	Взаимнообразно помощи, дадени на сѣвъзната печатница и народния магазинъ — Secours à titre de prêt donnés à l'imprimerie de l'Union et au Magasin National . . . . .	3,667
Волни помощи — Souscriptions bénévoles . . . . .	240	Сѣвъзни издания — Publications de l'Union . . . . .	38,136
Други приходи — Autres recettes . . . . .	1,817	Долгове — Dettes . . . . .	5,492
<b>Всичко — Total . . . . .</b>	<b>56,625</b>	Други разходи — Autres dépenses . . . . .	710
		Плѣтностъ въ края на год. — Effectif à la fin de l'année . . . . .	777
		<b>Всичко — Total . . . . .</b>	<b>56,625</b>

## XX. Медицина — Médecine.

## А. Гражданска санитарна организация — Organisation sanitaire civile.

## 1. Лъчебни и санитарни заведения прѣзь 1908 год.

I. Etablissements sanitaires en 1908.

Лъчебни и санитарни заведения Etablissements sanitaires	О к р ж и — D é p a r t e m e n t s													Всѣчко въ Царството Total dans le Royaume	Отъ тѣхъ Dont	
	Бургасъ Bourgas	Варна Varna	Видинъ Vidin	Враца Vratsa	Кюстендаль Kustendil	Пловдивъ Plovdiv	Плѣвня Pleven	Русе Rousse	София Sofia	Стара-Загора Stara-Zagora	Търново Tirnovo	Шуменъ Shoumen	Сливница		въ градовете dans les villes	въ селата dans les villages
<b>I. Държавни — De l'Etat.</b>																
Болници за обыкновенни болни — Hôpitaux . . . . .	5	4	4	4	12	5	5	5	8	6	7	3	77	57	1	
Психиатрически отдѣленія при болницѣтъ — Sections de psychiatrie près les hôpitaux . . . . .	—	—	—	—	—	—	1	—	1	—	—	—	2	—	—	
Приюти за душевно болни — Asiles d'aliénés . . . . .	—	—	—	—	—	—	1	1	—	1	1	—	4	2	2	
Санаториуми за гърдоболни — Sanatoriums de tuberculeux	—	—	—	—	—	—	1	—	—	—	—	—	1	1	—	
Морски санаториуми — Sanatoriums de mer . . . . .	—	1	—	—	—	—	—	—	—	—	—	—	1	1	—	
Родилни домове — Maternités . . . . .	—	—	—	—	—	—	—	—	1	—	—	—	1	1	—	
Околийски амбулатории — Ambulances d'arrondissement .	11	6	5	7	6	10	7	9	12	9	12	7	101	84	17	
Федшерски амбулатории — Ambulances d'aides-médecins	14	11	9	8	9	19	9	16	17	17	20	11	160	—	160	
Железнопътни амбулатории — Ambulances des chemins de fer . . . . .	1	1	—	—	—	—	1	1	1	—	1	—	6	6	—	
Карантинни амбулатории — Ambulances des quarantaines	1	1	—	—	—	—	—	1	—	1	—	—	4	3	1	
Бактериологически институтъ — Institut bactériologique .	—	—	—	—	—	—	—	—	1	—	—	—	1	1	—	
Болнични аптеки — Pharmacies des hôpitaux . . . . .	5	4	4	4	2	5	5	5	8	6	7	3	58	57	1	
Околийски аптеки — Pharmacies d'arrondissement . . . .	11	6	5	7	6	10	7	9	12	9	12	7	101	84	17	
Участъкови аптеки — Pharmacies régionales . . . . .	14	11	9	8	9	19	9	16	17	17	20	11	160	—	160	
Железнопътни аптеки — Pharmacies des chemins de fer	1	1	—	—	—	—	1	1	1	—	1	—	6	6	—	
<b>II. Окръжни — Départementaux.</b>																
Околийски амбулатории — Ambulances d'arrondissement .	1	3	2	1	2	1	3	1	2	2	—	1	19	—	19	
Федшерски амбулатории — Ambulances d'aides-médecins	8	7	4	8	4	9	2	5	10	7	3	6	73	—	73	
Околийски аптеки — Pharmacies d'arrondissement . . . .	1	3	2	1	2	1	3	1	2	2	—	1	19	—	19	
Участъкови аптеки — Pharmacies régionales . . . . .	8	7	4	8	4	9	2	5	10	7	3	6	73	—	73	
<b>III. Общински — Communaux.</b>																
Болници — Hôpitaux . . . . .	—	—	—	—	—	—	—	—	1	—	—	—	1	1	—	
Амбулатории — Ambulances . . . . .	7	6	2	3	3	6	3	5	5	5	6	1	52	52	—	
<b>IV. Частни — Privés.</b>																
Болници — Hôpitaux . . . . .	—	1	—	—	—	1	—	—	2	—	—	—	4	4	—	
Лъчебници — Dispensaires . . . . .	—	1	—	—	—	—	—	1	5	—	—	—	7	7	—	
Аптеки — Pharmacies . . . . .	12	9	7	7	5	13	8	10	17	13	14	7	122	113	9	
Филвалки — Succursales de pharmacies . . . . .	1	1	3	1	1	5	—	—	3	—	1	—	16	5	11	
Дрогерии — Drogeries . . . . .	2	5	1	—	1	4	2	2	5	1	2	—	25	25	—	

2. Медицински и санитарен персонал към началото на 1909 год. — Personnel sanitaire vers le commencement de l'année 1909.

486

Административни окрази Départements	Паселение според преброява- нето на 31 декември 1905 г. Population d'après le recense- ment au 31 décembre 1905	Медицински д-кари — Médecins							Медицински фелдшери Aides-médecins							Акушерки — Sages- femmes				Аптекари — Pharmaciens							Аптекарски помощници Aides-pharmaciens			
		на служба — au service			на частна практика exercant librement leur profession				на служба — au service			на частна практика exercant librement leur profession				на служба au service		на служба — au service					на дър- жавна служба au service de l'Etat		на частна практика exercant librement leur profession		на общинска служба — au service des communes			
		гражданска civil	военна militaire	дър- жавна de l'Etat	общинска des communes	на частна практика exercant librement leur profession	всичко — total	на 100,000 жители sur 100,000 habitants	збожб- кари — Dentistes	гражданска civil	военна militaire	дър- жавна de l'Etat	общинска des communes	на частна практика exercant librement leur profession	всичко — total	държавна de l'Etat	общинска des com.	на частна практика exercant librement leur profession	всичко — total	гражданска civil	военна militaire	дър- жавна de l'Etat	общинска des communes	на частна практика exercant librement leur profession	всичко — total	гражданска civil	военна militaire	на частна практика exercant librement leur profession	на общинска служба — au service des communes	всичко — total
Бургас — Bourgas . . .	335,958	21	10	--	11	9	51	15	4	43	--	--	4	--	47	--	7	6	13	2	2	--	--	16	20	--	--	3	--	3
Варна — Varna . . . . .	305,134	17	3	2	9	15	46	14	4	27	--	--	8	9	44	--	5	7	12	1	--	--	1	21	23	--	--	4	--	4
Видин — Vidin . . . . .	216,077	12	4	2	3	3	24	11	1	24	--	--	2	3	29	--	3	2	5	1	--	--	--	12	13	--	--	2	--	2
Вратца — Vratza . . . . .	285,461	9	7	1	3	2	22	8	2	25	--	--	4	5	34	--	2	--	2	--	2	--	--	7	9	--	--	3	--	8
Кюстендия — Kustendil . . . . .	213,661	9	4	--	2	2	17	8	--	18	1	--	2	3	24	--	2	1	3	1	--	--	--	6	7	--	--	5	--	5
Пловдив — Plovdiv . . . . .	418,547	22	14	--	12	25	73	17	10	45	--	--	3	5	53	--	3	11	14	1	1	--	--	27	29	1	--	8	2	11
Плевен — Pleven . . . . .	338,979	16	9	2	3	3	32	10	4	35	--	--	3	6	44	--	3	3	6	2	2	--	--	11	15	--	--	4	--	4
Русе — Roussé . . . . .	378,932	21	10	1	5	22	59	16	3	38	--	--	5	7	50	--	6	4	10	3	--	--	--	14	17	1	--	5	--	6
София — Sofia . . . . .	433,361	67	31	1	13	72	184	42	24	52	3	--	11	11	77	1	8	24	33	6	3	--	--	37	46	6	1	7	--	14
Ст.-Загора — St.-Zagora . . . . .	420,372	16	11	--	7	9	43	10	3	38	1	--	5	5	49	--	8	5	13	2	2	--	--	17	21	--	--	6	--	6
Търново — Tirnovo . . . . .	422,769	24	6	1	6	17	54	13	2	47	--	--	5	7	59	--	7	3	10	2	--	--	--	21	23	2	--	8	--	10
Шумен — Choumen . . . . .	266,324	10	9	--	3	4	26	10	3	27	2	--	2	1	32	--	2	3	5	1	2	--	--	7	10	--	--	1	--	1
<b>Всичко — Total . . . . .</b>	<b>4,035,575</b>	<b>244</b>	<b>118</b>	<b>10</b>	<b>77</b>	<b>183</b>	<b>632</b>	<b>16</b>	<b>60</b>	<b>419</b>	<b>7</b>	<b>--</b>	<b>54</b>	<b>62</b>	<b>542</b>	<b>1</b>	<b>56</b>	<b>69</b>	<b>126</b>	<b>22</b>	<b>14</b>	<b>--</b>	<b>1</b>	<b>190</b>	<b>233</b>	<b>10</b>	<b>1</b>	<b>56</b>	<b>2</b>	<b>69</b>

Тук не влизат 2-ма д-кари и 1 медицински фелдшер на гражданската държавна служба (във болницата „Евлоги Георгиев“ — Цариград) и 42 д-кари, 5 збожб-кари, 31 медицински фелдшери, 16 акушерки, 26 аптекари и 41 аптекарски помощници, които не упражняват професията си по разни причини. — Non compris 2 médecins et 1 aide-médecin au service civil de l'Etat (à l'hôpital „Evlogui Ghéorgie“ à Constantinople) et 42 médecins, 5 dentistes, 31 aides-médecins, 16 sages-femmes, 26 pharmaciens et 41 aides-pharmaciens n'exerçant leurs professions pour des causes diverses

**Б. Санитарно състояние на войската — Etat sanitaire de l'armée.**

**3. Движение на болните от 1900 до 1908 год.**

3. Mouvement des malades pendant la période 1900—1908.

Година Années	Среден годишен национален състав на войската Effectif moyen an- nuel de l'armée	Брой на болните — Nombre des malades						Амбул. дъкуване Soignés à l'ambulan.		Умърли — Décédés	Заболваемост на Morbidity		
		въ прясметитѣ dans les infir- meries	въ полковитѣ казарми des lazarets de régiment	въ дивизион- нитѣ болници dans les hôpi- taux de division	въ граждан- скитѣ болници dans les hôpi- taux civils	всичко — total	болни malades	посѣщения visites	въ прясметитѣ покоя и полк. lazarets dans les infir- meries et les lazars de régim.		въ прясметитѣ гражд. болници dans les hôpi- taux militaires et civils	р. /100	‰
1900 . . .	38,105	4,723	—	9,565	1,998	16,286	144,265	266,914	169	123.95	303.45	4.44	
1901 . . .	35,291	6,098	—	8,227	1,401	15,726	117,436	240,127	140	172.79	272.82	3.97	
1902 . . .	36,112	7,823	5,470	5,109	1,591	19,993	111,560	230,729	153	368.10	135.53	4.24	
1903 . . .	45,086	10,174	7,603	6,273	1,287	25,337	126,025	277,694	189	304.29	167.68	4.19	
1904 . . .	47,783	8,406	8,447	6,747	2,469	26,069	121,390	276,830	293	352.70	192.87	6.13	
1905 . . .	41,908	3,978	4,460	6,970	1,058	16,466	84,548	212,703	94	201.35	191.56	2.24	
1906 . . .	53,424	4,289	5,075	7,129	1,145	17,638	116,264	290,269	128	175.28	154.87	2.40	
1907 . . .	51,614	3,864	5,169	7,347	959	17,339	135,581	335,118	162	175.01	160.93	3.14	
1908 . . .	52,873	4,048	6,948	8,104	1,136	20,236	145,499	359,978	209	207.97	174.76	3.95	

**4. Движение на болните прѣз 1908 год. — Mouvement des malades pendant l'année 1908.**

Дивизионни области и родово оръжие Régions divisionnaires et espèces d'arme	Брой на болните Nombre des malades			Излѣзани — Sortis			На 1000 заболѣли sur 1000 malades					
	въ началото на годината au commencement de l'année	заболѣли прѣз годината на годината — entrés au cours de l'année	всичко — total	оздравѣли — rétablis	уволнени въ отпускъ réformés en congé	уволнени за винаги отъ воен. служба — réformés définitivement du ser- vice militaire	Умърли — Décédés	Остава въ края на годината Restés à la fin de l'année	оздравѣли — rétablis	уволнени въ отпускъ réformés en congé	уволнени за винаги отъ воен. служба — réformés définitivement du service militaire	умърли — décédés
<b>1. Дивизионни области — Régions divisionnaires.</b>												
1-а Софийска — 1-ère de Sofia . . . . .	148	3,849	3,997	3,236	298	251	32	180	869.61	74.56	62.80	8.01
2-а Пловдивска — 2-ème de Plovdiv . . . . .	55	1,995	2,050	1,569	210	122	16	133	765.37	102.41	59.51	7.80
3-а Балканска — 3-ème du Balkan . . . . .	55	2,737	2,792	2,326	142	136	23	165	833.09	50.86	48.71	8.24
4-а Прѣславска — 4-ème de Preslav . . . . .	61	2,555	2,616	2,151	160	169	28	108	822.25	61.16	64.60	10.70
5-а Дунавска — 5-ème du Danube . . . . .	48	1,671	1,717	1,279	147	184	10	97	744.90	65.61	107.16	5.82
6-а Бдинска — 6-ème de Bdin . . . . .	76	2,431	2,507	2,226	107	81	27	66	887.91	42.68	32.31	10.77
7-а Рилска — 7-ème du Ril . . . . .	47	2,356	2,403	1,729	400	135	41	98	719.52	166.46	56.18	17.06
8-а Тунджанска — 8-ème de Toundja . . . . .	33	1,516	1,549	1,267	89	107	13	53	830.86	57.40	69.08	8.39
9-а Плевненска — 9-ème de Pleven . . . . .	27	1,538	1,565	1,348	50	88	19	60	861.34	31.95	56.23	12.14
<b>Всичко — Total . . . . .</b>	<b>548</b>	<b>21,648</b>	<b>21,196</b>	<b>17,151</b>	<b>1,603</b>	<b>1,273</b>	<b>209</b>	<b>960</b>	<b>809.16</b>	<b>75.63</b>	<b>60.06</b>	<b>9.86</b>
<b>2. Родово оръжие — Espèces d'arme.</b>												
Пѣхотни полкове — Régiments d'infanterie . . . . .	239	13,738	13,977	11,435	1,042	735	155	610	618.13	74.55	52.59	11.09
Конни полкове — Régiments de cavalerie . . . . .	99	1,944	2,043	1,625	146	115	11	146	795.40	71.46	56.29	5.38
Конезаводи — Haras . . . . .	8	148	156	130	8	13	—	5	833.33	51.28	83.33	—
Кавалерийска школа — Ecole de cavalerie . . . . .	1	21	22	14	2	1	1	4	638.36	90.91	45.45	45.45
Артилерийски полкове — Régiments d'artillerie . . . . .	80	1,961	2,041	1,595	170	172	14	90	781.48	63.29	84.27	6.88
Крѣпостни батальони — Bataillons de forteresse . . . . .	12	355	367	282	48	28	3	6	768.39	130.79	76.29	8.17
Планни артилер. отдѣления — Détachements d'artillerie de montagne . . . . .	14	245	259	197	35	21	2	4	760.62	135.14	81.08	7.72
Огнестрѣлни складове и артил. арсенали — Dépôt de munitions de guerre et arsenaux d'artillerie . . . . .	10	192	202	157	19	13	3	10	777.23	94.06	64.36	14.85
Инженерни войски — Génie . . . . .	50	1,365	1,415	1,182	70	98	13	52	835.34	49.47	69.26	9.19
Флота — Flotte . . . . .	12	355	367	259	46	45	1	16	705.72	125.34	122.62	2.72
Разни укрѣждения, заведения и команди — Divers établissements, détachements, commandes, etc. . . . .	23	324	347	275	17	32	6	17	792.51	48.99	92.22	17.29
<b>Всичко — Total . . . . .</b>	<b>548</b>	<b>20,648</b>	<b>21,196</b>	<b>17,151</b>	<b>1,603</b>	<b>1,273</b>	<b>209</b>	<b>960</b>	<b>809.16</b>	<b>75.63</b>	<b>60.06</b>	<b>9.86</b>

## 5. Лѣкувани болни прѣзъ 1908 година.

Дивизионни области и родово оружје Régions divisionnaires et espèces d'arme	Брой на болнитѣ —									
	Урѣдъ на личнѣ составъ на войскитѣ прѣзъ годината Effectif moyen des soldats pendant l'année	Всичко Total			Лѣкувани въ —					
		абсолютни числа chiffres absolus	на 1000 души отъ цѣлия наличенъ составъ — proportion pour 1000 hommes de l'effectif total	абсолютни числа chiffres absolus	приемнитѣ покои infirmières			подковнитѣ лазарети lazarets de régiment		
					на 1000 души отъ цѣлия наличенъ составъ — proportion pour 1000 hommes de l'effectif total	на % отъ всички болни proportion pour % de tous les malades	абсолютни числа chiffres absolus	на 1000 души отъ цѣлия наличенъ составъ — proportion pour 1000 hommes de l'effectif total	на % отъ всички болни proportion pour % de tous les malades	
а) По дивизионни области —										
1-а Софийска — 1-ère de Sofia . . . . .	9,421	3,817	405'2	973	103'3	25'5	324	34'4	8'5	
2-а Пловдивска — 2-ème de Plovdiv . . . . .	5,644	1,917	339'7	518	91'8	27'0	298	52'8	15'5	
3-а Балканска — 3-ème de Balkan . . . . .	5,371	2,627	489'1	335	62'4	12'7	1,415	263'5	53'9	
4-а Прѣславска — 4-ème de Preslav . . . . .	7,531	2,508	333'0	378	50'2	15'1	698	92'7	27'8	
5-а Дунавска — 5-ème du Danube . . . . .	4,636	1,620	349'4	438	94'5	27'0	577	124'5	35'6	
6-а Бдинска — 6-ème de Bdin . . . . .	5,763	2,441	423'6	560	97'2	22'9	1,006	174'6	41'2	
7-а Рилска — 7-ème du Rilo . . . . .	4,903	2,305	470'1	489	99'7	21'2	1,274	259'8	55'3	
8-а Тунджанска — 8-ème de Toundja . . . . .	4,906	1,496	304'9	92	18'8	6'2	970	197'7	64'8	
9-а Плевненска — 9-ème de Plevén . . . . .	4,698	1,505	320'3	265	56'4	17'6	386	82'2	25'7	
<b>Всичко — Total . . . . .</b>	<b>52,873</b>	<b>20,236</b>	<b>382'7</b>	<b>4,048</b>	<b>76'6</b>	<b>20'0</b>	<b>6,948</b>	<b>131'4</b>	<b>34'3</b>	
б) По родово оружје —										
Пѣхотни полкове — Régiments d'infanterie . . . . .	31,930	13,367	418'6	2,743	85'9	20'5	5,780	181'0	43'3	
Конни полкове — Régiments de cavalerie . . . . .	5,314	1,897	357'0	284	53'4	15'0	274	51'6	14'4	
Артилерийски полкове — Régiments d'artillerie . . . . .	5,776	1,951	337'8	528	91'4	27'0	290	50'2	14'9	
Конезоводи — Haras . . . . .	412	151	363'9	—	—	—	—	—	—	
Кавалерийска школа — Ecole de cavalerie . . . . .	90	18	200'0	2	22'2	11'1	—	—	—	
Крѣпостни баталиони — Bataillons de forteresse . . . . .	1,216	361	296'9	57	46'9	15'8	127	104'4	35'2	
Планински артилерийски отдѣлення — Détachements d'artillerie de montagne . . . . .	876	255	291'1	87	99'3	34'1	2	2'3	0'8	
Огнестрѣлни складове и артилерийски арсенали — Dépôts de munitions de guerre et arsenaux d'artillerie . . . . .	416	192	461'7	23	55'8	12'0	—	—	—	
Инженерни войски — Génie . . . . .	4,517	1,363	301'7	153	35'2	11'7	417	92'3	30'6	
Флота — Flotte . . . . .	1,180	351	297'2	143	121'2	40'8	58	49'2	16'5	
Разни учрѣждения, заведения, команди и пр. — Divers établissements, détachements, commandes, etc. . . . .	1,143	330	288'7	22	19'2	6'7	—	—	—	
<b>Всичко — Total . . . . .</b>	<b>52,873</b>	<b>20,236</b>	<b>382'7</b>	<b>4,048</b>	<b>76'6</b>	<b>20'0</b>	<b>6,948</b>	<b>131'4</b>	<b>34'3</b>	



## Malades en traitement pendant l'année 1908.

Nombre des malades						Общъ брой на лечеб- ните дни — Total des jours de traitement		Амбулаторно лечение — Soigné à la chambre		
Soignés dans les						всичко total	на единъ боленъ par malade	посещения visites		
дивизионнитѣ болници hôpitaux divisionnaires			гражданскитѣ болници hôpitaux civils					болни malades	всичко total	на единъ боленъ par malade
абсолютни числа chiffres absolus	на 1000 души отъ цѣлая на- чень составъ proportion pour 1000 hommes de l'effectif total	на % отъ всички болни les malades	абсолютни числа chiffres absolus	на 1000 души отъ цѣлая на- чень составъ proportion pour 1000 hommes de l'effectif total	на % отъ всички болни les malades					
<i>Par régions divisionnaires.</i>										
2,381	252'7	62'4	139	14'8	3'6	70,456	18	30,849	56,397	2
1,063	188'3	55'5	38	6'7	2'0	33,674	18	11,776	26,250	2
798	148'6	30'4	79	14'7	3'0	44,782	17	14,295	48,731	3
1,178	156'4	47'0	254	33'7	10'1	50,663	20	24,195	36,741	2
494	106'6	30'5	111	23'9	6'9	26,081	16	10,737	32,168	3
686	119'0	28'1	189	32'8	7'8	46,788	19	13,678	47,903	4
451	92'0	19'6	91	18'6	3'9	40,198	17	15,592	41,495	3
348	70'9	23'3	86	17'5	5'7	23,676	16	12,601	22,271	2
705	150'1	46'8	149	31'7	9'9	23,202	15	11,776	38,022	3
8,104	153'3	40'1	1,136	21'5	5'6	359,520	18	145,490	359,978	2
<i>Par espèces d'arme.</i>										
4,281	134'1	32'0	563	17'6	4'2	224,411	17	91,129	217,300	2
1,074	202'1	56'6	265	49'9	14'0	38,065	20	13,269	40,370	3
1,075	186'1	55'1	58	10'0	3'0	40,464	21	14,411	42,127	3
150	361'4	90'3	1	2'4	0'7	2,364	19	670	1,640	2
16	177'8	88'9	—	—	—	313	17	150	478	3
166	136'5	46'0	11	9'0	3'0	7,608	21	3,641	8,384	2
90	102'7	35'3	76	86'8	29'8	5,271	21	1,613	3,954	2
169	406'3	88'0	—	—	—	3,372	18	1,859	4,680	3
652	144'3	47'8	135	29'9	9'9	23,409	17	12,611	30,330	2
125	105'9	35'6	25	21'2	7'1	6,424	18	2,751	5,567	2
306	267'7	92'7	2	1'7	0'6	7,319	22	3,395	5,139	2
8,104	153'3	40'1	1,136	21'5	5'6	359,520	18	145,490	359,978	2

6. Движение на болнитѣ по прѣобладаючи болести прѣзъ 1908 год.  
6. Mouvement des malades suivant les maladies principales pendant l'année 1908.

Наименование на болеститѣ Designation des maladies	Брой на болнитѣ Nombre des malades		Излѣзали — Sortis					На 1000 заболѣли Sur 1000 malades				
	въ началото на годината au commencement de l'année	заболѣли прѣзъ течение на годината entrés pendant l'année	всичко — total	оздравѣли — retablis	уволнени въ отпускъ réformés en congé	уволнени за винаги отъ военна служба — réformés définitivement du service militaire	Умрѣли — Décédés	Оставати въ края на годината Restés à la fin de l'année	оздравѣли — retablis	уволнени въ отпускъ réformés en congé	уволнени за винаги отъ военна служба — réformés définitivement du service militaire	умрѣли — décédés
<b>1. Инфекциозни болести — Maladies infectieuses</b>	166	6,211	6,377	5,522	529	17	79	239	865.92	81.54	2.67	12.30
Отъ тѣхъ — Dont:												
Блатна треска — Malaria . . . . .	35	3,448	3,481	3,350	89	8	4	30	962.37	25.37	2.30	1.15
Грипъ — Grippe . . . . .	29	378	407	376	19	1	1	10	923.83	48.68	2.46	2.46
Епидемическа заушница — Oreillon . . . . .	—	668	668	627	24	—	—	17	938.62	35.93	—	—
Коремия тифъ — Typhus abdominal . . . . .	50	452	502	74	349	1	56	22	147.41	95.22	1.99	111.55
Брусница — Morbilli . . . . .	1	260	261	181	5	—	4	71	693.49	19.16	—	15.33
Червенка — Erisipelas . . . . .	3	283	286	261	10	—	2	13	912.59	34.97	—	6.99
<b>2. Разстройство на питанieto — Embarras de la nutrition . . . . .</b>	11	252	263	148	99	14	1	1	562.74	376.43	53.23	3.80
<b>3. Болести на храносмилателнитѣ органи — Maladies de l'appareil digestif . . . . .</b>	41	2,467	2,508	2,213	74	166	15	40	852.36	29.51	66.19	5.98
Отъ тѣхъ — Dont:												
Остри и хронич. заболѣвания на глътката — Affections aiguës et chroniques de l'aérophage	11	1,502	1,513	1,486	10	1	2	14	982.15	6.61	0.66	1.32
Остръ катаръ и възпаление на стомаха — Gastrite aiguë et chronique . . . . .	5	439	444	419	16	1	—	8	943.69	86.04	2.25	—
<b>4. Болести на орган. на кровообращението — Maladies du cœur et des gros vaisseaux . . . . .</b>	23	442	465	297	30	112	4	22	638.71	64.52	240.86	8.60
<b>5. Болести на дихателнитѣ органи — Maladies des organes respiratoires . . . . .</b>	113	4,872	4,985	3,477	632	520	75	281	697.49	126.78	104.31	15.05
Отъ тѣхъ — Dont:												
Остръ катаръ на бронхитъ — Bronchite aiguë	35	2,245	2,280	2,040	163	24	—	53	894.74	71.49	10.53	—
Крупозна пневмония — Pneumonie croupale . . . . .	22	1,095	1,117	894	216	11	43	153	621.31	193.88	9.85	38.50
Хроническо възпаление и туберкулоза на бѣлитѣ дробове — Inflammation chronique et tuberculeuse du poumon . . . . .	15	333	348	12	15	286	20	15	34.48	43.10	821.84	57.47
Остръ и хронически плевритъ — Pleurésie aiguë et chronique . . . . .	35	733	768	345	205	160	8	50	449.22	266.93	208.33	10.42
<b>6. Болести на пикочо-половитѣ органи — Maladies des organes uro-génitaux . . . . .</b>	10	252	262	202	13	33	4	10	770.99	49.62	125.95	15.27
<b>7. Болести на нервната система — Maladies du système nerveux . . . . .</b>	9	285	294	119	43	71	23	9	506.80	146.26	241.50	74.53
<b>8. Болести на органитѣ на движението — Maladies des organes de locomotion . . . . .</b>	33	1,124	1,157	912	113	70	1	61	788.23	97.67	60.50	0.86
Отъ тѣхъ — Dont:												
Остръ ставенъ ревматизмъ — Rheumatisme articulaire chronique . . . . .	23	726	749	603	81	24	—	41	805.07	108.14	32.04	—
<b>9. Болести на очитѣ — Maladies des yeux . . . . .</b>	29	594	622	454	10	89	—	70	728.73	16.05	142.86	—
Отъ тѣхъ — Dont:												
Конюнктивитъ катараленъ фликтенулозенъ — Conjunctivite catarrhale et flictonnaire . . . . .	6	225	231	215	5	2	—	9	930.74	21.65	8.66	—
Конюнктивитъ трахоматозенъ и трахома — Conjunctivite traumatique et trachoma . . . . .	16	206	222	141	2	27	—	52	635.14	9.01	121.62	—
<b>10. Болести на ушитѣ — Maladies des oreilles . . . . .</b>	39	659	698	578	2	112	4	62	742.12	2.67	160.46	5.73
Отъ тѣхъ — Dont:												
Остри възпаления на ушитѣ — Otites aiguës . . . . .	24	406	430	380	2	16	1	31	883.72	4.65	37.21	2.33
Хронически възпаления на ушитѣ — Otites chroniques . . . . .	15	250	265	135	—	96	3	31	509.43	—	382.26	11.32
<b>11. Болести на кожата и пр. — Maladies de la peau, etc. . . . .</b>	35	2,142	2,177	2,031	14	22	1	59	955.90	6.43	10.11	0.46
Отъ тѣхъ — Dont:												
Разпространено възпаление на кожата — Impetigo, etc. . . . .	7	367	374	341	5	2	1	25	911.77	13.37	5.35	2.67
Краста — Gale . . . . .	7	1,252	1,259	1,249	4	—	—	6	992.06	3.18	—	—
<b>12. Мазан. поурждакия — Lésions traumatiques</b>	27	728	755	656	42	23	—	34	868.87	55.63	30.46	—
<b>13. Термич. и химически поурждакия — Lésions thermiques et chimiques . . . . .</b>	1	24	25	25	—	1	—	1	520.00	—	40.00	—
<b>14. Отравяния — Empoisonnement . . . . .</b>	—	2	2	2	—	—	—	—	1,000.00	—	—	—
<b>15. На изпитание — En examen . . . . .</b>	7	286	293	165	—	2	—	68	703.15	—	8.58	—
<b>16. Др. болести, които не сж влѣзли въ по-горнитѣ номера — Autres maladies non comprises dans les numéros ci-haut . . . . .</b>	4	808	872	332	11	21	8	5	892.47	29.57	56.45	8.06
<b>Всичко — Total . . . . .</b>	548	20,648	21,196	17,151	1,603	1,273	209	960	809.16	75.63	60.06	9.86

# XXI. Правосъдие — Justice.

## 1. Затворници въ окръжнитъ затвори споредъ наложенитъ имъ наказания.

1. Détenus dans les maisons de force départementales d'après la peine prononcée.

Година — Année	Останади отъ прѣдната година Restant de l'année précédente										Постъпили прѣзъ течение на годината Entrés au cours de l'année																				
	окончателно осъдени — condamnés										окончателно осъдени — condamnés																				
	подъ съдъ и съдѣствие accusés et prévenus		всичко — total		на тѣмнич. затворъ à la réclusion		на строго тѣмниченъ затворъ à la peine des fers		отъ 5 г. нагоръ de 5 ans et plus		до жив. затворъ à perpétuité		смъртъ — à mort		всичко — total		подъ съдъ и съдѣствие accusés et prévenus		всичко — total		на тѣмнич. затворъ à la réclusion		на строго тѣмниченъ затворъ à la peine des fers		отъ 5 г. нагоръ de 5 ans et plus		до жив. затворъ à perpétuité		смъртъ — à mort		всичко — total
1899	1,333	1,843	79	3	213	390	505	588	65	—	3,176	4,745	4,891	991	85	2,776	369	424	191	50	1	9,039									
1900	1,167	1,792	86	5	240	231	500	631	96	3	2,959	5,654	4,835	691	27	3,115	324	387	242	49	—	10,489									
1901	1,257	1,794	78	1	239	202	447	714	113	—	3,051	5,479	4,601	790	33	2,827	361	378	180	31	1	10,080									
1902	1,462	1,831	79	1	243	232	456	700	196	14	3,293	6,052	4,559	794	36	2,860	345	388	117	18	1	10,611									
1903	1,770	1,865	63	6	294	244	422	709	113	14	3,635	5,984	4,275	730	13	2,607	380	324	204	17	—	10,259									
1904	1,377	1,690	48	1	185	244	358	707	135	16	3,067	5,260	3,979	581	15	2,369	326	429	216	39	4	9,239									
1905	1,175	1,930	55	1	269	199	519	751	127	9	3,105	6,381	4,329	446	30	2,710	418	488	196	40	1	10,710									
1906	1,420	1,796	33	3	277	210	417	700	156	—	3,216	5,406	4,245	377	33	2,675	367	567	198	28	—	9,651									
1907	1,081	1,853	51	—	253	279	437	665	168	—	2,934	6,796	3,895	364	26	2,488	317	391	263	46	—	10,691									
1908	1,107	1,901	41	—	290	289	433	666	181	1	3,008	7,485	3,652	398	16	2,154	522	355	161	45	1	11,137									

## 2. Излѣзли отъ окръжнитъ затвори затворници.

2. Détenus libérés des maisons de force départementales.

Година — Année	Причини на излизането — Causes de la libération														Всичко — Total												
	оправдани и пусяни подъ гаранция acquittés et mis en liberté sur caution		излѣзли отъ наказанieto par l'expiration de leur peine		помилявани graciés		прѣдсрочно освободени par commutation ou réduction de peine		изпратени въ лѣчебни заведения transférés dans des établissements de santé		избѣгли и незаловени évadés		умрѣли décédés		екзекутирани exécutés		всичко — Total										
	останади отъ прѣдид. г. restant de l'an. précéd.	постъпили прѣзъ год. entrés au cours de l'année	всичко — total	останади отъ прѣдид. г. restant de l'an. précéd.	постъпили прѣзъ год. entrés au cours de l'année	всичко — total	останади отъ прѣдид. г. restant de l'an. précéd.	постъпили прѣзъ год. entrés au cours de l'année	всичко — total	останади отъ прѣдид. г. restant de l'an. précéd.	постъпили прѣзъ год. entrés au cours de l'année	всичко — total	останади отъ прѣдид. г. restant de l'an. précéd.	постъпили прѣзъ год. entrés au cours de l'année	всичко — total	останади отъ прѣдид. г. restant de l'an. précéd.		постъпили прѣзъ год. entrés au cours de l'année	всичко — total								
1899	716	3,346	4,062	607	3,843	4,450	166	45	211	221	9	230	4	4	8	1	4	5	48	18	61	4	1	5	1,762	7,270	9,032
1900	733	4,128	4,861	634	3,644	4,278	95	44	139	193	21	217	3	1	4	4	3	7	25	7	32	3	—	3	1,693	7,848	9,541
1901	796	3,907	4,703	611	3,523	4,134	55	22	77	230	23	253	2	3	5	7	2	9	32	8	40	5	1	6	1,738	7,489	9,227
1902	928	4,360	5,288	625	3,544	4,169	33	4	37	230	29	259	4	5	9	3	4	7	43	20	68	6	—	6	1,877	7,966	9,843
1903	1083	4,394	5,477	707	3,468	4,175	70	13	83	290	25	315	5	5	10	3	3	6	36	15	51	3	—	3	2,197	7,923	10,120
1904	903	3,671	4,574	545	2,987	3,532	52	17	69	227	20	247	3	5	8	12	4	16	36	6	42	12	5	17	1,790	6,715	8,505
1905	739	4,702	5,441	678	3,222	3,900	48	47	95	257	21	278	4	2	6	8	17	25	29	11	40	5	2	7	1,768	8,024	9,792
1906	974	4,043	5,017	572	3,027	3,599	73	39	112	202	18	220	4	3	7	5	10	15	25	8	33	2	3	5	1,857	7,151	9,008
1907	507	4,861	5,368	585	3,275	3,860	100	28	128	276	43	319	1	1	2	4	8	12	26	14	40	1	2	3	1,500	3,232	9,732
1908	640	5,831	6,471	689	2,924	3,613	144	36	180	236	58	294	1	5	6	10	8	18	17	20	37	—	—	—	1,737	3,882	10,619

### 3 Постъпили затворници въ окръжнитѣ затвори, споредъ извършенитѣ отъ тѣхъ прѣстѣпни дѣяния.

3. Détenus entrés dans les maisons de force départementales, d'après les crimes et délits.

Групи и родове на прѣстѣпнитѣ дѣяния Groupes et catégories des crimes et délits	Г о д и н и к и — А п р е л а									
	1899	1900	1901	1902	1903	1904	1905	1906	1907	1908
<b>I. Противъ властѣта и обществения редъ — Contre l'autorité et l'ordre public.</b>										
Политически прѣстѣпления — Crimes et délits politiques . . .	66	8	6	16	20	14	10	9	3	28
Прѣстѣпления противъ властѣта и обществения редъ — Crimes et délits contre l'autorité et l'ordre public . . . . .	169	770	236	157	216	181	195	147	336	446
Подирвка на парични знаци — Fausse monnaie et contrefaçon de billets de banque . . . . .	20	23	22	41	15	29	48	25	49	76
Лажесвидѣтелствуване и лажлива кѣтѣва — Faux témoignage et parjure . . . . .	85	110	114	100	118	93	129	112	130	180
Прѣстѣпления срѣщу религията — Contre la religion . . . . .	1	3	1	2	1	—	4	7	8	12
Прѣстѣпления по печата — Délits de presse . . . . .	6	15	9	13	3	—	4	4	47	31
Прѣстѣпления по служба и професия — Délits de service ou de profession . . . . .	52	47	64	59	49	90	78	105	69	163
Разни — Autres . . . . .	208	128	70	88	131	91	151	143	173	112
<b>2. Срѣщу личността — Contre les personnes.</b>										
Прѣдумшени убийства — Assassinat . . . . .	269	316	329	420	346	510	494	522	462	381
Умишлени убийства — Meurtre . . . . .	602	568	611	555	799	731	615	740	790	800
Опити за убийства — Attentat . . . . .	270	312	238	236	277	329	264	287	442	426
Бой и наранявания — Coups et blessures . . . . .	987	949	815	945	839	746	853	731	911	953
Умъртвяване на незаконородени дѣца — Suppression d'enfants illégitimes . . . . .	13	29	22	21	21	20	19	19	21	43
Изнасилване и обезчестяване — Viol . . . . .	473	396	444	376	499	370	404	425	528	428
Обида и кѣтѣва — Outrage et diffamation . . . . .	559	576	467	396	350	294	362	320	287	222
Разни др. — Autres . . . . .	178	232	200	246	196	162	167	202	196	129
<b>3. Срѣщу имота — Contre les propriétés.</b>										
Противозаконно отнемане чуждѣ имотъ, кражба, грабежъ и др. — Usurpation du bien d'autrui, vol, pillage, etc. . . . .	3,954	4,613	4,851	5,191	4,826	4,403	5,551	4,474	4,678	4,881
Измама и злоупотреба на довѣрие — Abus de confiance . . . . .	142	197	124	213	167	139	139	171	200	286
Подирвка на документи и др. — Faux en écriture publique, etc. . . . .	87	105	109	122	168	128	169	158	205	203
Банкрутство и щета на кредитори — Banqueroute frauduleuse . . . . .	37	16	37	30	10	11	26	17	22	17
Подпалване и поврждане имотъ — Incendie et pillage . . . . .	185	132	200	184	195	153	281	244	230	356
Разни — Autres . . . . .	152	152	146	255	149	77	188	180	169	165
<b>4. Нарушения — Contraventions.</b>										
Нарушения противъ властѣта изобщо — Contre l'autorité en général . . . . .	174	65	43	59	35	133	67	67	83	251
Нарушения противъ правственостѣта — Contre les meurs . . . . .	54	18	19	15	78	28	39	38	55	143
Полицейски нарушения — Aux règlements de police . . . . .	62	17	39	25	7	7	14	17	23	103
Разни други нарушения — Autres contraventions diverses . . . . .	770	620	785	802	740	503	444	490	578	302
<b>Всичко — Total . . . . .</b>	<b>9,575</b>	<b>10,426</b>	<b>10,081</b>	<b>10,567</b>	<b>10,264</b>	<b>9,242</b>	<b>10,715</b>	<b>9,634</b>	<b>10,695</b>	<b>11,137</b>

#### 4. Полъ, възраст и сѣмейно положение на постъпилитѣ прѣзь годината въ окръжнитѣ затвори затворници.

4. Détenus entrés dans les maisons de force départementales au cours de l'année, par sexe, par âge et par état civil.

Година — Année	Полъ — Sexe		Възраст — Age						Сѣмейно положение — Etat civil			
	мъже hommes	жени femmes	Отъ 11—17 год. De 11 à 17 ans		Отъ 18—21 год. De 18 à 21 ans		Отъ 21 г. нагорѣ De 21 ans et au-dessus		Неженени Célibataires		Женени Mariés	
			мъже hommes	жени femmes	мъже hommes	жени femmes	мъже hommes	жени femmes	мъже hommes	жени femmes	мъже hommes	жени femmes
1899	9,267	378	558	20	1,374	23	7,335	335	3,022	38	6,249	336
1900	10,130	364	811	13	1,904	41	7,415	307	3,564	29	6,592	306
1901	9,760	325	725	20	1,875	19	7,180	286	3,453	31	6,310	287
1902	10,292	275	967	11	1,939	17	7,386	247	3,856	29	6,434	247
1903	9,868	396	728	14	1,931	32	7,269	350	3,747	44	6,138	335
1904	8,933	309	782	14	1,711	23	6,440	272	3,106	32	5,533	271
1905	10,418	296	1,064	14	2,241	29	7,113	253	4,013	41	6,420	240
1906	9,378	276	770	7	1,878	25	6,730	244	3,672	54	5,705	223
1907	10,380	315	1,010	33	2,102	36	7,263	241	3,959	78	6,397	231
1908	10,741	396	1,028	52	2,295	64	7,508	280	4,600	55	6,222	260

#### 5. Въпроизвѣдание и народностъ на постъпилитѣ прѣзь течение на годината затворници въ окръжнитѣ затвори.

5. Détenus entrés dans les maisons de force départementales au cours de l'année par religion et nationalité.

Година — Année	Религия — Religion							Народностъ — Nationalité										
	Православни Gr.-Orthodoxes	Католици Catholiques	Протестанти Protestants	Мохамедани Mahomédans	Израелитини Israélites	Други Autres	Всичко Total	Българи Bulgares	Турци Turcs	Романи Romaines	Гърци Grecs	Сърби Serbes	Евреи Juifs	Арменци Arméniens	Цигани Tziganes	Други Autres	Всичко Total	
1899	6,823	118	2	2,628	50	24	9,645	6,272	2,155	176	135	45	50	37	652	123	9,645	
1900	7,741	103	5	2,565	74	23	10,491	7,227	1,995	124	150	40	54	57	784	60	10,491	
1901	7,600	73	2	2,275	106	25	10,081	7,134	1,761	134	164	48	108	46	641	45	10,081	
1902	8,173	85	1	2,152	86	69	10,566	7,738	1,726	176	104	53	91	21	597	60	10,566	
1903	7,764	126	3	2,253	81	37	10,264	7,401	1,755	183	70	41	79	36	600	99	10,264	
1904	7,259	78	3	1,777	76	19	9,242	6,806	1,262	206	103	44	78	22	576	55	9,242	
1905	8,596	115	3	1,886	97	17	10,714	8,112	1,577	208	84	68	101	40	478	46	10,714	
1906	7,527	101	2	1,917	81	26	9,654	7,173	1,506	203	86	44	79	35	487	41	9,654	
1907	8,673	65	4	1,820	106	27	10,695	8,146	1,519	281	70	56	107	22	443	51	10,695	
1908	8,834	124	3	1,979	81	116	11,137	8,397	1,573	250	54	104	94	53	521	91	11,137	

**6. Занятия и грамотность на постжпилитъ прѣзь течение на годината затворници въ окръжнитъ затвори.**

6. Détenus entrés dans les maisons de force départementales au cours de l'année, par profession et degré d'instruction.

Години — Année:	Занятие — Profession													Грамотность — Instruction			
	Свободни професии Professions libérales	Държ. чиновници и служаци — Fonctionnaires et employés de l'Etat	Общ. експлоатациони Маѣри и employés des communes	Военни — Militaires	Духовни — Membres du clergé	Учителѣ — Instituteurs	Търговци, банкери и др. — Commerçants, banquiers, etc.	Занаятци и работници — Artisans et ouvriers	Домладници и надничари — Agriculteur et journaliers	Смогонци — Eleveurs du bétail	Слуги — Domestiques	Разни — Divers	Всѣчко — Total	Не сж знаели да четатъ и пишатъ — Ne sachant ni lire ni écrire	Съ икономично образование — Instruction primaire élémentaire	Съ по-високо образование — Instruction plus élevée	Научили въ затъ. да четатъ, пишатъ и сметатъ — Ayant appris à lire, à écrire et à compter dans la prison
1899	95	169	143	49	1	25	354	2,008	4,312	662	1,085	679	9,645	5,635	2,202	213	30
1900	92	127	93	18	16	15	191	1,893	5,833	465	819	879	10,491	6,369	2,485	203	35
1901	88	165	141	28	2	13	235	2,027	5,640	448	658	680	10,081	5,493	3,244	237	61
1902	50	148	106	11	4	8	168	2,233	5,806	440	568	1,024	10,566	5,767	3,732	195	61
1903	51	178	91	40	8	14	194	1,951	5,667	359	734	982	10,264	5,081	4,050	275	19
1904	48	184	108	12	2	10	149	1,590	5,330	307	659	793	9,242	4,603	4,445	194	21
1905	169	203	85	14	6	10	266	1,746	6,016	592	872	735	10,714	5,125	5,222	364	3
1906	68	292	134	21	4	8	142	1,473	5,542	473	639	858	9,654	4,515	4,666	473	72
1907	160	198	192	40	5	12	214	1,771	6,230	372	752	749	10,695	4,963	5,191	541	100
1908	81	233	166	50	6	25	209	2,173	6,081	490	815	808	11,137	5,332	5,282	523	37

**7. Сждимостъ, прѣдсрочно освобождение, мѣстожителство и здравословното състояние на постжпилитъ прѣзь течение на годината затворници въ окръжнитъ затвори.**

7. Condamnation, libération par expiration de peine, lieu d'habitation et état sanitaire des détenus entrés pendant l'année.

Години — Année:	Отъ постжпилитъ прѣзь годината затворници осждени сж били — Des détenus entrés au cours de l'année ont été condamnés				Освобождени прѣдсрочно — Libérés avant l'expiration de la peine	Повъръ по отжмание прѣдсрочното освобождение — Réintégré par abrogation de la libération avant l'expiration de la peine	Мѣстожителство — Lieu d'habitation			Здравослов. състояние — Etat sanitaire			Общо число дни на задържаното на затворницѣ прѣзь годината — Total général des jours de détention des détenus, pendant l'année		
	за прѣвъ пътъ — Pour la première fois	за втора пътъ — Pour la deuxième fois	за третия пътъ — Pour la troisième fois	за четвъртия пътъ — Pour la quatrième fois et au plus			България — Bulgarie	рождени въ Македония — nés en Macédoine	рождени въ чужбина — nés à l'étranger	вратени на животъ, въ болници — envoyés en traitement dans des établissements de santé	убивани въ затвора — traités à la prison	умрели — décès			
1899	4,509	263	91	34	230	4	7,062	1,986	9,048	233	364	890	3,344	61	1,126,709
1900	4,492	244	62	39	217	4	7,030	2,835	9,865	226	400	788	3,479	32	1,108,139
1901	4,106	318	116	62	253	4	7,083	2,429	9,512	330	239	670	4,046	42	1,114,991
1902	4,056	336	93	29	259	1	7,670	2,334	10,004	329	233	585	5,410	69	1,218,186
1903	3,834	312	85	49	315	3	7,084	1,973	9,057	349	258	486	7,645	54	1,202,474
1904	3,415	402	101	64	247	2	6,737	1,893	8,630	379	233	469	4,215	48	1,063,837
1905	3,705	416	141	71	278	4	7,897	2,008	9,905	372	347	537	4,537	43	1,189,883
1906	3,782	343	83	40	220	5	6,979	1,991	8,970	304	380	483	3,535	37	1,084,186
1907	3,350	342	147	60	319	15	7,854	2,321	10,175	231	284	488	3,799	47	1,062,848
1908	3,078	355	124	95	294	13	7,992	2,480	10,472	365	300	565	3,088	30	1,119,984







## XXIII. Разни — Divers.

### 1. Приходи и разходи на пенсионния фондъ по гражданското вѣдомство отъ учрѣдяването му до 31 декемврий 1908 год.

1. Recettes et dépenses du fonds des pensions des retraités civils depuis sa création jusqu'au 31 décembre 1908.

a) Приходи — Recettes.

Година Années	5% одръжки отъ заплатата 5% prélevés sur les appointements		3% одръжки отъ заплатата за изслужено време 3% prélevés sur les appointements pour les années passées au service		Разлика отъ повишения Différence des appointements mensuels des fonctionnaires avancés		Лихви Intérêts	1/12 и 1/24 отъ заплата на ново и по-горно назнач. — 1/12 и 1/24 отъ 1/24 отъ заплата на новите назначения 1/12 et 1/24 des appointements des nouveaux ou anciens fonctionnaires nommés	Дадена отъ държавата Subventions de l'Etat		Разни Diverses	Всичко Total					
	лева-фрс.	с.	лева-фрс.	с.	лева-фрс.	с.			лева-фрс.	с.		лева-фрс.	с.				
	1892	770,497	70	—	—	—			—	78,220		05	—	—	—	—	1,848,717
1893	1,004,549	40	—	—	—	—	170,502	33	—	—	—	—	1,175,051	73			
1894	1,376,206	20	—	—	—	—	306,473	16	—	—	—	—	3,182,679	36			
1895	1,193,823	09	—	—	—	—	37,876	05	—	—	—	—	1,849,136	19			
1896	1,311,911	32	—	—	—	—	466,518	80	—	—	—	—	2,043,430	37			
1897	1,425,321	—	—	—	—	—	634,310	37	—	—	—	—	2,259,631	32			
1898	1,510,628	39	—	—	—	—	659,704	91	—	—	—	—	2,240,333	29			
1899	1,413,146	15	—	—	—	—	729,138	31	—	—	—	—	2,142,284	46			
1900	1,580,632	61	—	—	43,015	03	849,488	30	—	—	—	10,785	2,483,941	39			
1901	1,196,423	60	670,154	60	45,333	27	861,417	12	—	—	—	13,350	3,086,683	91			
1902	1,593,447	70	634,603	26	93,925	55	863,837	46	—	—	—	7,669	3,193,483	14			
1903	1,717,781	16	612,047	17	116,355	—	838,917	88	—	—	—	3,308	3,287,509	74			
1904	1,866,757	30	242,052	12	105,329	76	913,784	37	—	—	—	2,692	3,139,615	91			
1905	2,080,229	99	158,746	76	118,551	50	960,304	60	—	—	—	—	3,252	3,320,374	90		
1906	2,069,359	86	49,708	02	153,906	17	97,726	02	—	—	—	—	2,882	3,262,992	91		
1907	1,977,532	24	47,152	48	192,837	50	946,238	72	—	—	—	—	7,236	3,170,997	37		
1908	3,320,237	19	32,885	20	165,799	47	889,326	70	353,476	—	—	151,942 <sup>*)</sup>	4,833,111	07			
<b>Всичко—Total</b>	<b>27,708,591</b>	<b>90</b>	<b>2,447,349</b>	<b>61</b>	<b>1,035,049</b>	<b>25</b>	<b>11,642,885</b>	<b>14</b>	<b>353,476</b>	<b>—</b>	<b>—</b>	<b>3,154,379</b>	<b>53</b>	<b>69,320</b>	<b>18</b>	<b>46,610,964</b>	<b>61</b>

<sup>1)</sup> Сумата 1,000,000 л. е дадена отъ държавата за основен капитал на фонда. — La somme de 1,000,000 frs. a été donnée par l'Etat pour capital de fondation du fonds. — <sup>2)</sup> Сумата 1,500,000 л. съставлява фонда за пенсия на учителите присъединени към гражданския фондъ презъ 1894 год. — La somme de 1,500,000 frs. présente le fonds des pensions des instituteurs joint à celui des retraités civils en 1894. — <sup>3)</sup> Сумата 802,437 л. 05 е. е вносна отъ държавата по чл. 18 отъ законопроекта за пенсията. — La somme de 802,437 fr. 05 c. est versée par l'Etat en vertu de l'art. 18 du Budget-projet des pensions. — <sup>4)</sup> Сумата 151,942 л. 48 е. е авансирана отъ Бъл. Нар. Банк за услужване текущата смятка на фонда. Таа сума е погасена на банката презъ м. януарий 1909 год. — La somme de 151,942 frs. 48 c. est avancée par la Banque Nationale de Bulgarie pour le renforcement du compte courant du fonds. Elle a été remboursée à la Banque au mois de janvier 1909.

б) Разходи — Dépenses.

Година Années	Изплатени пенсия за инвалидност <sup>1)</sup> Pensions invalides payées		Изплатени пенсия за изслужено време Pensions pour années de service payées		Повишавани одръжки Prélèvements remboursés		Поддржане пенсияного държавника Entretien des administrations des pensions	Разни Diverses	Всичко Total		Брой на пенсионерите Nombre des retraités	Размеръ на пенсияния фондъ на 31 XII вектъ година Montant du fonds des pensions au 31 décembre de chaque année					
	лева-фрс.	с.	лева-фрс.	с.	лева-фрс.	с.			лева-фрс.	с.		лева-фрс.	с.				
	1892	—	—	45,131	25	1,410			75	—		—	46,545	—	87	1,842,172	75
1893	—	—	275,549	90	1,264	83	—	—	276,814	73	368	2,709,409	75				
1894	—	—	310,619	85	42,170	29	—	—	352,790	14	929	3,530,298	97				
1895	—	—	760,419	69	39,426	63	—	—	799,846	32	1,064	6,588,788	84				
1896	—	—	739,037	77	35,132	25	—	—	794,170	02	1,163	7,857,848	94				
1897	—	—	874,173	95	47,076	77	—	—	921,250	72	1,372	9,176,229	79				
1898	—	—	1,029,747	69	22,761	02	—	—	1,052,508	71	1,619	10,364,054	17				
1899	—	—	1,162,344	—	11,858	70	—	—	1,174,199	70	2,026	11,332,158	93				
1900	132,900	50	1,374,364	30	20,149	50	45,524	73	1,571,933	13	2,318	12,244,141	29				
1901	156,024	—	1,829,542	08	15,871	77	49,309	40	2,041,747	25	3,014	13,230,077	95				
1902	149,575	—	2,067,253	73	64,352	71	59,837	27	2,272,018	71	3,412	14,210,542	38				
1903	150,919	—	2,243,251	31	27,042	71	44,182	55	2,465,395	57	3,777	15,042,670	55				
1904	158,247	59	2,185,924	76	18,038	10	52,593	06	2,414,713	71	4,077	15,748,558	95				
1905	143,864	25	2,238,011	79	36,122	67	56,921	65	2,476,929	56	4,311	16,592,013	41				
1906	146,113	05	2,627,508	14	27,495	69	58,699	31	2,819,816	19	4,623	16,997,180	21				
1907	137,949	03	2,691,731	70	19,807	09	55,589	08	2,906,076	90	4,937	17,200,190	68				
1908	160,434	93	3,500,257	46	38,013	86	58,466	85	3,757,179	61	5,519	18,438,632	14				
<b>Всичко—Total</b>	<b>1,336,927</b>	<b>41</b>	<b>25,884,869</b>	<b>37</b>	<b>479,025</b>	<b>34</b>	<b>472,033</b>	<b>90</b>	<b>376</b>	<b>45</b>	<b>—</b>	<b>28,172,332</b>	<b>47</b>	<b>—</b>	<b>—</b>	<b>—</b>	<b>—</b>

<sup>1)</sup> До 1/II 1900 год. инвалидните пенсия сѫ изплатени отъ държавата. — Antérieurement au 1/II 1900, les pensions invalides étaient payées par l'Etat. — <sup>2)</sup> До 1/II 1900 год. управлението на пенсията е издръжано отъ държавата. — Antérieurement au 1/II 1900, l'administration des pensions était entretenue par l'Etat.

2. Приходи и разходи на военния пенсионен фондъ отъ учредяването му до 31 декемврий 1908 год.

2. Recettes et dépenses du fonds des pensions des retraités militaires depuis sa création jusqu'au 31 Décembre 1908.

а) Приходи — Recettes.

Година Années	Основа на капиталъ внесенъ отъ Държавата Subvention de l'Etat pour le capital de fondation		5% отъдачи отъ капиталъ 5% prélevés sur les appointements		3% отъдачи отъ заплатата на висушено време 3% prélevés sur les appointements pour des années passées au service		Разлика отъ повишения Différence des appointements des officiers avancés		Направления дѣлности Fonctions restées vacantes		Разлика въ заплатата на офиц. отрядени временно отъ дѣлността и останени въ запасъ на висушено време — Différence de l'appointement des officiers détachés temporairement de fonction et mis en disponibilité		Заплата на уволените въ отпускъ бѣль капитана офицери Appointement des officiers mis en congé sans solde		Диверси на капиталъ и отъдачи Intérêts du capital et des prélèvements		Разни Diverses	Всичко Total			
	лв.-фр.	с.	лв.-фр.	с.	лв.-фр.	с.	лв.-фр.	с.	лв.-фр.	с.	лв.-фр.	с.	лв.-фр.	с.	лв.-фр.	с.	лв.-фр.	с.	лв.-фр.	с.	
1891	—	—	262,436	93	—	—	—	—	—	—	—	—	—	—	—	—	—	—	262,436	93	
1892	—	—	247,877	40	—	—	—	—	—	—	—	—	—	—	—	—	—	—	319,158	55	
1893	750,000	—	426,208	87	—	—	—	—	—	—	—	—	—	—	—	—	—	—	1,240,380	32	
1894	—	—	334,301	12	—	—	—	—	—	—	—	—	—	—	—	—	—	—	452,631	70	
1895	—	—	343,624	81	—	—	—	—	—	—	—	—	—	—	—	—	—	—	456,428	58	
1896	—	—	351,182	—	—	—	—	—	—	—	—	—	—	—	—	—	—	—	475,225	34	
1897	—	—	369,855	73	—	—	—	—	—	—	—	—	—	—	—	—	—	—	483,997	40	
1898	—	—	366,107	31	—	—	—	—	—	—	—	—	—	—	—	—	—	—	431,496	54	
1899	—	—	361,488	06	—	—	—	—	—	—	—	—	—	—	—	—	—	—	479,336	25	
1900	183,333	33	449,439	35	—	—	—	18,762	45	4,041	06	2,957	71	476	93	116,871	41	1,618	40	777,560	64
1901	200,000	—	435,261	21	3,151	10	15,331	28	—	—	5,150	07	664	97	118,595	44	4,509	64	782,663	71	
1902	200,000	—	491,289	69	143,325	36	17,082	75	3,286	40	2,492	55	1,492	20	122,100	60	1,497	38	982,566	93	
1903	200,000	—	472,592	22	136,103	59	25,492	26	2,433	38	3,720	44	974	28	143,929	16	2,521	10	987,746	43	
1904	200,000	—	559,644	39	131,344	47	58,248	77	1,197	67	1,821	99	4,217	87	156,506	10	1,291	24	1,114,272	41	
1905	200,000	—	588,052	19	119,927	02	39,171	44	2,936	92	3,660	74	14,282	34	165,285	72	11,322	78	1,134,799	15	
1906	201,000	—	655,962	18	121,860	42	37,480	99	—	—	3,201	37	29,941	69	179,477	57	813	96	1,228,737	98	
1907	200,000	—	595,293	30	17,036	33	35,260	04	—	—	3,345	25	11,383	36	168,782	15	7,473	40	1,038,185	83	
1908	200,000	—	883,176	28	6,686	83	75,292	00	14,372	33	4,237	—	18,532	—	170,824	20	—	—	1,379,030	76	
Всичко — Total	2,333,333	33	8,188,912	04	679,435	52	313,932	04	27,427	71	39,587	08	81,965	61	2,193,237	37	32,992	76	14,080,923	48	

б) Разходи — Dépenses.

Година Années	Индатени пенсии Pensions payées		Повръщани неправилно внесени 5% отъдачи 5% prélevés irrégulièrement remboursés		Повръщани неправилно потъжени 3% отъдачи 3% prélevés irrégulièrement remboursés		Разни Diverses		Всичко Total		Брой на пенсионерите Nombre des retraités		Размѣръ на несложния фондъ на 31 декемврий всяка година Montant du fonds des pensions au 31 décembre de chaque année	
	на долинте чинове aux militaires non gradés	на офицерите aux officiers	лв.-фр.	с.	лв.-фр.	с.	лв.-фр.	с.	лв.-фр.	с.	долин чинове militaires non gradés	офицери officiers		лв.-фр.
1891	—	—	—	—	—	—	—	—	1,812	05	—	—	260,684	88
1892	—	—	88,541	58	977	34	—	—	—	—	—	50	490,324	51
1893	—	—	155,881	39	1,585	27	—	—	198	75	—	81	1,573,039	59
1894	—	—	342,165	52	12,922	87	—	—	363	75	—	130	1,670,219	14
1895	—	—	423,047	05	44,191	67	—	—	1,384	45	—	220	1,658,024	55
1896	—	—	374,990	6	1,023	55	—	—	—	—	—	225	1,758,136	19
1897	—	—	382,214	50	995	89	—	—	—	—	—	243	1,858,923	29
1898	—	—	412,514	35	369	95	—	—	—	—	—	257	1,937,445	53
1899	—	—	490,775	—	2,341	45	—	—	12,698	88	—	281	1,910,966	45
1900	475	—	578,264	26	2,303	13	—	—	5,650	13	22	409	2,101,834	57
1901	5,219	50	682,233	28	2,649	95	—	—	2,336	86	50	472	2,192,001	69
1902	13,677	50	723,745	49	4,768	26	52	09	4,117	68	93	545	2,428,207	60
1903	22,242	11	810,413	69	5,414	92	36	02	1,891	04	125	619	2,575,956	25
1904	35,446	83	851,990	11	20,491	91	118	65	10,339	78	179	713	2,771,841	32
1905	49,358	1	833,427	20	8,994	11	328	50	13,561	25	227	803	2,937,971	23
1906	63,979	2	1,621,045	01	1,157	49	175	85	4,944	76	314	930	3,075,406	99
1907	87,236	51	1,184,857	65	4,538	22	218	50	3,474	87	413	1,088	2,833,504	90
1908	144,034	66	1,493,187	56	14,228	98	120	45	10,543	56	468	1,208	2,544,420	39
Всичко — Total	421,721	63	10,911,460	26	128,945	39	1,050	06	73,317	81	—	—	11,536,503	03

## 3. Българска източно-православна църква — Eglise Grecque-Orthodoxe Bulgare.

Епархии — Diocèses	Брой на църквите и параклисите Nombre des églises et chapelles		Брой на манастирите Nombre des monastères		Брой на духовните чинове Nombre des membres du clergé													Брой на енорийните Nombre des paroisses			Брой на разведените Nombre des divorcés		
	градски urbaines	селски rurales	женски de femmes	мъжки de moines	мирски — séculier						монашески — régulier							градски urbaines	селски rurales	Брой на архидяконовите наместишества Nombre des sous-diocèses	градски urbaines	селски rurales	
					митрополити — архиепископи (métropolitains)	епископи — évêques	архимандрити archimandrites	икономи — économos	свещеници — prêtres	дякони — diacres	протодякони protodiacres	игумени — supérieurs	игуменки — abbeses	неромонаси moines-prêtres	монаси — moines	монахини — nonnes							
Варненска и Прѣславска — Varna et Preslav . . . . .	17	147	—	—	1	—	—	2	117	2	—	—	—	—	1	—	—	—	28	115	3	7	30
Виданска — Vidin . . . . .	11	169	—	6	1	—	—	—	171	—	—	2	—	2	—	—	—	—	19	183	4	16	43
Вратчанска — Vratska . . . . .	9	114	—	5	1	—	—	1	146	—	—	5	—	1	2	—	—	—	23	142	2	9	32
Доростолска и Червенска — Dorostol et Tcherven . . . . .	9	153	—	—	1	—	—	1	122	2	—	—	—	2	—	—	—	—	21	120	3	9	18
Ловчанска — Lovetch . . . . .	11	66	2	6	—	—	—	1	124	—	—	2	2	4	5	27	25	120	3	7	15	—	—
Пловдивска — Plovdiv . . . . .	60	429	2	11	1	—	2	7	288	1	4	8	2	16	11	44	65	275	6	—	—	—	—
Самоковска — Samokov . . . . .	5	34	2	3	—	—	—	2	34	1	—	—	—	1	—	67	8	26	2	—	—	—	—
Славенска — Sliven . . . . .	17	216	2	2	1	—	1	4	168	1	—	2	1	2	6	37	38	146	4	10	30	—	—
Софийска — Sofia . . . . .	16	299	2	30	1	1	—	3	267	3	1	20	2	2	21	26	39	257	4	56	33	—	—
Старо-Загорска — Stara- Zagora . . . . .	16	172	1	1	1	—	—	1	183	1	—	1	1	2	3	14	33	176	4	10	19	—	—
Търновска — Tırnovo . . . . .	43	257	5	11	1	—	—	—	207	—	—	9	5	19	20	32	55	289	7	20	39	—	—
Всичко за 1908 г. — Total pour l'année 1908 . . . . .	214	2,056	16	75	9	1	8	22	1,917	11	5	49	13	52	68	247	354	1,849	42	144	264	—	—
1907 . . . . .	220	2,093	16	75	10	—	9	14	1,979	10	5	47	13	49	75	251	364	1,906	42	141	189	—	—
1906 . . . . .	219	2,066	16	75	11	—	8	14	1,960	8	5	52	13	52	76	250	360	1,890	42	130	201	—	—
1905 . . . . .	208	2,062	16	72	12	—	8	14	1,968	6	4	50	13	44	77	249	358	1,887	42	108	191	—	—
1904 . . . . .	204	2,134	16	72	12	—	7	14	1,934	7	5	53	13	43	80	253	356	1,881	43	117	182	—	—

## 4. Ставропигиални манастири. — Monastères dépendant directement du St-Synode.

Година — Année	Рилски манастир Monastère du Mont Rilo					Бачковски манастир Monastère de Batchkovo					Троянски манастир Monastère de Troyan				
	Игумени — Supérieurs	Монашески чинове Dignités et grades des moines				Игумени — Supérieurs	Монашески чинове Dignités et grades des moines				Игумени — Supérieurs	Монашески чинове Dignités et grades des moines			
		Архимандрити Archimandrites	Неромонаси Moines-prêtres	Иеродякони Moines-diacres	Монаси Moines		Архимандрити Archimandrites	Неромонаси Moines-prêtres	Иеродякони Moines-diacres	Монаси Moines		Архимандрити Archimandrites	Неромонаси Moines-prêtres	Иеродякони Moines-diacres	Монаси Moines
1904 . . . . .	2	2	8	5	26	2	—	6	1	7	1	2	6	5	6
1905 . . . . .	1	2	9	6	26	2	—	4	1	6	1	2	7	4	6
1906 . . . . .	1	2	9	6	26	2	1	4	2	5	2	2	7	4	5
1907 . . . . .	2	—	11	5	23	2	—	4	2	5	1	1	7	3	5
1908 . . . . .	2	—	10	5	22	1	—	4	1	5	1	—	8	2	4



# Приложение — Appendice.

---

Кратки статистически свѣдѣния за чуждитѣ държави.

Renseignements concernant les pays étrangers.

---



## 1. Територия и население — Territoire et population.

Държави — Рау	Дата на преброяването Dates de recensement	Повърхност в кв. к.л.м. Superficie en km. carrés	Фактическо население Population de fait		Средно годишно увеличение или намаление на населението през периода между двата последни преброявания — Augmentation ou diminution annuelle moyenne de la population pendant la période comprise entre les deux derniers recensements		на 1 кв. к.л. м. съответно nombre d'habitants par kilomètre carré
			всичко recense	от тях мъже dont hommes	абсолютни числа chiffres absolus	%	
<b>Европа — Europe</b>							
Австро-Унгария — Autriche-Hongrie . . . . .		624,859	45,405,267	22,434,845	404,606	0'93	72'60
Австрия — Autriche . . . . .	31/XII 1900	300,098	26,150,708	12,852,093	225,529	0'90	87'17
Унгария — Hongrie . . . . .		324,851	19,254,559	9,582,152	179,077	0'98	59'27
Босна и Херцеговина — Bosnie et Herzégovine	22/IV 1895	51,028	1) 1,568,092	828,190	23,200	1'00	30'73
Лихтенщайн — Lichtenstein . . . . .	1906	159	9,650	4,715	35	0'37	60'69
Белгия — Belgique . . . . .	31/XII 1900	29,455	6,093,548	3,324,834	62,423	0'98	227'27
<b>България — Bulgarie . . . . .</b>	<b>31 XII 1905</b>	<b>96,345'6</b>	<b>4,035,575</b>	<b>2,057,092</b>	<b>58,258</b>	<b>1'51</b>	<b>41'89</b>
Великобритания — Grande-Bretagne . . . . .		312,525	41,458,721	20,102,408	372,580	0'90	132'60
Англия и Уалес — Angleterre et Galles . . . . .	1/VI 1901	151,053	32,527,843	15,728,613	352,532	1'15	215'34
Шотландия — Ecosse . . . . .	31/III 1901	77,168	4,472,103	2,173,755	44,046	1'05	57'95
Ирландия — Irlande . . . . .	31/III 1901	84,304	4,458,775	2,200,940	— 24,598	— 0'54	52'89
Други владения в Европа — Autres possessions en Europe . . . . .	31/III 1901	9,590	472,502	—	5,933	1'34	69'27
Германия — Allemagne . . . . .	1/XII 1905	540,778	60,641,278	29,884,081	854,820	1'46	112'14
Прусия — Prusse . . . . .	—	348,702	37,293,324	18,398,903	—	—	109'90
Бавария — Bavière . . . . .	—	75,870	8,524,372	3,196,647	—	—	89'00
Саксония — Saxe . . . . .	—	14,998	4,508,601	2,179,108	—	—	30'70
Вюртемберг — Wurtemberg . . . . .	—	19,512	2,302,179	1,122,914	—	—	118'00
Баден — Bade . . . . .	—	15,068	2,010,728	996,934	—	—	133'44
Хесен — Hesse . . . . .	—	7,689	1,209,175	604,078	—	—	157'30
Мекленбург-Шверин — Mecklenbourg-Schwerin . . . . .	—	13,127	625,045	309,150	—	—	47'66
Олденбург — Oldenbourg . . . . .	—	6,428	438,856	219,768	—	—	68'33
Брауншвайг — Brunswick . . . . .	—	3,672	485,958	239,135	—	—	132'35
Саксен-Майнинген — Saxe-Meiningen . . . . .	—	2,468	268,910	132,064	—	—	108'59
Саксен-Алтенбург — Saxe-Altenbourg . . . . .	—	1,323	206,598	101,412	—	—	170'66
Саксен-Кобург-Гота — Saxe-Cobourg-Gotha . . . . .	—	1,977	242,432	117,224	—	—	123'10
Анхалт — Anhalt . . . . .	—	2,299	328,029	159,573	—	—	142'70
Елзас-Лотарингия — Alsace-Lorraine . . . . .	—	14,518	1,814,564	935,807	—	—	125'00
Гърция — Grèce . . . . .	27/X 1907	64,079	2,631,952	1,324,942	18,013	0'71	40'69
Дания — Danemark . . . . .	1/II 1906	38,985	2,588,919	1,257,765	27,876	1'11	66'41
Испания*) — Espagne*) . . . . .	31/XII 1900	504,552	18,618,086	9,087,821	161,870	0'88	36'90
Италия — Italie . . . . .	10/II 1901	286,082	32,475,273	16,155,130	211,349	0'69	113'28
Крит — Crète . . . . .	4/VI 1900	8,618	309,056	—	—	—	35'93
Люксембург — Luxembourg . . . . .	1/XII 1905	2,586	246,455	126,220	2,100	0'87	95'30
Норвегия — Norvège . . . . .	3/XII 1900	321,477	2,221,477	1,066,693	23,280	1'11	6'91
Португалия (заедно с Азорските острови и Мадейра — Portugal (avec les îles d'Açores et l'île de Madère) . . . . .	1/XII 1900	91,944	5,423,132	2,591,600	37,340	0'71	58'98
Ромъния (осъдно население) — Roumanie (populationnaire) . . . . .	1/XII 1899	131,353	5,956,090	3,026,639	110,088	1'94	45'35

\*) Без 22,944 лица от армията — Non compris 22,944 personnes appartenant à l'armée. \*) Заедно с Бакарските и Канарските острови и владенията в Северна Африка — Avec les îles des Baléar et des Canaries et les possessions en Afrique du Nord

## 1. Территория и население — Territoire et population.

(Продължение).

(Suite).

Държави — Pays	Дата на преброяването Dates de recensement	Площност в кв. км. м. Superficie en km. carrés	Фактическо население Population de fait		Средно годишно увеличени- е или намаляване на на- селението през периода между двата последни преброявания — Augmen- tation ou diminution an- nuelle moyenne de la po- pulation pendant la pé- riode comprise entre les deux derniers recense- ments		На 1 кв. км. ж. м. Nombre d'habitants par kilomètre carré
			всичко — total	отъ тях мъже dont hommes	абсолютни числа chiffres absolus	%	
Русия — Russie . . . . .	9/II 1897	21,473,782	125,640,021	62,477,348	1,585,707	1'37	5'85
Европейска Русия — Russie d'Europe . . .	" "	4,816,408	93,442,864	45,749,575	976,473	1'11	19'40
Полша — Pologne . . . . .	" "	127,003	9,402,253	4,712,000	120,162	1'33	74'03
Кавказ — Caucase . . . . .	" "	468,703	9,289,364	4,836,713	167,068	2'02	19'82
Сибирь — Sibirie . . . . .	" "	12,481,804	5,758,822	2,964,419	120,429	2'39	0'46
Сръбна Азия — Asie Centrale . . . . .	" "	3,576,664	7,746,718	4,164,551	201,635	3'08	2'17
Сърбия (прѣвар. резултати) — Serbie (résultats préliminaires) . . . . .	31/XII 1905	48,303	2,688,747	1,383,688	39,173	1'51	55'66
Финландия (право население) — Finlande (popu- lation de droit) . . . . .	31/XII 1900	331,944	2,712,562	1,342,082	33,242	1'31	8'17
Франция — France . . . . .	4/III 1906	536,464	39,252,245	—	58,060	0'15	73'17
Холандия (осѣдно население) — Pays-Bas (popul. stationnaire) . . . . .	31/XII 1899	33,079	5,104,137	2,520,602	59,272	1'23	154'30
Швейцария — Suisse . . . . .	1/XII 1900	41,324	3,325,023	1,633,677	33,939	1'09	80'46
Швеция — Suède . . . . .	31/XII 1900	447,862	5,136,441	2,506,436	35,146	0'71	11'47
<b>Америка — Amérique</b>							
Аргентина — Argentine . . . . .	30 VI 1905	2,803,934	5,106,378	—	101,147	2'20	1'76
Болевия — Bolivie . . . . .	1/IX 1900	1,334,200	1,816,271	819,247	—	—	1'36
Бразилия — Brésil . . . . .	31/XII 1899	8,361,350	14,333,915	7,237,932	—	—	1'71
Британски колонии — Possessions britanniques .	31/III 1901	10,461,616	7,525,815	—	79,904	1'12	0'72
отъ тяхъ: — dont:							
Канада — Canada . . . . .	4/IV 1901	9,700,625	5,371,315	2,751,708	53,808	1'05	0'55
Нюфондландъ (безъ Лабрадоръ) — Terre-Neuve (sans Labrador) . . . . .	31/III 1901	110,677	217,037	111,311	1,910	0'92	1'96
Британски Хондурасъ — Honduras Britannique	31/III 1901	19,585	37,479	19,140	601	1'74	1'91
Ямайка — Jamaica . . . . .	взчислено	10,896	755,730	366,058	11,624	1'67	69'36
Тринидадъ — Trinité . . . . .	31/III 1901	4,543	255,148	135,820	5,512	2'42	56'16
Венецуела — Venezuela . . . . .	23/VII 1891	1,043,000	2,323,527	1,137,139	24,828	1'13	2'23
Гватемала — Guatemala . . . . .	31/XII 1901	125,100	1,842,134	914,406	—	—	14'73
Колумбия — Colombie . . . . .	? 1898	1,330,875	5,001,541	—	60,055	1'49	3'76
Костарика — Costa-Rica . . . . .	31/XII 1904	59,570	331,340	—	7,345	2'56	5'56
Куба — Cuba . . . . .	? 1907	118,833	2,048,980	—	59,523	3'29	7'24
Мексико — Mexique . . . . .	28/IX 1900	1,987,201	13,545,462	6,716,007	182,607	1'40	6'82
Парагвай — Paraguay . . . . .	? 1900	253,100	635,571	—	—	—	2'51
Салвадоръ — Salvador . . . . .	1/III 1911	21,070	1,006,848	493,893	—	—	47'79
Съединени Щати — Etats-Unis . . . . .	1/VI 1900	9,239,283	76,212,168	33,968,689	1,314,242	1'89	8'25
Уругвай — Uruguay . . . . .	1/III 1900	186,925	915,647	474,811	17,310	3'04	4'90
Хондурасъ — Honduras . . . . .	? 1901	181,406	744,901	—	—	—	4'11
Чили — Chili . . . . .	28/XI 1907	796,967	3,249,960	—	44,818	1'50	4'08
<b>Африка — Afrique</b>							
Британски колонии — Possessions britanniques .	1/IV 1901	6,848,703	43,029,688	—	—	—	6'28
отъ тяхъ: — dont							
Мисъ Добра Надежда*) — Cap de Bonne-Espérance	17/IV 1904	717,387	2,409,804	1,218,940	67,891	3'45	3'36

\*) Заедно съ 182,661 лица, подлежащи отъ преброяването — Y compris 182,661 personnes non recensées. \*\*) Заедно съ 100,000 индийци — Y compris 100,000 indiens. \*\*\*) Заедно съ около 25 милиона жители на Сѣверна и Южна Ангерея — Y compris environ 25 millions d'habitants de la Nigritie du Nord et Nigritie du Sud. \*\*\*\*) Заедно съ Гринваландъ и Наталъ — Y compris Griqualand et Natal.



## 1. Территория и население — Territoire et population.

(Продължение).

(Suite).

Държави — Pays	Дата на преброяване Dates de recensement	Площност във кв. км. м. Superficie en km. carrés	Фактическо население Population de fait		Средно годишно увеличение или намаление на населението през периода между двете последни преброявания — Augmentation ou diminution annuelle moyenne de la population pendant la période comprise entre les deux derniers recensements		На 1 кв. км. м. се падат жители Nombre d'habitants par kilomètre carré
			всичко — total	отъ тяхъ мъже dont hommes	абсолютни числа chiffres absolus	%	
Трансвал — Transvaal . . . . .	17 IV 1904	304,913	1,354,200	740,092	—	—	4'44
Оранже — Orange . . . . .	17/IV 1904	129,493	353,045	208,894	12,681	4'28	2'97
Наталя (заедно съ Зуду) — Natal (avec Zulouland) . . . . .	17/IV 1904	91,607	1,103,754	550,631	43,449	5'26	12'10
Египет — Egypte . . . . .	1/VI 1897	994,275	9,734,405	4,947,850	194,679	2'35	9'79
Французки колонии — Possessions françaises . . . . .	? 1906	9,377,310	29,036,411	—	—	—	3'10
отъ тяхъ — dont							
Алжир — Algérie . . . . .	4/III 1906	505,769	5,231,850	—	98,504	1'98	10'34
Тунис — Tunis . . . . .	? 1906	120,000	1,804,002	—	—	—	15'03
Мадагаскар — Madagascar . . . . .	? 1906	585,533	2,706,661	—	—	—	4'62
<b>Азия — Asie</b>							
Британски колонии — Possessions britanniques . . . . .	1/IV 1901	4,958,506	300,569,864	—	—	—	60'62
отъ тяхъ — dont							
Цейлон — Ceylan . . . . .	1/III 1901	63,693	3,563,954	1,896,212	55,817	1'70	54'28
Малайски държави — Etats de Malacca . . . . .	1/III 1901	68,114	678,595	491,951	26,009	4'78	9'90
Британска Индия — Inde Britannique . . . . .	1. III 1901	4,575,408	294,361,056	149,951,824	701,912	0'24	64'34
Китай — Chine . . . . .	по последн. прѣсметания ? 1906	11,334,395	426,337,300	—	—	—	37'61
Корея — Corée . . . . .	? 1906	218,650	9,781,671	5,283,682	—	—	44'74
Пескадорски острови — Iles de Pescador . . . . .	31/XII 1901	201	54,151	27,185	1,621	3'13	269'41
Филипински острови — Iles Philippines . . . . .	2/III 1903	297,905	6,987,686	3,498,652	62,685	0'97	25'63
Формоза (безъ дивитѣ области) — Formose (sauf les régions sauvages) . . . . .	1/IX 1905	18,848	3,050,034	1,617,370	71,929	2'50	161'82
Холандски колонии — Possessions néerlandaises							
Ява и Мадур — Java et Madura . . . . .	31/XII 1900	131,507	28,746,638	—	609,787	2'24	218'59
Борнео — Bornéo . . . . .	? 1900	479,230	1,129,889	—	—	—	2'36
Суматра — Sumatra . . . . .	? 1900	553,339	3,404,189	—	—	—	6'15
Целебесъ — Célèbes . . . . .	? 1900	128,478	454,368	—	—	—	3'54
Хонконгъ — Hongkong . . . . .	20/XI 1903	1,053	319,303	—	7,180	2'33	303'71
Япония (правно население) — Japon (population de droit) . . . . .	31/XII 1903	332,415	46,732,138	23,800,931	593,657	1'32	122'20
<b>Австралия — Australie</b>							
Британски колонии — Possessions britanniques . . . . .	1/IV 1901	8,248,494	5,194,744	—	—	—	0'63
отъ тяхъ — dont							
Виктория — Victoria . . . . .	31/III 1901	227,610	1,201,070	603,720	6,067	0'52	5'28
Нови Южни Валесъ — Nouvelle Galles du Sud		804,679	1,354,846	710,005	22,261	1'79	1'68
Квисландъ — Queensland . . . . .		1,731,334	493,129	277,003	10,441	2'34	0'29
Южна Австралия — Australie du Sud . . . . .		2,340,458	362,604	184,422	4,217	1'23	0'15
Западна Австралия — Australie Occidentale . . . . .		2,527,525	184,124	112,875	13,434	11'49	0'07
Тасмания — Tasmanie . . . . .	67,894	172,475	89,624	2,581	1'62	2'54	
Нова-Зеландия — Nouvelle-Zélande . . . . .	20/IV 1906	269,465	943,649	502,770	123,172	2'79	3'52

\*) Безъ 7,465 войници и 4,913 военни пленници — Sauf 7,465 soldats et 4,913 prisonniers de guerre. — \*) Безъ 647,740 диваци съ неизвѣстно разпрѣдѣление по полъ — Sauf 647,740 sauvages dont la répartition par sexe est inconnue. — \*) Безъ 8,835 военни лица — Sauf 8,835 militaires. — \*) Заедно съ туземци — Y compris les indigènes. — \*) Изоставени сж при прѣсметанието на прирѣста, 47,731 туземци. — On n'a pas compté, pour l'évaluation de l'accroissement, 47,731 indigènes.

2. Активно и неактивно население.<sup>1)</sup> — Population active et inactive.<sup>1)</sup>

Държави — Pays	Година на прброяването — Année de recensement	Население — Population						% на активното население — % de la population		
		всичко — total			само активно — active seulement			мъже — hommes	жени — femmes	всичко — total
		мъже — hommes	жени — femmes	всичко — total	мъже — hommes	жени — femmes	всичко — total			
Австрия — Autriche . . . . .	1900	12,852,693	13,298,015	26,150,708	7,791,789	5,684,984	13,476,773	60.6	42.8	51.5
Белгия — Belgique . . . . .	1900	3,324,834	3,368,714	6,693,548	2,123,072	948,229	3,071,301	63.8	28.1	45.9
България — Bulgarie . . . . .	1905	2,057,092	1,978,483	4,035,575	1,217,666	871,905	2,089,571	59.2	44.1	51.8
Великобритания с Ирландия — Grande-Bretagne et Irlande . . . . .	1901	20,102,408	21,356,313	41,458,721	12,951,186	5,309,960	18,261,146	64.4	24.9	44.0
Англия — Angleterre . . . . .	1901	15,728,613	16,799,230	32,527,843	10,156,976	4,171,751	14,328,727	64.6	24.8	44.1
Шотландия — Ecosse . . . . .	1901	2,173,755	2,298,348	4,472,103	1,391,188	591,624	1,982,812	64.0	25.8	44.3
Ирландия — Irlande . . . . .	1901	2,200,040	2,258,735	4,458,775	1,403,022	546,585	1,949,607	63.8	24.2	43.7
Германия — Allemagne . . . . .	1907	30,461,100	31,259,429	61,720,529	18,599,236	9,492,881	28,092,117	61.1	30.4	45.5
Дания — Danemark . . . . .	1901	1,193,448	1,256,092	2,449,540	752,559	353,980	1,106,539	63.1	28.2	45.2
Испания — Espagne . . . . .	1900	9,209,673	9,543,533	18,753,206	5,986,208	1,351,792	7,338,000	64.9	14.2	39.1
Италия — Italie . . . . .	1901	16,155,130	16,320,123	32,475,253	10,988,462	5,284,064	16,272,526	68.0	32.4	50.1
Норвегия — Norvège . . . . .	1900	1,066,693	1,154,784	2,221,477	599,057	277,613	876,670	56.1	24.0	39.5
Русия — Russie . . . . .	1897	62,477,348	63,162,673	125,640,021	25,995,237	5,276,112	*) 31,271,349	41.6	8.4	24.9
Сърбия — Serbie . . . . .	1900	1,281,278	1,211,604	2,492,882	475,223	26,463	501,686	37.9	2.18	20.12
Франция — France . . . . .	1901	18,916,889	19,533,899	38,450,788	12,910,565	6,804,510	19,715,075	68.2	34.8	51.3
Холандия — Pays-Bas . . . . .	1899	2,520,603	2,583,535	5,104,138	1,497,159	433,548	1,930,707	59.4	16.8	37.8
Унгария — Hongrie . . . . .	1900	9,582,152	9,672,407	19,254,559	*) 6,104,832	*) 2,585,235	*) 8,690,067	63.7	26.7	45.1
Швейцария — Suisse . . . . .	1900	1,627,025	1,688,418	3,315,443	1,057,817	498,760	1,556,577	65.0	29.5	46.9
Швеция — Suède . . . . .	1900	2,506,436	2,630,005	5,136,441	1,422,979	551,021	1,974,000	56.8	21.0	38.4
Съединени Щати*) — Etats-Unis*) . . . . .	1900	39,059,242	37,244,145	76,303,387	23,956,115	5,329,807	29,285,922	61.3	14.3	38.4

<sup>1)</sup> Тук са дадени само лица, които са се посочили при прброяването като сами упражняващи занаятите си и то в главното си занятие, заедно с домашните слуги. Не влизат в тази категория лицата, които още не са започнали да упражняват сами някакво занятие, или пък вече са престанали да упражняват такова, а така също и ония, които не упражняват някакво занятие поради телесни недостатъци, женити, които се занимават с домашна работа, и лицата, които живеят от ренти, пенсия и капители. — \*) Y compris les personnes ayant, au moment du recensement, exercé eux-mêmes une profession, et à condition que ce soit leur principale profession, avec les domestiques. Cette catégorie, par conséquent, ne sentient pas les personnes qui n'ont par commencé à exercer une profession ou bien ont abandonné son exercice, ainsi que celles n'exerçant aucune, pas suite d'infirmités physiques, les femmes s'occupant de travail domestique et les personnes vivant de rentes, pensions et capitaux.

<sup>2)</sup> Без броя на членовете на фамилията, упражняващи самостоятелно занаятите си. — \*) Non compris le nombre des membres de famille n'exerçant leur profession eux-mêmes.

<sup>3)</sup> Във неактивното население влизат само членовете без собствено занятие от фамилията на лица с определена професия и живущи от собствени капители. — \*) La population inactive comprend seulement les membres de famille sans profession.

<sup>4)</sup> Тук са съдържани 91,219 лица от флотата и армията, които в деня на прброяването са били вън от страната. — \*) I compris 91,219 personnes de la flotte et de l'armée se trouvant, le jour du recensement, en dehors du pays.

3. Активно население по главни групи занятия.  
3. Population active par principaux groupes professionnels.

Държава — Pays	Год. на преброяването Année de recensement	Брой на жителитѣ, които се занимават съ: — Nombre des habitants s'occupant de:						
		в-малък, горско стопанство, ловъ и риболовство agriculture, éco- nom. forestière, chasse et pêche	индустрия и мини industrie et mines	търговия и съобщения commerce et communications	армия и флота armée et marine	управление и свободни професии administrations publiques et professions libérales	домашни услуги domestiques	други занятия autres professions
Австрия — Autriche . . . . .	1900	*) 8,205,574	*) 3,138,800	723,401	229,037	388,123	478,756	313,082
	1890	*) 8,409,223	*) 2,880,897	577,898	187,507	312,029	456,277	267,375
Белгия *) Belgique . . . . .	1900	697,372	1,372,251	385,238	33,400		811,889	
	1890	649,252	1,081,503	327,091	48,282		724,040	
България *) — Bulgarie . . . . .	1905	*) 1,739,181	146,388	82,284	*) 32,581	45,587	16,329	27,221
	1900	*) 1,536,094	139,543	69,088	*) 29,539	42,579	23,200	35,165
Великобритания съ Ирландия — Grande-Bretagne et Irlande . . . . .	1901	2,380,756	8,363,857	3,883,068	203,993	964,697	1,739,828	724,947
	1890	9,883,257	11,256,254	3,477,626	651,194	1,087,336	1,264,755	471,695
Германия — Allemagne . . . . .	1895	8,292,692	8,281,220	2,338,511	630,978	794,983	1,339,316	432,491
	1901	531,165	275,743	130,634	—	54,092	92,356	22,549
Дания — Danemark . . . . .	1890	228,316	200,700	69,300	8,429	44,723	217,232	73,378
	1901	9,666,467	3,989,816	1,196,744	204,612	640,332	482,080	92,775
Италия — Italie . . . . .	1881	8,580,978	4,185,461	592,784	160,155	498,923	596,172	537,435
	1900	359,763	242,642	122,256	6,053	29,851	98,413	17,692
Норвегия — Norvège . . . . .	1891	384,426	177,511	91,257	3,962	22,989	81,380	13,947
	1897	18,245,287	5,596,889	2,218,842	1,132,723	1,174,513	1,617,489	1,285,806
Сърбия — Serbie . . . . .	1900	341,489	65,206	22,640	27,439	22,344		22,508
	1901	8,244,341	6,993,202	1,881,462	597,445	1,023,610	976,195	18,820
Франция — France . . . . .	1896	8,701,685	6,374,277	1,655,911	498,000	1,000,560	916,970	46,708
	1899	592,774	650,574	332,225	19,622	104,655	197,511	33,346
Холандия — Pays-Bas . . . . .	1889	541,274	532,181	268,730	20,880	98,005	166,495	25,164
	1900	*) 6,155,390	*) 1,184,400	362,709	*) 132,336	213,910	385,324	*) 355,998
Унгария — Hongrie . . . . .	1890	*) 5,425,205	*) 943,468	262,118	*) 114,393	165,089	376,270	*) 350,281
	1900	481,649	699,402	201,949	2,292	70,356	86,225	14,704
Швейцария — Suisse . . . . .	1888	488,530	543,674	127,720	*) 813	49,835	80,304	14,869
	1900	982,986	413,023	143,439	38,847	56,591	212,753	121,061
Швеция — Suède . . . . .	1890	944,562	263,317	102,381	39,455	46,137	237,914	116,634
	1900	10,512,029	7,039,177	4,778,233	126,744	1,264,737	*) 5,565,002	—
Съединени-Щати Etats-Unis	1890	8,626,088	5,478,541	3,326,122	30,845	913,488	*) 4,360,577	—

\*) Въ активното население влизат и ония фамилии членове въ селското стопанство, които са по-възрастни отъ 15 год. и които помагат на домакина въ селско-стопанските му занятия. — La population active comprend aussi les membres de famille dans l'économie rurale âgés de plus de 15 ans et qui aident le chef de famille en ses travaux.

\*) Заедно съ добиването на торфъ и на странични горски продукти. — Y compris la production de tourbe et de produit secondaire de l'économie forestière.

\*) Заедно съ гостилницитѣ и кръчмарницитѣ. — Y compris les restaurants et les débits de boissons.

\*) Даннитѣ се отнасят не до броя на лица, а до броя на случитѣ на упражняванитѣ отъ лицата професии. — Les données ne se rapportent pas au nombre des personnes, mais à celui des cas de professions exercées par les personnes.

\*) Циселата не съдържат броя на ония принадлежащи къмъ фамилията лица, които упражняватъ самостоятелно занаятето си. — Les chiffres ne contiennent pas le nombre de membres de famille qui n'exercent leur profession eux-mêmes.

\*) Заедно съ производството на дървени въглища, доколкото не се явяватъ свързани съ никакви индустриални заведения. — Y compris la production de charbons de bois, autant qu'ils se présentent indépendants d'autres établissements industriels.

\*) Заедно съ полицитата. — Avec le corps de police.

\*) Тукъ влизатъ и ония неупражняващи никакво занятие лица, които не живеятъ отъ собствени имоти и приходи (като напр. живущитѣ отъ помощи или вагабонтитѣ) или пъкъ съ членове отъ фамилии на лица, които не упражняватъ никаква определена професия. — Y compris celles des personnes n'exerçant une profession et qui n'ont pas de biens et revenus propres (par ex. vivant de secours ou vagabonds), ou bien sont membres de famille à des personnes n'exerçant aucune profession déterminée.

\*) Прѣзъ 1888 год. безъ лицата, които работятъ въ арсенали и др. военни заведения. — En 1888 sans les personnes travaillant dans les arsenaux et autres établissements militaires.

\*) Освѣнъ домашнитѣ услуги, тукъ влизатъ упражняванитѣ занятията: гостилничарство, кръчмарство, правне, бръснарствитѣ и работничитѣ безъ точно обозначени професии. — Outre les domestiques, on a compté ici les personnes exerçant les professions de restauration, vente de boisson, lavage, coiffure et les ouvriers sans une profession déterminée.

## 4. Домашни животни — Animaux domestiques.

Държави — Pays	Години — Années	Б р о и н а — N o m b r e d e s						
		Коня Chevaux	Магарета и мулета Anes et mulets	Едъръ рогатъ добитъкъ Gros bétail à cornes		Свиня Pores	Овце Moutons	Коза Chèvres
				всичко total	отъ тяхъ кравъ dont vaches			
Австрия — Autriche . . . . .	1900	1,716,488	66,647	9,511,170	4,749,152	4,682,654	2,621,026	1,019,664
Белгия — Belgique . . . . .	1907	249,831 <sup>1)</sup>	6,915	1,812,689	899,482	1,279,421 <sup>1)</sup>	83,695 <sup>1)</sup>	257,669
Босна и Херцеговина — Bosnie et Herzégovine . . . . .	1895	233,322	6,304	1,417,341	372,075	662,242	981,907	1,447,049
<b>България — Bulgarie . . . . .</b>	<b>1905</b>	<b>538,271</b>	<b>136,027</b>	<b>2,172,405</b>	<b>493,451</b>	<b>465,333</b>	<b>8,130,997</b>	<b>1,384,116</b>
Белгичбритания — Grande-Bretagne	1908	1,545,671	—	6,905,134	2,763,780	2,823,482	27,119,730	—
Германия — Allemagne . . . . .	1907	4,345,043	11,291	20,630,544	10,966,998	22,146,532	7,703,710	3,533,970
Гърция — Grèce . . . . .	1899	159,068	230,043	408,744	—	79,716	4,568,151	3,339,439
Дания — Danemark . . . . .	1903	486,937	—	1,840,466	1,089,073	1,456,699	878,830	38,984
Ирландия — Irlande . . . . .	1908	604,629	271,484	4,792,458	1,586,425	1,217,840	4,126,106	246,286
Испания — Espagne . . . . .	1908	445,776	1,622,282	—	2,452,197	2,120,177	16,119,051	3,355,404
Италия <sup>2)</sup> — Italie <sup>2)</sup> . . . . .	1905	804,913 <sup>3)</sup>	341,910	5,672,000	—	2,224,000	10,877,000	—
Люксембург — Luxembourg . . . . .	1907	18,847	27	103,485	58,449	134,067	8,467	11,344
Норвегия — Norvège . . . . .	1900	172,999	—	950,201	689,563	165,348	998,819	214,594
Ромъния — Roumanie . . . . .	1900	864,324	7,701	2,588,526	751,227	1,709,205	5,655,444	232,515
Русия (Европейска) <sup>4)</sup> — Russie (d'Europe) <sup>4)</sup> . . . . .	1907	23,399,260	—	36,593,115	—	11,381,437	46,589,267	—
Сърбия — Serbie . . . . .	1905	174,363	1,986	962,503	330,847	908,108	3,160,166	510,063
Финландия — Finlande . . . . .	1906	325,642	—	1,476,525	1,103,201	218,923	912,467	5,674
Франция <sup>5)</sup> — France <sup>5)</sup> . . . . .	1907	3,094,698	552,788	13,949,722	7,336,214	6,995,124	17,460,284	1,421,009
Холандия — Pays-Bas . . . . .	1904	325,575	—	1,690,463	973,098	861,840	606,785	165,497
Унгария <sup>6)</sup> — Hongrie <sup>6)</sup> . . . . .	1908	1,859,586	15,930	6,446,477	—	5,358,802	7,872,742	277,060
Швейцария — Suisse . . . . .	1906	135,372	4,832	1,498,144	785,950	548,970	209,997	362,117
Швеция <sup>7)</sup> — Suède <sup>7)</sup> . . . . .	1907	566,227	—	2,628,982	1,804,473	878,828	1,021,727	65,798
Аржентина — Argentine . . . . .	1908	7,531,376	750,125	29,116,625	14,989,804	1,403,591	67,211,754	3,945,086
Канада — Canada . . . . .	1908	2,118,165	—	7,547,582	2,917,746	3,369,858	2,831,404	—
Мексико — Mexique . . . . .	1902	859,217	622,426	5,142,457	—	616,159	3,424,430	4,206,011
Съединени Щати — Etats-Unis . . . . .	1908	19,992,000 <sup>8)</sup>	3,963,165	71,267,000	21,194,000	56,084,000	54,631,000 <sup>9)</sup>	1,870,599
Уругвай — Uruguay . . . . .	1902	659,726	20,689	7,029,078	—	51,696	17,927,071	8,830
Британска Индия <sup>10)</sup> — Inde Bri- tannique <sup>10)</sup> . . . . .	1907/08	1,311,696	1,249,087 <sup>10)</sup>	92,042,159	22,279,743	—	18,033,035	25,220,509
Япония — Japon . . . . .	1907	1,495,252	—	1,237,161	807,630	317,640	3,949	80,901
Виктория — Victoria . . . . .	1907	424,648	—	1,842,807	709,279	211,002	14,146,734	—
Нова Зеландия — Nouvelle-Zélande	1907	352,832	—	1,816,299 <sup>11)</sup>	604,137	241,128	20,983,772	—
Нови Южни-Валис — Nouvelle Galles du Sud . . . . .	1907	578,326	75	2,751,193	756,916	216,145	44,461,839	54,748
Западна Австралия — Australie Occidentale . . . . .	1907	113,330	1,462	754,377 <sup>11)</sup>	31,489	53,399	3,684,974	26,833
Южна Австралия — Australie du Sud . . . . .	1905/06	196,114	—	300,721 <sup>11)</sup>	93,069	117,762	6,140,600	14,138
Алжир <sup>12)</sup> — Algérie <sup>12)</sup> . . . . .	1907	221,453	440,104	1,081,734	—	97,587	9,314,515	4,253,435
Мисъ Добра-Надежда — Cap de Bonne-Espérance . . . . .	1904	254,389	164,629	1,953,126	—	385,318	11,796,790	7,160,321
Наталя — Natal . . . . .	1905	54,637	4,370	783,887	—	66,852	769,601	908,791

<sup>1)</sup> За 1905 год. <sup>2)</sup> Според прѣсметаня на министерството на вътрѣшнитѣ работи; даннитѣ за конетѣ и мулетата сѣ събрани прѣзъ 1904—006 отъ военнитѣ власти. <sup>3)</sup> Само мулета. <sup>4)</sup> Заедно съ северния Кавказъ. <sup>5)</sup> Добитъкъ въ земедѣлнето. <sup>6)</sup> Безъ Хърватско и Славоня. <sup>7)</sup> Безъ 235,600 елени. <sup>8)</sup> За 1900 год. <sup>9)</sup> Безъ Бенгалъ. <sup>10)</sup> Заедно съ биволитѣ. <sup>11)</sup> За 1906 год. <sup>12)</sup> Млѣчни кравъ. <sup>13)</sup> Безъ 211,279 камили. — <sup>1)</sup> Pour 1905. <sup>2)</sup> D'après des évaluations du ministère de l'Intérieur; les données sur les chevaux et les mulets sont recueillies, pendant l'année 1904, par les autorités militaires. <sup>3)</sup> Les mulets seulement. <sup>4)</sup> Avec le Caucase du Nord. <sup>5)</sup> Animaux de ferme. <sup>6)</sup> Sans la Croatie et la Slavonie. <sup>7)</sup> Sans 235,600 cerfs. <sup>8)</sup> Pour 1900. <sup>9)</sup> Sans Bengal. <sup>10)</sup> Avec les bœufs. <sup>11)</sup> Pour 1906. <sup>12)</sup> Vaches de trait. <sup>13)</sup> Sans 211,279 chameaux.

## 5. Женитби, раждания и умирация — Mariages, naissances et décès.

Държави — Pays	Година — Années	Женитби — Mariages		Раждания — Naissances				Умиряния — Décès		Естествено нарастване — Accroissement naturel	
		в абсолютни числа — en chiffres absolus		живородени — nés vivants		мъртвородени — mort-nés		в абсолютни числа — en chiffres absolus		в абсолютни числа — en chiffres absolus	
		на 1000 жители — sur 1000 habitants	на 1000 жители — sur 1000 habitants	на 1000 жители — sur 1000 habitants	на 1000 жители — sur 1000 habitants	на 1000 жители — sur 1000 habitants	на 1000 жители — sur 1000 habitants	на 1000 жители — sur 1000 habitants	на 1000 жители — sur 1000 habitants	на 1000 жители — sur 1000 habitants	на 1000 жители — sur 1000 habitants
Австрия (предварителни данни) — Autriche (données préliminaires)	1906	217,296	7.9	960,420	35.0	25,880	2.6	619,900	22.6	340,520	12.4
Белгия — Belgique	1906	58,388	8.1	156,271	25.7	8,504	4.4	118,884	16.4	67,387	9.3
<b>България — Bulgarie</b>	<b>1907</b>	<b>40,849</b>	<b>9.9</b>	<b>180,046</b>	<b>43.6</b>	<b>1,092</b>	<b>0.6</b>	<b>92,203</b>	<b>22.3</b>	<b>87,843</b>	<b>21.3</b>
Великобритания — Grande-Bretagne:											
Англия — Angleterre	1907	276,088	7.9	917,636	26.3	—	—	524,311	15.0	393,325	11.3
Шотландия — Ecosse	1907	33,260	7.0	128,789	27.0	—	—	77,267	16.2	51,522	10.8
Ирландия — Irlande	1907	22,509	5.1	101,742	23.2	—	—	77,334	17.7	24,408	5.5
Германия — Allemagne	1907	503,964	8.1	1,999,933	32.2	61,640	3.0	1,117,309	18.0	882,624	14.2
Дания — Danemark	1907	20,103	7.6	74,327	28.3	1,824	2.4	37,265	14.2	37,062	14.1
Испания — Espagne	1907	136,135	6.9	646,472	32.9	—	—	472,015	24.0	174,457	8.9
Италия — Italie	1907	260,672	7.7	1,062,333	31.5	48,621	4.3	700,333	20.7	362,000	10.7
Люксембург — Luxembourg	1906	2,048	8.3	7,516	30.2	200	2.8	4,844	19.5	2,672	10.7
Норвегия (предварителни данни) — Norvège (données préliminaires)	1907	13,900	5.9	60,600	25.9	—	—	32,700	14.0	27,900	11.9
Португалия — Portugal	1904	34,029	6.8	161,463	32.1	2,592	1.6	96,013	19.1	65,450	13.0
Ромъния (предварителни данни) — Roumanie (données préliminaires)	1907	70,263	10.5	274,487	41.7	—	—	175,794	26.7	98,693	15.0
Русия (Европейска) — Russie (d'Europe)	1902	877,909	8.6	4,993,248	49.1	—	—	3,204,333	31.5	1,788,915	17.6
Сърбия — Serbie	1907	29,565	10.7	109,490	39.7	—	—	62,451	22.6	47,039	17.0
Финландия — Finlande	1906	19,937	6.8	91,401	31.4	2,317	2.5	50,857	17.5	40,544	13.9
Франция (предварителни данни) — France (données préliminaires)	1907	314,903	8.0	773,969	19.7	36,760	4.5	793,889	20.2	— 19,920	— 0.5
Холандия — Pays-Bas	1907	43,375	7.6	171,506	30.0	7,171	4.0	83,350	14.6	88,156	15.4
Унгария — Hongrie	1907	201,431	9.8	740,867	36.0	14,786	2.0	518,614	25.2	222,253	10.8
Швейцария — Suisse	1907	27,600	7.8	94,568	26.8	3,188	3.4	59,252	16.8	35,256	10.0
Швеция (предварителни данни) — Suède (données préliminaires)	1907	33,163	6.2	136,591	25.5	—	—	78,126	14.6	58,465	10.9
Аргентина — Argentine	1906	39,964	6.7	197,861	33.1	6,320	3.1	103,451	17.3	94,410	15.8
Мексико — Mexique	1904	61,588	4.5	494,519	26.3	—	—	443,453	32.7	49,066	3.6
Чили — Chili	1906	18,507	5.7	117,032	36.6	2,958	2.5	104,890	32.9	12,142	3.8
Алжир — Algérie	1906	40,225	7.9	142,707	28.0	2,315	1.6	107,227	21.0	35,480	7.0
Гапландия — Le Cap	1907	10,554	4.2	60,414	24.1	—	—	35,437	14.1	24,977	10.0
Цейлон — Ceylan	1906	118,005	4.5	141,847	35.6	—	—	136,271	34.2	5,576	1.4
Япония — Japon	1906	352,857	7.3	1,394,295	28.8	149,731	9.7	955,256	19.7	439,039	9.1

\*) Безь мюхамеданскитъ бракове — Non compris les mariages mahométans.

## 6. Умирания на дѣцата до 1 год. възраст. — Décès des enfants de moins de 1 an.

Държави — Големи градове Pays — Grandes villes	Година Années	Живородени Nés vivants	Брой на дѣцата умрѣли до 1 год. възраст Nombre des enfants décédés à l'âge de moins de 1 an		
			Всѣяко Total	отъ тѣхъ незаконпородени dont illégitimes	на 100 живо- родени sur 100 nés vi- vants
Австрия — Autriche . . . . .	1905	921,764	212,910	—	23.1
Виена — Vienne . . . . .	1907	49,050	8,320	2,629	17.0
Прага — Prague . . . . .	1907	5,427	1,079	—	19.9
Белгия — Belgique . . . . .	1906	186,271	28,520	—	15.3
Брюкселъ — Bruxelles . . . . .	1907	3,507	513	140	14.6
Анверъ — Anvers . . . . .	1907	7,076	1,144	217	16.2
<b>България — Bulgarie . . . . .</b>	<b>1906</b>	<b>178,989</b>	<b>27,588</b>	<b>146</b>	<b>15.4</b>
Собия — Sofia . . . . .	1906	2,456	318	10	12.9
Пловдивъ — Plovdiv . . . . .	1906	1,385	271	5	19.6
Варна — Varna . . . . .	1906	1,113	230	7	20.7
Русе — Roussé . . . . .	1906	929	121	7	18.6
Великобританія — Grande-Bretagne :					
Англия — Angleterre . . . . .	1907	917,636	108,214	—	11.8
Лондонъ — Londres . . . . .		121,408	14,114	—	11.6
Единбургъ — Edinbourg . . . . .		7,504	907	132	12.1
Шотландия — Ecosse . . . . .	1906	132,005	15,174	—	11.5
Ирландия — Irlande . . . . .	1907	101,742	9,334	—	9.2
Германия — Allemagne . . . . .					
Прусия — Prusse . . . . .	1907	1,999,933	351,046	48,126	17.6
Бавария — Bavière . . . . .		1,259,742	212,047	26,741	16.8
Саксония — Saxe . . . . .		223,856	49,357	8,007	22.0
Гюртембергъ — Wurtemberg . . . . .		140,817	29,309	5,441	20.8
Берлинъ — Berlin . . . . .		75,730	14,191	1,639	18.7
Бреславль — Breslau . . . . .		50,574	8,292	2,159	16.4
Мюнхенъ — Munich . . . . .		14,197	3,294	792	23.2
Дрезденъ — Dresde . . . . .		15,018	3,057	909	20.4
Драйцигъ — Leipzig . . . . .		13,699	2,085	505	15.2
Штутгартъ — Stuttgart . . . . .		14,157	2,473	710	17.5
Штутгартъ — Stuttgart . . . . .		7,130	1,121	217	15.7
Хамбургъ — Hambourg . . . . .		21,246	2,950	731	13.9
Штрасбургъ — Strasbourg . . . . .		4,611	796	185	17.3
Дания — Danemark . . . . .					
Копенхагенъ — Copenhagen . . . . .	1906	74,217	8,083	—	10.9
	1907	12,396	1,469	479	11.9

## 6. Умирания на дѣцата до 1 год. възраст. — Décès des enfants de moins de 1 an.

(Продължение).

(Suite)

Държави — Голями градове Pays — Grandes villes	Година Années	Живородени Nés vivants	Брой на дѣцата умрѣли до 1 год. възраст Nombre des enfants décédés à l'âge de moins de 1 an		
			Всичко Total	отъ тѣхъ незаконнородени dont illégitimes	на 100 живо- родени sur 100 nés vi- vants
Италия — Italie . . . . .	1906	1,070,978	172,273	13,711	16'1
Римъ — Rome . . . . .	1907	12,808	1,665	430	13'0
Милано — Milan . . . . .	1907	14,286	1,896	—	13'3
Люксембургъ — Luxembourg . . . . .	1906	7,516	1,253	118	16'7
Норвегия — Norvège . . . . .	1906	61,316	1,258	—	6'9
Християния — Christiania . . . . .	1907	5,828	522	—	9'0
Ромъния — Roumanie . . . . .	1899	250,318	49,546	—	21'3
Букурецъ — Bucarest . . . . .	1905	7,919	1,719	—	21'7
Русия (Европейска) — Russie (d'Europe) . . . . .	1901	4,801,190	1,301,072	—	27'2
Москва — Moscou . . . . .	1907	44,529	15,456	—	34'7
Варшава — Varsovie . . . . .	1907	21,209	4,378	994	20'6
Сърбия — Serbie . . . . .	1905	100,242	16,312	—	16'3
Финландия — Finlande . . . . .	1906	91,401	10,916	—	11'9
Франция — France . . . . .	1906	806,847	115,752	17,633	14'3
Парижъ — Paris . . . . .	1906	51,191	5,542	—	10'8
Марсилия — Marseille . . . . .		11,352	2,081	—	18'3
Лионъ — Lyon . . . . .		8,273	1,082	—	13'1
Холандия — Pays-Bas . . . . .	1907	171,506	19,196	690	11'2
Хага — La Haye . . . . .		7,300	722	—	9'9
Амстердамъ — Amsterdam . . . . .		14,430	1,290	—	8'9
Унгария — Hongrie . . . . .	1907	740,867	154,457	—	20'9
Будапеща — Buda-Pest . . . . .	1906	21,382	3,063	981	14'3
Швейцария — Suisse . . . . .	1907	94,508	11,439	—	12'1
Цюрихъ — Zurich . . . . .		4,724	470	—	9'9
Швеция — Suède . . . . .	1906	136,620	11,071	2,278	8'1
Стокхолмъ — Stockholm . . . . .	1907	8,119	747	382	9'2

## 7. Използуване на земята — Répartition des terres.

Държави — Pays	Година Année	Цьлата повърхност Superficie totale	Обработена земя Terres cultivées	Гори — Forêts	Угари Jachères	Други — Autres
		в 1000 хектара — en 1000 hectares				
Австрия — Autriche . . . . .	1907	30,000'8	18,014'2	9,787'2	380'0	1,819'4
Белгия — Belgique . . . . .	—	2,945'5	1,916'7	521'5	—	169'3
<b>България — Bulgarie . . . . .</b>	<b>1907</b>	<b>9,634.6</b>	<b>2,933.5</b>	<b>2,867.9</b>	<b>686.3</b>	<b>3,146.9</b>
Беликобритания — Grande-Bre- tagne . . . . .	1908	22,479'3	12,758'5	1) 1,107'3	126'1	—
Германия — Allemagne . . . . .	1900	54,064'8	35,055'4	13,995'9	1,230'6	5,013'5
Гърция — Grèce . . . . .	—	—	—	—	—	—
Дания — Danemark . . . . .	1907	3,899'5	2,626'7	324'4	230'6	717'8
Испания — Espagne . . . . .	1904	50,451'7	21,702'9	24,055'5	—	4,693'3
Ирландия — Irlande . . . . .	1908	8,242'0	6,940'0	122'0	—	1,180'0
Италия — Italie . . . . .	1904	*) 28,668'2	19,512'1	4,505'0	—	8,381'8
Люксембург — Luxembourg . . . . .	1907	258'6	144'7	83'4	9'2	21'3
Норвегия — Norvège . . . . .	1907	*) 32,147'6	1,105'0	*) 6,822'0	11'6	24,209'0
Ромъния — Roumanie . . . . .	1905	13,017'7	7,166'1	2,282'3	525'3	3,044'0
Русия (Европейска) — Russie (d'Europe) *) . . . . .	1887	*) 515,779'0	1) 210,447'1	168,076'8	—	77,571'3
Сърбия — Serbie . . . . .	1907	4,830'3	1,949'7	900'8	—	—
Финландия — Finlande . . . . .	1901	37,478'9	2,849'3	18,941'4	—	15,685'2
Франция — France . . . . .	1907	52,959'1	39,811'7	9,103'2	—	4,044'2
Холандия — Pays-Bas . . . . .	—	3,257'4	2,129'2	257'6	6'8	863'8
Унгария — Hongrie *) . . . . .	1907	32,498'9	20,560'7	9,010'7	1,309'8	1,804'3
Швейцария — Suisse . . . . .	1906	4,132'4	2,240'1	881'3	—	872'7
Швеция — Suède . . . . .	1907	41,101'2	4,609'0	21,437'2	388'9	14,666'1
Британска Индия — Inde Bri- tannique . . . . .	1907/1908	249,122'6	85,378'1	33,525'7	22,403'9	107,814'9
Западна Австралия — Australie Occidentale . . . . .	1908	249,835'5	1,392'4	4,223'2	60'9	244,159'0
Япония — Japon . . . . .	1908	—	5,213'0	*) 21,932'0	75'3	*) 1,889'2

1) За 1905 год. — Pour 1905.

2) " 1907 " — " 1907.

3) " 1900 " — " 1900.

4) " 1893 " — " 1893.

5) Безъ северния Кавказъ — Sans le Caucase du Nord.

6) Съ северния Кавказъ — Avec le Caucase du Nord.

7) Тукъ спадатъ, освенъ нивитъ, моритъ и ливадитъ, и друга обработвани земи — Y compris, outre les champs, les pâturages et les prairies, aussi les autres terres cultivées.

8) Заедно съ Хърватско и Славония — Avec la Croatie et la Slavonie.

9) За 1906 год. — Pour 1906.



## 8. Посѣви — Ensemencements.

Държави — Pays	Година — Années	Пшеница	Ржжъ	Ечмиъ	Овесъ	Картофи
		Froment	Seigle	Orge	Avoine	Pommes de terre
		въ 1000 хектара — en 1000 hectares				
Австрия — Autriche . . . . .	1908	1,198'7	2,084'1	1,118'8	1,823'3	*) 1,258'5
Белгия — Belgique . . . . .	1907	158'8	259'7	37'2	248'4	142'7
<b>България — Bulgarie . . . . .</b>	<b>1907</b>	<b>977'2</b>	<b>182'4</b>	<b>232'2</b>	<b>189'7</b>	<b>2'4</b>
Великобрит. — Grande-Bretagne .	1908	650'7	21'1	667'0	1,243'6	224'8
Германия — Allemagne . . . . .	1908	1,844'6	6,119'9	*) 1,629'0	4,275'3	3,292'6
Гърция — Grèce . . . . .	—	—	—	—	—	—
Дания — Danemark . . . . .	1907	40'8	276'2	233'9	403'3	54'1
Ирландия — Irlande . . . . .	1908	14'9	3'3	62'5	429'3	237'8
Испания — Espagne . . . . .	1907	3,697'9	901'7	1,141'1	480'1	*) 243'2
Италия — Italie . . . . .	1895	*) 5,230'0	137'0	297'0	474'0	209'0
Люксембургъ — Luxembourg . .	1908	11'0	10'2	0'3	29'4	14'2
Норвегия — Norvège . . . . .	1908	5'0	15'0	35'8	107'0	42'2
Ромъния — Roumanie . . . . .	1908	1,801'7	147'1	620'2	490'3	9'9
Русия (Европейска) — Russie (d'Europe) *) . . . . .	1908	22,516'1	27,733'9	10,551'8	18,796'4	4,159'0
Сърбия — Serbie . . . . .	1907	346'5	42'0	95'8	91'9	10'6
Финландия — Finlande . . . . .	1906	2'9	229'1	121'1	300'9	65'9
Франция — France . . . . .	1907	6,577'5	1,240'1	712'9	3,871'0	1,522'1
Холандия — Pays-Bas . . . . .	1907	54'7	220'4	30'9	139'3	158'2
Унгария — Hongrie *) . . . . .	1907	3,877'4	1,142'3	1,129'1	1,146'3	640'1
Швейцария — Suisse . . . . .	1906	96'3	75'5	14'3	90'5	85'8
Швеция — Suède . . . . .	1907	87'8	407'1	197'1	810'5	150'7
Аржентина — Argentine . . . . .	1907/08	5,760'0	2'9	30'9	284'1	44'3
Канада — Canada . . . . .	1908	2,644'1	40'1	698'3	3,176'4	201'4
Съединени-Щати — Etats-Unis .	1907	18,296'9	779'5	2,609'5	12,884'1	1,264'3
Урагвай — Uruguay . . . . .	1907	247'6	—	2'0	3'5	—
Британска Индия — Inde Bri- tannique . . . . .	1907/08	7,931'6	—	3,088'9	—	—
Япония — Japon . . . . .	1907	440'4	689'2	653'0	*) 17'7	60'1
Виктория — Victoria . . . . .	1907/08	738'8	0'6	25'2	159'5	21'7
Западна Австралия — Australie Occidentale . . . . .	1907/08	111'8	—	2'4	18'7	0'7
Нова Зеландия — Nouvelle- Zélande . . . . .	1908/09	101'3	2'7	21'0	162'8	12'0
Нови-Южни Валисъ — Nouvelle- Galles du Sud . . . . .	1907/08	562'6	2'1	4'8	30'7	12'9
Южна Австралия — Australie du Sud . . . . .	1905,06	711'1	—	10'6	23'0	3'9
Алжиръ — Algérie . . . . .	1907	1,318'2	0'7	1,282'3	137'9	15'2

\*) Лѣтнина — De printemps. \*) За 1902 год. — Pour 1902. \*) За 1907 год. — Pour 1907. \*) Заедно съ сѣверния Кавказъ — Y compris le Caucase du Nord. \*) Заедно съ Хърватско и Славония — Y compris la Croatie et la Slavonie. \*) За 1906 год. — Pour 1906.

## 9. Реколта — Récolte.

Държани — Pays	Година Année	Пшеница	Гъжъ	Ечемикъ	Овесъ	Картофи
		Froment	Seigle	Orges	Avoine	Pommes de terre
въ 1000 тоци — еп 1000 хектара						
Австрия — Autriche . . . . .	1908	1,692'0	2,883'0	1,511'6	2,095'4	*) 14,663'4
Белгия — Belgique . . . . .	1907	431'0	596'5	111'7	666'8	2,400'2
Босна-Херцеговина — Bosnie et Herzégovine . . . . .	1907	56'6	7'1	51'8	37'6	80'3
<b>България — Bulgarie . . . . .</b>	<b>1907</b>	<b>640'8</b>	<b>98'6</b>	<b>147'6</b>	<b>107'6</b>	<b>8'2</b>
Велико-Британия — Grande- Bretagne . . . . .	1908	1,430'2	—	1,241'4	2,187'0	3,981'6
Германия — Allemagne . . . . .	1908	3,767'8	10,736'9	*) 3,059'9	7,694'8	46,342'7
Гърция — Grèce . . . . .	—	—	—	—	—	—
Дания — Danemark . . . . .	1907	118'3	412'0	515'7	754'1	556'9
Ирландия — Irlande . . . . .	1908	38'0	6'0	155'2	926'6	3,250'9
Испания — Espagne . . . . .	1907	2,730'6	686'5	1,167'0	246'7	*) 2,299'2
Италия — Italie . . . . .	—	—	—	—	—	—
Люксембургъ — Luxembourg . . . . .	1908	14'8	14'7	1'2	36'3	162'8
Норвегия — Norvège . . . . .	1908	9'0	22'0	69'4	191'4	711'2
Ромъния — Roumanie . . . . .	1908	1,510'5	67'0	303'9	297'2	805'0
Русия (Европейска) *) — Russie (d'Europe) . . . . .	1908	13,314'2	19,271'1	8,052'9	12,113'0	28,852'9
Сърбия — Serbie . . . . .	1907	227'9	23'1	68'3	43'3	23'8
Финландия — Finlande . . . . .	1906	4'1	304'7	119'5	342'1	486'0
Франция — France . . . . .	1907	10,375'3	1,434'2	978'2	5,119'6	13,940'7
Холандия — Pays-Bas . . . . .	1907	143'7	368'0	92'5	356'3	2,877'5
Унгария — Hongrie *) . . . . .	1907	3,556'5	1,056'2	1,418'3	1,214'3	5,546'3
Швейцария — Suisse . . . . .	1906	154'0	128'4	23'9	162'9	1,271'3
Швеция — Suède . . . . .	1907	171'3	547'3	286'2	1,060'8	1,344'9
Аржентина — Argentine . . . . .	1907/08	5,238'7	—	15'1	492'8	—
Канада — Canada . . . . .	1908	3,305'6	46'9	1,098'9	4,181'3	—
Съединени-Щати — Etats-Unis . . . . .	1907	16,803'3	779'7	3,318'4	10,034'1	—
Уругвай — Uruguay . . . . .	1907	202'2	—	1'9	3'5	—
Британска Индия — Inde Bri- tannique . . . . .	1907/08	5,736'4	—	—	—	—
Япония — Japon . . . . .	1907	614'2	978'0	1,307'7	*) 33'4	471'2
Виктория — Victoria . . . . .	1907/08	329'1	0'5	24'0	94'1	137'5
Западна Австралия — Australie Occidentale . . . . .	1907/08	79'6	0'1	1'7	13'1	5'8
Нова Зеландия — Nouvelle-Zélande . . . . .	1908/09	226'5	—	37'7	309'4	—
Нови Южни Валисъ — Nouvelle Galles du Sud . . . . .	1907/08	249'2	1'5	1'8	15'5	56'8
Южна Австралия — Australie du Sud . . . . .	1905/06	556'5	—	12'3	15'4	20'7
Алжиръ — Algérie . . . . .	1907	850'8	0'8	904'5	154'6	49'1

\*) Лятнина. — De printemps. \*) За 1902 г. — Pour 1902. \*) За 1907 г. — Pour 1907. \*) Заедно съ северния Кавказъ. — Y compris le Caucase du Nord. \*) Заедно съ Хърватско и Славония. — Y compris la Croatie et la Slavonie. \*) За 1908 г. — Pour 1908

## 10. Външна търговия (вносъ-износъ) — Commerce extérieur (importations-exportations).

Държави — Pays	Стопностъ*) на стокитѣ въ милиони лева Valeurs*) des marchandises en millions de francs										
	1908	1907	1906	1905	1904	1903	1902	1901	1900	1899	
<b>Европа — Europe.</b>											
Австро-Унгария — Autriche-Hongrie . . . . .											
	{ вносъ . . . . . importation }	—	2,748'1	2,562'0	2,351'5	2,243'0	2,057'4	1,850'9	1,800'1	1,858'3	1,778'1
	{ износъ . . . . . exportation }	—	2,823'9	2,760'4	2,540'1	2,318'4	2,376'3	2,124'4	2,104'9	2,190'5	2,090'5
Англия — Angleterre . . . . .											
	{ вносъ . . . . . importation }	15,125'1	16,468'1	15,501'1	14,408'0	14,051'5	13,836'3	13,474'0	13,310'8	13,338'4	12,368'4
	{ износъ . . . . . exportation }	11,650'6	13,208'4	11,747'3	10,393'8	9,460'9	9,189'5	8,905'6	8,870'5	9,036'5	8,403'1
Белгия*) — Belgique*) . . . . .											
	{ вносъ . . . . . importation }	—	6,123'8	5,725'8	4,989'9	4,420'5	4,447'4	3,939'6	3,640'0	3,594'4	3,654'3
	{ износъ . . . . . exportation }	—	5,191'1	5,062'8	4,256'0	3,849'1	3,850'9	3,473'1	3,239'5	3,297'5	3,314'1
България*) — Bulgarie*) . . . . .											
	{ вносъ . . . . . importation }	130'2	124'7	108'5	122'2	129'7	81'8	71'2	70'0	46'3	60'2
	{ износъ . . . . . exportation }	112'4	125'6	114'6	148'0	157'6	108'1	103'7	82'8	54'0	53'5
Германия — Allemagne . . . . .											
	{ вносъ . . . . . importation }	10,377'4	11,962'1	10,856'6	9,337'5	8,388'9	7,946'3	7,398'4	7,158'9	7,660'9	7,283'9
	{ износъ . . . . . exportation }	8,773'3	9,301'8	8,586'9	7,597'3	6,956'8	6,677'4	6,244'8	5,930'0	6,200'3	5,640'6
Гърция*) — Grèce*) . . . . .											
	{ вносъ . . . . . importation }	—	148'4	143'5	140'8	137'8	137'5	137'3	140'5	131'4	131'3
	{ износъ . . . . . exportation }	—	116'0	118'0	83'9	91'4	85'9	79'6	94'0	102'8	93'8
Дания — Danemark . . . . .											
	{ вносъ . . . . . importation }	—	1,109'4	1,020'4	875'4	842'1	820'1	791'4	721'1	740'9	692'0
	{ износъ . . . . . exportation }	—	850'6	786'8	750'3	700'1	695'1	628'5	572'4	552'0	512'6
Испания*) — Espagne*) . . . . .											
	{ вносъ . . . . . importation }	958'9	940'4	1,049'4	1,077'1	944'9	961'9	909'3	943'4	986'5	1,045'4
	{ износъ . . . . . exportation }	890'4	928'3	932'0	982'3	930'1	925'6	835'8	790'1	836'8	864'4
Италия*) — Italie*) . . . . .											
	{ вносъ . . . . . importation }	—	2,999'9	2,615'0	2,108'3	1,960'1	1,895'9	1,805'1	1,744'0	1,843'1	1,638'9
	{ износъ . . . . . exportation }	—	2,039'8	1,990'0	1,785'3	1,652'9	1,561'0	1,510'0	1,399'9	1,481'1	1,561'8
Норвегия — Norvège . . . . .											
	{ вносъ . . . . . importation }	433'9	508'5	483'1	439'3	410'9	411'8	408'1	404'0	436'9	436'6
	{ износъ . . . . . exportation }	317'8	316'5	345'9	306'5	271'1	271'8	254'3	232'1	243'3	224'1
Португалия — Portugal . . . . .											
	{ вносъ . . . . . importation }	—	—	—	442'0	458'3	433'1	398'6	416'0	430'3	379'9
	{ износъ . . . . . exportation }	—	—	—	262'1	280'4	273'0	242'5	248'4	266'9	255'9
Ромъния*) — Roumanie*) . . . . .											
	{ вносъ . . . . . importation }	—	—	421'6	337'5	311'4	269'9	283'4	292'4	217'0	333'4
	{ износъ . . . . . exportation }	—	—	491'4	457'1	261'9	355'6	374'9	353'9	280'0	149'1
Русия — Russie . . . . .											
	{ вносъ . . . . . importation }	2,017'8	1,894'0	1,686'0	1,714'8	1,758'8	1,840'5	1,617'8	1,602'3	1,691'3	1,756'3
	{ износъ . . . . . exportation }	2,532'6	2,678'4	2,705'0	2,908'8	2,717'3	2,703'1	2,322'9	2,056'3	1'934'4	1,692'9
Сърбия — Serbie . . . . .											
	{ вносъ . . . . . importation }	—	70'6	44'4	55'6	60'9	58'3	44'9	43'9	54'0	46'4
	{ износъ . . . . . exportation }	—	81'5	71'6	72'0	62'1	60'0	72'1	65'6	66'5	65'8

\*) Цифритѣ сж взети отъ подобната таблица на статистическия годишникъ за Германия, сѣтъхъ като маркитѣ се превърнаха въ левоуе; марката е взета за 1'25 лева. — \*) Les chiffres sont pris du tableau semblable de l'Annuaire statistique de l'Allemagne, après conversion faite des marks en levs (francs); la mark est comptée égale à 1 fr. 25.

1) Заедно съ благороднитѣ метали и монетитѣ. — 2) Y compris les métaux précieux et les monnaies — 3) Отъ 1902 г. насамъ безъ благороднитѣ метали. — 4) Depuis 1902, sans les métaux précieux. — 5) Безъ сребърнитѣ монети. — 6) Non compris les monnaies d'argent. — 7) Заедно съ благороднитѣ метали и монетитѣ (отъ 1903 г. безъ среброто и златото, което се внася по пощата) — 8) Y compris les métaux précieux et les monnaies (depuis 1903, sans l'argent et l'or importé par la poste).

## 10. Външна търговия (внос-износ) — Commerce extérieur (importations-exportations).

(Продължение).

(Suite).

Държави Раус	("стойност") на стоки в милиони лева Valeurs*) des marchandises en millions de francs										
	1908	1907	1906	1905	1904	1903	1902	1901	1900	1899	
Турция <sup>1)</sup> — Turquie <sup>1)</sup> . . .	} внос . . . importation } износ . . . exportation	—	—	721'4	—	707'6	614'8	579'3	619'0	563'4	599'0
		—	—	452'5	—	404'8	420'0	369'0	365'5	358'6	302'1
Финландия Finlande . . .	} внос . . . importation } износ . . . exportation	—	379'0	313'9	268'3	267'1	267'5	234'1	215'6	270'8	251'0
		—	265'4	280'1	247'8	215'6	213'8	200'6	186'6	197'8	184'9
Франция — France . . . . .	} внос . . . importation } износ . . . exportation	—	7,874'6	7,090'4	6,061'5	5,721'5	6,079'5	5,698'6	5,606'3	5,988'6	5,848'0
		—	7,256'1	6,828'1	6,302'3	5,744'5	5,577'5	5,597'0	5,219'8	5,521'6	5,533'5
Холандия — Pays-Bas . . . . .	} внос . . . importation } износ . . . exportation	—	5,650'9	5,354'6	5,450'8	5,104'9	4,823'0	4,585'8	4,312'4	4,145'0	4,050'9
		—	4,672'8	4,416'0	4,227'5	4,214'0	4,132'5	3,875'8	3,676'4	3,595'0	3,330'4
Швеция — Suède . . . . .	} внос . . . importation } износ . . . exportation	—	948'1	906'0	818'5	813'5	752'3	710'4	655'8	752'3	709'9
		—	738'1	709'1	633'1	583'3	620'8	551'8	497'1	550'4	503'8
Швейцария <sup>2)</sup> — Suisse <sup>2)</sup> . . . . .	} внос . . . importation } износ . . . exportation	—	1,698'0	1,473'6	1,382'4	1,247'5	1,216'9	1,142'0	1,064'1	1,121'6	1,171'3
		—	1,161'4	1,077'6	980'3	903'4	902'1	887'1	849'1	846'1	808'0
Америка — Amérique.											
Аржентина Argentine . . . . .	} внос . . . importation } износ . . . exportation	1,381'9	1,447'1	1,366'8	1,038'6	948'3	664'3	521'6	576'9	574'5	591'5
		1,852'9	1,499'5	1,479'5	1,634'4	1,337'3	1,118'8	908'6	849'1	782'6	936'1
Бразилия — Brésil . . . . .	} внос . . . importation } износ . . . exportation	905'0	1,035'8	848'5	762'4	662'3	618'6	594'9	546'3	—	—
		1,124'4	1,384'5	1,356'0	1,140'9	1,007'6	942'6	931'3	1,038'1	—	—
Венецуела — Vénézuéla . . . . .	} внос . . . importation } износ . . . exportation	—	53'9	50'3	49'0	60'3	28'5	—	—	—	—
		—	81'3	82'0	73'4	81'8	40'1	—	—	—	—
Канада <sup>3)</sup> — Canada <sup>3)</sup> . . . . .	} внос . . . importation } износ . . . exportation	1,912'3	1,324'4	1,507'9	1,346'8	1,360'9	1,206'4	1,114'4	999'6	995'5	854'5
		1,382'6	1,008'5	1,295'0	1,057'8	1,121'0	1,185'8	1,111'1	1,031'6	1,007'5	834'3
Куба — Cuba . . . . .	} внос . . . importation } износ . . . exportation	447'4	553'6	522'6	541'9	434'9	352'1	326'3	—	—	—
		496'6	546'9	571'8	589'5	472'4	412'0	341'0	—	—	—
Мексико Mexique . . . . .	} внос . . . importation } износ . . . exportation	582'1	609'6	574'8	465'5	411'4	398'5	347'8	341'6	321'9	267'1
		637'3	651'0	708'4	544'8	464'8	407'8	369'8	382'8	371'4	346'3
Парагвай — Paraguay . . . . .	} внос . . . importation } износ . . . exportation	—	40'4	33'1	23'6	18'0	18'0	11'8	15'3	13'5	10'9
		—	20'8	13'5	26'5	10'6	21'5	19'8	17'4	16'3	14'6
Съед. Щати — Etats-Unis . . . . .	} внос . . . importation } износ . . . exportation	6,270'3	7,530'8	6,439'5	5,867'0	5,203'3	5,385'0	4,742'4	4,321'6	4,462'3	3,660'0
		9'789'0	9,874'5	9,155'3	7,972'5	7,669'5	7,455'8	7,254'0	7,810'8	7,321'0	6,441'9

<sup>1)</sup> Годината почва от 1 март и свършва в края на февруарий следната година. — <sup>2)</sup> L'année commence au 1 mars et termine à la fin du mois de février de l'année suivante. — <sup>3)</sup> Без златните и сребърните монети от 1905 г. насам данните представляват ефективната търговия; преди тази година те са за генералната търговия (ефективната заедно с прямата транзит). — <sup>4)</sup> Non compris les monnaies d'or et d'argent. Depuis 1905, les données représentent le commerce effectif; antérieurement à cette année, elles se rapportent au commerce général (commerce effectif et transit direct ensemble). — <sup>5)</sup> До 1904 год. заедно с благородните метали и монетите; годината свършва на 30 юни н. с. на годината, обозначена върху графата, а от 1907 год. насам на 31 март н. с. Данните за 1907 г. се отнасят само до месецът от юли 1906 г. до март 1907 г. — <sup>6)</sup> Antérieurement à 1904, y compris les métaux précieux et les monnaies; l'année termine au 20 juin (n. s.) de l'année indiquée à la colonne, et à partir de 1907 au 31 mars (n. s.). Les données pour 1907 ne se rapportent qu'aux mois de juin 1906 à mars 1907.

## 10. Външна търговия (внос-износ) — Commerce extérieur (importations-exports).

(Продължение).

(Suite)

Държави	Гр. у	Стойност *) на стоките в милиони лева Valeurs *) des marchandises en millions de francs									
		1908	1907	1906	1905	1904	1903	1902	1901	1900	1899
Уругвай — Uruguay . . . . .	{ внос . . . . . importation } { износ . . . . . exportation }		172'1	185'3	165'4	114'0	134'9	126'4	127'4	128'9	137'9
		—	175'5	179'5	165'4	206'8	200'6	180'6	149'0	158'1	196'6
Чили — Chili . . . . .	{ внос . . . . . importation } { износ . . . . . exportation }		535'8	430'9	360'8	300'5	272'5	253'3	266'4	245'9	203'3
		—	507'1	519'1	507'3	413'1	371'5	355'5	328'6	320'6	312'0
<b>Азия — Asie.</b>											
Британска-Индия <sup>1)</sup> — Inde Britannique <sup>1)</sup> . . . . .	{ внос . . . . . importation } { износ . . . . . exportation }		2,417'5	2,143'6	2,046'5	1,896'1	1,694'5	1,563'4	1,626'6	1,484'3	1,384'6
		—	3,119'3	3,116'0	2,862'6	2,784'5	2,701'1	2,289'8	2,225'6	1,923'5	1,940'3
Китай — Chine . . . . .	{ внос . . . . . importation } { износ . . . . . exportation }		1,802'1	1,798'9	1,769'9	1,304'6	1,128'5	1,078'4	1'046'3	877'4	1,047'1
		—	1,163'6	1,068'8	927'5	923'0	737'0	743'3	673'9	671'8	783'4
Корея — Corée . . . . .	{ внос . . . . . importation } { износ . . . . . exportation }		107'6	78'8	85'4	70'9	47'6	35'4	—	—	—
		—	44'1	23'1	20'5	19'5	25'0	21'9	—	—	—
Персия — Perse . . . . .	{ внос . . . . . importation } { износ . . . . . exportation }		204'3	199'4	178'8	161'9	178'1	126'5	138'1	118'1	—
		—	158'5	163'4	135'6	114'6	117'9	86'1	69'6	68'1	—
Япония — Japon . . . . .	{ внос . . . . . importation } { износ . . . . . exportation }		1,145'1	1,298'0	1,099'3	1,282'4	974'9	832'5	713'3	671'5	754'1
		—	992'9	1,135'1	1,112'4	844'0	838'0	760'0	673'0	662'4	536'6
Цейлон — Ceylan . . . . .	{ внос . . . . . importation } { износ . . . . . exportation }		—	204'1	191'8	184'3	179'1	171'5	166'4	176'9	194'8
		—	—	220'0	186'5	173'8	171'9	173'8	167'0	148'4	156'5
<b>Африка — Afrique.</b>											
Английски колонии в Южна Африка <sup>2)</sup> — Possessions bri- tanniques d'Afrique du Sud	{ внос . . . . . importation } { износ . . . . . exportation }		644'3	700'0	806'0	864'5	895'5	1,329'1	1,191'1	789'9	588'4
		—	1,169'9	476'9	443'6	383'6	354'4	311'4	308'4	278'1	209'8
Алжир — Algérie . . . . .	{ внос . . . . . importation } { износ . . . . . exportation }		—	476'0	425'0	406'3	384'1	358'8	332'8	335'1	323'9
		—	—	365'8	303'9	309'4	306'6	329'5	315'0	266'9	242'4
Египет — Egypte . . . . .	{ внос . . . . . importation } { износ . . . . . exportation }		652'6	677'5	622'8	559'4	533'3	434'5	384'3	395'4	366'0
		—	554'3	726'6	645'3	528'1	539'8	506'8	468'1	419'0	444'1
Тунис — Tunis . . . . .	{ внос . . . . . importation } { износ . . . . . exportation }		—	102'9	89'4	91'0	83'4	83'6	73'0	64'6	61'5
		—	—	103'4	80'6	58'3	76'9	71'4	50'6	39'1	42'5
<b>Австралия — Australie.</b>											
Австр.-Съюз <sup>3)</sup> — Union Australienne . . . . .	{ внос . . . . . importation } { износ . . . . . exportation }		—	1,274'1	1,081'8	938'5	913'4	932'3	1,037'3	1,082'1	1,055'5
		—	—	1,550'1	1,326'8	1,148'9	1,012'9	742'8	1,119'9	1,267'3	1,172'0
Нова-Зеландия — Nouvelle- Zélande . . . . .	{ внос . . . . . importation } { износ . . . . . exportation }		—	421'8	364'8	318'3	329'0	308'0	279'5	289'6	260'3
		—	409'9	455'5	397'3	342'4	322'3	327'5	296'1	281'8	299'5

\*) Годината свършва на 31 март н. с. на годината, обозначена в съдвжщата графа. — L'année terminée au 31 mars (n. s.) de l'année indiquée à la colonne suivante. — \*) От 1902 год. насам заедно с Оранж и Трансвал. — A partir de 1902 avec Oran et Transvaal. — \*) Преди 1903 год. заедно с благородните метали и монети. — \*) Antérieurement à 1903, y compris les métaux précieux et les monnaies.

## 11. Желѣзници. — Chemins de fer.

Д ѣ р ж а в и — P a y s	Дължина на експл. линии въ края на 1890 г. — Longueur des lignes en expl. à la fin de l'an. 1890	На 100 кв. киломе- тра се падатъ Proportion pour 100 kkm. carrés	На 10,000 жители се падатъ Proport. pour 10,000 habitants	Дължина на експл. линии въ края на 1907 г. — Longueur des lignes en expl. à la fin de l'an. 1907	На 100 кв. киломе- тра се падатъ Proportion pour 100 kkm. carrés	На 10,000 жители се падатъ Proport. pour 10,000 habitants
	к и л о м е т р и k i l o m è t r e s					
<b>Европа — Europe.</b>	<b>223,869</b>	<b>2.3</b>	<b>6.2</b>	<b>323,810</b>	<b>3.3</b>	<b>8.2</b>
Австро-Унгария (заедно съ Босна и Херцеговина) — Autriche-Hongrie (avec Bosnie et Herzégovine)	27,113	4.0	6.2	41,605	6.2	8.8
Белгия — Belgique	5,233	17.8	8.6	7,844	26.6	11.7
<b>България — Bulgarie</b>	<b>647</b>	<b>0.7</b>	<b>1.9</b>	<b>1,591</b>	<b>1.7</b>	<b>3.9</b>
Великобритания съ Ирландия Grande-Bretagne et Irlande	32,297	10.3	8.5	37,150	11.8	9.0
Германия — Allemagne	42,869	7.9	8.7	58,040	10.7	10.3
Гърция — Grèce	767	1.2	3.5	1,241	1.9	5.1
Дания — Danemark	1,906	5.2	9.1	3,446	8.9	14.0
Испания — Espagne	9,878	1.9	5.6	14,850	3.0	8.3
Италия — Italie	12,907	4.4	4.3	16,596	5.8	5.1
Норвегия — Norvège	1,562	0.5	7.9	2,586	0.8	11.6
Португалия — Portugal	2,149	2.3	4.6	2,719	2.9	5.0
Ромъния — Roumanie	3,543	1.9	4.6	3,210	2.0	5.4
Русия (Европейска, заедно съ Финландия) Russie (d'Europe, avec Finlande)	30,957	0.6	3.2	58,385	1.1	5.5
Сърбия — Serbie	540	1.1	2.2	610	1.3	2.4
Франция — France	36,895	7.0	9.6	47,823	8.8	12.3
Холандия съ Люксембург — Pays-Bas et Luxembourg	3,060	8.6	6.4	3,589	9.3	6.2
Швейцария — Suisse	3,190	7.7	10.9	4,447	10.7	13.4
Швеция — Suède	8,018	1.8	16.8	13,392	3.0	26.1
<b>Америка — Amérique</b>	<b>331,417</b>	<b>—</b>	<b>—</b>	<b>487,506</b>	<b>—</b>	<b>—</b>
Аржентина — Argentine	9,800	0.4	24.1	22,004	0.8	45.0
Боливия — Bolivie	209	—	1.0	1,129	0.1	5.0
Бразилия — Brésil	9,500	0.1	6.8	17,242	0.2	11.5
Венецуела — Venezuela	800	0.1	3.5	1,020	0.1	4.2
Колумбия — Colombie	380	—	1.0	723	0.05	1.6
Мексико — Mexique	9,800	0.5	8.6	21,906	1.1	15.1
Парагвай — Paraguay	240	0.1	7.3	253	0.1	4.0
Съединени-Щати — Etats-Unis	268,409	3.0	42.7	369,991	4.0	43.2
Уругвай — Uruguay	1,127	0.6	15.8	1,948	1.1	20.9
<b>Азия — Asie</b>	<b>83,724</b>	<b>—</b>	<b>—</b>	<b>90,577</b>	<b>—</b>	<b>—</b>
Британска Източна Индия — Inde Britannique Orientale	27,000	0.6	0.9	48,106	0.9	1.6
Китай — Chine	290	—	—	6,698	0.06	0.2
Корея — Corée	—	—	—	1,108	0.5	1.1
Мала Азия съ Сирия, Арабия и Кипър — Asie Mineure avec Syrie, Arabie et Chypre	800	—	—	4,716	0.3	2.4
Персия — Perse	30	—	—	54	0.003	0.06
Руска Сръдна Азия — Asie Centrale russe	1,433	0.3	3.3	4,519	0.8	5.8
Сибирь и Манджурия — Sibérie et Mandjourie	—	—	—	9,116	0.07	15.8
Цейлонъ — Ceylan	308	0.5	1.0	904	1.4	2.5
Япония — Japon	2,333	0.7	0.6	8,067	1.9	1.7
<b>Африка — Afrique</b>	<b>9,888</b>	<b>—</b>	<b>—</b>	<b>29,798</b>	<b>—</b>	<b>—</b>
Алжиръ и Тунисъ — Algérie et Tunis	3,104	0.5	5.8	4,906	0.5	7.3
Египетъ — Egypte	1,547	—	—	5,544	0.6	5.6
Мясъ Добра-Надежда — Cap de Bonne-Espérance	2,922	0.5	19.5	6,123	0.8	34.7
Наталя — Natal	546	1.2	10.9	1,571	2.2	20.2
Оранжеъ — Orange	237	—	—	1,425	1.1	68.5
Трансвалъ — Transval	129	—	1.8	2,191	0.7	25.2
<b>Австралия — Australie</b>	<b>18,889</b>	<b>0.2</b>	<b>49.4</b>	<b>28,592</b>	<b>0.4</b>	<b>57.8</b>
Виктория — Victoria	4,325	1.9	38.0	5,517	2.4	45.9
Западна Австралия — Australie Occidentale	825	—	168.4	3,636	0.1	88.2
Нова Зеландия — Nouvelle-Zélande	3,120	1.2	50.1	4,137	1.5	49.8
Нови Южель Валисъ — Nouvelle Galles du Sud	3,641	0.5	31.8	5,586	0.7	40.8
Тасмания — Tasmanie	643	0.9	43.7	998	1.5	58.0
Южна Австралия — Australie du Sud	2,900	0.1	88.4	3,097	0.1	85.3

## 12. Поща прѣзъ 1906 год. — Postes en 1906.

Държави — Pays	Брой на жителите въ хиляди Population en milliers	Брой на пощенските станции Nombre des bureaux	Брой на персонала Nombre du personnel	Брой на предадените и приети пратки — Nombre des envois expédiés et reçus										
				Писма — Lettres				Писма, колети и пакети съ обявена стойност Lettres, colis et paquets avec valeur déclarée		Пощенски записи Mandats-poste		Пратки съ наложенъ платежъ Envois contre remboursement		
				отъ тѣхъ — dont				Пакети безъ обявена стойностъ въ 1000 — Colis sans valeur déclarée en milliers	Брой въ 1000 nombre en milliers	стойностъ въ 1000 лева valeur en milliers de francs	Брой въ 1000 nombre en milliers	стойностъ въ 1000 лева valeur en milliers de francs	Брой въ 1000 nombre en milliers	стойностъ въ 1000 лева valeur en milliers de francs
				пакети въ 1000 pièces en milliers	затворени писма въ 1000 fermés en milliers	отворени въ 1000 ouverts en milliers	Пакети безъ обявена стойностъ въ 1000 — Colis sans valeur déclarée en milliers							
Австрия — Autriche . . . . .	29,151	9,185	64,198	1,460,987	778,136	469,036	55,313	7,306	10,719,490	38,795	2,010,212	7,580	—	
Белгия — Belgique . . . . .	7,239	1,407	8,820	665,039	201,848	100,028	7,929	769	793,788	4,760	350,927	540	13,610	
Босна и Херцеговина Bosnie et Herzégovine . . . . .	1,568	109	595	22,952	11,447	4,940	687	214	331,862	1,110	127,599	270	4,928	
<b>България — Bulgarie</b>	<b>4,036</b>	<b>2,044</b>	<b>3,790</b>	<b>25,382</b>	<b>12,378</b>	<b>13,004</b>	<b>298</b>	<b>111</b>	<b>253,857</b>	<b>444</b>	<b>35,057</b>	<b>28</b>	<b>685</b>	
Велико-Британниа — Grande-Bretagne . . . . .	43,761	23,62	199,178	4,967,135	2,913,694	848,417	104,461	541	—	116,066	2,197,787	—	—	
Германия — Allemagne . . . . .	60,641	48,938	298,276	5,657,138	2,575,981	1,540,599	234,157	14,299	24,388,454	202,193	15,421,079	50,601	1,198,862	
Гърция — Grèce . . . . .	—	—	—	—	—	—	—	—	—	—	—	—	—	
Дания — Danemark . . . . .	2,607	1,402	7,770	150,776	117,671	20,541	5,855	1,490	880,978	3,621	151,232	2,282	38,187	
Испания — Espagne . . . . .	18,090	4,020	5,599	434,682	201,511	20,513	524	631	805,488	—	—	—	—	
Италия — Italie . . . . .	33,347	9,772	41,872	993,117	314,460	96,364	14,328	4,482	2,975,720	19,702	1,562,714	2,178	44,077	
Люксембургъ — Luxembourg . . . . .	246	114	696	24,596	10,036	6,792	665	43	77,404	643	71,038	153	6,433	
Норвегия — Norvège . . . . .	2,321	3,009	4,849	76,834	52,017	14,269	779	3,571	744,641	895	67,832	301	3,951	
Португалия — Portugal . . . . .	5,056	3,552	7,256	96,257	38,630	15,973	443	39	23,570	636	55,067	46	1,274	
Ромъния — Roumanie . . . . .	5,919	3,277	7,459	222,759	43,223	33,096	1,172	569	—	1,596	76,071	284	7,607	
Русия — Russie . . . . .	135,006	13,689	75,088	1,016,799	686,127	199,909	4,692	16,737	21,484,453	22,416	4,215,028	2,836	129,620	
Сърбия — Serbie . . . . .	—	—	—	—	—	—	—	—	—	—	—	—	—	
Франция — France . . . . .	38,962	12,609	93,759	3,309,373	1,324,435	52,594	58,186	15,476	7,415,189	54,421	2,220,922	3,716	130,347	
Холандия — Pays-Bas . . . . .	5,673	1,436	9,501	463,683	143,340	82,246	6,072	660	501,068	5,910	186,137	427	6,376	
Унгария — Hongrie . . . . .	19,255	5,458	28,957	513,005	289,148	142,941	23,405	3,251	6,129,878	24,984	1,434,020	6,722	110,799	
Швейцария — Suisse . . . . .	3,317	4,037	14,627	386,491	186,793	110,494	27,476	2,218	2,457,880	9,365	835,237	11,035	58,973	
Швеция — Suède . . . . .	5,337	3,849	10,386	199,458	124,999	43,895	2,713	3,281	1,876,207	5,374	232,360	1,952	22,221	
Аргентина — Argentine . . . . .	5,916	2,308	8,588	552,005	287,184	22,817	1,233	106	22,621	206	15,696	—	—	
Боливия — Bolivie . . . . .	1,816	186	837	3,394	1,835	132	46	—	—	—	24	—	—	
Мексико — Mexique . . . . .	13,606	2,776	12,032	187,982	60,346	8,117	711	—	—	1,375	253,298	—	—	
Съединени Щати — Etats-Unis . . . . .	77,177	66,617	268,044	11,733,022	5,832,184	840,644	—	—	—	62,734	2,717,226	—	—	
Уругвай — Uruguay . . . . .	978	912	832	43,213	9,202	1,590	34	—	—	46	23,841	—	—	
Британска Индия — Inde Britannique . . . . .	294,361	17,669	83,426	757,317	338,819	324,260	2,831	624	244,458	20,155	576,777	5,772	97,576	
Япония — Japon . . . . .	48,533	6,857	67,773	1,239,445	358,404	675,495	13,551	1,693	516,430	13,432	397,166	1,350	28,568	
Алжиръ — Algérie . . . . .	5,232	609	2,324	66,958	29,248	2,295	650	371	249,859	1,782	333,030	111	3,505	
Египетъ — Egypte . . . . .	9,734	1,341	2,316	58,368	32,678	3,106	700	65	40,206	836	106,389	86	3,895	
Тунисъ — Tunis . . . . .	1,800	381	842	35,671	19,788	3,766	364	97	47,095	540	41,015	50	1,409	

1) Само по вътрѣшната служба. — Seulement pour le service intérieur.

## 13. Телеграфъ прѣзъ 1906 год. — Télégraphes en 1906.

Държави — Pays	Брой на телеграфнитѣ станции Nombre des bureaux	Телеграфна мръжа Réseau télégraphique		Брой на апаратитѣ Nombre des appareils	Брой на подаденитѣ и претитѣ телеграми Nombre des dépêches envoyées et reçues			
		Дължина на линиитѣ въ километра Longueur des lignes en kilomètres	Дължина на жицитѣ въ километра Longueur des fils en kilomètres		всичко въ 1000 total en 1000	отъ тѣхъ — dont		
						вътрѣшни въ 1000 service intérieur en 1000	международни въ 1000 service interna- tional en 1000	служебни въ 1000 de service en 1000
Австрия — Autriche . . . . .	4,026	42,918	214,944	6,260	18,846	8,680	8,322	1,844
Белгия — Belgique . . . . .	1,506	7,090	40,236	2,908	7,771	3,622	3,856	293
<b>България — Bulgarie . . . . .</b>	<b>278</b>	<b>5,724</b>	<b>10,535</b>	<b>497</b>	<b>1,503</b>	<b>1,153</b>	<b>280</b>	<b>70</b>
Велико-Британія и Ирландия <sup>1)</sup> — (Grande-Bretagne et Irlande) . . . . .	13,078	91,083	618,166	42,572	93,771	80,346	13,425	—
Германия — Allemagne . . . . .	34,469	189,820	737,658	48,558	52,491	35,086	15,509	1,896
Гърция — Grèce . . . . .	—	—	—	—	—	—	—	—
Дания — Danemark . . . . .	531	5,734	20,987	455	2,803	809	1,919	75
Испания — Espagne . . . . .	1,709	33,412	77,125	2,106	5,171	3,422	1,402	287
Италия — Italie . . . . .	6,867	49,921	206,934	12,208	15,813	12,197	2,839	777
Люксембургъ — Luxembourg . . . . .	242	1,099	2,298	221	209	38	160	11
Норвегия — Norvège . . . . .	1,223	16,946	59,917	1,508	2,555	1,523	997	35
Румъния — Roumanie . . . . .	2,996	7,679	20,086	3,372	3,309	2,191	993	125
Русия — Russie . . . . .	3,337	242,440	643,794	7,822	28,280	21,514	3,897	2,869
Сърбия — Serbie . . . . .	174	3,439 <sup>3</sup>	8,118 <sup>8</sup>	—	1,417	1,227	190	743
Франция — France . . . . .	17,173	168,710	626,040	20,741	57,874	46,180	9,320	2,374
Холандия — Pays-Bas . . . . .	1,241	7,054	33,340	2,074	6,333	3,072	3,190	71
Унгария — Hongrie . . . . .	3,925	24,310	130,958	6,415	10,018	5,639	3,638	741
Швейцария — Suisse . . . . .	2,206	8,908	42,614	2,264	5,107	1,609	3,310	188
Швеция — Suède . . . . .	2,519	9,731	30,451	1,358	3,603	1,639	1,750	214
Бразилия — Brésil . . . . .	529	27,094	52,260	703	1,724	1,490	104	130
Британска Индия — Inde Britannique . . . . .	7,021	115,676	433,430	11,689	13,315	10,225	1,739	1,351
Япония (заедно съ Формоза — Japon (avec Formose) . . . . .	2,912	36,124	157,524	4,962	24,910	20,798	1,236	2,876
Алжиръ — Algérie . . . . .	628	14,363	37,620	939	2,903	2,489	96	318
Египетъ (заедно съ Суданъ) — Egypte (avec Soudan) . . . . .	307	12,101	34,281	848	5,934	2,221	72	3,641
Тунисъ — Tunisie . . . . .	168	3,852	11,781	265	922	304	527	91

<sup>1)</sup> Съ изключение на телеграфнитѣ линии на желязницитѣ. — Non compris les lignes télégraphiques des chemins de fer.



## 14. Телефонъ прѣзъ 1906 год. — Téléphones en 1906.

Д ѣ р ж а в и — P a y s	Г р а д с к и с т а н ц и и Stations urbaines.				М е ж д у г р а д с к и с т а н ц и и Stations interurbaines			Т е л е ф о н н и п о с т о в е (б р о ъ) Postes téléphoniques (nombre)	Б р о и на р а з г о в о р и т ѣ Nombre des relations	
	б р о ъ — nombre	д ѣ л ж и н а н а л и н и ѣ т ѣ въ к и л о м е т р и longueur des lignes en kilomètres	д ѣ л ж и н а н а ж и ц и ѣ т ѣ longueur des fils conducteurs		б р о ъ — nombre	д ѣ л ж и н а н а л и н и ѣ т ѣ въ к и л о м е т р и longueur des lignes en kilomètres	д ѣ л ж и н а н а ж и ц и ѣ т ѣ въ к и л о м е т р и longueur des fils con- ducteurs en kilom.		г р а д с к и (въ 1000) urbaines (en milliers)	м е ж д у г р а д с к и (въ 1000) interurbaines (en mil- liers)
			в з д у ш н а въ к и л о м е т р и aériens en km.	п о д з е м н а въ к и л о м е т р и souterrains en kilomètres						
А в с т р и я — Autriche . . . . .	388	—	66,546	227,869	226	7,550	28,969	59,939	185,593	1,973
Б е л г и я — Belgique . . . . .	17	—	80,894	50,946	165	—	22,637	30,793	65,263	1,309
Б о с н а и Х е р ц и г о в и н а — Bosnie et Herzégovine . . . . .	8	90	587	—	2	6	6	370	302	14
<b>Б љ л г а р и я — Bulgarie . . . . .</b>	<b>18</b>	<b>170</b>	<b>1,290</b>	<b>1,230</b>	<b>12</b>	<b>1,255</b>	<b>2,493</b>	<b>929</b>	<b>3</b>	<b>53</b>
В е л и к о - Б р и т а н и я и И р л а н д и я — Grande-Bretagne et Irlande . . . . .	1,589	8,792	2,029,115		1,871	20,194	121,142	486,414	1,146,954	57,507
Г е р м а н и я — Allemagne . . . . .	5,426	97,541	663,621	1,996,672	13,085	49,562	355,145	705,239	1,127,090	225,403
Г ѣ р ц и я — Grèce . . . . .	—	—	—	—	—	—	—	—	—	—
Д а н и я — Danemark . . . . .	—	14,391	94,232	79,410	835	19,815	49,312	63,973	117,193	8,199
И с п а н и я — Espagne . . . . .	75	—	—	—	65	2,177	7,183	17,820	—	—
И т а л и я — Italie . . . . .	119	6,212	56,674	45,272	180	5,950	9,312	37,245	142,333	1,833
Л ю к с е м б у р г ѣ — Luxembourg . . . . .	74	130	872	748	256	1,579	3,503	2,809	1,521	1,764
Н о р в е г и я — Norvège . . . . .	227	11,141	65,423	38,187	289	23,107	59,534	46,246	96,459	4,769
Р о м љ н и я — Roumanie . . . . .	7	706	4,670	5,892	3,786	28,425	37,803	9,157	4,412	658
Р у с с и я — Russie . . . . .	108	9,447	99,161	137,600	33	895	3,669	81,626	280,334	2,528
Ф р а н ц и я — France . . . . .	5,373	32,902	140,520	464,193	9,914	70,752	333,438	166,893	221,593	17,834
Х о л а н д и я — Pays-Bas . . . . .	64	2,510	13,606	82,802	404	2,947	36,679	37,849	69,859	2,366
У н г а р и я — Hongrie . . . . .	108	3,863	46,360	78,343	644	17,741	83,224	34,901	103,199	1,107
Ш в е й ц а р и я — Suisse . . . . .	384	16,981	51,447	176,723	801	—	22,549	61,090	32,723	7,103
Ш в е д и я — Suède . . . . .	175	—	167,581		1,896	23,026	103,208	138,020	260,169	10,794
Я п о н и я — Japon . . . . .	52	3,680	101,416	98,956	244	3,220	25,223	47,624	157,821	2,082
Т у н и с ѣ — Tunis . . . . .	38	545	946	—	55	—	2,205	941	735	155

## 15. Приходи и разходи на пощенскитѣ, телеграфнитѣ и телефоннитѣ учрѣждения за 1906 г.

15. Recettes et dépenses des postes, télégraphes et téléphones en 1906.

Д ѣ р ж а н и — Р а у з	Приходи — Recettes		Р а з х о д и — D é p e n s e s			
	Всичко Total	отъ тѣхъ отъ продажба на по- щенски марки и писма dont provenant de vente de timbres-poste et cartes pos- tales	Всичко Total	отъ тѣхъ — dont		
				за заплати traitement	за помеще- ния и кан- целарски loyer et frais de bu- reaux	разходи по транспорта frais de tran- sport
въ 1000 лева — en milliers de francs						
Австрия — Autriche . . . . .	170,943	117,493	140,663	88,374	19,912	16,494
Белгия — Belgique . . . . .	46,981	30,630	43,701	22,394	5,479	311
Босна и Херцеговина — Bosnie et Herzégovine . . . . .	3,014	1,424	3,073	1,402	309	264
<b>България — Bulgarie . . . . .</b>	<b>4,288</b>	<b>1,990</b>	<b>3,411</b>	<b>2,473</b>	<b>400</b>	<b>180</b>
Велико-Британия — Grande-Bretagne . . . . .	584,657	437,163	451,443	285,051	46,395	72,521
Германия — Allemagne . . . . .	955,661	790,382	704,704	439,095	127,135	57,019
Гърция — Grèce . . . . .	5,054	2,900	2,954	1,623	476	7
Дания — Danemark . . . . .	27,761	16,071	24,253	10,752	1,698	2,853
Испания — Espagne . . . . .	39,968	26,332	17,950	11,733	2,708	290
Италия — Italie . . . . .	110,150	69,971	77,454	42,657	6,398	10,272
Люксембург — Luxembourg . . . . .	2,129	1,177	1,782	1,184	326	191
Норвегия — Norvège . . . . .	16,671	8,291	14,346	6,538	2,345	3,505
Португалия — Portugal . . . . .	14,304	6,978	8,890	5,510	—	—
Ромъния — Roumanie . . . . .	17,552	6,509	10,132	5,934	990	643
Русия — Russie . . . . .	420,286	171,994	209,534	94,845	74,580	11,188
Сърбия — Serbie . . . . .	2,067	1,253	2,484	1,245	—	—
Франция — France . . . . .	393,933	221,230	271,598	150,051	60,727	15,307
Холандия — Pays-Bas . . . . .	33,758	25,719	32,327	20,636	6,143	2,823
Унгария — Hongrie . . . . .	78,831	47,512	50,169	30,040	9,024	10,328
Швейцария — Suisse . . . . .	60,154	39,722	56,520	32,012	14,034	8,339
Швеция — Suède . . . . .	39,880	22,746	36,691	17,798	11,095	6,926
Аргентина — Argentine . . . . .	20,014	—	21,243	—	—	—
Мексико — Mexique . . . . .	20,156	17,658	20,161	12,279	2,747	4,659
Съединени-Щати — Etats-Unis . . . . .	870,119	832,298	923,679	574,270	19,011	298,116
Уругвай — Uruguay . . . . .	2,714	2,061	1,597	1,058	51	—
Британска Индия — Inde Britannique . . . . .	63,602	31,027	55,416	35,638	7,232	3,576
Япония (заедно съ Формоза) — Japon (avec Formose)	92,376	64,169	64,499	25,813	9,840	7,566
Алжир — Algérie . . . . .	8,848	3,837	8,646	5,743	607	670
Египет — Egypte . . . . .	8,968	5,070	7,178	5,308	1,224	242
Тунис — Tunis . . . . .	2,805	1,004	1,864	1,222	203	241

16. Синдикирани работници и синдикални организации прѣзъ 1907.  
16. Ouvriers syndiqués et organisations syndicales en 1907.

Държави — Pays	Брой на синдикиранитѣ работници Nombre des ouvriers syndiqués			Брой на синдикалнитѣ организации Nombre des organisations syndicales			Приходъ Recettes	Разходъ Dépenses	Наличностъ Effectif
	мъже hommes	жени femmes	всѣчко total	централни съюзи unions centrales	мѣстни съюзи unions locales	отдѣлни органи- зации nombre des organi- sations			
Австрия — Autriche . . . . .	454,693	46,401	501,094	49	77	5,030	8,559,285	7,533,708	9,281,565
Белгия — Belgique . . . . .	181,015	—	181,015	—	—	—	2,094,108	1,291,387	2,817,729
България — Bulgarie . . . . .	—	—	5,173	—	—	160	106,395	54,042	52,395
Греликобританія — Grande-Bretagne . . . . .	2,205,037	201,709	2,406,746	—	—	1,173	62,915,478	51,834,598	142,260,737
Германия — Allemagne . . . . .	2,278,369	168,111	2,446,480	125	—	—	71,243,656	59,413,610	47,523,226
Дания — Danemark . . . . .	99,304	10,610	109,914	63	22	—	2,905,335	2,229,043	4,002,654
Италия — Italie . . . . .	387,384	—	387,384	25	84	—	—	—	—
Норвегия — Norvège . . . . .	46,246	1,969	48,215	20	18	—	1,463,958	1,066,134	1,019,942
Сърбия — Serbie . . . . .	4,934	500	5,434	21	—	—	—	—	—
Франция — France . . . . .	868,196	88,906	957,102	—	—	5,524	—	—	—
Холандія — Pays-Bas . . . . .	—	—	128,845	—	—	—	1,557,430	862,358	2,735,156
Унгария — Hongrie . . . . .	135,378	6,654	142,032	26	17	—	2,025,112	1,895,170	1,423,445
Швеция — Suède . . . . .	219,000	20,000	239,000	41	50	—	3,762,345	2,552,954	3,019,779
Съединени-Щати — Etats-Unis . . . . .	—	—	—	—	—	—	1,586,885	—	—

1) Изобщо работнически съюзи — Unions ouvrières en général.  
2) Професионални работнически дружества — Sociétés professionnelles des ouvriers.

## Печатни погрѣшки — Errata.

Стр. Pages	редъ ligne	отдолу par en bas	колона colonne	7	отъ дѣсно, de droit,	вмѣсто au-lieu de	79-23	да се чете lire	79-23	
"	"	1	"	8	"	"	2,960,567	"	2,966,269	
"	"	2	"	2	"	"	9,845	"	9,848	
"	"	2	"	8	"	"	777,716	"	778,014	
"	24	въ забѣлжката, dans la remarque,	формулата la formule	100	$\left(\sqrt[n]{\frac{N'}{N}} - 1\right)$	да се чете lire	100	$\left(\sqrt[n]{\frac{N'}{N}} - 1\right)$		
"	26	въ реда за окръгъ Пловдивъ, dans la ligne du départ. Plovdiv,	дифрени колони числата et colonnes de chiffres, au lieu de	2 и 3	"	"	23,229 и 41,370	да се четатъ lire	23,120 и 41,470	
"	"	дифрени колони числата colonne de chiffres	2 отъ лѣво, de gauche,	редъ ligne	14	отъ горѣ, par en haut,	вмѣсто au lieu de	55,037	да се чете lire	56,037
"	"	"	2	"	17	"	142,142	"	141,042	
"	"	"	2	"	18	"	221,359	"	221,259	
"	"	"	3	"	17	"	322,368	"	322,468	
"	"	"	3	"	18	"	396,846	"	396,946	
"	27	"	1 отъ дѣсно, de droit,	редъ ligne	15	отъ долу, par en bas,	"	2-5	"	2-4
"	"	"	3	"	15	"	1,944	"	1,934	
"	"	"	3	"	14	"	226	"	236	
"	"	"	3	"	9	"	36,336	"	36,346	
"	"	"	3	"	8	"	436,278	"	436,268	
"	28	"	2	"	11	"	657	"	654	
"	"	"	4	"	11	"	659	"	656	
"	"	"	2	"	7	"	757	"	759	
"	"	"	4	"	7	"	759	"	761	
"	"	"	1	"	6	"	878	"	925	
"	35	"	2 отъ лѣво, de gauche,	"	6, 5 и 4	отъ долу, par en bas,	вмѣсто au-lieu de	$\left\{ \begin{array}{l} 24,192 \\ 14,387 \\ 38,579 \end{array} \right.$	да се чете lire	$\left\{ \begin{array}{l} 24,188 \\ 14,361 \\ 38,569 \end{array} \right.$
"	"	"	5 отъ дѣсно, de droit,	"	6, 5 и 4	"	"	$\left\{ \begin{array}{l} 34,298 \\ 18,745 \\ 53,043 \end{array} \right.$	"	$\left\{ \begin{array}{l} 34,204 \\ 18,739 \\ 53,033 \end{array} \right.$
"	41	"	1 и 2 отъ лѣво, de gauche,	редове lignes	4 и 6	отъ горѣ, par en haut,	вмѣсто au-lieu de	$\left\{ \begin{array}{l} 18,825 \\ \dots \\ 35,013 \end{array} \right.$	17,521 да се чете lire	$\left\{ \begin{array}{l} 18,693 \\ \dots \\ 34,881 \end{array} \right.$ 17,613 $\left\{ \begin{array}{l} \dots \\ \dots \\ 33,944 \end{array} \right.$
"	"	"	3 и 1 отъ дѣсно, de droit,	"	4 и 6	"	"	$\left\{ \begin{array}{l} 48-26 \\ 49-19 \end{array} \right.$	26-85 " "	$\left\{ \begin{array}{l} 48-51 \\ 49-32 \end{array} \right.$ 46-84 $\left\{ \begin{array}{l} \dots \\ \dots \end{array} \right.$
"	"	"	6 отъ дѣсно, de droit,	редъ ligne	12	отъ горѣ, par en haut,	вмѣсто au-lieu de	259,236	да се чете lire	259,136
"	"	"	5 " редове lignes	10 и 12	отъ горѣ, par en haut,	вмѣсто au-lieu de	$\left\{ \begin{array}{l} 13,378 \\ \dots \\ 26,225 \end{array} \right.$	да се чете lire	$\left\{ \begin{array}{l} 13,478 \\ \dots \\ 26,325 \end{array} \right.$	
"	"	"	1 " " "	10 и 12	"	"	$\left\{ \begin{array}{l} 9-16 \\ \dots \\ 9-19 \end{array} \right.$	"	$\left\{ \begin{array}{l} 9-22 \\ \dots \\ 9-22 \end{array} \right.$	
"	"	"	2 " редъ ligne	14	"	"	0-54	"	0-53	
"	"	"	6 и 5 отъ дѣсно, de droit,	редове lignes	23 и 24	отъ горѣ, par en haut,	вмѣсто au-lieu de	$\left\{ \begin{array}{l} 99,130 \\ 201,526 \end{array} \right.$	87,040 да се чете lire	$\left\{ \begin{array}{l} 99,103 \\ 201,499 \end{array} \right.$ 87,067 $\left\{ \begin{array}{l} \dots \\ 177,406 \end{array} \right.$ 177,433
"	"	"	8 отъ дѣсно, de droit,	редове lignes	16 и 18	отъ долу, par en bas,	вмѣсто au-lieu de	$\left\{ \begin{array}{l} 15,508 \\ \dots \\ 29,313 \end{array} \right.$	да се чете lire	$\left\{ \begin{array}{l} 15,408 \\ \dots \\ 29,843 \end{array} \right.$
"	"	"	5 " " "	16 и 17	"	"	$\left\{ \begin{array}{l} 17,574 \\ 38,513 \end{array} \right.$	"	$\left\{ \begin{array}{l} 19,574 \\ 40,513 \end{array} \right.$	
"	"	"	2 " " "	16 и 18	"	"	$\left\{ \begin{array}{l} 8-83 \\ \dots \\ 8-58 \end{array} \right.$	"	$\left\{ \begin{array}{l} 8-77 \\ \dots \\ 8-55 \end{array} \right.$	
"	"	"	1 " " "	16 и 17	"	"	$\left\{ \begin{array}{l} 8-44 \\ 9-16 \end{array} \right.$	"	$\left\{ \begin{array}{l} 9-40 \\ 9-64 \end{array} \right.$	

Стр. Pages	43	цифрена колона colonne de chiffres	1	отъ дясно, редъ de droit, ligne	17	отъ долу, par en bas,	вмѣсто au-lieu de	52,733	да се чете lire	52,734	
"	"	"	3	"	17	"	"	29,904	"	29,905	
"	"	"	1	"	14	"	"	46,246	"	46,245	
"	"	"	3	"	14	"	"	23,183	"	23,182	
"	44	"	1	"	11	отъ горѣ, par en haut,	"	12,528	"	12,527	
"	"	"	3	"	11	"	"	6,687	"	6,686	
"	"	"	1	"	12	"	"	171,297	"	171,296	
"	"	"	3	"	12	"	"	84,801	"	84,800	
"	"	"	1	"	17	"	"	12,298	"	12,299	
"	"	"	3	"	17	"	"	7,278	"	7,279	
"	"	"	1	"	18	"	"	156,247	"	156,248	
"	"	"	3	"	18	"	"	81,439	"	81,440	
"	45	"	4	"	8	отъ долу par en bas,	"	350	"	350	
"	53	"	4	"	4	отъ горѣ, par en haut,	"	13,977	"	13,997	
"	54	"	2	"	18	отъ долу par en bas,	"	14	"	44	
"	55	"	6	"	5	"	"	6-08	"	0-08	
"	56	"	1	отъ лѣво, de gauche,	8	отъ горѣ, par en haut,	"	52-52	"	53-52	
"	115	"	7	"	редово lignes	7, 6, 5 et 4	отъ долу par en bas,	вмѣсто au-lieu de	$\begin{cases} 18 \\ 24 \\ 39 \\ 2 \end{cases}$	да се чете lire	$\begin{cases} 184 \\ 29 \\ 32 \\ - \end{cases}$
"	140	"	2	"	редъ ligne	9	отъ долу par en bas,	вмѣсто au-lieu de	11,706	да се чете lire	11,708
"	147	"	6	"	"	10	отъ горѣ, par en haut,	"	83-8	"	93-8
"	174	"	7	"	"	32	"	"	88	"	288
"	179	въ забѣлжката dans la remarque 1)	вмѣсто au-lieu de	"всѣчко" "total"	да се чете lire	"други" "autres"	"	"	"	"	"
"	223	цифрена колона colonne de chiffres	3	отъ дясно, редъ de droit, ligne	7	отъ горѣ, par en haut,	вмѣсто au-lieu de	16	да се чете lire	156	
"	293	"	4	"	"	12	отъ долу, par en bas,	"	475-3	"	375-3
"	305	въ табл. dans le tabl.	1	колоната на никеловитѣ монети la colonne des pièces de nickel de	10	ст. реда c. la ligne	за 1888 год. pour l'année 1880,	вмѣсто au-lieu de	1,300,000	да се чете lire	1,000,000
"	318	цифрена колона colonne de chiffres	1	отъ дясно, редъ de droit, ligne	8	отъ долу, par en bas,	вмѣсто au-lieu de	37,425,011-56	да се чете lire	37,421,011-56	
"	343	"	1	"	"	16	отъ горѣ, par en haut,	"	7,579	"	2,579
"	349	"	3	"	"	3	отъ долу, par en bas,	"	20,925	"	29,925
"	408	"	3	отъ лѣво, de gauche,	"	11	"	"	29,238	"	29,231
"	415	"	2	"	"	23	"	"	1	"	21