

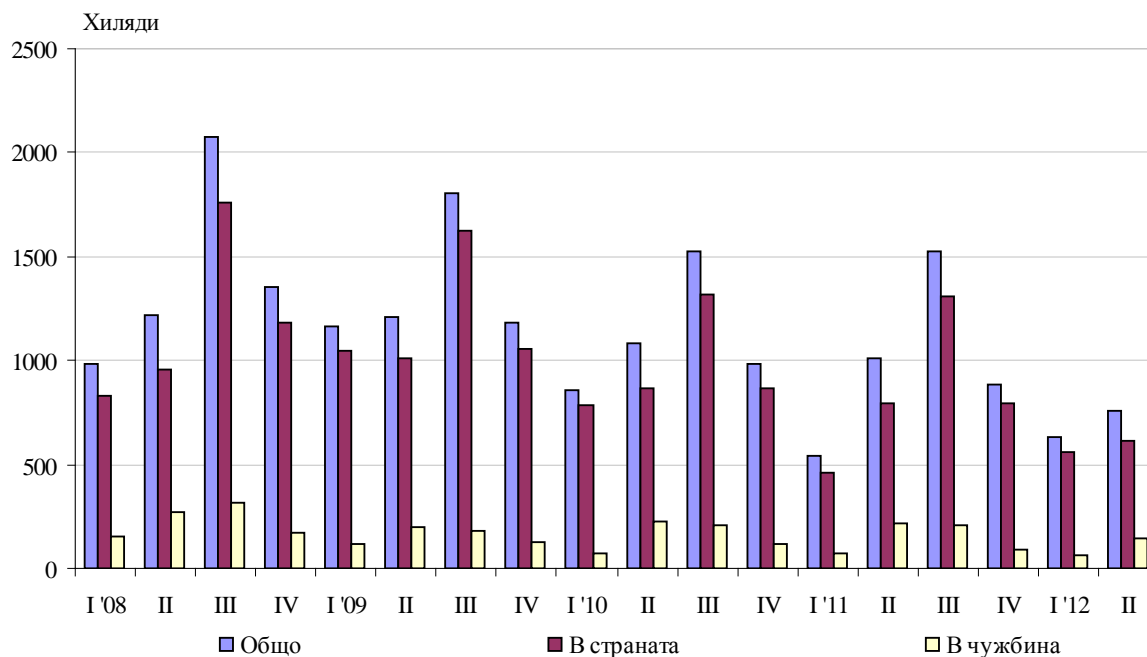


ТУРИСТИЧЕСКИ ПЪТУВАНИЯ И РАЗХОДИ ЗА ТУРИЗЪМ НА НАСЕЛЕНИЕТО¹ ПРЕЗ ВТОРОТО ТРИМЕСЕЧИЕ НА 2012 ГОДИНА (ПРЕДВАРИТЕЛНИ ДАННИ)

По предварителни данни на Националния статистически институт 755 хил. български граждани² са реализирали пътувания през второто тримесечие на 2012 година. Преобладаващата част от тях - 80.7%, са пътували само в страната, 15.5% - само в чужбина, а 3.8% са пътували както в страната, така и в чужбина.

В сравнение със същото тримесечие на 2011 г. общият брой на пътувалите лица на 15 и повече навършени години намалява с 28.1%, като понижение се наблюдава както в броя на пътувалите в страната - с 22.9%, така и в броя на пътувалите в чужбина - с 46.8% (фиг. 1).

Фиг. 1. Пътували лица на 15 и повече навършени години с туристическа цел по тримесечия



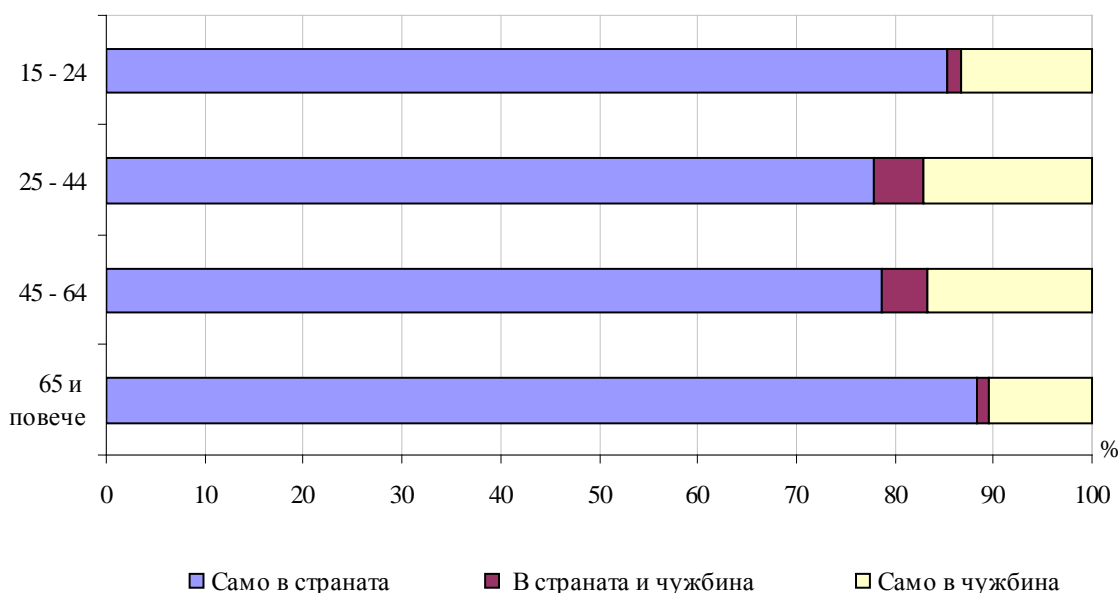
През второто тримесечие на 2012 г. най-много са пътували лицата на възраст 25 - 44 години - 43.4% от общия брой пътували. При пътуванията в страната най-висок е относителният дял на българите на възраст над 65 години - 88.3%, докато в чужбина най-много са пътували тези на възраст 25 - 44 години - 17.2% (фиг.2).

¹ От 2012 г. изследването на туристическите пътувания и разходите за туризъм на населението се провежда в съответствие с Регламент 692/2011 на Европейския парламент и на Съвета относно европейската статистика на туризма и Регламент 1051/2011 на Европейската комисия за прилагане на Регламент 692/2011 на Европейския парламент и на Съвета относно европейската статистика на туризма по отношение на структурата на отчетите за качеството и предаване на данните.

² В изследването са обхванати лицата на 15 и повече навършени години.

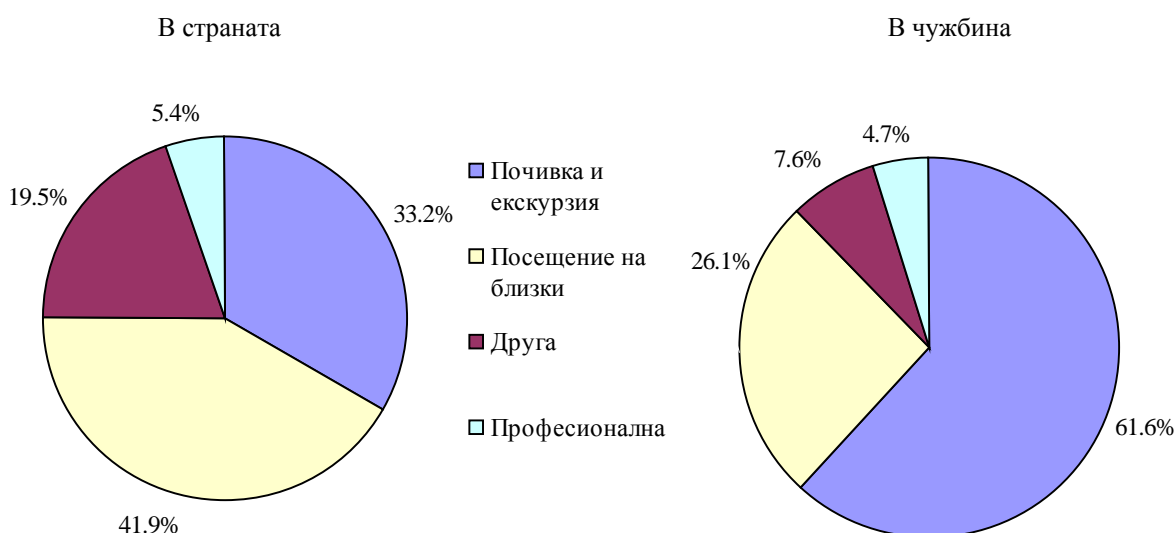


Фиг. 2. Пътували лица на 15 и повече навършени години с туристическа цел по възрастови групи през второто тримесечие на 2012 година



По-голямата част от туристическите пътувания на лицата на възраст 15 и повече навършени години както в страната, така и в чужбина са били с цел „посещение на близки” и „почивка и екскурзия”, посочени съответно от 39.8 и 36.9% от тях. Основната цел на пътуванията в чужбина са почивка и екскурзия - 61.6%, докато в страната тя е посещение на близки - 41.9% (фиг. 3).

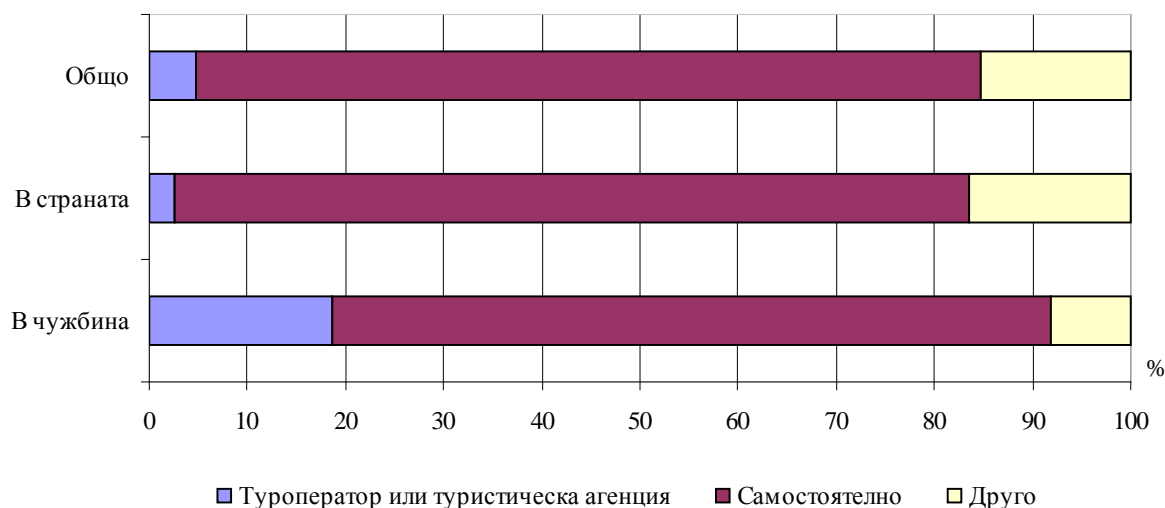
Фиг. 3. Структура на туристическите пътувания в страната и чужбина през второто тримесечие на 2012 година



През второто тримесечие на 2012 г. като самостоятелни са били регистрирани 110.3 хил. (80.0%) от общия брой лични пътувания. При тях относителният дял на пътуванията без резервация в страната е 74.4%, а на тези в чужбина - 64.2%. Делът на личните пътувания, организирани чрез туристическа агенция или туроператор в чужбина, е 18.7%, а в страната - 2.6% (фиг. 4).

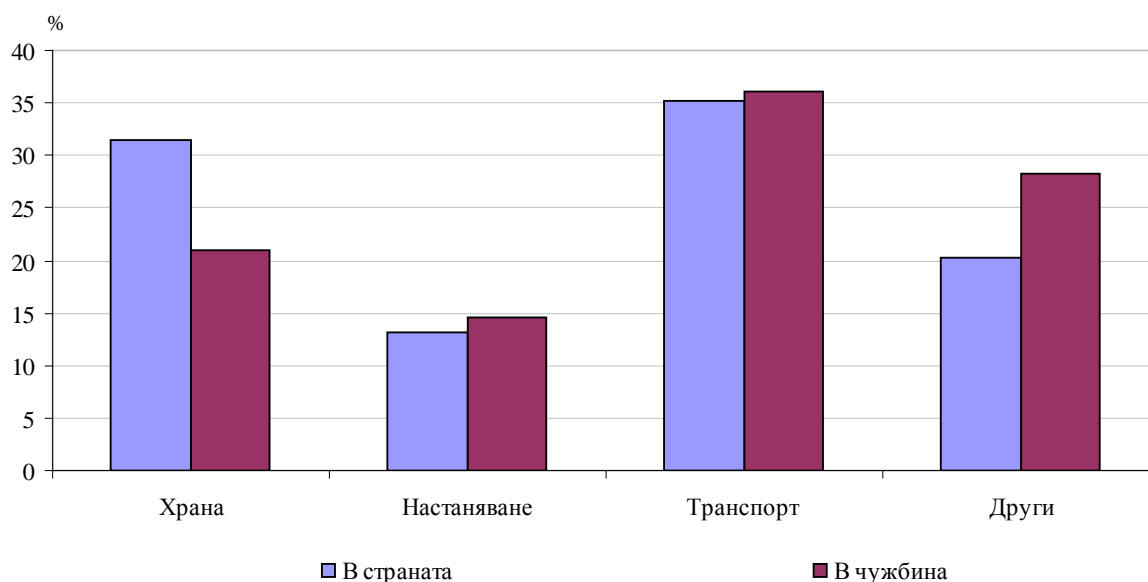


Фиг. 4. Туристически пътувания с лична цел според организацията на пътуването през второто тримесечие на 2012 година



В структурата на разходите по видове туристически пътувания с най-голям относителен дял са разходите за транспорт както в страната - 35.4%, така и в чужбина - 36.2% (фиг. 5).

Фиг. 5. Структура на разходите по видове туристически пътувания в страната и чужбина през второто тримесечие на 2012 година



През второто тримесечие на 2012 г. средният разход на едно лице на 15 и повече навършени години е 124.7 лв. за пътуване в страната с лична цел и 471.6 лв. за пътуване в чужбина. Същевременно разходите на едно лице за професионално пътуване са средно 114.1 лв. в страната и 820.8 лв. в чужбина.



Методологични бележки

Статистическото изследване на туристическите пътувания и разходите за туризъм на населението е представително и се провежда въз основа на извадка от домакинствата в страната. Обект на изследването е населението на възраст 15 и повече навършени години в България. Анкетират се всички лица от домакинствата, които са попаднали в извадката. За оценка на резултатите от изследването са използвани данни от текущата демографска статистика за населението на страната на възраст 15 и повече навършени години по местоживееене (градове и села), пол и възрастови групи към края на 2011 година.