

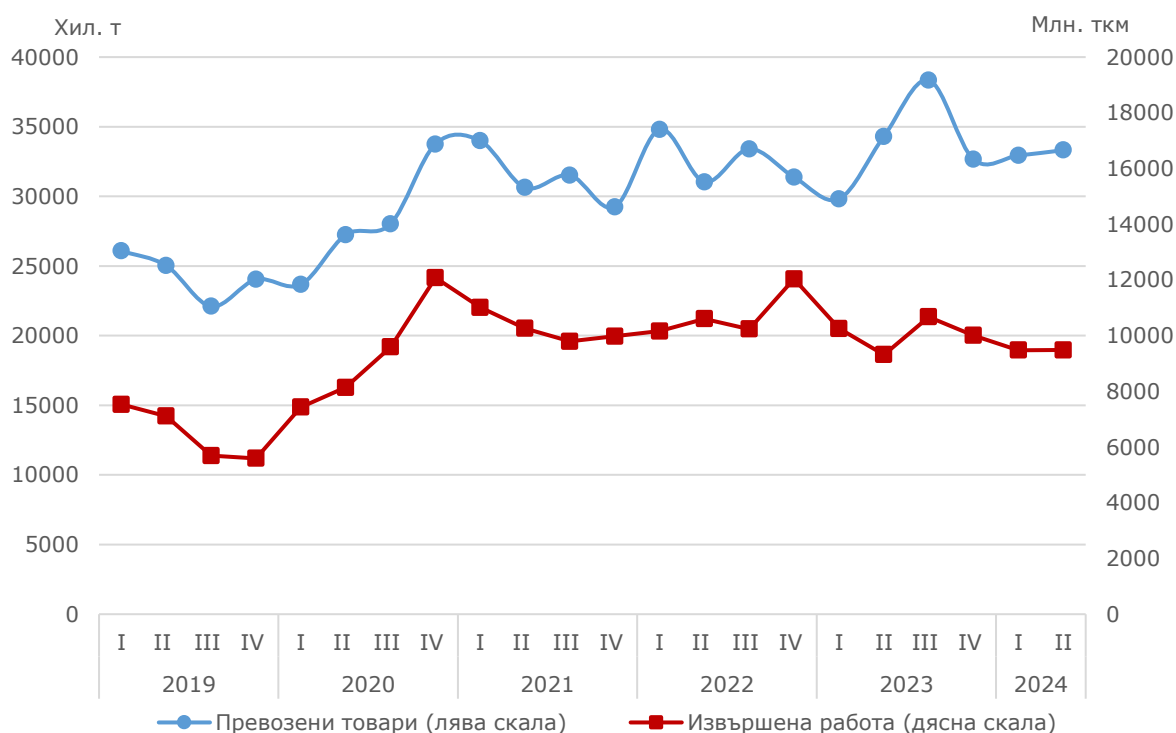


ТРАНСПОРТ (ЖЕЛЕЗОПЪТЕН, ПЪТНИЧЕСКИ АВТОБУСЕН, МОРСКИ, РЕЧЕН, ТОВАРЕН АВТОМОБИЛЕН И ГРАДСКИ ЕЛЕКТРОТРАНСПОРТ) ПРЕЗ ВТОРОТО ТРИМЕСЕЧИЕ НА 2024 Г. (ПРЕДВАРИТЕЛНИ ДАННИ)

Тримесечни изменения

През второто тримесечие на 2024 г. е отчетено нарастване с 1.2% на превозените товари **от товарния транспорт**, докато при извършената работа не се наблюдава промяна в сравнение с предходното тримесечие (виж фиг. 1). Данните са предварителни и сезонно изгладени.

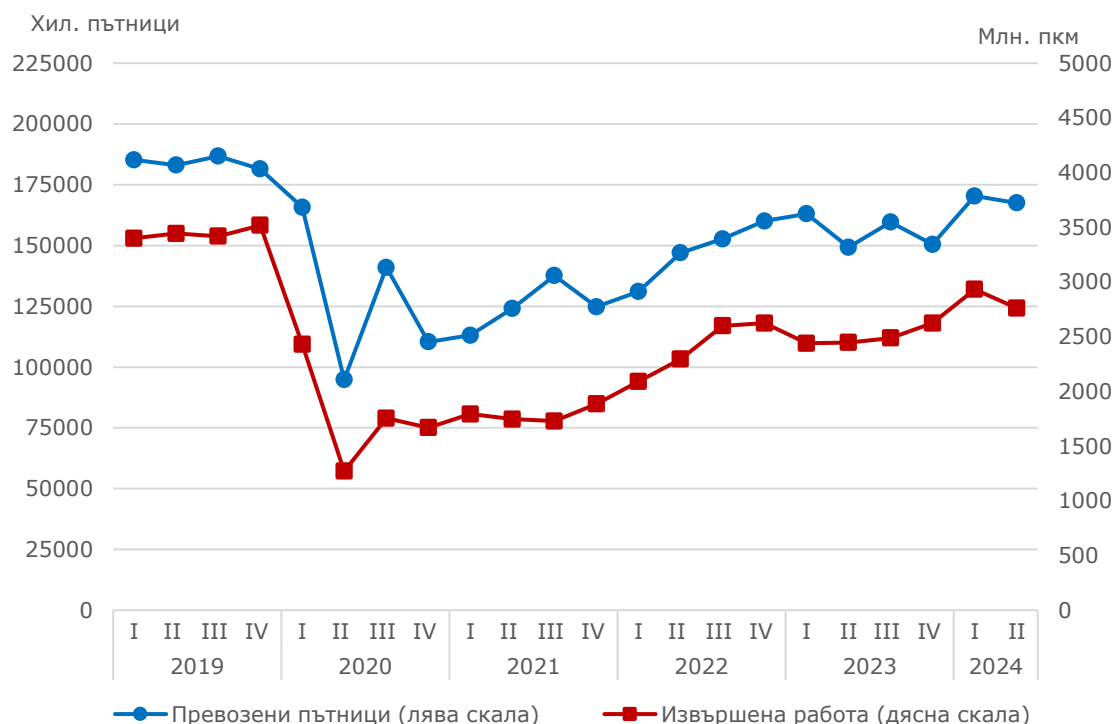
Фиг. 1. Превозени товари и извършена работа от товарния транспорт
(Сезонно изгладени данни)



Превозените пътници, както и извършената работа от **пътническият транспорт** (сухопътен, воден и градски електротранспорт) намаляват, съответно с 1.7 и 5.8% (виж фиг. 2).

**ТРАНСПОРТ (ЖЕЛЕЗОПЪТЕН, ПЪТНИЧЕСКИ АВТОБУСЕН, МОРСКИ, РЕЧЕН,
ТОВАРЕН АВТОМОБИЛЕН И ГРАДСКИ ЕЛЕКТРОТРАНСПОРТ) ПРЕЗ ВТОРО
ТРИМЕСЕЧИЕ НА 2024 Г. (ПРЕДВАРИТЕЛНИ ДАННИ)**

**Фиг. 2. Превозени пътници и извършена работа от пътническият транспорт
(Сезонно изгладени данни)**



Годишни изменения

През второто тримесечие на 2024 г. в сравнение със съответното тримесечие на 2023 г. превозените товари от сухопътния и водния товарен транспорт намаляват с 2.9%, докато извършената работа нараства с 1.7%. Данните са предварителни.

С 12.0% се увеличават превозените пътници от пътническият транспорт (сухопътен, воден и градски електротранспорт). Извършената работа също бележи ръст от 12.3%.

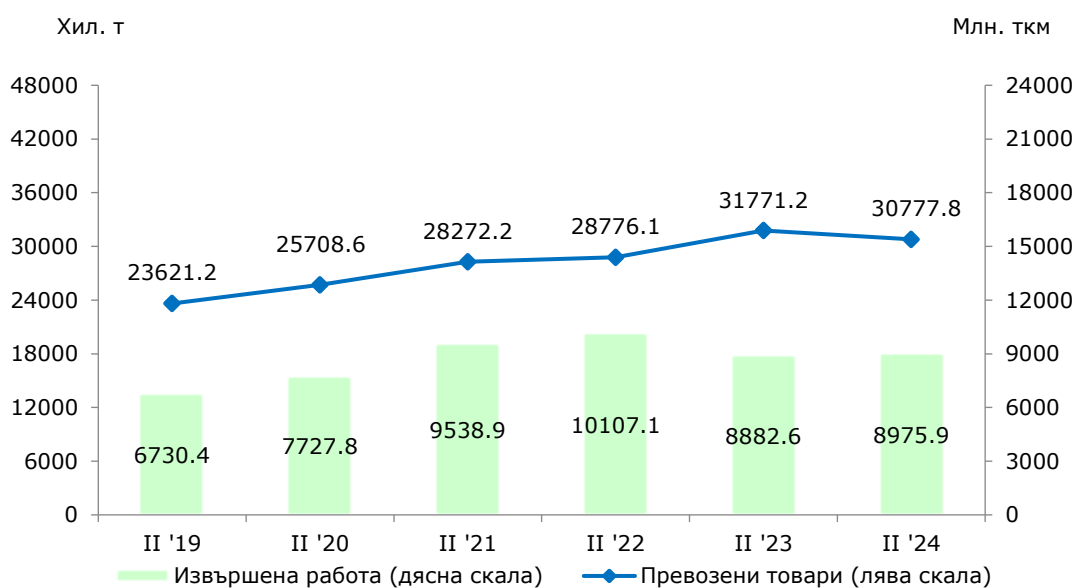
Товарен сухопътен транспорт

Превозените товари от сухопътния транспорт през второто тримесечие на 2024 г. са 30 777.8 хил. т, или с 3.1% по-малко спрямо същото тримесечие на 2023 година (виж фиг. 3). При вътрешните превози се наблюдава увеличение с 5.7%, а международните намаляват с 20.0%.

ТРАНСПОРТ (ЖЕЛЕЗОПЪТЕН, ПЪТНИЧЕСКИ АВТОБУСЕН, МОРСКИ, РЕЧЕН, ТОВАРЕН АВТОМОБИЛЕН И ГРАДСКИ ЕЛЕКТРОТРАНСПОРТ) ПРЕЗ ВТОРО ТРИМЕСЕЧИЕ НА 2024 Г. (ПРЕДВАРИТЕЛНИ ДАННИ)

Извършената работа е 8 975.9 млн. тонкилометра, което е с 1.1% повече в сравнение със същия период на предходната година (виж фиг. 3).

Фиг. 3. Превозени товари и извършена работа от сухопътния транспорт по тримесечия



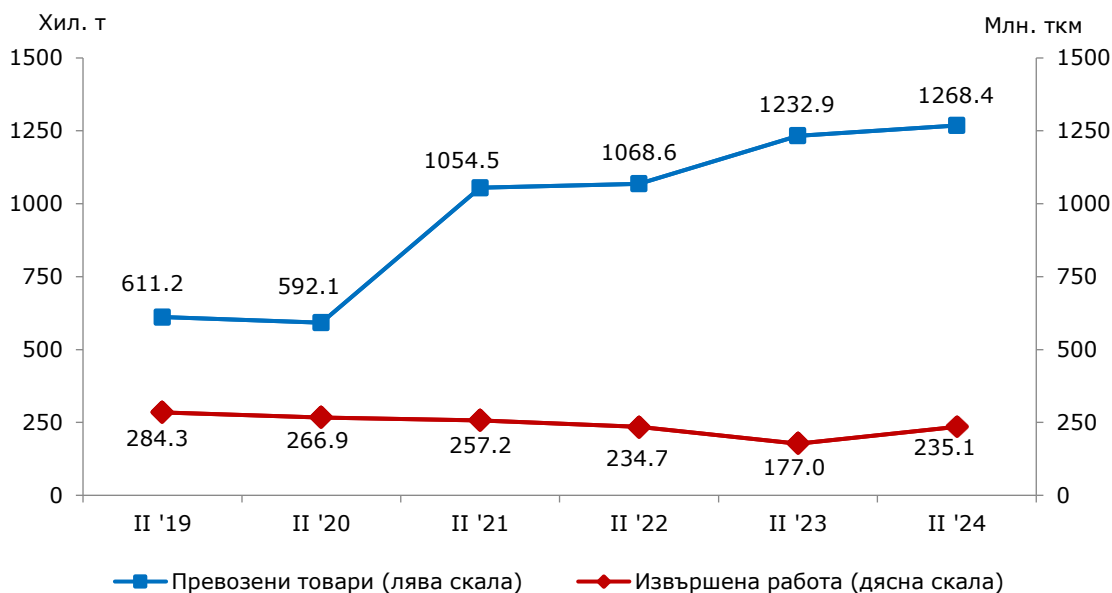
Товарен воден транспорт

Превозените товари от речния и морския транспорт са с 35.5 хил. т. повече в сравнение с второто тримесечие на 2023 г. в резултат на по-голямото количество превозени товари от речния транспорт (виж фиг. 4).

При **извършената работа**, измерена в тонкилометри, увеличението е с 32.8% спрямо същия период на предходната година.

ТРАНСПОРТ (ЖЕЛЕЗОПЪТЕН, ПЪТНИЧЕСКИ АВТОБУСЕН, МОРСКИ, РЕЧЕН, ТОВАРЕН АВТОМОБИЛЕН И ГРАДСКИ ЕЛЕКТРОТРАНСПОРТ) ПРЕЗ ВТОРО ТРИМЕСЕЧИЕ НА 2024 Г. (ПРЕДВАРИТЕЛНИ ДАННИ)

Фиг. 4. Превозени товари и извършена работа от водния транспорт по тримесечия



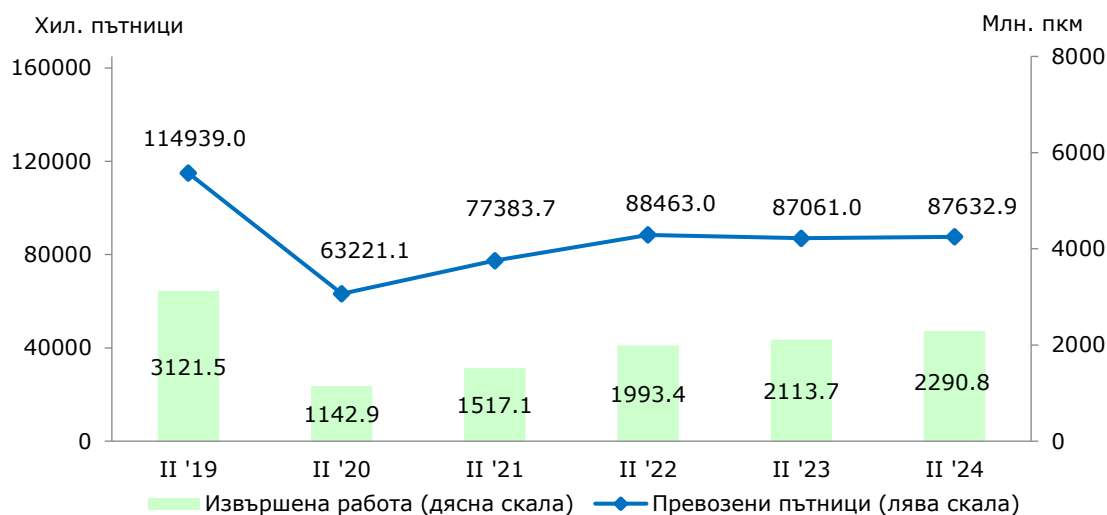
Пътнически сухопътен транспорт

Броят на **превозените пътници** от сухопътния транспорт е 87 632.9 хиляди, или с 0.7% повече спрямо второто тримесечие на 2023 година (виж фиг. 5). При автомобилните превози увеличението е с 0.7%, докато при железопътните превози се наблюдава намаление с 0.6%.

Извършената работа е 2 290.8 млн. пътничкилометра, като е регистриран ръст от 8.4% в сравнение със съответното тримесечие на 2023 година.

ТРАНСПОРТ (ЖЕЛЕЗОПЪТЕН, ПЪТНИЧЕСКИ АВТОБУСЕН, МОРСКИ, РЕЧЕН, ТОВАРЕН АВТОМОБИЛЕН И ГРАДСКИ ЕЛЕКТРОТРАНСПОРТ) ПРЕЗ ВТОРО ТРИМЕСЕЧИЕ НА 2024 Г. (ПРЕДВАРИТЕЛНИ ДАННИ)

Фиг. 5. Превозени пътници и извършена работа от сухопътния транспорт по тримесечия

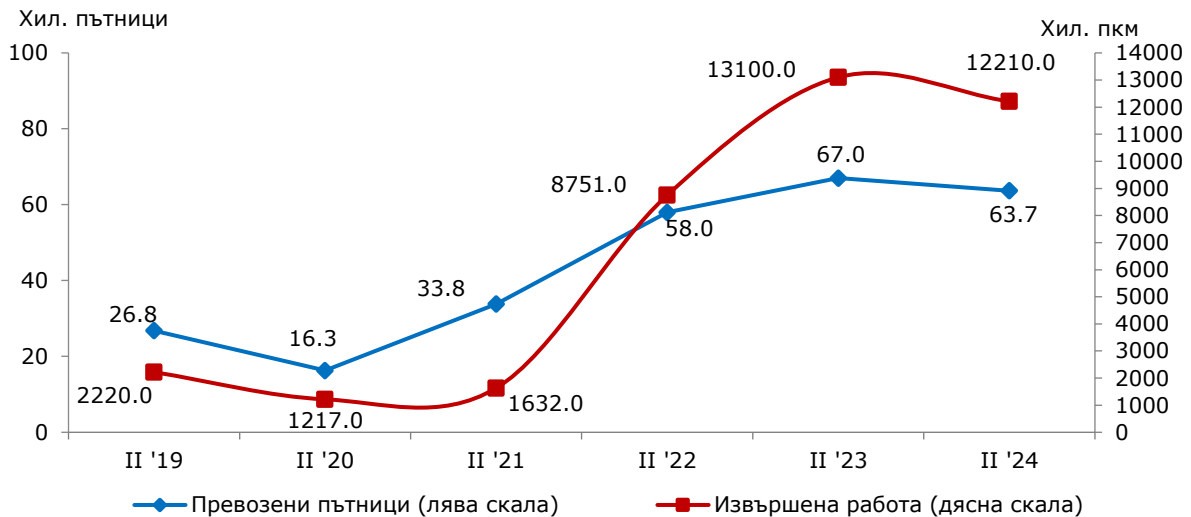


Пътнически воден транспорт

При пътническия воден транспорт се наблюдава намаление на **превозените пътници** с 3.3 хиляди пътници спрямо същия период на 2023 г., поради по-малкия брой пътници, превозени от речния транспорт. **Извършената работа се понижава** с 6.8% (виж фиг. 6).

**ТРАНСПОРТ (ЖЕЛЕЗОПЪТЕН, ПЪТНИЧЕСКИ АВТОБУСЕН, МОРСКИ, РЕЧЕН,
ТОВАРЕН АВТОМОБИЛЕН И ГРАДСКИ ЕЛЕКТРОТРАНСПОРТ) ПРЕЗ ВТОРО
ТРИМЕСЕЧИЕ НА 2024 Г. (ПРЕДВАРИТЕЛНИ ДАННИ)**

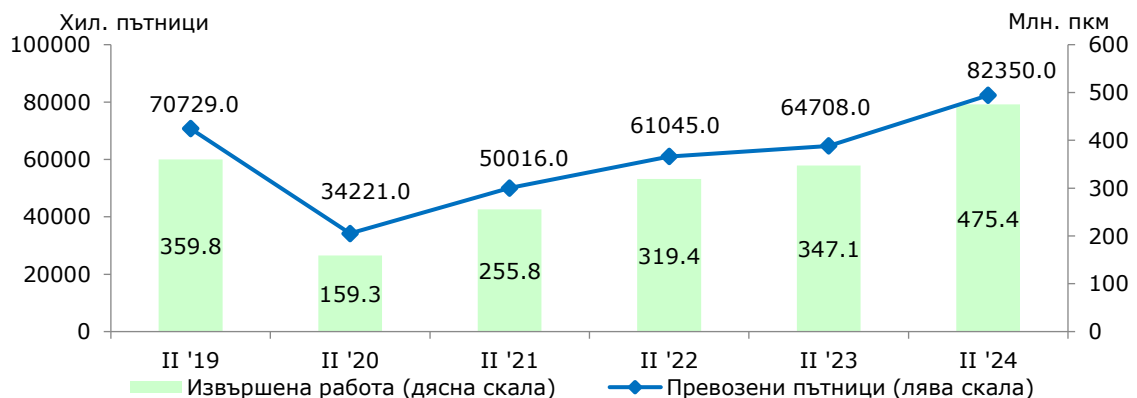
Фиг. 6. Превозени пътници и извършена работа от водния транспорт по тримесечия



Градски електротранспорт

През периода април - юни 2024 г. предприятията от градския електротранспорт са превозили общо **82 350 хил. пътници**, или с 27.3% повече в сравнение със съответното тримесечие на 2023 година (виж фиг. 7). Най-голям ръст е регистриран при превозените пътници от електроавтобусния транспорт - със 115.0%. Същевременно и **извършената работа** нараства с 37.0% и достига 475.4 млн. пътничкилометра.

Фиг. 7. Превозени пътници и извършена работа от градския електротранспорт по тримесечия



ТРАНСПОРТ (ЖЕЛЕЗОПЪТЕН, ПЪТНИЧЕСКИ АВТОБУСЕН, МОРСКИ, РЕЧЕН, ТОВАРЕН АВТОМОБИЛЕН И ГРАДСКИ ЕЛЕКТРОТРАНСПОРТ) ПРЕЗ ВТОРО ТРИМЕСЕЧИЕ НА 2024 Г. (ПРЕДВАРИТЕЛНИ ДАННИ)

Методологични бележки

Сухопътният товарен транспорт включва превоза на товари с превозни средства на железопътния и автомобилния транспорт с българска регистрация, както и преноса на продукти по тръбопроводната мрежа в страната.

Сухопътният пътнически транспорт включва превоза на пътници с превозни средства на железопътния и автобусния транспорт с българска регистрация.

Водният транспорт включва превоза на пътници и товари и извършената работа с морски и речни плавателни съдове с българска регистрация.

Градският електротранспорт включва превозените пътници и извършената работа от тролейбусния и електроавтобусния транспорт в страната, трамвайния транспорт и метрото в гр. София.

Превозени товари (тонове) - измерва общото количество превозени товари **срещу заплащане** между два пункта (място на натоварване и място на разтоварване).

Извършена работа при товарните превози (тонкилометри) - съответства на превоза на един тон товар на разстояние един километър.

Превозени пътници (брой) - включва общо превозените пътници със съответния вид транспорт **с платени билети** между два пункта (място на качване и място на слизане).

Извършена работа при пътническите превози (пътниккилометри) - съответства на превозването на един пътник на разстояние един километър.

**ТРАНСПОРТ (ЖЕЛЕЗОПЪТЕН, ПЪТНИЧЕСКИ АВТОБУСЕН, МОРСКИ, РЕЧЕН,
ТОВАРЕН АВТОМОБИЛЕН И ГРАДСКИ ЕЛЕКТРОТРАНСПОРТ) ПРЕЗ ВТОРО
ТРИМЕСЕЧИЕ НА 2024 Г. (ПРЕДВАРИТЕЛНИ ДАННИ)**

Приложение

Таблица 1

**Основни показатели на товарния транспорт през второто
тримесечие на 2023 и 2024 година**

Товарен транспорт	II трим. 2023	II трим. 2024	Индекс на изменение спрямо II трим. 2023
Сухопътен транспорт - превозени товари			
Общо - хил. т	31770.9	30777.8	96.9
Вътрешни превози	20881.7	22066.8	105.7
Международни превози	10889.2	8711.1	80.0
Сухопътен транспорт - извършена работа			
Общо - млн. ткм	8882.5	8975.9	101.1
Вътрешни превози	2388.4	3485.1	145.9
Международни превози	6494.1	5490.8	84.6
Воден транспорт - превозени товари			
Общо - хил. т	1232.9	1268.4	102.9
Вътрешни превози	- ¹	-	-
Международни превози	1232.9	1268.4	102.9
Воден транспорт - извършена работа			
Общо - млн. ткм	177	235.1	132.8
Вътрешни превози	-	-	-
Международни превози	177	235.1	132.8

¹ „-“ - няма случай.

**ТРАНСПОРТ (ЖЕЛЕЗОПЪТЕН, ПЪТНИЧЕСКИ АВТОБУСЕН, МОРСКИ, РЕЧЕН,
ТОВАРЕН АВТОМОБИЛЕН И ГРАДСКИ ЕЛЕКТРОТРАНСПОРТ) ПРЕЗ ВТОРО
ТРИМЕСЕЧИЕ НА 2024 Г. (ПРЕДВАРИТЕЛНИ ДАННИ)**

Таблица 2

**Основни показатели на пътническия транспорт през второто
тримесечие на 2023 и 2024 година**

Пътнически транспорт	II трим. 2023	II трим. 2024	Индекс на изменение спрямо II трим. 2023
Сухопътен транспорт - превозени пътници			
Общо - хиляди	87061.0	87632.9	100.7
Вътрешни превози	85957.8	86481.0	100.6
Международни превози	1103.2	1151.9	104.4
Сухопътен транспорт - извършена работа			
Общо - млн. пкм	2113.7	2290.8	108.4
Вътрешни превози	1741.3	1827.9	105.0
Международни превози	372.4	462.9	124.3
Воден транспорт - превозени пътници			
Общо - хиляди	67.0	63.7	95.0
Вътрешни превози	2.5	1.1	44.0
Международни превози	64.5	62.6	97.0
Воден транспорт - извършена работа			
Общо - млн. пкм	13.1	12.2	93.5
Вътрешни превози	0.1	0.0	16.7
Международни превози	13.0	12.2	93.8
Градски електротранспорт - превозени пътници			
Общо - хиляди	64708.0	82350.0	127.3
Градски електротранспорт - извършена работа			
Общо - млн. пкм	347.1	475.4	137.0