

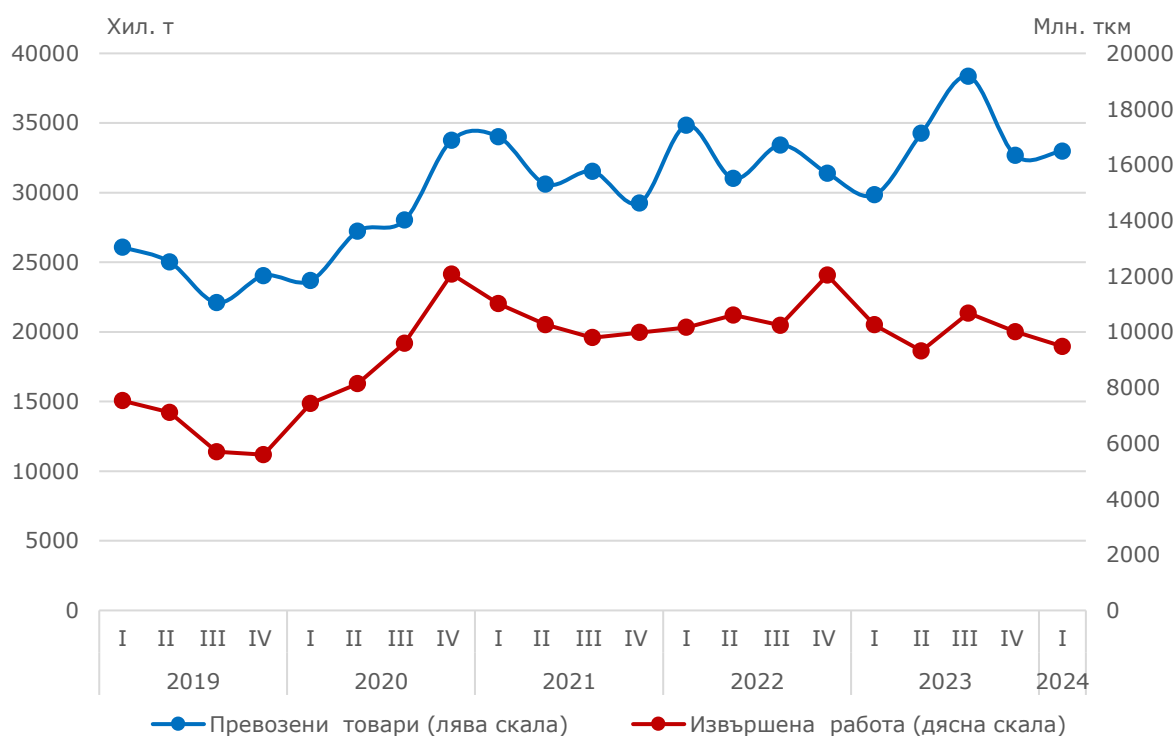


ТРАНСПОРТ (ЖЕЛЕЗОПЪТЕН, ПЪТНИЧЕСКИ АВТОБУСЕН, МОРСКИ, РЕЧЕН, ТОВАРЕН АВТОМОБИЛЕН И ГРАДСКИ ЕЛЕКТРОТРАНСПОРТ) ПРЕЗ ПЪРВО ТРИМЕСЕЧИЕ НА 2024 Г. (ПРЕДВАРИТЕЛНИ ДАННИ)

Тримесечни изменения

През първото тримесечие на 2024 г. се наблюдава нарастване с 0.9% на превозените товари от **товарния транспорт** в сравнение с предходното тримесечие, докато извършената работа намалява с 5.3% (виж фиг. 1). Данните са предварителни и сезонно изгладени.

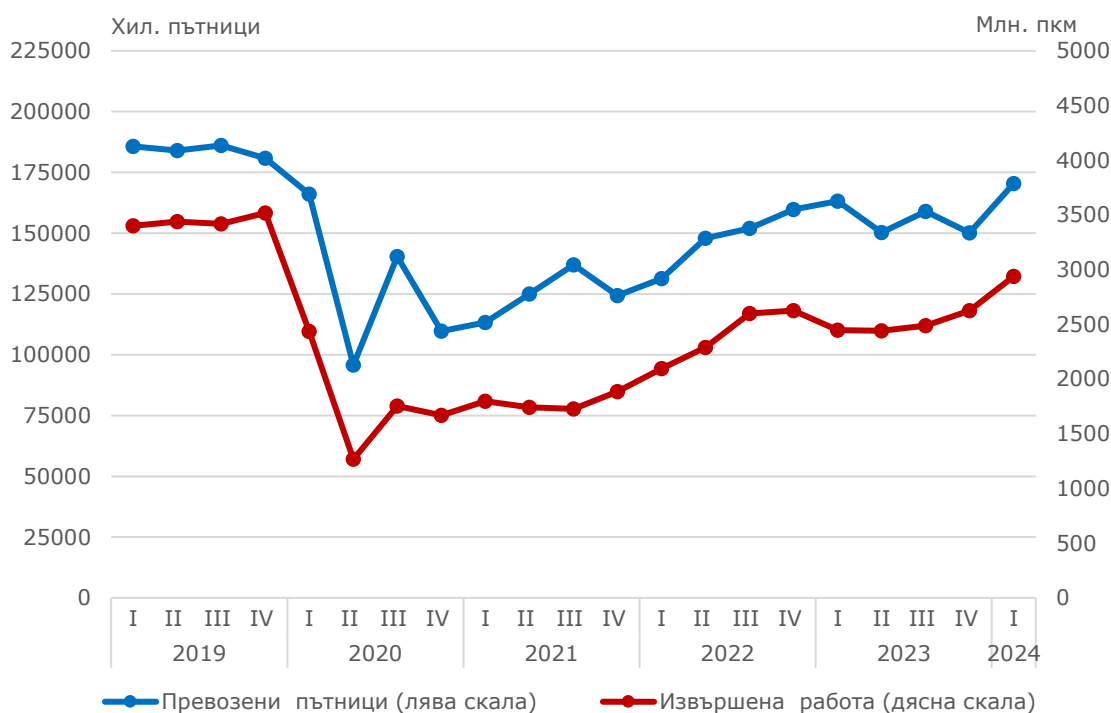
Фиг. 1. Превозени товари и извършена работа от товарния транспорт (Сезонно изгладени данни)



Превозените пътници, както и извършената работа от **пътническият транспорт** (сухопътен, воден и градски електротранспорт) се увеличават, съответно с 13.4 и 11.9% (виж фиг. 2).

**ТРАНСПОРТ (ЖЕЛЕЗОПЪТЕН, ПЪТНИЧЕСКИ АВТОБУСЕН, МОРСКИ, РЕЧЕН,
ТОВАРЕН АВТОМОБИЛЕН И ГРАДСКИ ЕЛЕКТРОТРАНСПОРТ) ПРЕЗ ПЪРВО
ТРИМЕСЕЧИЕ НА 2024 Г. (ПРЕДВАРИТЕЛНИ ДАННИ)**

**Фиг. 2. Превозени пътници и извършена работа от пътническия транспорт
(Сезонно изгладени данни)**



Годишни изменения

През първото тримесечие на 2024 г. в сравнение със съответното тримесечие на 2023 г. превозените товари от сухопътния и водния товарен транспорт нарастват с 10.2%, докато извършената работа намалява със 7.6%. Данните са предварителни.

С 4.5% се увеличават превозените пътници от пътническия транспорт (сухопътен, воден и градски електротранспорт). Извършената работа също бележи ръст от 23%.

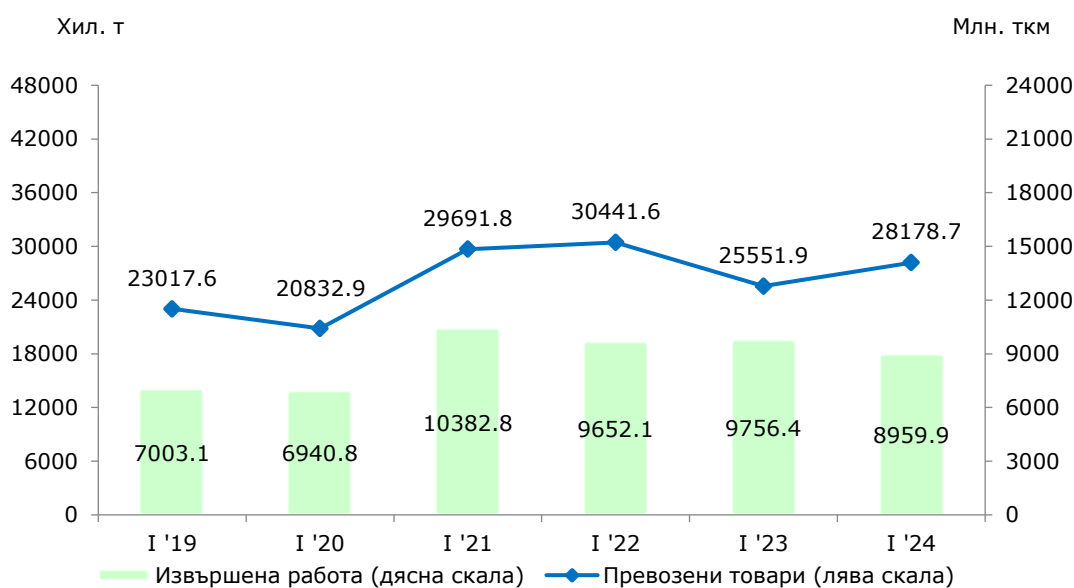
Товарен сухопътен транспорт

Превозените товари от сухопътния транспорт през първото тримесечие на 2024 г. са 28 178.7 хил. т, или с 10.3% повече спрямо същото тримесечие на 2023 година (виж фиг. 3). Вътрешните превози нарастват с 18.8%, а международните намаляват с 4.3%.

ТРАНСПОРТ (ЖЕЛЕЗОПЪТЕН, ПЪТНИЧЕСКИ АВТОБУСЕН, МОРСКИ, РЕЧЕН, ТОВАРЕН АВТОМОБИЛЕН И ГРАДСКИ ЕЛЕКТРОТРАНСПОРТ) ПРЕЗ ПЪРВО ТРИМЕСЕЧИЕ НА 2024 Г. (ПРЕДВАРИТЕЛНИ ДАННИ)

Извършената работа е 8 959.9 млн. тонкилометра, което е с 8.2% по-малко в сравнение със същия период на предходната година (виж фиг. 3).

Фиг. 3. Превозени товари и извършена работа от сухопътния транспорт по тримесечия



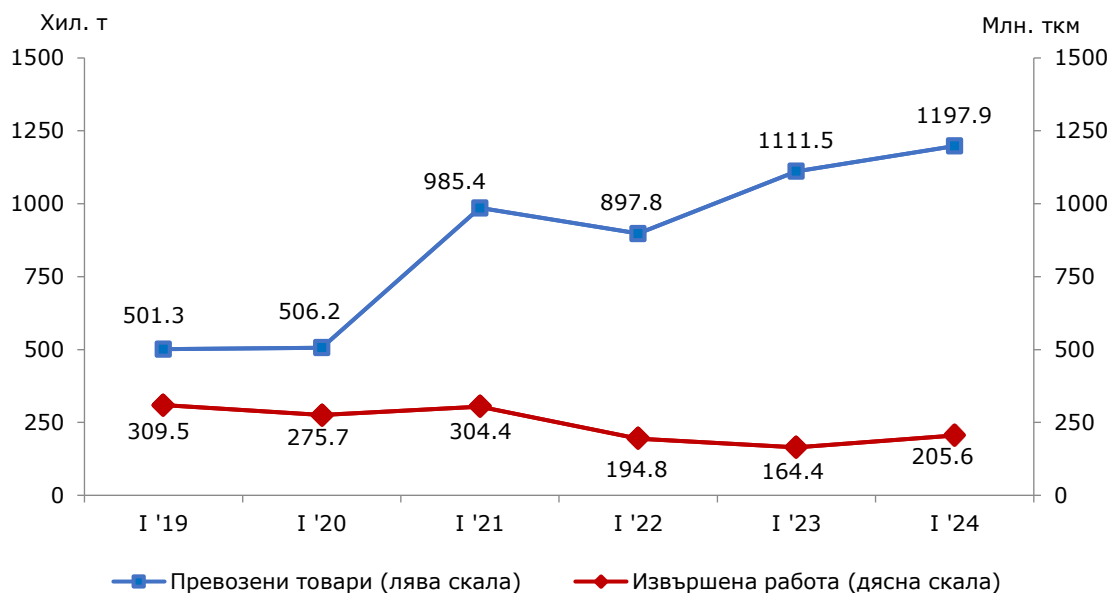
Товарен воден транспорт

Превозените товари от речния и морския транспорт са с 86.4 хил. т. повече в сравнение с първото тримесечие на 2023 г. в резултат на по-голямото количество превозени товари от речния транспорт (виж фиг. 4).

При **извършената работа**, измерена в тонкилометри, увеличението е с 25.1% спрямо същия период на предходната година.

ТРАНСПОРТ (ЖЕЛЕЗОПЪТЕН, ПЪТНИЧЕСКИ АВТОБУСЕН, МОРСКИ, РЕЧЕН, ТОВАРЕН АВТОМОБИЛЕН И ГРАДСКИ ЕЛЕКТРОТРАНСПОРТ) ПРЕЗ ПЪРВО ТРИМЕСЕЧИЕ НА 2024 Г. (ПРЕДВАРИТЕЛНИ ДАННИ)

Фиг. 4. Превозени товари и извършена работа от водния транспорт по тримесечия



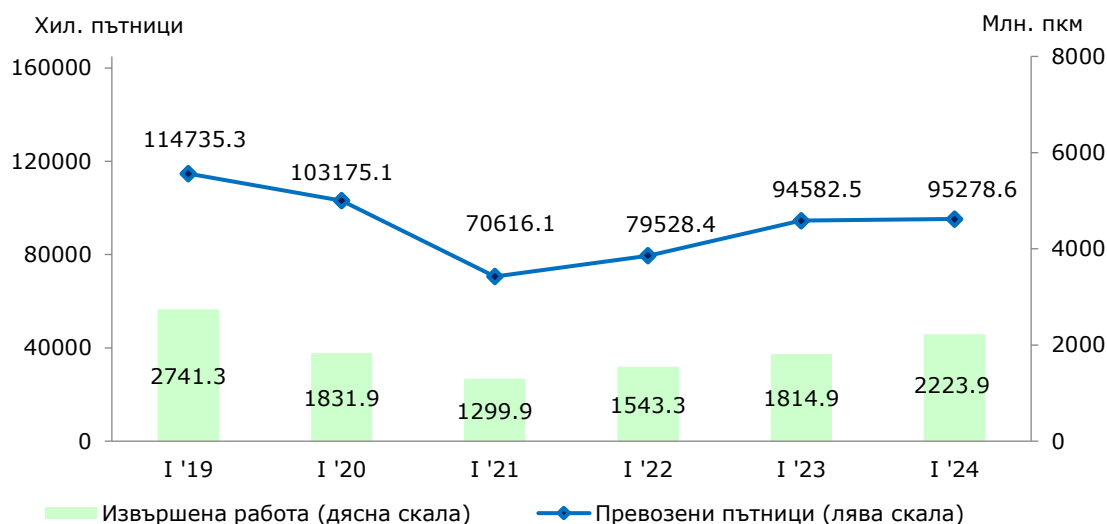
Пътнически сухопътен транспорт

Броят на **превозените пътници** от сухопътния транспорт е 95 278.6 хиляди, или с 0.7% повече спрямо същия период на 2023 година (виж фиг. 5). При автомобилните превози увеличението е с 0.8%, докато при железопътните превози се наблюдава намаление с 0.9%.

Извършената работа е 2 223.9 млн. пътничкилометра, като е регистриран ръст от 22.5% в сравнение с първо тримесечие на 2023 година.

**ТРАНСПОРТ (ЖЕЛЕЗОПЪТЕН, ПЪТНИЧЕСКИ АВТОБУСЕН, МОРСКИ, РЕЧЕН,
ТОВАРЕН АВТОМОБИЛЕН И ГРАДСКИ ЕЛЕКТРОТРАНСПОРТ) ПРЕЗ ПЪРВО
ТРИМЕСЕЧИЕ НА 2024 Г. (ПРЕДВАРИТЕЛНИ ДАННИ)**

**Фиг. 5. Превозени пътници и извършена работа от
сухопътния транспорт по тримесечия**

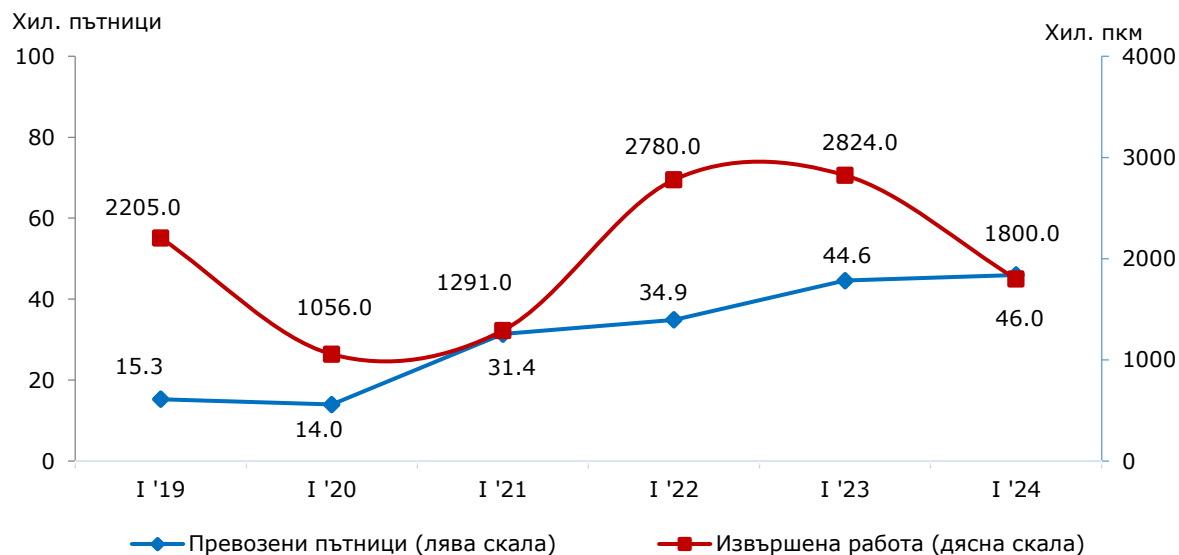


Пътнически воден транспорт

При пътническия воден транспорт се наблюдава увеличение на **превозените пътници** с 1.4 хиляди пътници спрямо същия период на 2023 г., поради по-големия брой пътници, превозени от речния транспорт. **Извършената работа намалява** до 1 800.0 хил. пътничкилометра, което се дължи на по-малкото средно превозно разстояние (виж фиг. 6).

**ТРАНСПОРТ (ЖЕЛЕЗОПЪТЕН, ПЪТНИЧЕСКИ АВТОБУСЕН, МОРСКИ, РЕЧЕН,
ТОВАРЕН АВТОМОБИЛЕН И ГРАДСКИ ЕЛЕКТРОТРАНСПОРТ) ПРЕЗ ПЪРВО
ТРИМЕСЕЧИЕ НА 2024 Г. (ПРЕДВАРИТЕЛНИ ДАННИ)**

**Фиг. 6. Превозени пътници и извършена работа от
водния транспорт по тримесечия**

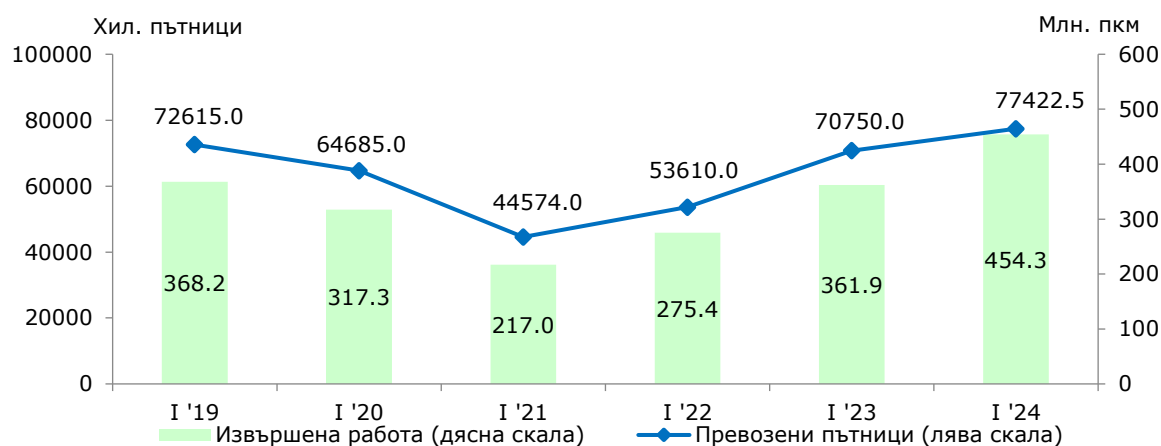


Градски електротранспорт

През периода януари - март 2024 г. предприятията от градския електротранспорт са превозили общо **77 422.5 хил. пътници**, или с 9.4% повече в сравнение със същия период на 2023 година (виж фиг. 7). Най-голямо увеличение се наблюдава при превозените пътници от електроавтобусния транспорт - със 104.6%. Същевременно и **извършената работа** нараства с 25.5% и достига 454.3 млн. пътничкилометра.

**ТРАНСПОРТ (ЖЕЛЕЗОПЪТЕН, ПЪТНИЧЕСКИ АВТОБУСЕН, МОРСКИ, РЕЧЕН,
ТОВАРЕН АВТОМОБИЛЕН И ГРАДСКИ ЕЛЕКТРОТРАНСПОРТ) ПРЕЗ ПЪРВО
ТРИМЕСЕЧИЕ НА 2024 Г. (ПРЕДВАРИТЕЛНИ ДАННИ)**

**Фиг. 7. Превозени пътници и извършена работа от
градския електротранспорт по тримесечия**



Методологични бележки

Сухопътният товарен транспорт включва превоза на товари с превозни средства на железопътния и автомобилния транспорт с българска регистрация, както и преноса на продукти по тръбопроводната мрежа в страната.

Сухопътният пътнически транспорт включва превоза на пътници с превозни средства на железопътния и автобусния транспорт с българска регистрация.

Водният транспорт включва превоза на пътници и товари и извършената работа с морски и речни плавателни съдове с българска регистрация.

Градският електротранспорт включва превозените пътници и извършената работа от тролейбусния и електроавтобусния транспорт в страната, трамвайния транспорт и метрото в гр. София.

Превозени товари (тонове) - измерва общото количество превозени товари **срещу заплащане** между два пункта (място на натоварване и място на разтоварване).

Извършена работа при товарните превози (тонкилометри) - съответства на превоза на един тон товар на разстояние един километър.

Превозени пътници (брой) - включва общо превозените пътници със съответния вид транспорт **с платени билети** между два пункта (място на качване и място на слизане).

Извършена работа при пътническите превози (пътниккилометри) - съответства на превозването на един пътник на разстояние един километър.

**ТРАНСПОРТ (ЖЕЛЕЗОПЪТЕН, ПЪТНИЧЕСКИ АВТОБУСЕН, МОРСКИ, РЕЧЕН,
ТОВАРЕН АВТОМОБИЛЕН И ГРАДСКИ ЕЛЕКТРОТРАНСПОРТ) ПРЕЗ ПЪРВО
ТРИМЕСЕЧИЕ НА 2024 Г. (ПРЕДВАРИТЕЛНИ ДАННИ)**

Приложение

Таблица 1

**Основни показатели на товарния транспорт през
първото тримесечие на 2023 и 2024 година**

Товарен транспорт	I трим. 2023	I трим. 2024	Индекс на изменение спрямо I трим. 2023
Сухопътен транспорт - превозени товари			
Общо - хил. т	25551.9	28178.7	110.3
Вътрешни превози	16076.5	19106.5	118.8
Международни превози	9475.4	9072.2	95.7
Сухопътен транспорт - извършена работа			
Общо - млн. ткм	9756.4	8959.9	91.8
Вътрешни превози	2471.8	2617.7	105.9
Международни превози	7284.6	6342.2	87.1
Воден транспорт - превозени товари			
Общо - хил. т	1111.5	1197.9	107.8
Вътрешни превози	- ¹	-	-
Международни превози	1111.5	1197.9	107.8
Воден транспорт - извършена работа			
Общо - млн. ткм	164.4	205.6	125.1
Вътрешни превози	-	-	-
Международни превози	164.4	205.6	125.1

¹ „-“ - няма случай

**ТРАНСПОРТ (ЖЕЛЕЗОПЪТЕН, ПЪТНИЧЕСКИ АВТОБУСЕН, МОРСКИ, РЕЧЕН,
ТОВАРЕН АВТОМОБИЛЕН И ГРАДСКИ ЕЛЕКТРОТРАНСПОРТ) ПРЕЗ ПЪРВО
ТРИМЕСЕЧИЕ НА 2024 Г. (ПРЕДВАРИТЕЛНИ ДАННИ)**

Таблица 2

**Основни показатели на пътническия транспорт през
първото тримесечие на 2023 и 2024 година**

Пътнически транспорт	I трим. 2023	I трим. 2024	Индекс на изменение спрямо I трим. 2023
Сухопътен транспорт - превозени пътници			
Общо - хиляди	94582.5	95278.6	100.7
Вътрешни превози	93946.1	94454.9	100.5
Международни превози	636.4	823.7	129.4
Сухопътен транспорт - извършена работа			
Общо - млн. пкм	1814.9	2223.9	122.5
Вътрешни превози	1586.5	1893.6	119.4
Международни превози	228.4	330.3	144.6
Воден транспорт - превозени пътници			
Общо - хиляди	44.6	46.0	103.1
Вътрешни превози	-	-	-
Международни превози	44.6	46.0	103.1
Воден транспорт - извършена работа			
Общо - млн. пкм	2.8	1.8	63.7
Вътрешни превози	- ²	-	-
Международни превози	2.8	1.8	63.7
Градски електротранспорт - превозени пътници			
Общо - хиляди	70750.0	77422.5	109.4
Градски електротранспорт - извършена работа			
Общо - млн. пкм	361.9	454.3	125.5

² „-“ - няма случай