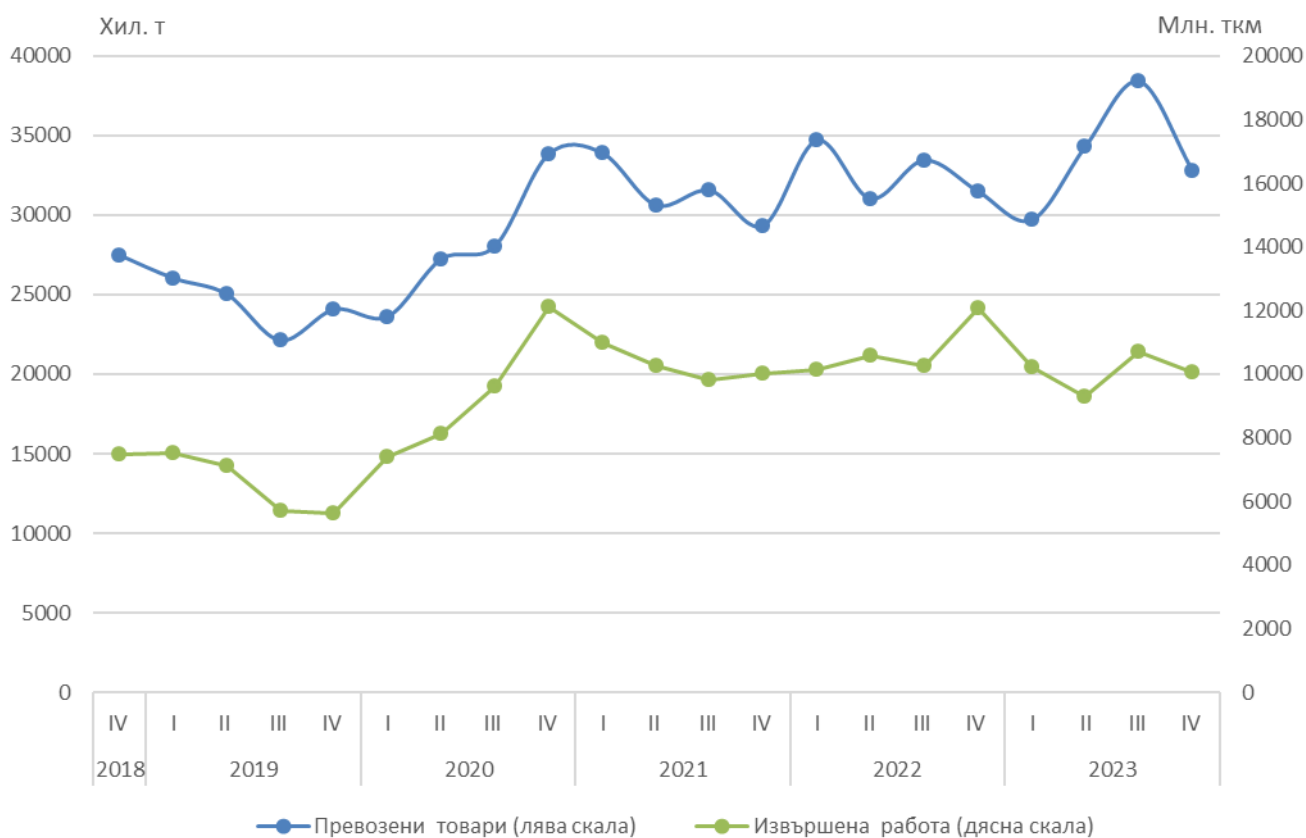


ПРЕВОЗЕНИ ТОВАРИ И ПЪТНИЦИ И ИЗВЪРШЕНА РАБОТА ПРЕЗ ЧЕТВЪРТО ТРИМЕСЕЧИЕ НА 2023 Г. ПО ВИДОВЕ ТРАНСПОРТ (ПРЕДВАРИТЕЛНИ ДАННИ)

Тримесечни изменения

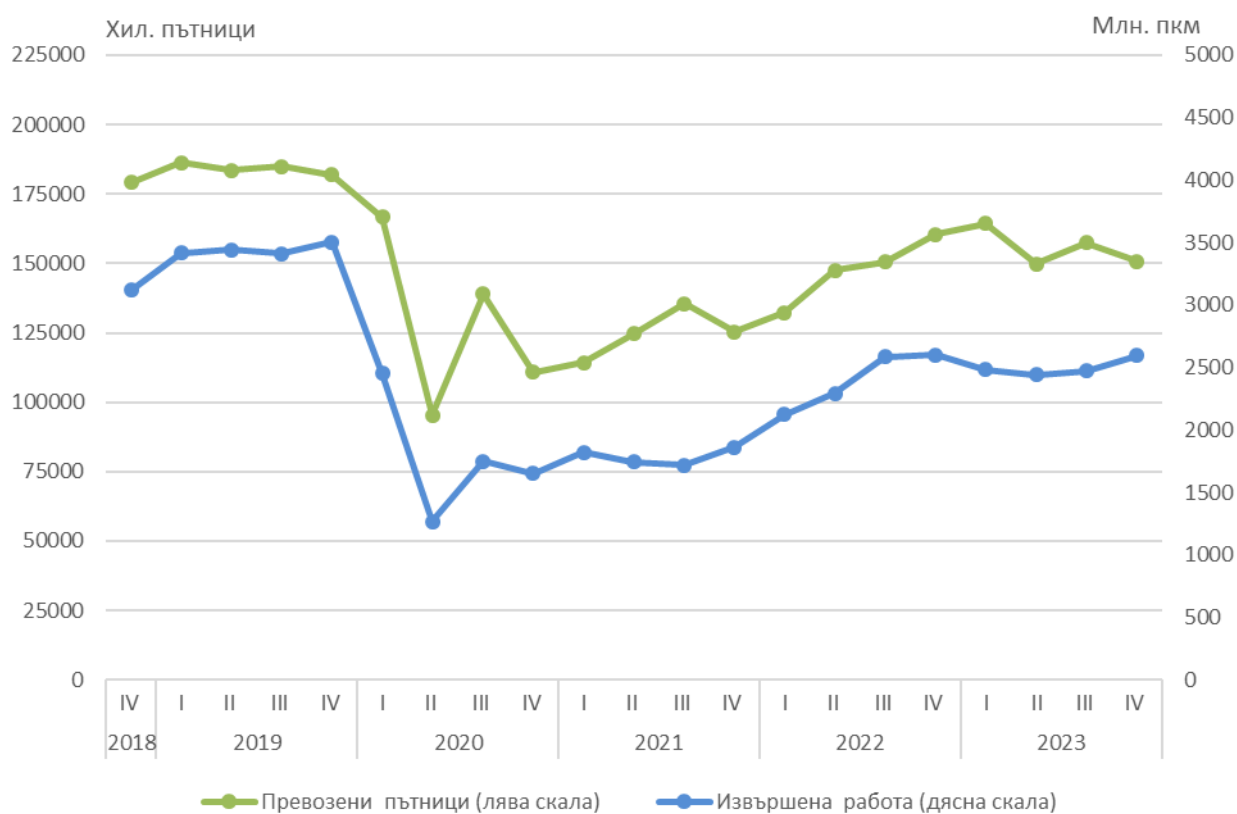
През четвъртото тримесечие на 2023 г. се наблюдава намаление както при превозените товари от **товарния транспорт** - с 14.6%, така и при извършената работа - с 5.9%, в сравнение с предходното тримесечие (фиг. 1). Данните са предварителни и сезонно изгладени.

Фиг. 1. Превозени товари и извършена работа от товарния транспорт (Сезонно изгладени данни)



Превозените пътници намаляват с 4.2%, докато извършената работа от **пътническият транспорт** (сухопътен, воден и градски електротранспорт) се увеличава с 4.9% (фиг. 2).

Фиг. 2. Превозени пътници и извършена работа от пътническият транспорт (Сезонно изгладени данни)



Годишни изменения

През четвъртото тримесечие на 2023 г. в сравнение със съответното тримесечие на 2022 г. превозените товари от сухопътния и водния товарен транспорт нарастват с 3.8%, а извършената работа намалява - с 16.8%. Данните са предварителни.

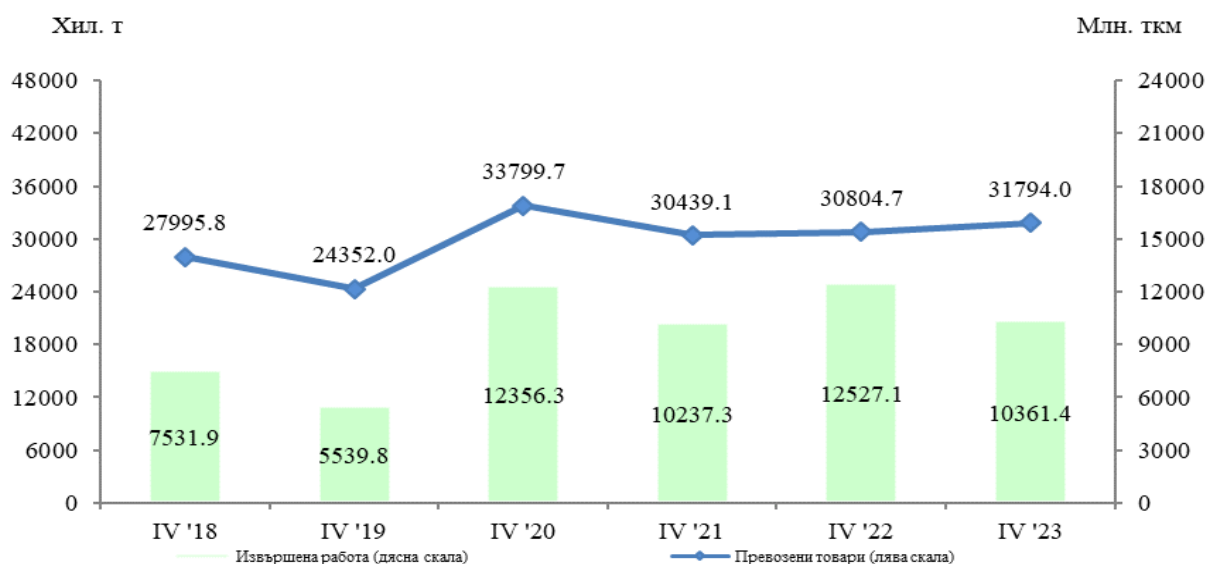
С 5.9% по-малко са превозените пътници от пътническият транспорт (сухопътен, воден и градски електротранспорт). При извършената работа е отчетено намаление с 0.3%.

Товарен сухопътен транспорт

Превозените товари от сухопътния транспорт през четвъртото тримесечие на 2023 г. са 31 794 хил. т, или с 3.2% повече спрямо съответното тримесечие на 2022 година (фиг. 3). Вътрешните превози нарастват с 13.3%, а международните намаляват с 11.3%.

Извършената работа е 10 361.4 млн. тонкилометра, което е със 17.3% по-малко (фиг. 3).

Фиг. 3. Превозени товари и извършена работа от сухопътния транспорт по тримесечия

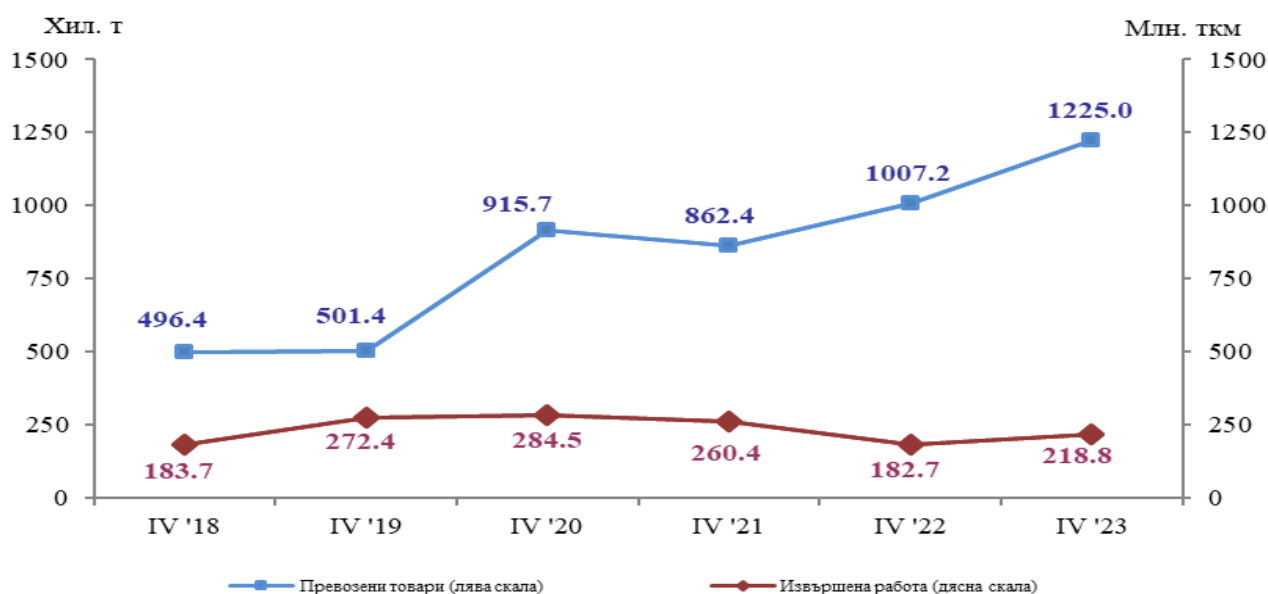


Товарен воден транспорт

Превозените товари от речния и морския транспорт са с 217.8 хил. т. повече спрямо четвъртото тримесечие на 2022 г. в резултат на по-голямото количество превозени товари от речния транспорт (фиг. 4).

При извършената работа, измерена в тонкилометри, увеличението е с 19.8%.

Фиг. 4. Превозени товари и извършена работа от водния транспорт по тримесечия

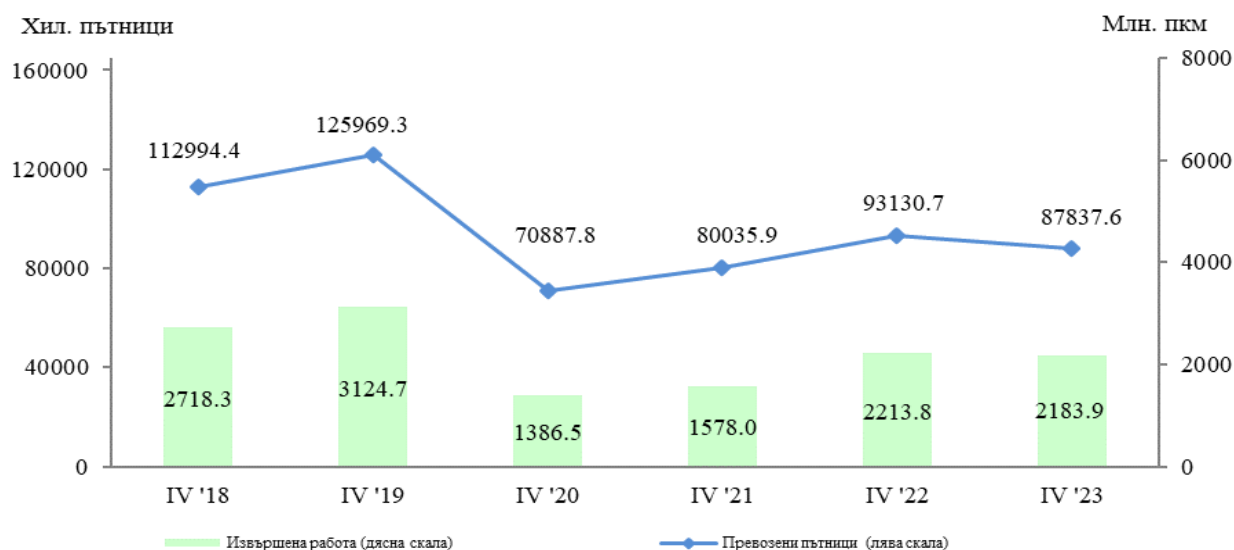


Пътнически сухопътен транспорт

Броят на превозените пътници от сухопътния транспорт е 87 837.6 хиляди, или с 5.7% по-малко спрямо същия период на предходната година (фиг. 5). Намалението при железопътните превози е с 14.3%, а при автомобилните - с 5.1%.

Извършената работа е 2 183.9 млн. пътничкилометра, което представлява понижение с 1.4%.

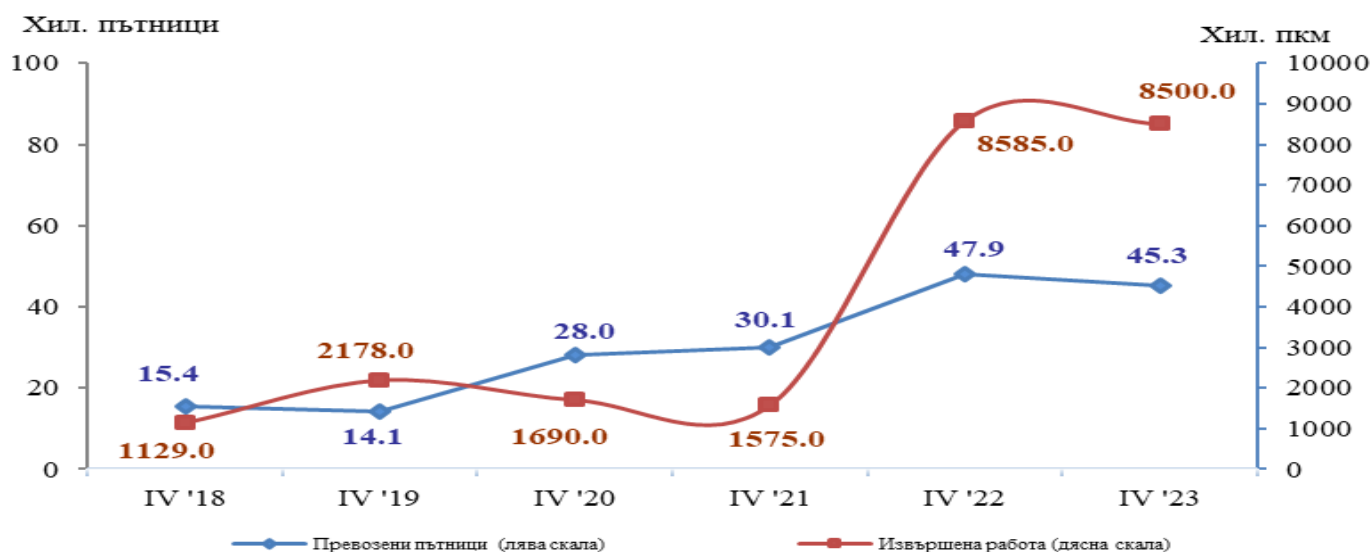
Фиг. 5. Превозени пътници и извършена работа от сухопътния транспорт по тримесечия



Пътнически воден транспорт

При пътническия воден транспорт се наблюдава намаление на **превозените пътници** с 1.8 хил. пътници, поради по-малкия брой пътници, превозени от речния транспорт. **Извършената работа се понижава с 0.6%** (фиг. 6).

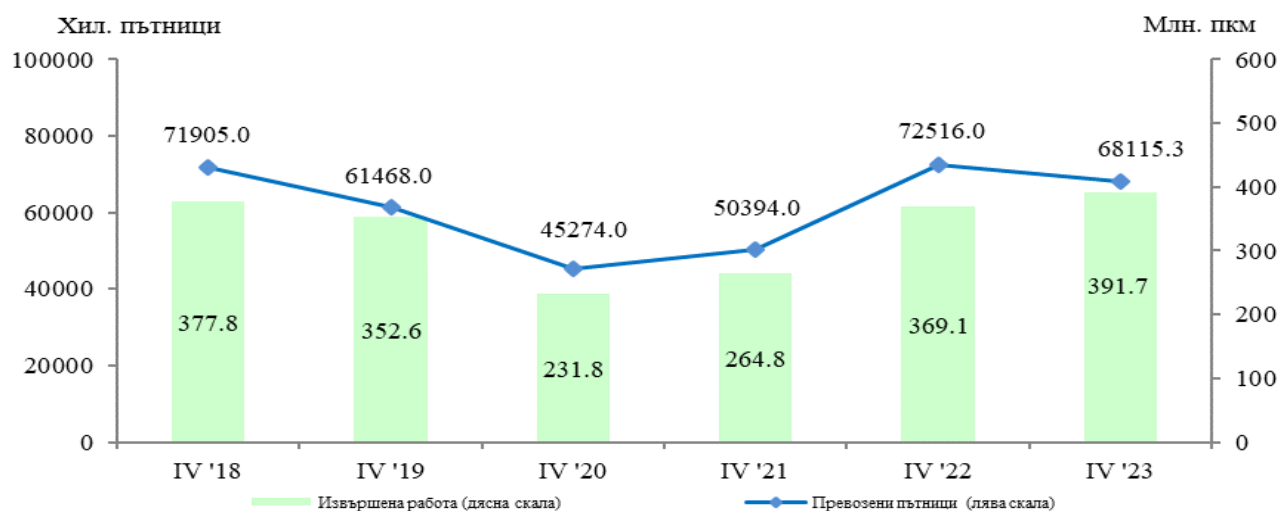
Фиг. 6. Превозени пътници и извършена работа от водния транспорт по тримесечия



Градски електротранспорт

През периода октомври - декември 2023 г. предприятията от градския електротранспорт са превозили общо **68 115.3 хил. пътници**, или с 6.1% по-малко спрямо същия период на 2022 година (фиг. 7). Най-голям спад се наблюдава при превозите с тролейбусен и трамваен транспорт, съответно с 18.1 и 17.4%. **Извършената работа** нараства с 6.1% и достига 391.7 млн. пътничкилометра.

Фиг. 7. Превозени пътници и извършена работа от градския електротранспорт по тримесечия





Методологични бележки

Сухопътният товарен транспорт включва превоза на товари с превозни средства на железопътния и автомобилния транспорт с българска регистрация, както и преноса на продукти по тръбопроводната мрежа в страната.

Сухопътният пътнически транспорт включва превоза на пътници с превозни средства на железопътния и автобусния транспорт с българска регистрация.

Водният транспорт включва превоза на пътници и товари и извършената работа с морски и речни плавателни съдове с българска регистрация.

Градският електротранспорт включва превозените пътници и извършената работа от тролейбусния и електроавтобусния транспорт в страната, трамвайния транспорт и метрото в гр. София.

Превозени товари (тонове) - измерва общото количество превозени товари **срещу заплащане** между два пункта (място на натоварване и място на разтоварване).

Извършена работа при товарните превози (тонкилометри) - съответства на превоза на един тон товар на разстояние един километър.

Превозени пътници (брой) - включва общо превозените пътници със съответния вид транспорт с **платени билети** между два пункта (място на качване и място на слизане).

Извършена работа при пътническите превози (пътниккилометри) - съответства на превозването на един пътник на разстояние един километър.

Приложение

Таблица 1

Основни показатели на товарния транспорт през
четвърто тримесечие на 2022 и 2023 година

Товарен транспорт	IV трим. 2022	IV трим. 2023	Индекс на изменение спрямо IV трим. 2022
Сухопътен транспорт - превозени товари			
Общо - хил. т	30804.7	31794.0	103.2
Вътрешни превози	18203.8	20617.3	113.3
Международни превози	12600.9	11176.7	88.7
Сухопътен транспорт - извършена работа			
Общо - млн. ткм	12527.1	10361.4	82.7
Вътрешни превози	2205.5	2804.1	127.1
Международни превози	10321.6	7557.3	73.2
Воден транспорт - превозени товари			
Общо - хил. т	1007.2	1225.0	121.6
Вътрешни превози	-	-	-
Международни превози	1007.2	1225.0	121.6
Воден транспорт - извършена работа			
Общо - млн. ткм	182.7	218.8	119.8
Вътрешни превози	-	-	-
Международни превози	182.7	218.8	119.8

„-“ - няма случай.

Таблица 2

Основни показатели на пътническия транспорт през
четвърто тримесечие на 2022 и 2023 година

Пътнически транспорт	IV трим. 2022	IV трим. 2023	Индекс на изменение спрямо IV трим. 2022
Сухопътен транспорт - превозени пътници			
Общо - хиляди	93130.7	87837.6	94.3
Вътрешни превози	92197.7	87085.9	94.5
Международни превози	933.0	751.7	80.6
Сухопътен транспорт - извършена работа			
Общо - млн. пкм	2213.8	2183.9	98.6
Вътрешни превози	1697.0	1838.2	108.3
Международни превози	516.8	345.7	66.9
Воден транспорт - превозени пътници			
Общо - хиляди	47.1	45.3	96.2
Вътрешни превози	-	-	-
Международни превози	47.1	45.3	96.2
Воден транспорт - извършена работа			
Общо - млн. пкм	8.5	8.5	99.4
Вътрешни превози	-	-	-
Международни превози	8.5	8.5	99.4
Градски електротранспорт - превозени пътници			
Общо - хиляди	72516.0	68115.3	93.9
Градски електротранспорт - извършена работа			
Общо - млн. пкм	369.1	391.7	106.1

„-“ - няма случай.