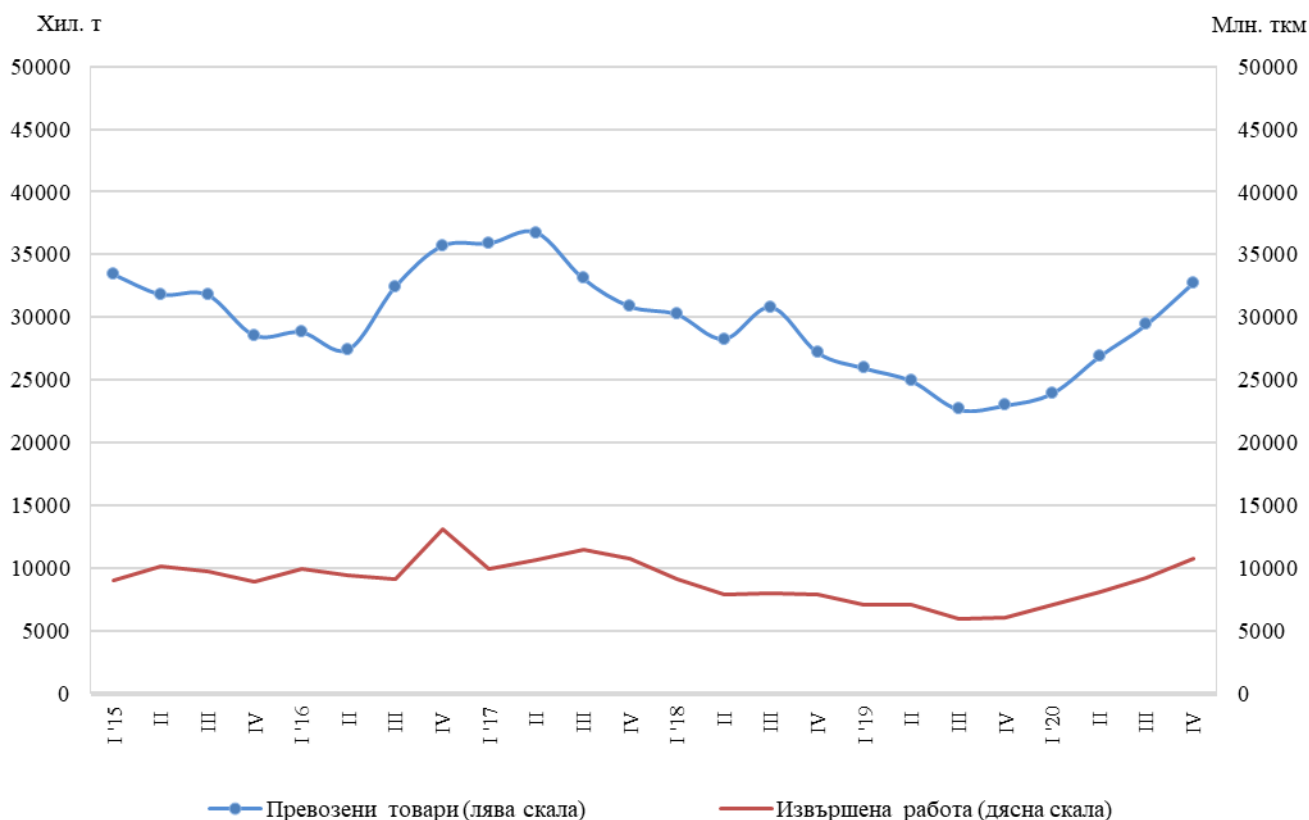


ПРЕВОЗЕНИ ТОВАРИ И ПЪТНИЦИ И ИЗВЪРШЕНА РАБОТА ПРЕЗ ЧЕТВЪРТТО ТРИМЕСЕЧИЕ НА 2020 Г. ПО ВИДОВЕ ТРАНСПОРТ (ПРЕДВАРИТЕЛНИ ДАННИ)

Тримесечни изменения

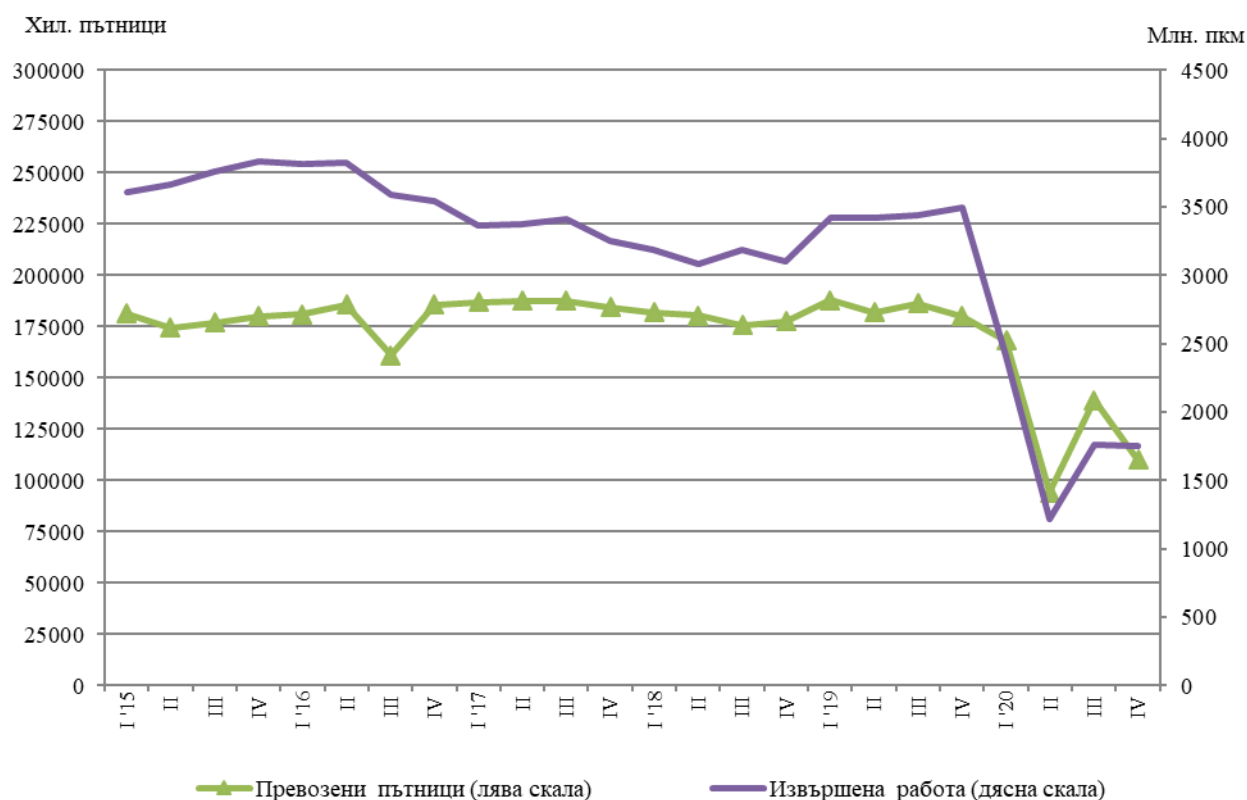
По предварителни сезонно изгладени данни през четвъртото тримесечие на 2020 г. в сравнение с предходното тримесечие се наблюдава увеличение както на превозените товари от **товарния транспорт** - с 11.3%, така и на извършената работа - със 17.3% (фиг. 1).

Фиг. 1. Превозени товари и извършена работа от товарния транспорт (Сезонно изгладени данни)



Превозените пътници и извършената работа от **пътническият транспорт** (сухопътен, воден и градски електротранспорт) намаляват спрямо третото тримесечие на 2020 г. съответно с 20.9 и 0.7% (фиг. 2).

Фиг. 2. Превозени пътници и извършена работа от пътническият транспорт (Сезонно изгладени данни)



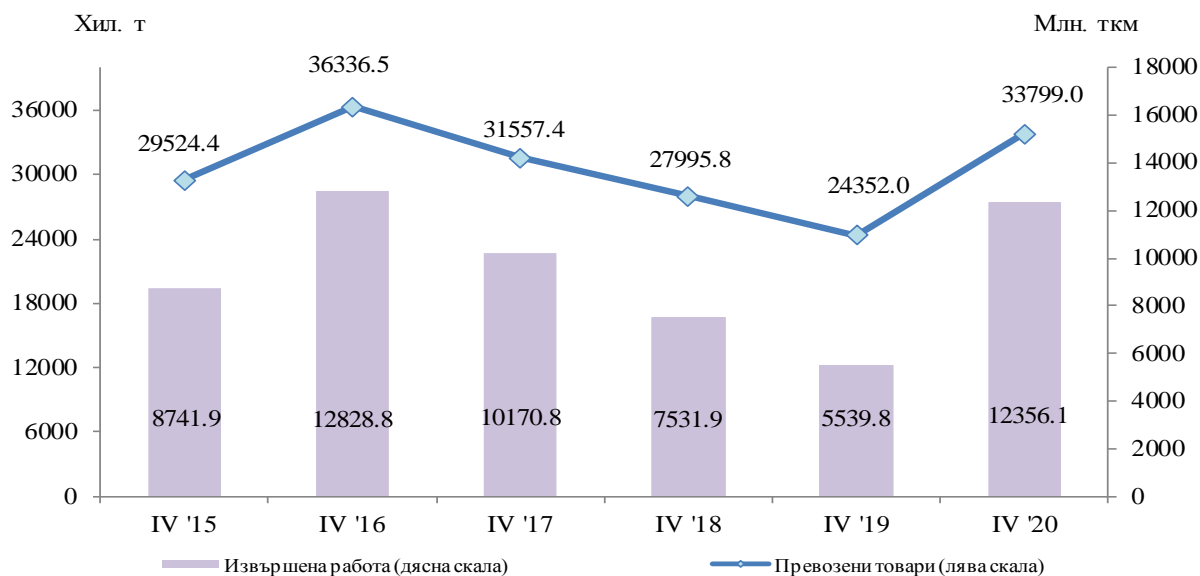
Годишни изменения

По предварителни данни през четвъртото тримесечие на 2020 г. се увеличават както превозените товари, така и извършената работа от сухопътния и водния товарен транспорт в сравнение със съответното тримесечие на 2019 година. Същевременно е отчетен спад при превозените пътници (с 38.0%) и извършената работа (с 53.2%) от пътническия транспорт спрямо същото тримесечие на предходната година.

Товарен сухопътен транспорт

През четвъртото тримесечие на 2020 г. **превозените товари** от сухопътния транспорт са 33 799.0 хил. т, или с 9 447 хил. т повече спрямо съответното тримесечие на 2019 г. (фиг. 3), като спад от 34.3% е отчетен само при превозените товари от тръбопроводния транспорт. **Извършената работа** също се увеличава и достига 12 356.1 млн. тонкилометра (фиг. 3).

Фиг. 3. Превозени товари и извършена работа от сухопътния транспорт по тримесечия

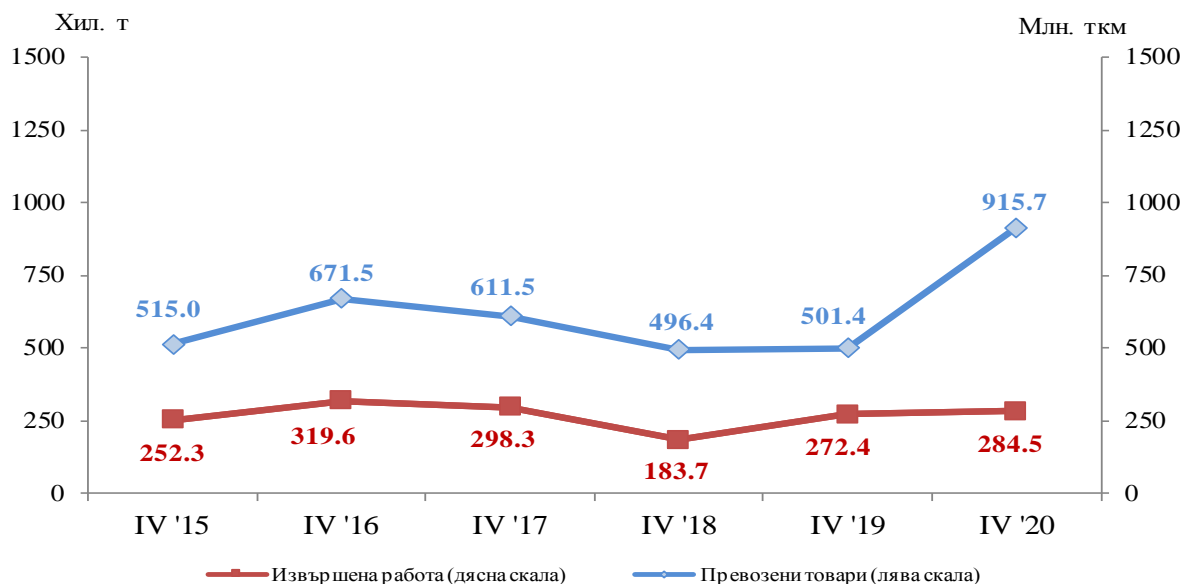


Товарен воден транспорт

Превозените товари от речния и морския транспорт, които през четвъртото тримесечие на 2020 г. са извършвали само международни превози, се увеличават с 414.3 хил.т спрямо съответното тримесечие на 2019 г. в резултат на по-голямото количество превозени товари от речния транспорт (фиг. 4).

Извършената работа, измерена в тонкилометри, също се увеличава и достига 284.5 млн. ткм поради по-големите разстояния, на които са били превозени товарите от морския транспорт.

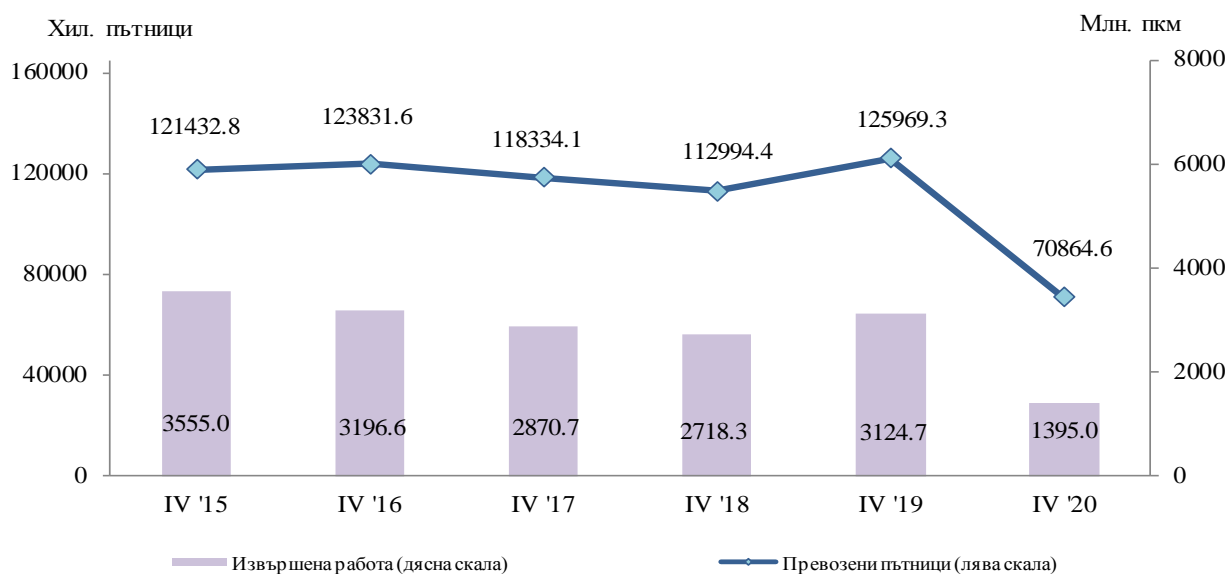
Фиг. 4. Превозени товари и извършена работа от водния транспорт по тримесечия



Пътнически сухопътен транспорт

Броят на **превозените пътници** от сухопътния транспорт през четвъртото тримесечие на 2020 г. е 70 864.6 хил., или с 43.7% по-малко спрямо същия период на предходната година (фиг. 5). Спад е отчетен както при автобусните, така и при железопътните превози съответно с 44.7 и 21.7%. **Извършената работа** също намалява с 55.4% и достига 1 395.0 млн. пътниккилометра.

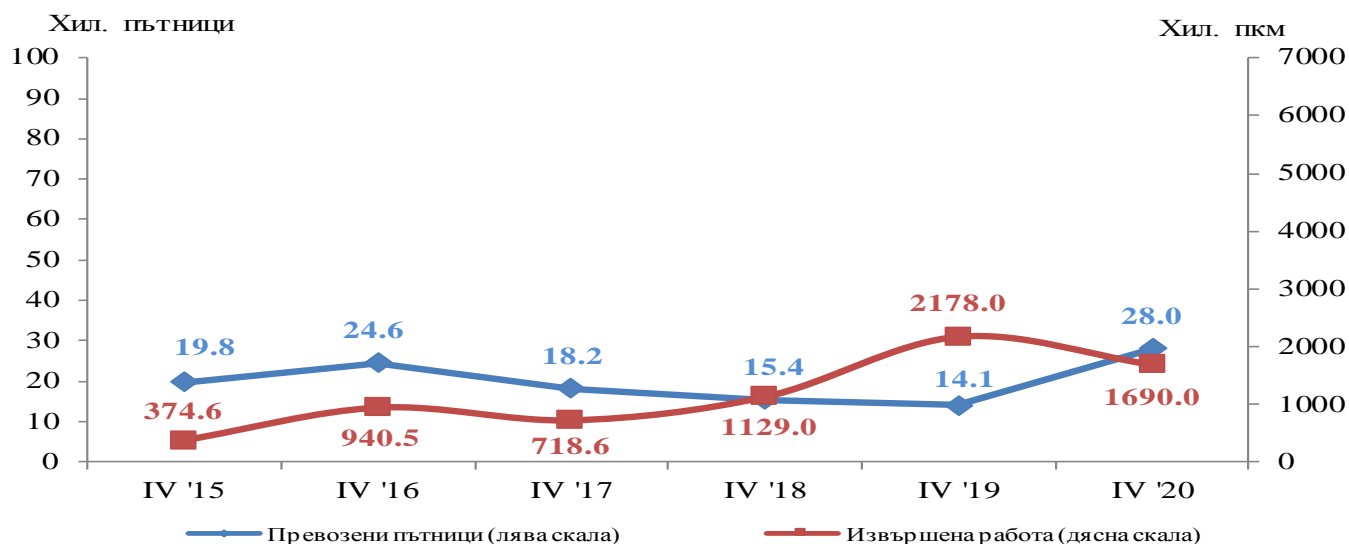
Фиг. 5. Превозени пътници и извършена работа от сухопътния транспорт по тримесечия



Пътнически воден транспорт

През четвъртото тримесечие на 2020 г. при водния пътнически транспорт се наблюдава увеличение на **превозените пътници** с 13.9 хил. пътници. Същевременно обаче **извършената работа** намалява с 487.9 хил. пътничкилометра спрямо съответното тримесечие на предходната година поради по-малкото разстояние, на което са превозени пътниците от морския транспорт (фиг. 6).

Фиг. 6. Превозени пътници и извършена работа от водния транспорт по тримесечия

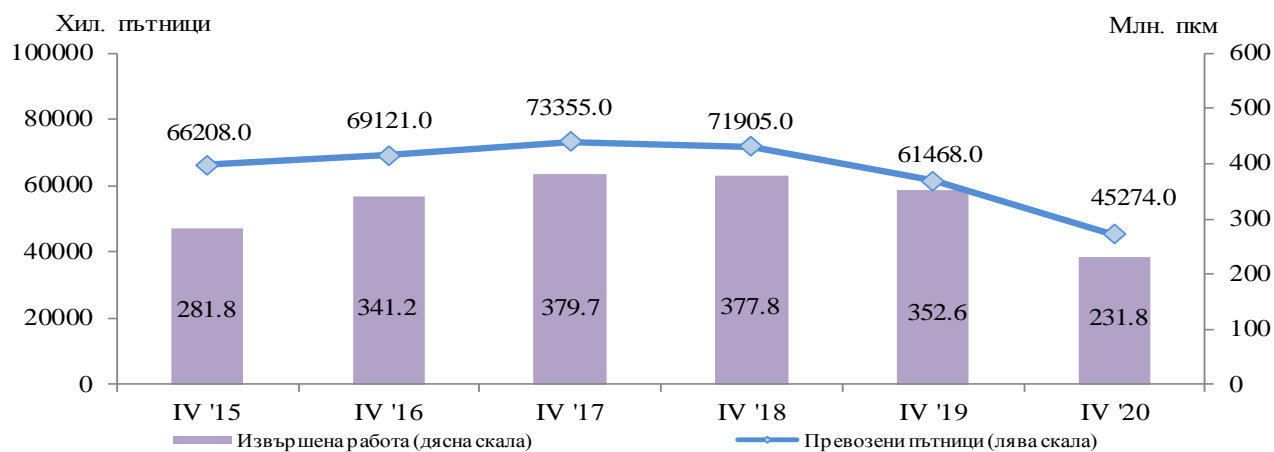


Градски електротранспорт

През периода октомври - декември 2020 г. предприятията от градския електротранспорт (трамваен, тролейбусен и метро) са превозили общо **45 274.0 хил. пътници**, или с 26.3% по-малко спрямо същия период на 2019 година (фиг. 7). Увеличение се наблюдава единствено при трамвайните превози с 14.3%.

Извършената работа също намалява с 34.3% и достига 231.8 млн. пътничкилометра.

Фиг. 7. Превозени пътници и извършена работа от градския електротранспорт по тримесечия



Методологични бележки

Сухопътният товарен транспорт включва превоза на товари с превозни средства на железопътния и автомобилния транспорт с българска регистрация, както и преноса на продукти по тръбопроводната мрежа в страната.

Сухопътният пътнически транспорт включва превоза на пътници с превозни средства на железопътния и автобусния транспорт с българска регистрация.

Водният транспорт включва превоза на пътници и товари и извършената работа с морски и речни плавателни съдове с българска регистрация.

Градският електротранспорт включва превозените пътници и извършената работа от тролейбусния транспорт в страната, трамвайния транспорт и метрото в гр. София.

Превозени товари (тонове) - измерва общото количество превозени товари **срещу заплащане** между два пункта (място на натоварване и място на разтоварване).

Извършена работа при товарните превози (тонкилометри) - съответства на превоза на един тон товар на разстояние един километър.

Превозени пътници (брой) - включва общо превозените пътници със съответния вид транспорт **с платени билети** между два пункта (място на качване и място на слизване).

Извършена работа при пътническите превози (пътниккилометри) - съответства на превозването на един пътник на разстояние един километър.

Приложение

Таблица 1

Основни показатели на товарния транспорт през
четвъртото тримесечие на 2019 и 2020 година

Товарен транспорт	IV трим. 2019	IV трим. 2020	Индекс на изменение спрямо IV тримесечие 2019
Сухопътен транспорт - превозени товари			
Общо - хил. т	24352.0	33799.0	138.8
Вътрешни превози	17663.8	21633.8	122.5
Международни превози	6688.2	12165.2	181.9
Сухопътен транспорт - извършена работа			
Общо - млн. ткм	5539.8	12356.1	223.0
Вътрешни превози	1713.4	2578.1	150.5
Международни превози	3826.4	9778.0	255.5
Воден транспорт - превозени товари			
Общо - хил. т	501.4	915.7	182.6
Вътрешни превози	-	-	-
Международни превози	501.4	915.7	182.6
Воден транспорт - извършена работа			
Общо - млн. ткм	272.4	284.5	104.5
Вътрешни превози	-	-	-
Международни превози	272.4	284.5	104.5

„-“ - няма случай.

Таблица 2

Основни показатели на пътническия транспорт през четвъртото тримесечие на 2019 и 2020 година

Пътнически транспорт	IV тримесечие 2019	IV тримесечие 2020	Индекс на изменение спрямо IV тримесечие 2019
Сухопътен транспорт - превозени пътници			
Общо - хил.	125969.3	70864.6	56.3
Вътрешни превози	125163.7	70705.3	56.5
Международни превози	805.6	159.3	19.8
Сухопътен транспорт - извършена работа			
Общо - млн. пкм	3124.7	1395.0	44.6
Вътрешни превози	2563.9	1280.8	50.0
Международни превози	560.8	114.2	20.4
Воден транспорт - превозени пътници			
Общо - хил.	14.1	28.0	198.6
Вътрешни превози	-	-	-
Международни превози	14.1	28.0	198.6
Воден транспорт - извършена работа			
Общо - млн. пкм	2.2	1.7	77.6
Вътрешни превози	-	-	-
Международни превози	2.2	1.7	77.6
Градски електротранспорт - превозени пътници			
Общо - хил.	61468.0	45274.0	73.7
Градски електротранспорт - извършена работа			
Общо - млн. пкм	352.6	231.8	65.7

„-“ - няма случай.