



ПРЕВОЗЕНИ ТОВАРИ И ПЪТНИЦИ И ИЗВЪРШЕНА РАБОТА ПО ВИДОВЕ ТРАНСПОРТ

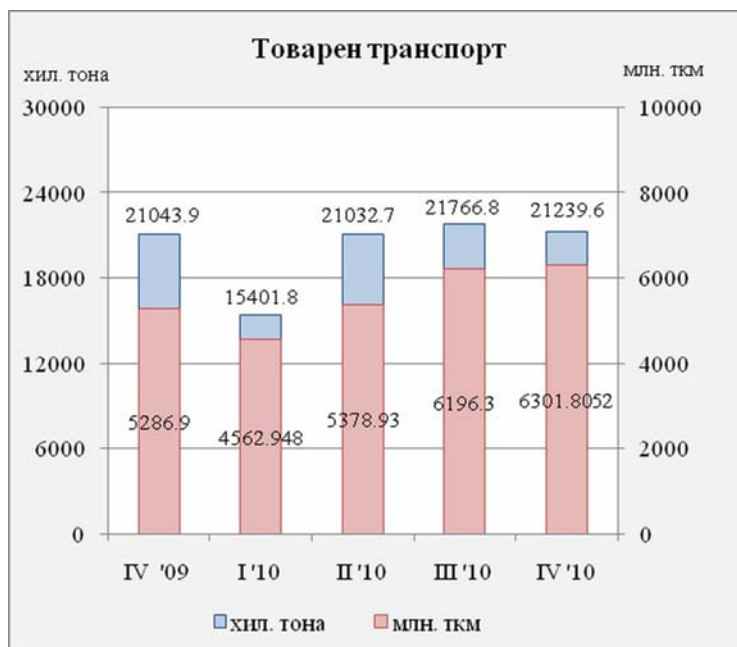
1. Сухопътен транспорт

1.1. Товарен транспорт

По предварителни данни на НСИ през четвъртото тримесечие на 2010 г. се наблюдава намаление с 2.4% на **превозените товари** спрямо предходните три месеца, което се дължи на по-малко превозени товари от автомобилния транспорт. В сравнение със същия период на предходната година обаче има увеличение на превозените товари с 0.9% в резултат на увеличеното количество превозени товари от международните превози от автомобилния и тръбопроводния транспорт.

През четвъртото тримесечие на 2010 г. **извършената работа** в тонкилометри достига 6 301.8 млн. ткм, като е регистриран ръст съответно от 1.7% спрямо предходните три месеца и 19.2% в сравнение със съответното тримесечие на 2009 година. Този ръст е в резултат на увеличеното средно превозно разстояние главно при международните превози с автомобилния транспорт.

Фиг. 1. Превозени товари и извършена работа от сухопътния транспорт



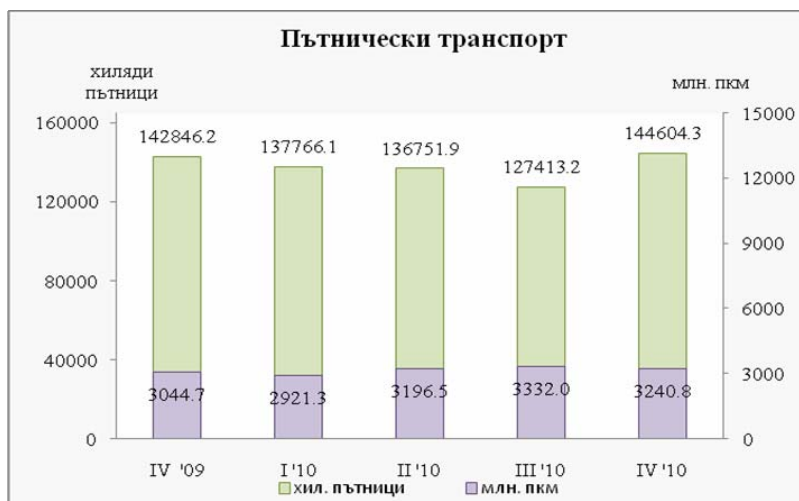


1.2. Пътнически транспорт

Превозените пътници със сухопътен транспорт през четвъртото тримесечие на 2010 г. са 144 604.3 хиляди. Наблюдава се увеличение както в сравнение с предходните три месеца - с 13.5%, така и в сравнение със същия период на 2009 г. - с 1.2%. При международните превози е отчетен спад от 20.2% спрямо предходното тримесечие, но ниският им относителен дял - 0.3%, в структурата на превозените пътници не оказва съществено влияние върху общата тенденция.

Същевременно обаче **извършената работа** в пътниккилометри през периода октомври - декември 2010 г. намалява с 2.7% спрямо предходните три месеца и достига 3 240.8 млн. пкм, докато в сравнение със съответното тримесечие на 2009 г. се наблюдава ръст от 6.4%.

Фиг. 2. Превозени пътници и извършена работа от сухопътния транспорт



2. Воден транспорт

2.1. Товарен транспорт

Количеството на **превозените товари** от водния транспорт през четвъртото тримесечие на 2010 г. е 1 909.8 хил. т и отбелязва спад както в сравнение с предходните три месеца - с 9.6%, така и спрямо същото тримесечие на 2009 г. - с 26.9%. Слабо увеличение се наблюдава при речния транспорт - с 5.2%, но ниският му относителен дял не може да компенсира общата тенденция.

Извършената работа, измерена в тонкилометри, е 6 126 млн. ткм, или с 18.3% по-малко в сравнение с третото тримесечие на 2010 г., което се дължи изцяло на международните превози. Спад се наблюдава и спрямо четвъртото тримесечие на 2009 г. - с 54.1%.



Фиг. 3. Превозени товари и извършена работа от водния транспорт



2.2. Пътнически транспорт

Броят на **превозените пътници** от водния транспорт през четвъртото тримесечие на 2010 г. намалява с 34.3% спрямо предходните три месеца. В сравнение със същия период на 2009 г. също е регистриран спад от 30.4%, което се дължи на намаления брой пътници, превозени от речния транспорт.

Извършената работа в пътниккилометри намалява със 110 хил. пкм спрямо третото тримесечие на 2010 г., докато в сравнение с четвъртото тримесечие на 2009 г. се наблюдава увеличение както при вътрешните, така и при международните превози.

Фиг. 4. Превозени пътници и извършена работа от водния транспорт



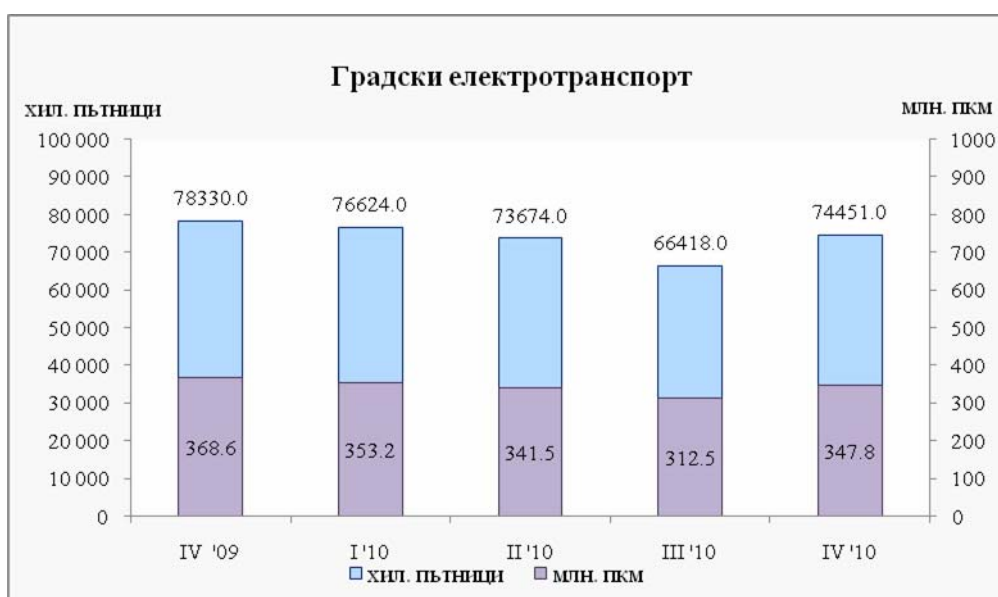


3. Градски електротранспорт

С градския електротранспорт в страната през четвъртото тримесечие на 2010 г. са превозени **74 451 хил. пътници**. Спрямо предходното тримесечие се наблюдава ръст от 12.1%, което се дължи най-вече на по-големия брой пътници, превозени от метрото. Същевременно в сравнение със съответния период на 2009 г. е отчетен спад от 5.0%.

Извършената работа в пътниккилометри се увеличава с 11.3% в сравнение с третото тримесечие на 2010 г., докато спрямо четвъртото тримесечие на 2009 г., поради по-малкото средно превозно разстояние, на което са превозвани пътниците с градския електротранспорт, е отчетен спад от 5.6%.

Фиг. 5. Превозени пътници и извършена работа от градския електротранспорт





Методологични бележки

Сухопътният товарен транспорт включва превоза на товари с превозни средства на железопътния и автомобилния транспорт с българска регистрация, както и преноса на продукти по тръбопроводната мрежа в страната.

Сухопътният пътнически транспорт включва превоза на пътници с превозни средства на железопътния и автобусния транспорт с българска регистрация.

Водният транспорт включва превоза на пътници и товари и извършената работа с морски и речни плавателни съдове с българска регистрация.

Градският електротранспорт включва превозените пътници и извършената работа от тролейбусния транспорт в страната, трамвайния транспорт и метрото в гр. София.

Превозени товари (тонове) - измерва общото количество превозени товари срещу заплащане между два пункта (място на натоварване и място на разтоварване).

Извършена работа при товарните превози (тонкилометри) - съответства на превоза на един тон товар на разстояние един километър.

Превозени пътници (брой) - включва общо превозените пътници със съответния вид транспорт с платени билети между два пункта (място на качване и място на слизане).

Извършена работа при пътническите превози (пътниккилометри) - съответства на превозването на един пътник на разстояние един километър.