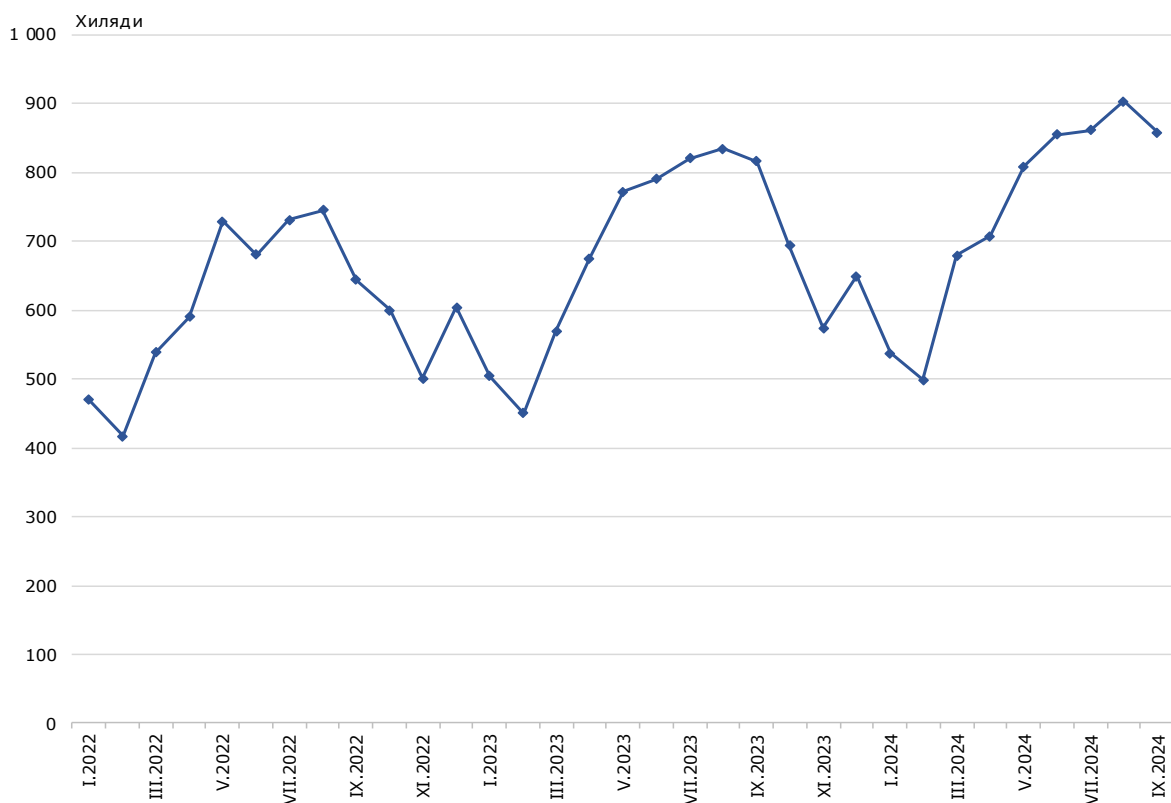




ПЪТУВАНИЯ НА БЪЛГАРСКИ ГРАЖДАНИ В ЧУЖБИНА И ПОСЕЩЕНИЯ НА ЧУЖДИ ГРАЖДАНИ В БЪЛГАРИЯ ПРЕЗ СЕПТЕМВРИ 2024 ГОДИНА

Пътуванията на български граждани в чужбина през септември 2024 г. са 858.6 хил. (виж табл. 1 от приложението), или с 5.2% повече от септември 2023 година (виж фиг. 1). Регистрирано е увеличение на пътуванията по всички наблюдавани цели: почивка и екскурзия - с 10.5%, служебна - с 2.7%, и с други цели (гостуване, обучение, посещение на културни и спортни мероприятия) - с 0.8%.

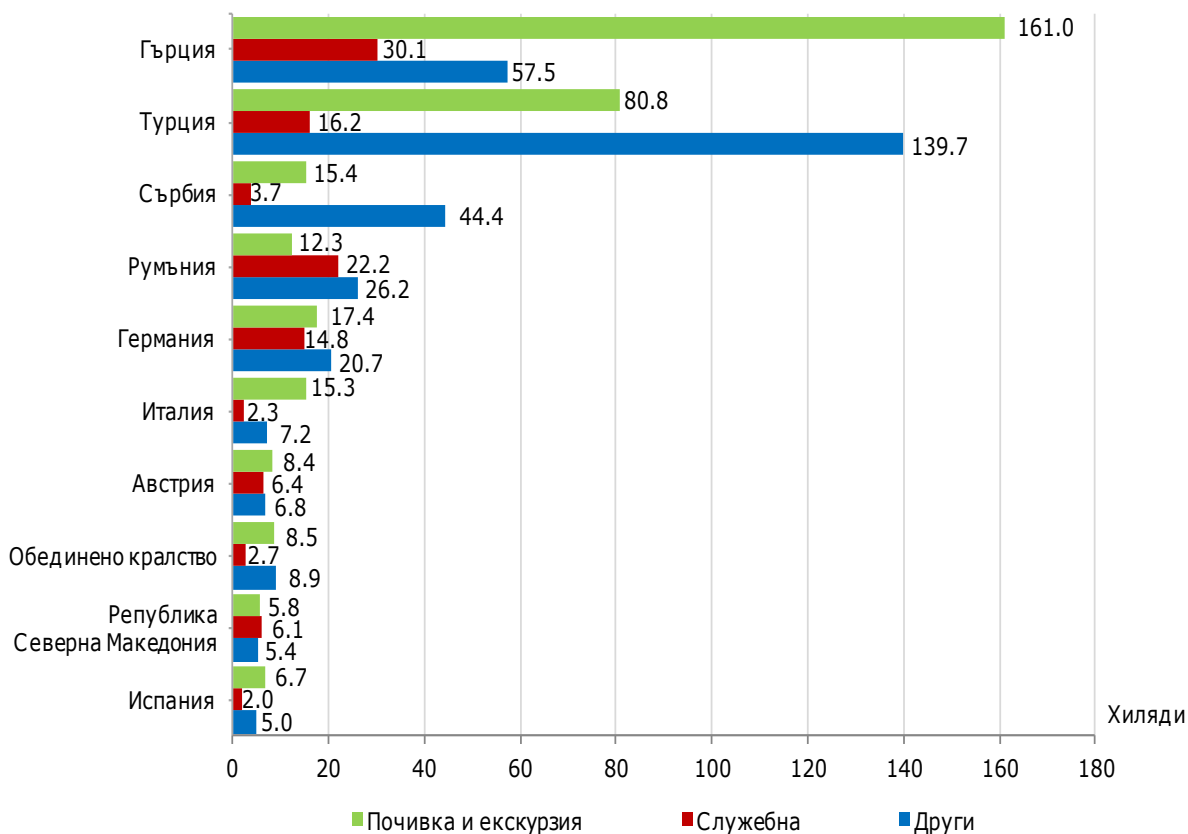
Фиг. 1. Пътувания на български граждани в чужбина по месеци



Най-голям брой пътувания на български граждани са осъществени към: Гърция - 248.6 хил., Турция - 236.7 хил., Сърбия - 63.5 хил., Румъния - 60.7 хил., Германия - 52.9 хил., Италия - 24.8 хил., Австрия - 21.6 хил., Обединено кралство - 20.1 хил., Република Северна Македония - 17.3 хил., Испания - 13.7 хиляди (виж фиг. 2).

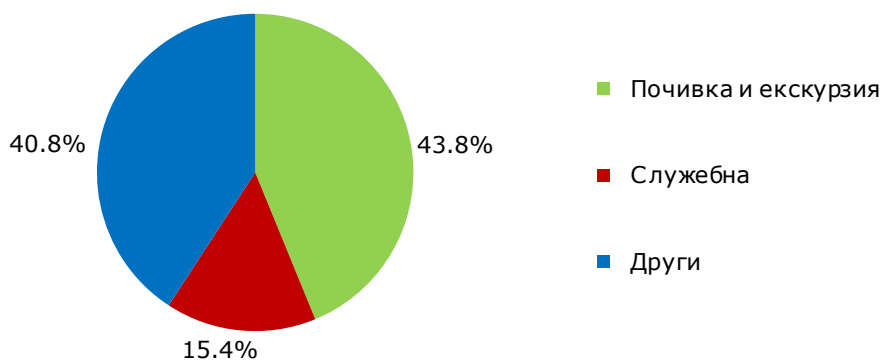
ПЪТУВАНИЯ НА БЪЛГАРСКИ ГРАЖДАНИ В ЧУЖБИНА И ПОСЕЩЕНИЯ НА ЧУЖДИ ГРАЖДАНИ В БЪЛГАРИЯ ПРЕЗ СЕПТЕМВРИ 2024 ГОДИНА

Фиг. 2. Най-посещавани държави от български граждани по цел на пътуването през септември 2024 година



Най-голям относителен дял от общия брой пътувания на български граждани в чужбина формират тези с цел почивка и екскурзия - 43.8%, следвани от пътуванията с други цели - 40.8%, и със служебна цел - 15.4% (виж фиг. 3).

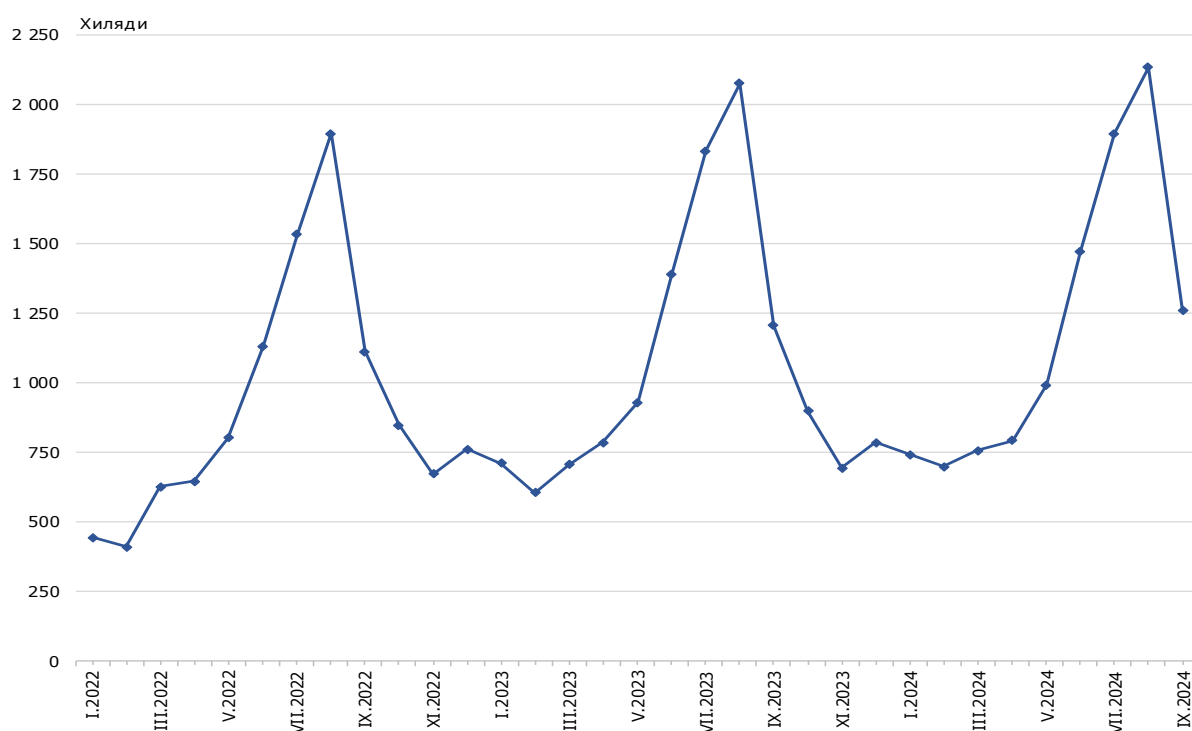
Фиг. 3. Структура на пътуванията на български граждани в чужбина по цел през септември 2024 година



ПЪТУВАНИЯ НА БЪЛГАРСКИ ГРАЖДАНИ В ЧУЖБИНА И ПОСЕЩЕНИЯ НА ЧУЖДИ ГРАЖДАНИ В БЪЛГАРИЯ ПРЕЗ СЕПТЕМВРИ 2024 ГОДИНА

През септември 2024 г. **посещенията на чужди граждани в България** са 1 261.7 хил. (виж табл. 2 от приложението), или с 4.6% повече в сравнение със същия месец на предходната година (виж фиг. 4). Регистрирано е увеличение на пътуванията по всички наблюдавани цели: служебна - с 9.2%, почивка и екскурзия - със 7.1%, и с други цели - с 1.3%. Транзитните преминавания през страната са 33.0% (417.0 хил.) от всички посещения на чужди граждани в България.

Фиг. 4. Посещения на чужди граждани в България по месеци



Делът на гражданите от Европейския съюз, посетили България, е 48.6% от общия брой чужди граждани и достига 613.0 хил., като най-голям е броят на посещенията на граждани от Румъния - 30.7%, Германия - 17.0%, Гърция - 14.8%, и Полша - 11.1%.

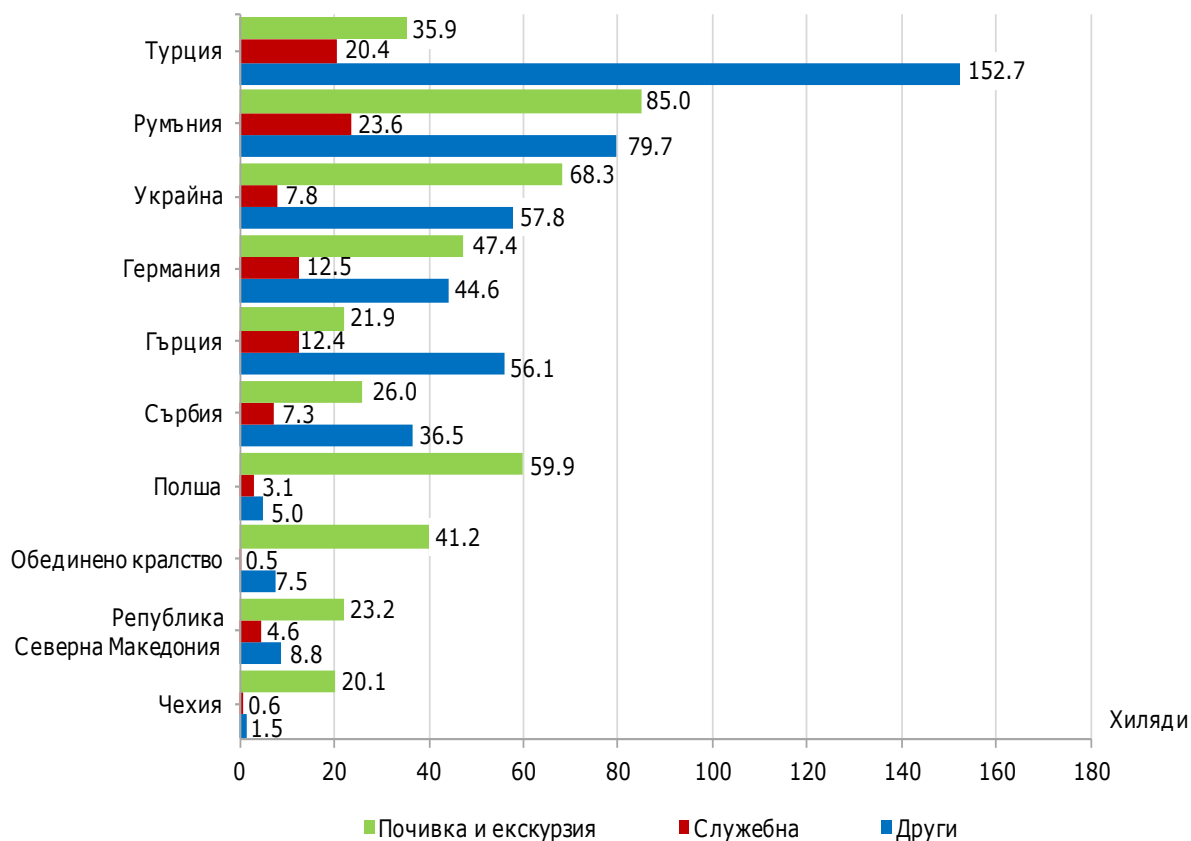
Посещенията на граждани от групата „Други европейски страни“¹ са 512.6 хил., или 40.6% от всички посещения в България. Най-голям брой са регистрирани от Турция - 209.0 хил., или 40.8% от посещенията в тази група.

Най-много посещения в България са реализирали гражданите от: Турция - 209.0 хил., Румъния - 188.3 хил., Украйна - 133.9 хил., Германия - 104.5 хил., Гърция - 90.4 хил., Сърбия - 69.8 хил., Полша - 68.0 хил., Обединено кралство - 49.2 хил., Република Северна Македония - 36.6 хил., Чехия - 22.2 хиляди (виж фиг. 5).

¹ Включва страните в Европа извън Европейския съюз.

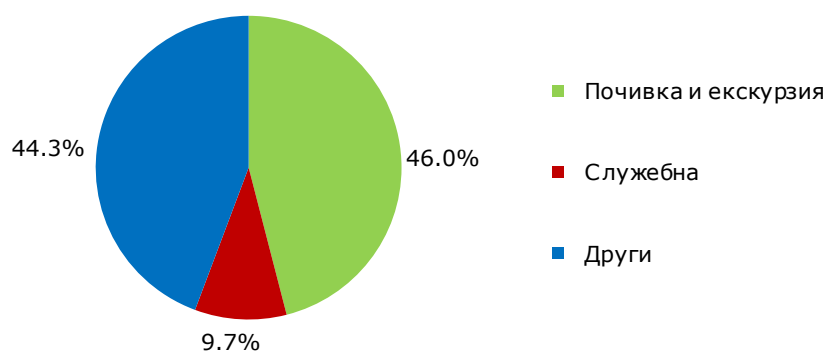
ПЪТУВАНИЯ НА БЪЛГАРСКИ ГРАЖДАНИ В ЧУЖБИНА И ПОСЕЩЕНИЯ НА ЧУЖДИ ГРАЖДАНИ В БЪЛГАРИЯ ПРЕЗ СЕПТЕМВРИ 2024 ГОДИНА

Фиг. 5. Държави с най-голям общ брой посещения в България по цел на пътуването през септември 2024 година



Преобладава дялът на посещенията с цел почивка и екскурзия - 46.0%, следвани от посещенията с други цели - 44.3%, и със служебна цел - 9.7% (виж фиг. 6).

Фиг. 6. Структура на посещенията на чужди граждани в България по цел през септември 2024 година



ПЪТУВАНИЯ НА БЪЛГАРСКИ ГРАЖДАНИ В ЧУЖБИНА И ПОСЕЩЕНИЯ НА ЧУЖДИ ГРАЖДАНИ В БЪЛГАРИЯ ПРЕЗ СЕПТЕМВРИ 2024 ГОДИНА

Методологични бележки

При наблюдението и разработката на данните за туризма Националният статистически институт (НСИ) е възприел дефинициите, препоръчани от Световната организация по туризъм и Методологическото ръководство на Евростат. Съгласно тези дефиниции **международен турист** е всеки посетител, пристигащ в друга страна, която не е страната на неговото постоянно местоживееене, за не повече от една година, и чиято основна цел не е извършване на дейност срещу заплащане в посетеното място.

Целите на посещение в дадена страна могат да бъдат:

- почивка и екскурзия;
- служебна цел (командировки, участие в конференции, конгреси и симпозиуми и др.);
- други (гостуване, обучение, посещение на културни и спортни мероприятия и др.).

Статистическите данни за пътуванията на български граждани в чужбина и посещенията на чужди граждани в България са получени на базата на месечна информация от Министерството на вътрешните работи (МВР) и извадково изследване на НСИ сред преминаващите български и чужди граждани през граничните пунктове на страната.

Данните за броя на пътуванията на граждани от Европейския съюз представляват оценки на базата на информация от МВР и летищните власти. Данните за влезлите в страната граждани на „трети страни“ са получени директно от МВР. Данните за целите на пътуванията са получени въз основа на регулярно провежданото от НСИ месечно извадково изследване сред преминаващите български и чужди граждани през граничните пунктове на страната.

**ПЪТУВАНИЯ НА БЪЛГАРСКИ ГРАЖДАНИ В ЧУЖБИНА И ПОСЕЩЕНИЯ НА
ЧУЖДИ ГРАЖДАНИ В БЪЛГАРИЯ ПРЕЗ СЕПТЕМВРИ 2024 ГОДИНА**

Приложение

Таблица 1

**Пътувания на български граждани в чужбина по цел на пътуването и по
страни през септември 2024 година**

(Брой)

Страни	Общо	Цел на пътуването		
		почивка и екскурзия	служебна	други
Общо	858557	376012	132415	350130
Европейски съюз	498325	255920	96003	146402
Австрия	21601	8368	6405	6828
Белгия	6628	2971	2057	1600
Германия	52926	17359	14819	20748
Гърция	248637	161011	30139	57487
Дания	2139	458	972	709
Ирландия	2318	1344	276	698
Испания	13658	6670	1953	5035
Италия	24779	15248	2287	7244
Кипър	1172	782	207	183
Малта	1296	804	-	492
Нидерландия	7531	1189	3175	3167
Полша	6861	2271	2557	2033
Португалия	2286	1524	507	255
Румъния	60722	12296	22265	26161
Словакия	3018	1450	514	1054
Словения	1403	305	406	692
Унгария	8402	2521	1815	4066
Финландия	401	120	102	179
Франция	11904	6746	1976	3182
Хърватия	7263	5649	1614	-
Чехия	11374	6577	1102	3695
Швеция	880	198	160	522
Други страни от ЕС	1126	59	695	372
Други европейски страни	342611	112170	30007	200434
Норвегия	1420	751	249	420
Обединено кралство	20131	8473	2710	8948
Република Северна Македония	17330	5846	6055	5429
Руска федерация	616	180	128	308
Сърбия	63469	15440	3627	44402
Турция	236744	80847	16149	139748
Украйна	243	-	104	139
Швейцария	2658	633	985	1040
Други страни	1466	676	247	543
Израел	18	-	-	18
Канада	347	223	124	-
САЩ	1101	453	123	525
Останал свят	16155	7246	6158	2751

**ПЪТУВАНИЯ НА БЪЛГАРСКИ ГРАЖДАНИ В ЧУЖБИНА И ПОСЕЩЕНИЯ НА
ЧУЖДИ ГРАЖДАНИ В БЪЛГАРИЯ ПРЕЗ СЕПТЕМВРИ 2024 ГОДИНА**

Таблица 2

**Посещения на чужди граждани в България по цел на пътуването и по
страни през септември 2024 година**

(Брой)

Страни	Общо	Цел на пътуването		
		почивка и екскурзия	служебна	други
Общо	1261743	580889	122578	558276
Европейски съюз	613011	315188	72323	225500
Австрия	19607	5793	2785	11029
Белгия	10976	5654	998	4324
Германия	104462	47431	12452	44579
Гърция	90438	21954	12361	56123
Дания	3678	2528	569	581
Ирландия	6278	5312	419	547
Испания	13180	7079	3766	2335
Италия	12053	4965	2508	4580
Кипър	1660	719	664	277
Малта	393	393	-	-
Нидерландия	17186	9980	1477	5729
Полша	68035	59925	3111	4999
Португалия	2129	1679	321	129
Румъния	188307	85006	23556	79745
Словакия	5447	4209	990	248
Словения	1566	1331	108	127
Унгария	10531	7154	447	2930
Финландия	2291	1527	764	-
Франция	17762	10021	2850	4891
Хърватия	2643	1773	197	673
Чехия	22164	20114	594	1456
Швеция	3984	3718	266	-
Други страни от ЕС	8241	6923	1120	198
Други европейски страни	512610	202708	42171	267731
Норвегия	3719	2727	244	748
Обединено кралство	49193	41251	488	7454
Република Северна Македония	36595	23191	4622	8782
Руска федерация	6967	3799	402	2766
Сърбия	69756	26010	7234	36512
Турция	209022	35894	20383	152745
Украйна	133878	68331	7754	57793
Швейцария	3480	1505	1044	931
Други страни	30960	27051	375	3534
Израел	18811	18183	87	541
Канада	2072	1510	26	536
САЩ	9272	6726	193	2353
Япония	805	632	69	104
Останал свят	105162	35942	7709	61511