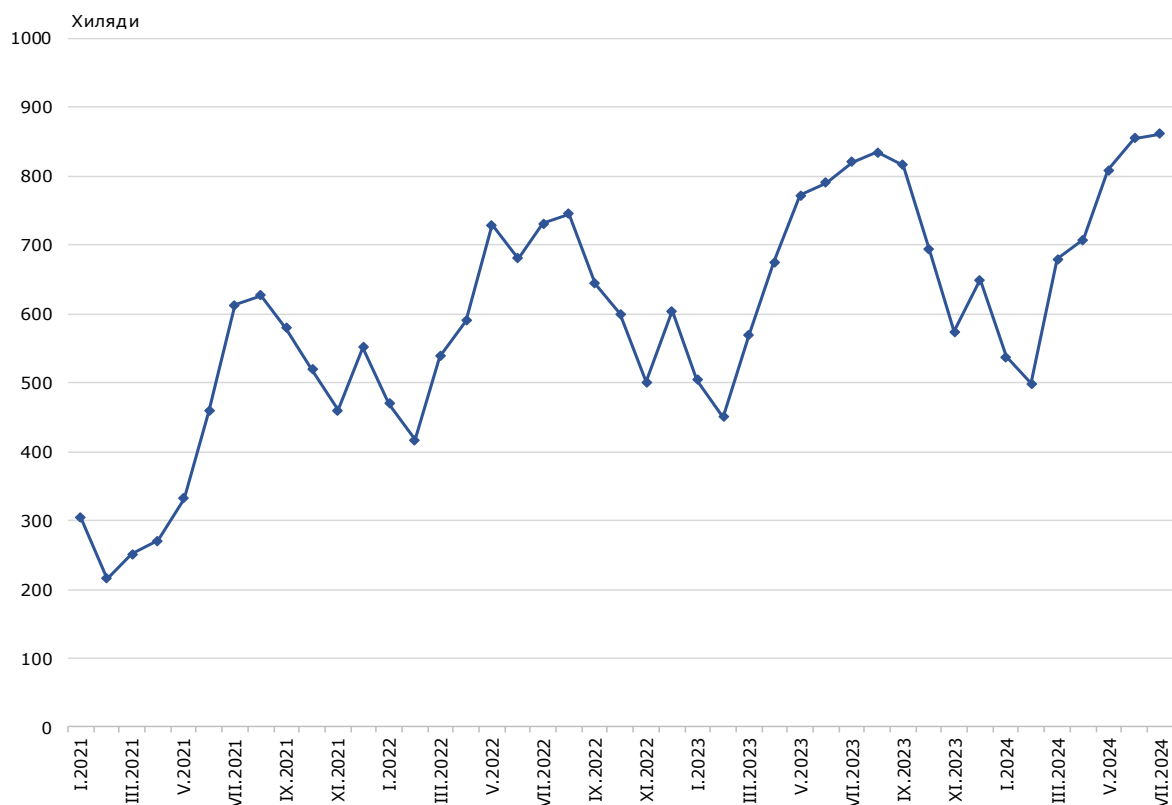




ПЪТУВАНИЯ НА БЪЛГАРСКИ ГРАЖДАНИ В ЧУЖБИНА И ПОСЕЩЕНИЯ НА ЧУЖДИ ГРАЖДАНИ В БЪЛГАРИЯ ПРЕЗ ЮЛИ 2024 ГОДИНА

Пътуванията на български граждани в чужбина през юли 2024 г. са 861.8 хил. (виж табл. 1 от приложението), или с 5.0% повече от юли 2023 година. Регистрирано е увеличение на пътуванията по следните цели: почивка и екскурзия - с 11.1%, и с други цели (гостуване, обучение, посещение на културни и спортни мероприятия) - с 0.6%, докато тези със служебна цел намаляват с 1.0% (виж фиг. 1).

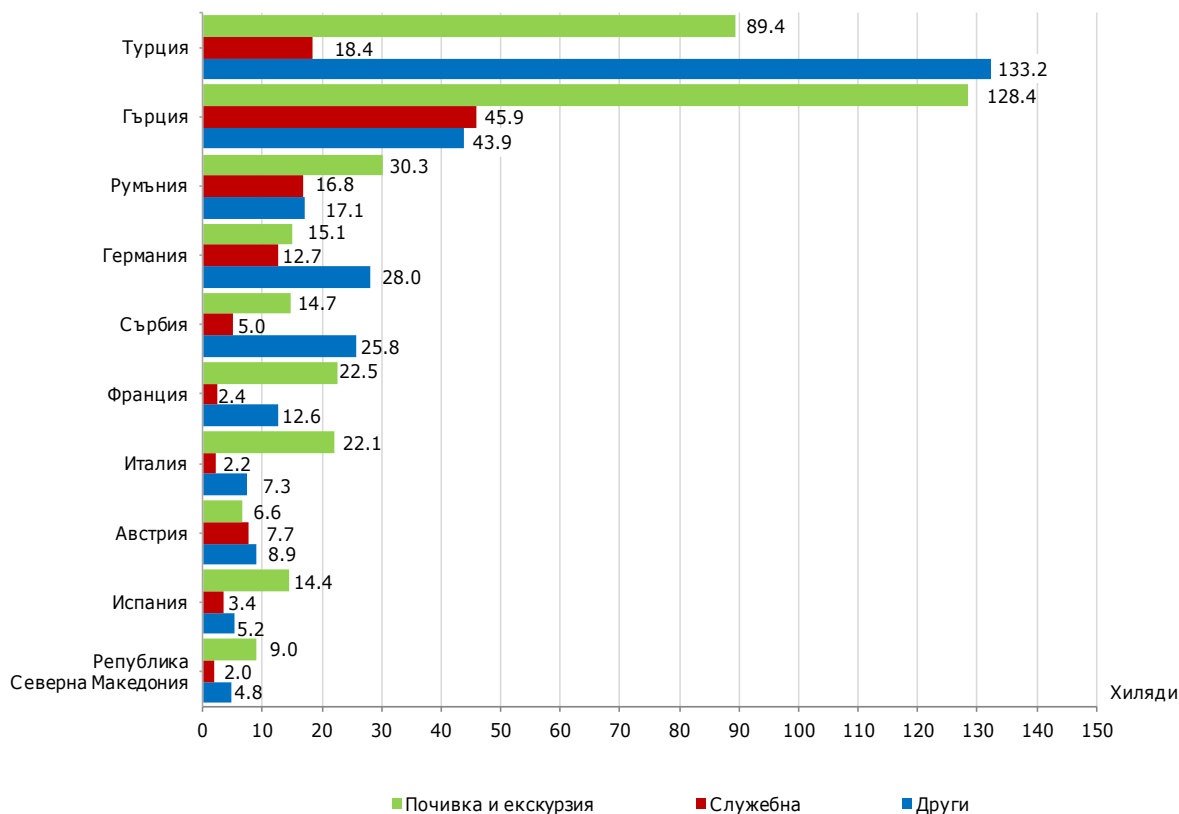
Фиг. 1. Пътувания на български граждани в чужбина по месеци



Най-голям брой пътувания на български граждани са осъществени към: Турция - 241.0 хил., Гърция - 218.2 хил., Румъния - 64.2 хил., Германия - 55.8 хил., Сърбия - 45.5 хил., Франция - 37.5 хил., Италия - 31.6 хил., Австрия - 23.2 хил., Испания - 23.0 хил., Република Северна Македония - 15.8 хиляди (виж фиг. 2).

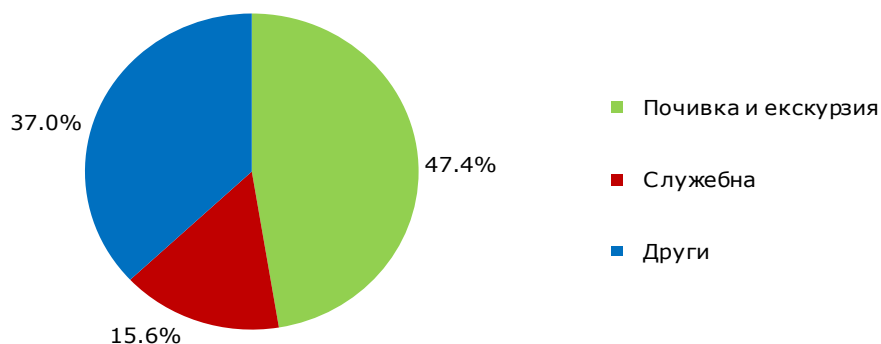
ПЪТУВАНИЯ НА БЪЛГАРСКИ ГРАЖДАНИ В ЧУЖБИНА И ПОСЕЩЕНИЯ НА ЧУЖДИ ГРАЖДАНИ В БЪЛГАРИЯ ПРЕЗ ЮЛИ 2024 ГОДИНА

Фиг. 2. Най-посещавани държави от български граждани по цел на пътуването през юли 2024 година



Най-голям относителен дял от общия брой пътувания на български граждани в чужбина формират тези с цел почивка и екскурзия - 47.4%, следвани от пътуванията с други цели - 37.0%, и със служебна цел - 15.6% (виж фиг. 3).

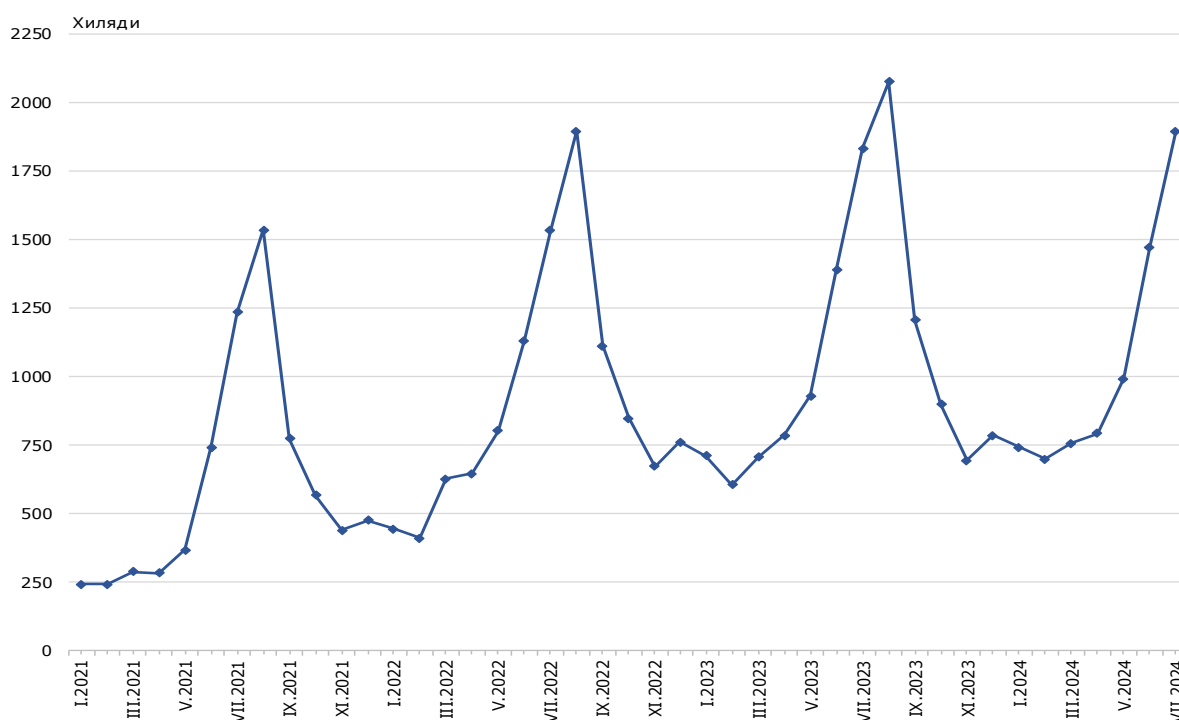
Фиг. 3. Структура на пътуванията на български граждани в чужбина по цел през юли 2024 година



ПЪТУВАНИЯ НА БЪЛГАРСКИ ГРАЖДАНИ В ЧУЖБИНА И ПОСЕЩЕНИЯ НА ЧУЖДИ ГРАЖДАНИ В БЪЛГАРИЯ ПРЕЗ ЮЛИ 2024 ГОДИНА

През юли 2024 г. посещенията на чужди граждани в България са 1 898.4 хил. (виж табл. 2 от приложението), или с 3.4% повече в сравнение със същия месец на предходната година (виж фиг. 4). Регистрирано е увеличение на пътуванията по следните цели: почивка и екскурзия - с 8.6%, и със служебна цел - с 1.0%, докато тези с други цели намаляват с 2.3%. Транзитните преминавания през страната са 35.7% (676.8 хил.) от всички посещения на чужди граждани в България.

Фиг. 4. Посещения на чужди граждани в България по месеци



Делът на гражданите от Европейския съюз, посетили България, е 50.3% от общия брой чужди граждани и достига 954.1 хил., като най-голям е броят на посещенията на граждани от Румъния - 28.6%, Германия - 17.1%, и Полша - 10.0%.

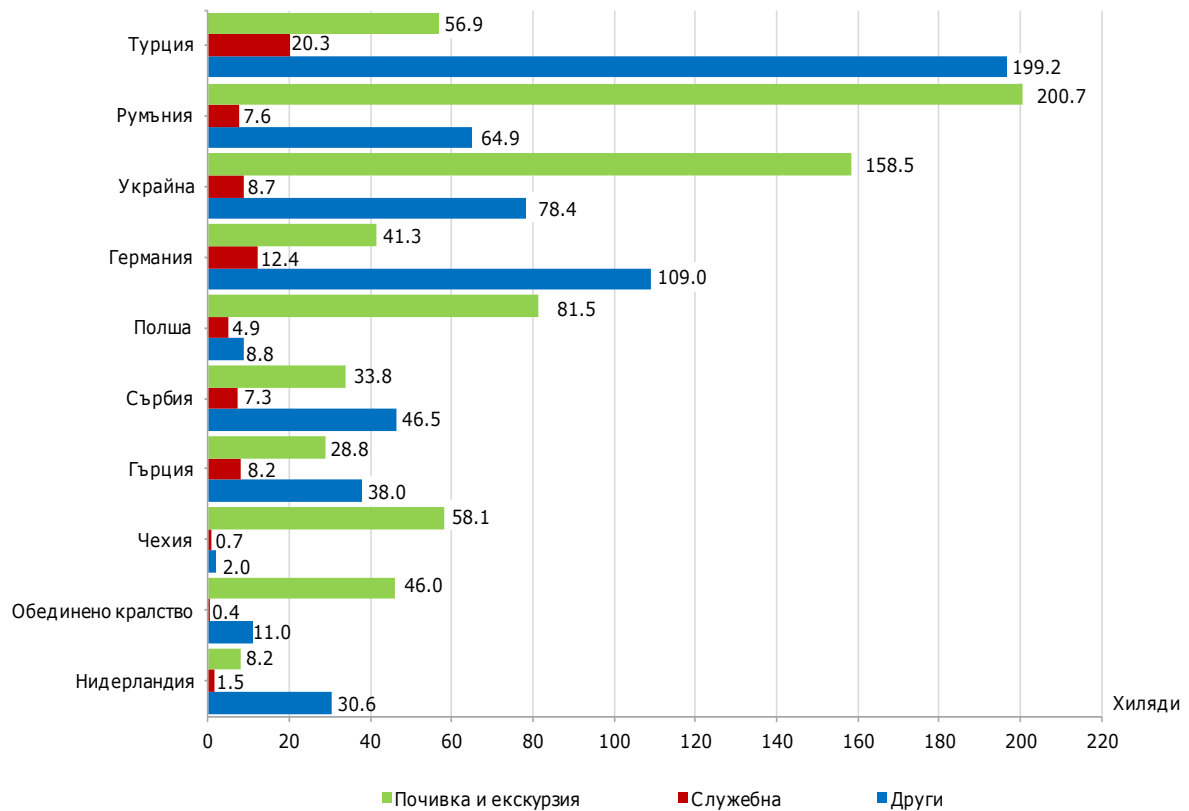
Посещенията на граждани от групата „Други европейски страни“¹ са 739.8 хил., или 39.0% от всички посещения в България. Най-голям брой са регистрирани от Турция - 276.4 хил., или 37.4% от посещенията в тази група.

Най-много посещения в България са реализирали гражданите от: Турция - 276.4 хил., Румъния - 273.2 хил., Украйна - 245.6 хил., Германия - 162.7 хил., Полша - 95.2 хил., Сърбия - 87.6 хил., Гърция - 75.0 хил., Чехия - 60.8 хил., Обединено кралство - 57.4 хил., Нидерландия - 40.3 хиляди (виж фиг. 5).

¹ Включва страните в Европа извън Европейския съюз.

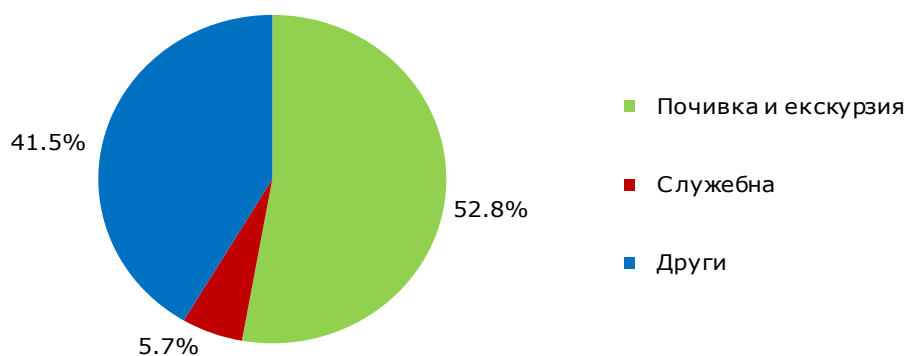
ПЪТУВАНИЯ НА БЪЛГАРСКИ ГРАЖДАНИ В ЧУЖБИНА И ПОСЕЩЕНИЯ НА ЧУЖДИ ГРАЖДАНИ В БЪЛГАРИЯ ПРЕЗ ЮЛИ 2024 ГОДИНА

Фиг. 5. Държави с най-голям общ брой посещения в България по цел на пътуването през юли 2024 година



Преобладава делът на посещенията с цел почивка и екскурзия - 52.8%, следвани от посещенията с други цели - 41.5%, и със служебна цел - 5.7% (виж фиг. 6).

Фиг. 6. Структура на посещенията на чужди граждани в България по цел през юли 2024 година



ПЪТУВАНИЯ НА БЪЛГАРСКИ ГРАЖДАНИ В ЧУЖБИНА И ПОСЕЩЕНИЯ НА ЧУЖДИ ГРАЖДАНИ В БЪЛГАРИЯ ПРЕЗ ЮЛИ 2024 ГОДИНА

Методологични бележки

При наблюдението и разработката на данните за туризма Националният статистически институт (НСИ) е възприел дефинициите, препоръчани от Световната организация по туризъм и Методологическото ръководство на Евростат. Съгласно тези дефиниции **международен турист** е всеки посетител, пристигащ в друга страна, която не е страната на неговото постоянно местоживееене, за не повече от една година, и чиято основна цел не е извършване на дейност срещу заплащане в посетеното място.

Целите на посещение в дадена страна могат да бъдат:

- почивка и екскурзия;
- служебна цел (командировки, участие в конференции, конгреси и симпозиуми и др.);
- други (гостуване, обучение, посещение на културни и спортни мероприятия и др.).

Статистическите данни за пътуванията на български граждани в чужбина и посещенията на чужди граждани в България са получени на базата на месечна информация от Министерството на вътрешните работи (МВР) и извадково изследване на НСИ сред преминаващите български и чужди граждани през граничните пунктове на страната.

Данните за броя на пътуванията на граждани от Европейския съюз представляват оценки на базата на информация от МВР и летищните власти. Данните за влезлите в страната граждани на „трети страни“ са получени директно от МВР. Данните за целите на пътуванията са получени въз основа на регулярно провежданото от НСИ месечно извадково изследване сред преминаващите български и чужди граждани през граничните пунктове на страната.

**ПЪТУВАНИЯ НА БЪЛГАРСКИ ГРАЖДАНИ В ЧУЖБИНА И ПОСЕЩЕНИЯ НА
ЧУЖДИ ГРАЖДАНИ В БЪЛГАРИЯ ПРЕЗ ЮЛИ 2024 ГОДИНА**

Приложение

Таблица 1

**Пътувания на български граждани в чужбина по цел на пътуването и по
страни през юли 2024 година**

(Брой)

Страни	Общо	Цел на пътуването		
		почивка и екскурзия	служебна	други
Общо	861809	408597	134765	318447
Европейски съюз	517031	275381	100076	141574
Австрия	23203	6539	7734	8930
Белгия	8844	2251	1020	5573
Германия	55774	15078	12672	28024
Гърция	218242	128391	45907	43944
Дания	3072	1274	768	1030
Ирландия	1259	813	180	266
Испания	23021	14395	3370	5256
Италия	31562	22116	2202	7244
Кипър	1516	1212	115	189
Малта	1677	1258	-	419
Нидерландия	6150	3167	606	2377
Полша	6534	3006	1904	1624
Португалия	1365	1024	-	341
Румъния	64185	30264	16791	17130
Словакия	4214	3025	405	784
Словения	2761	1757	427	577
Унгария	7401	5290	878	1233
Финландия	570	330	118	122
Франция	37490	22497	2414	12579
Хърватия	5274	3173	1038	1063
Чехия	10214	7106	1044	2064
Швеция	1752	965	284	503
Други страни от ЕС	951	450	199	302
Други европейски страни	322689	119592	30167	172930
Норвегия	1872	1231	306	335
Обединено кралство	15426	3968	3902	7556
Република Северна Македония	15796	8995	1975	4826
Руска федерация	573	191	-	382
Сърбия	45522	14709	4990	25823
Турция	240959	89374	18380	133205
Украйна	388	-	117	271
Швейцария	2153	1124	497	532
Други страни	2234	1280	407	547
Израел	105	35	23	47
Канада	718	496	102	120
САЩ	1411	749	282	380
Останал свят	19855	12344	4115	3396

**ПЪТУВАНИЯ НА БЪЛГАРСКИ ГРАЖДАНИ В ЧУЖБИНА И ПОСЕЩЕНИЯ НА
ЧУЖДИ ГРАЖДАНИ В БЪЛГАРИЯ ПРЕЗ ЮЛИ 2024 ГОДИНА**

Таблица 2

**Посещения на чужди граждани в България по цел на пътуването и по
страни през юли 2024 година**

(Брой)

Страни	Общо	Цел на пътуването		
		почивка и екскурзия	служебна	други
Общо	1898435	1002326	108077	788032
Европейски съюз	954107	549448	53624	351035
Австрия	35762	7926	2436	25400
Белгия	29941	10243	2485	17213
Германия	162738	41341	12384	109013
Гърция	75039	28796	8196	38047
Дания	16940	13812	503	2625
Ирландия	6740	4696	116	1928
Испания	13223	10809	1754	660
Италия	13978	7258	2032	4688
Кипър	2987	1494	597	896
Малта	528	346	182	-
Нидерландия	40300	8150	1519	30631
Полша	95202	81515	4927	8760
Португалия	2579	1719	382	478
Румъния	273217	200708	7597	64912
Словакия	25403	19491	1934	3978
Словения	2080	1972	-	108
Унгария	17760	12935	1211	3614
Финландия	6104	5178	517	409
Франция	37325	10759	2539	24027
Хърватия	2920	1612	418	890
Чехия	60832	58080	753	1999
Швеция	18301	9323	414	8564
Други страни от ЕС	14208	11285	728	2195
Други европейски страни	739798	343680	44043	352075
Норвегия	18340	13755	1057	3528
Обединено кралство	57362	45991	408	10963
Република Северна Македония	33404	21981	4671	6752
Руска федерация	14983	10534	473	3976
Сърбия	87641	33822	7341	46478
Турция	276418	56930	20311	199177
Украйна	245622	158550	8667	78405
Швейцария	6028	2117	1115	2796
Други страни	45724	40312	590	4822
Израел	32078	30874	255	949
Канада	1973	1394	27	552
САЩ	10997	7568	223	3206
Япония	676	476	85	115
Останал свят	158806	68886	9820	80100