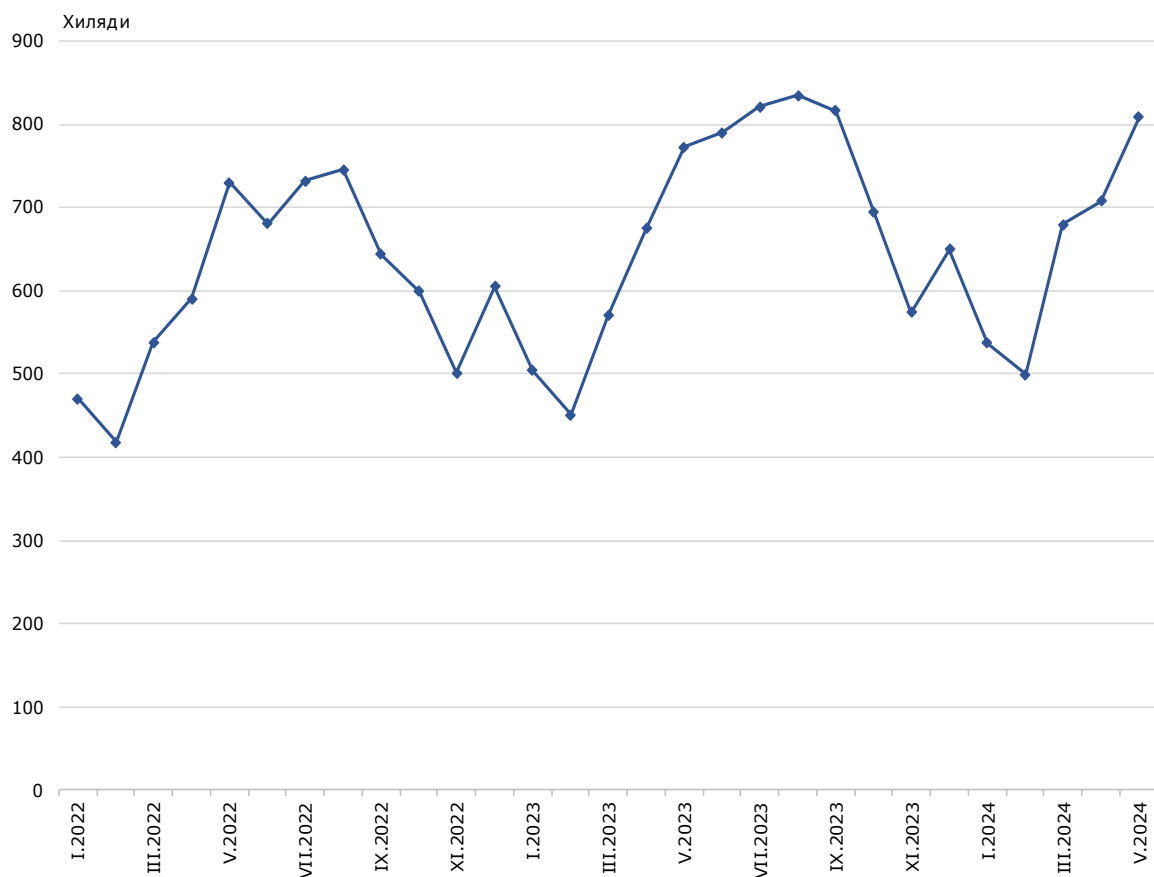




ПЪТУВАНИЯ НА БЪЛГАРСКИ ГРАЖДАНИ В ЧУЖБИНА И ПОСЕЩЕНИЯ НА ЧУЖДИ ГРАЖДАНИ В БЪЛГАРИЯ ПРЕЗ МАЙ 2024 ГОДИНА

Пътуванията на български граждани в чужбина през май 2024 г. са 808.3 хил. (виж табл. 1 от приложението), или с 4.6% повече от май 2023 година. Регистрирано е увеличение на пътуванията по следните цели: почивка и екскурзия - с 13.8%, със служебна цел - с 2.8%, докато тези с други цели (гостуване, обучение, посещение на културни и спортни мероприятия) намаляват с 2.4%.

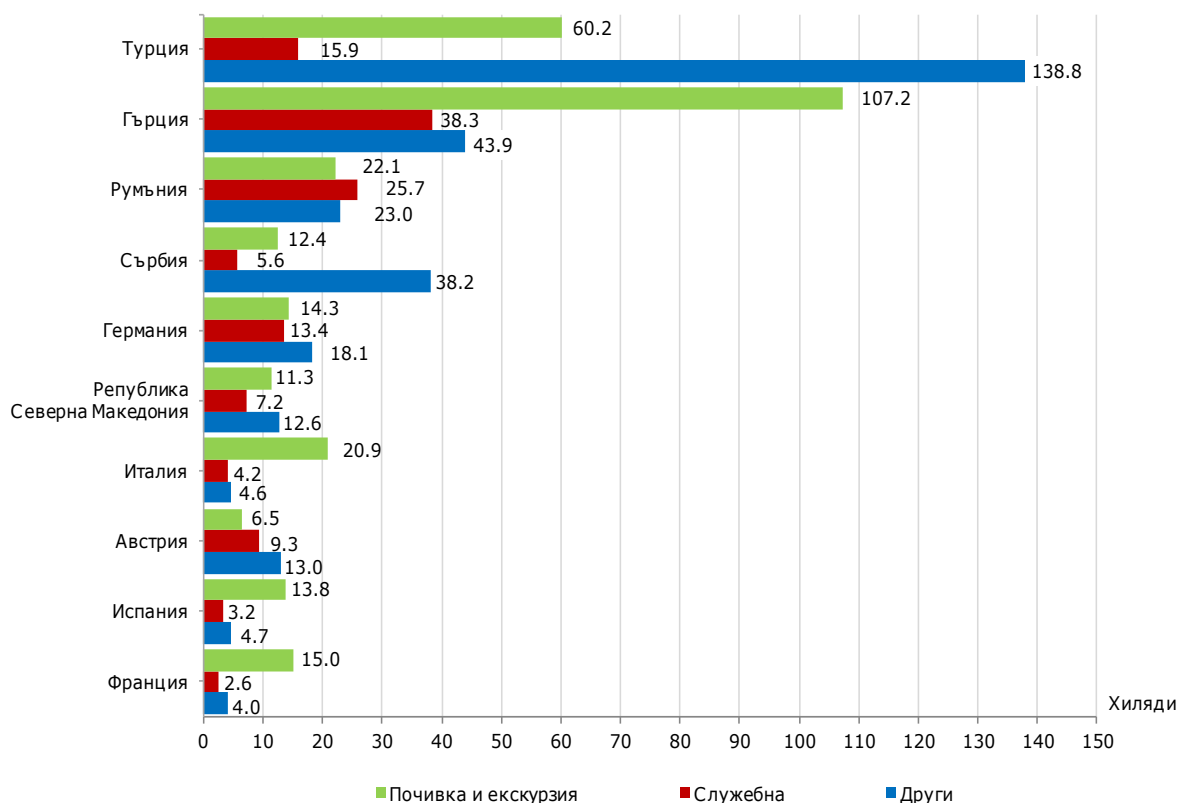
Фиг. 1. Пътувания на български граждани в чужбина по месеци



Най-голям брой пътувания на български граждани са осъществени към: Турция - 214.9 хил., Гърция - 189.4 хил., Румъния - 70.8 хил., Сърбия - 56.2 хил., Германия - 45.8 хил., Република Северна Македония - 31.1 хил., Италия - 29.7 хил., Австрия - 28.8 хил., Испания - 21.7 хил., Франция - 21.6 хиляди (виж фиг. 2).

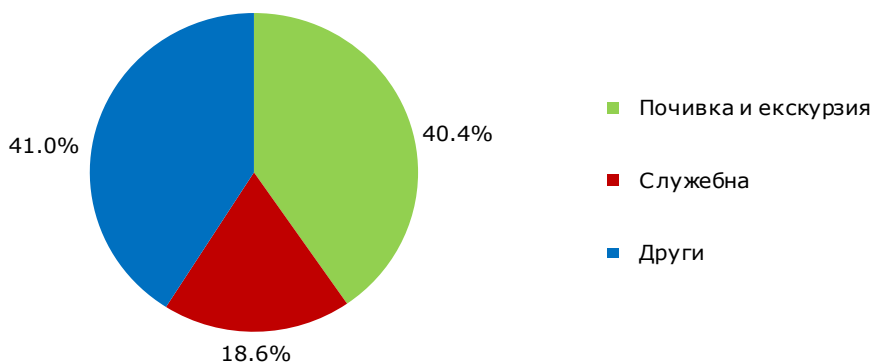
ПЪТУВАНИЯ НА БЪЛГАРСКИ ГРАЖДАНИ В ЧУЖБИНА И ПОСЕЩЕНИЯ НА ЧУЖДИ ГРАЖДАНИ В БЪЛГАРИЯ ПРЕЗ МАЙ 2024 ГОДИНА

Фиг. 2. Страни с най-голям общ брой посещения от български граждани, с разпределение по цел на пътуването, през май 2024 година



Най-голям относителен дял от общия брой пътувания на български граждани в чужбина формират тези с други цели - 41.0%, следвани от пътуванията с цел почивка и екскурзия - 40.4%, и със служебна цел - 18.6%.

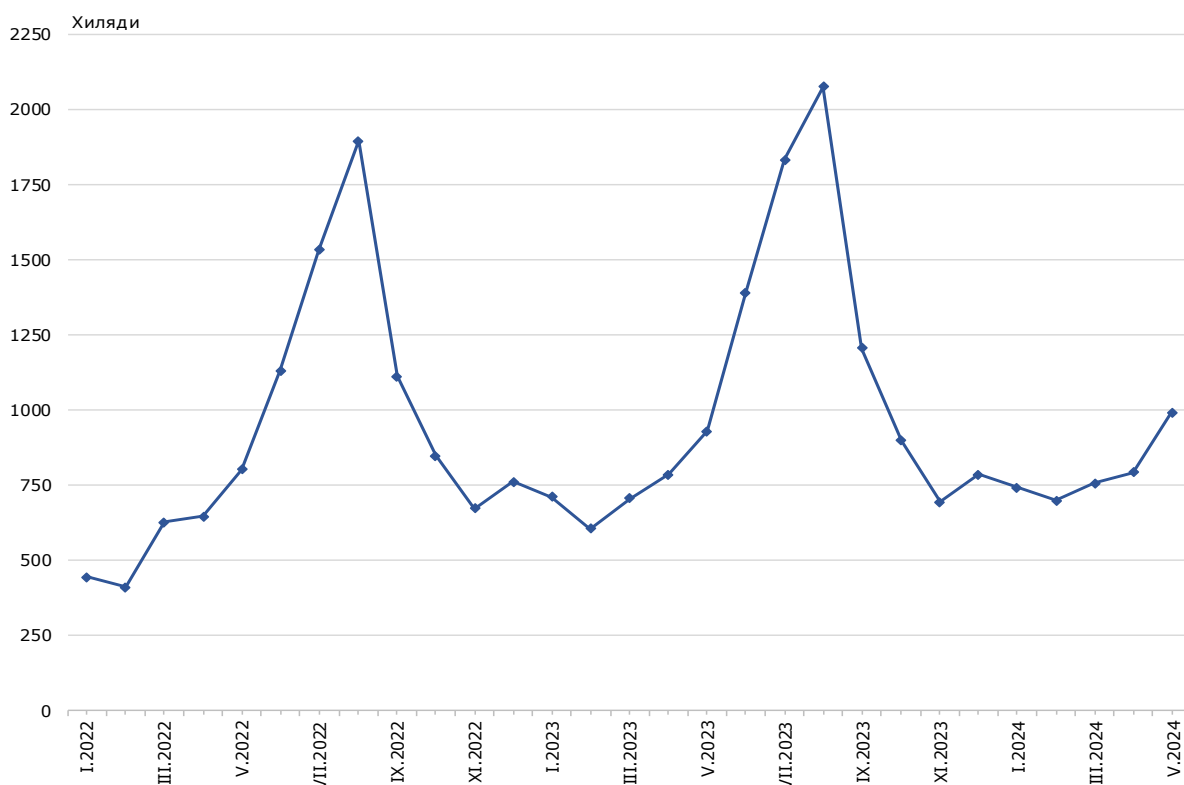
Фиг. 3. Структура на пътуванията на български граждани в чужбина по цел през май 2024 година



ПЪТУВАНИЯ НА БЪЛГАРСКИ ГРАЖДАНИ В ЧУЖБИНА И ПОСЕЩЕНИЯ НА ЧУЖДИ ГРАЖДАНИ В БЪЛГАРИЯ ПРЕЗ МАЙ 2024 ГОДИНА

През май 2024 г. посещенията на чужди граждани в България са 992.4 хил. (виж табл. 2 от приложението), или с 6.6% повече в сравнение със същия месец на предходната година (виж фиг. 4). Регистрирано е увеличение на пътуванията по всички наблюдавани цели. Транзитните преминавания през страната са 35.4% (351.0 хил.) от всички посещения на чужди граждани в България.

Фиг. 4. Посещения на чужди граждани в България по месеци



Делът на гражданите от Европейския съюз, посетили България, е 52.3% от общия брой чужди граждани и достига 518.5 хил., като най-голям е броят на посещенията на граждани от Румъния - 42.6%, и Гърция - 23.6%.

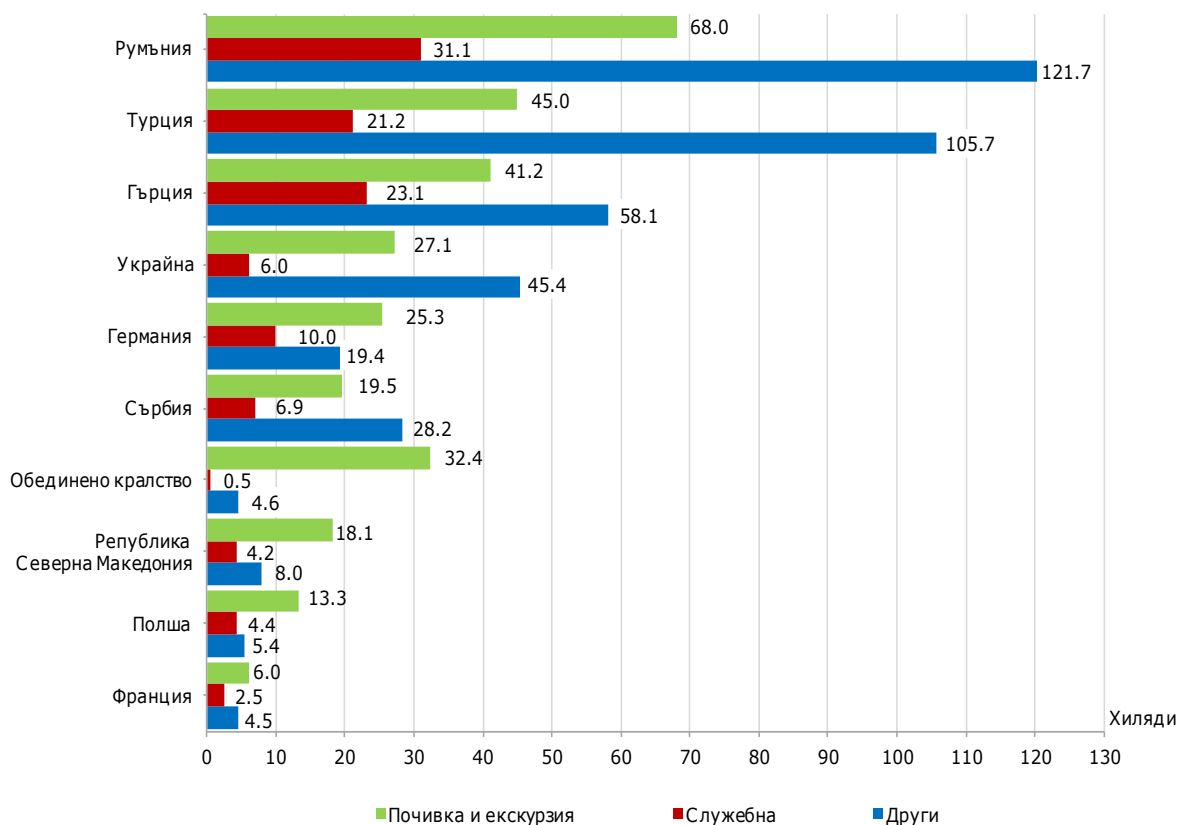
Посещенията на граждани от групата „Други европейски страни“¹ са 385.1 хил., или 38.8% от всички посещения в България. Най-голям брой са регистрирани от Турция - 171.9 хил., или 44.6% от посещенията в тази група.

Най-много посещения в България са реализирали гражданите от: Румъния - 220.8 хил., Турция - 171.9 хил., Гърция - 122.4 хил., Украйна - 78.5 хил., Германия - 54.7 хил., Сърбия - 54.6 хил., Обединено кралство - 37.5 хил., Република Северна Македония - 30.3 хил., Полша - 23.1 хил., Франция - 13.0 хиляди (виж фиг. 5).

¹ Включва страните в Европа извън Европейския съюз.

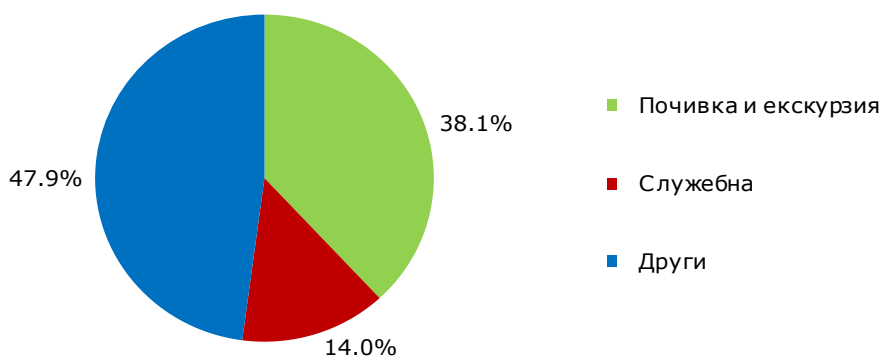
ПЪТУВАНИЯ НА БЪЛГАРСКИ ГРАЖДАНИ В ЧУЖБИНА И ПОСЕЩЕНИЯ НА ЧУЖДИ ГРАЖДАНИ В БЪЛГАРИЯ ПРЕЗ МАЙ 2024 ГОДИНА

Фиг. 5. Страни с най-голям общ брой посещения в България, с разпределение по цел на пътуването, през май 2024 година



Преобладава делът на посещенията с други цели - 47.9%, следвани от посещенията с цел почивка и екскурзия - 38.1%, и със служебна цел - 14.0%.

Фиг. 6. Структура на посещенията на чужди граждани в България по цел през май 2024 година



ПЪТУВАНИЯ НА БЪЛГАРСКИ ГРАЖДАНИ В ЧУЖБИНА И ПОСЕЩЕНИЯ НА ЧУЖДИ ГРАЖДАНИ В БЪЛГАРИЯ ПРЕЗ МАЙ 2024 ГОДИНА

Методологични бележки

При наблюдението и разработката на данните за туризма Националният статистически институт (НСИ) е възприел дефинициите, препоръчани от Световната организация по туризъм и Методологическото ръководство на Евростат. Съгласно тези дефиниции **международен турист** е всеки посетител, пристигащ в друга страна, която не е страната на неговото постоянно местоживееене, за не повече от една година, и чиято основна цел не е извършване на дейност срещу заплащане в посетеното място.

Целите на посещение в дадена страна могат да бъдат:

- почивка и екскурзия;
- служебна цел (командировки, участие в конференции, конгреси и симпозиуми и др.);
- други (гостуване, обучение, посещение на културни и спортни мероприятия и др.).

Статистическите данни за пътуванията на български граждани в чужбина и посещенията на чужди граждани в България са получени на базата на месечна информация от Министерството на вътрешните работи (МВР) и извадково изследване на НСИ сред преминаващите български и чужди граждани през граничните пунктове на страната.

Данните за броя на пътуванията на граждани от Европейския съюз представляват оценки на базата на информация от МВР и летищните власти. Данните за влезлите в страната граждани на „трети страни“ са получени директно от МВР. Данните за целите на пътуванията са получени въз основа на регулярно провежданото от НСИ месечно извадково изследване сред преминаващите български и чужди граждани през граничните пунктове на страната.

**ПЪТУВАНИЯ НА БЪЛГАРСКИ ГРАЖДАНИ В ЧУЖБИНА И ПОСЕЩЕНИЯ НА
ЧУЖДИ ГРАЖДАНИ В БЪЛГАРИЯ ПРЕЗ МАЙ 2024 ГОДИНА**

Приложение

Таблица 1

**Пътувания на български граждани в чужбина по цел на пътуването и по
страни през май 2024 година**

Страни	Общо	Цел на пътуването		
		почивка и екскурзия	служебна	други
Общо	808332	326251	150641	331440
Европейски съюз	465631	227437	110718	127476
Австрия	28777	6537	9297	12943
Белгия	11592	5474	3542	2576
Германия	45814	14263	13398	18153
Гърция	189395	107175	38318	43902
Дания	2884	2013	577	294
Ирландия	1076	349	512	215
Испания	21748	13839	3163	4746
Италия	29694	20883	4220	4591
Кипър	528	208	176	144
Малта	1234	824	307	103
Нидерландия	7470	2306	1660	3504
Полша	5772	1399	1924	2449
Португалия	1916	962	194	760
Румъния	70796	22061	25744	22991
Словакия	2422	1020	611	791
Словения	3491	1939	576	976
Унгария	4281	1835	1210	1236
Финландия	495	157	107	231
Франция	21638	15015	2610	4013
Хърватия	2485	1242	289	954
Чехия	9848	6929	1459	1460
Швеция	1485	693	487	305
Други страни от ЕС	790	314	337	139
Други европейски страни	324800	88932	36363	199505
Норвегия	754	501	116	137
Обединено кралство	19174	3296	7190	8688
Република Северна Македония	31098	11353	7177	12568
Руска федерация	174	-	-	174
Сърбия	56155	12354	5616	38185
Турция	214907	60179	15886	138842
Украйна	219	-	-	219
Швейцария	2319	1249	378	692
Други страни	2856	784	547	1525
Израел	190	-	84	106
Канада	669	267	105	297
САЩ	1997	517	358	1122
Останал свят	15045	9098	3013	2934

**ПЪТУВАНИЯ НА БЪЛГАРСКИ ГРАЖДАНИ В ЧУЖБИНА И ПОСЕЩЕНИЯ НА
ЧУЖДИ ГРАЖДАНИ В БЪЛГАРИЯ ПРЕЗ МАЙ 2024 ГОДИНА**

Таблица 2

**Посещения на чужди граждани в България по цел на пътуването и по
страни през май 2024 година**

Страни	Общо	Цел на пътуването		
		почивка и екскурзия	служебна	други
		(Брой)		
Общо	992356	378682	138537	475137
Европейски съюз	518539	194667	89809	234063
Австрия	8595	2481	1627	4487
Белгия	5395	1587	1704	2104
Германия	54724	25310	9998	19416
Гърция	122376	41174	23094	58108
Дания	2175	947	579	649
Ирландия	4066	2323	1183	560
Испания	9340	6502	2224	614
Италия	12455	8096	1868	2491
Кипър	1817	608	865	344
Малта	168	77	91	-
Нидерландия	10837	3709	1068	6060
Полша	23140	13260	4420	5460
Португалия	1547	774	562	211
Румъния	220810	67985	31100	121725
Словакия	2275	569	346	1360
Словения	1502	901	250	351
Унгария	6169	1928	2228	2013
Финландия	2424	1804	236	384
Франция	12963	5986	2493	4484
Хърватия	2727	1008	812	907
Чехия	4392	1732	1196	1464
Швеция	4240	2937	1060	243
Други страни от ЕС	4402	2969	805	628
Други европейски страни	385129	149047	40170	195912
Норвегия	2444	1507	263	674
Обединено кралство	37476	32416	479	4581
Република Северна Македония	30309	18076	4245	7988
Руска федерация	6837	4076	492	2269
Сърбия	54583	19498	6882	28203
Турция	171934	45008	21169	105757
Украйна	78489	27104	5961	45424
Швейцария	3057	1362	679	1016
Други страни	18731	15358	487	2886
Израел	8623	8179	95	349
Канада	1660	1247	50	363
САЩ	7690	5300	310	2080
Япония	758	632	32	94
Останал свят	69957	19610	8071	42276