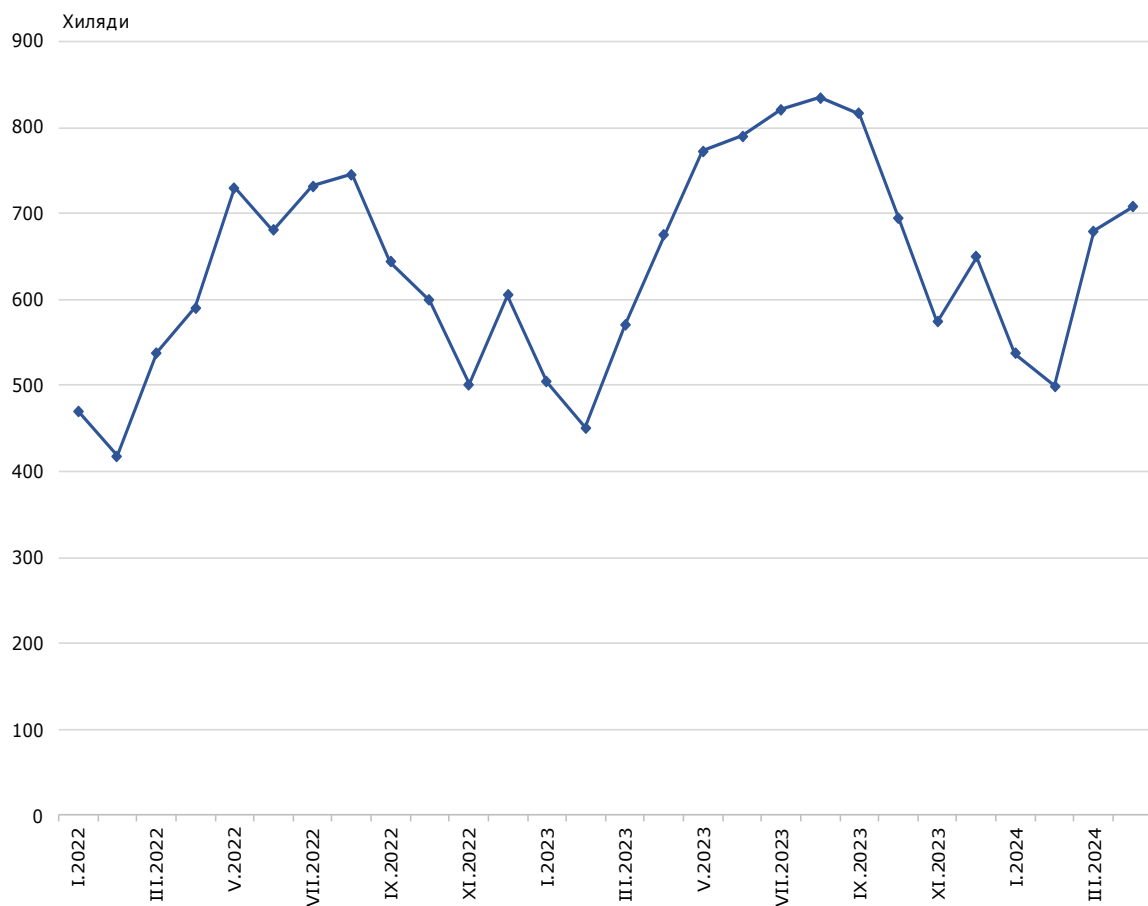




ПЪТУВАНИЯ НА БЪЛГАРСКИ ГРАЖДАНИ В ЧУЖБИНА И ПОСЕЩЕНИЯ НА ЧУЖДИ ГРАЖДАНИ В БЪЛГАРИЯ ПРЕЗ АПРИЛ 2024 ГОДИНА

Пътуванията на български граждани в чужбина през април 2024 г. са 707.9 хил. (виж табл. 1 от приложението), или с 4.9% повече от април 2023 година. Регистрирано е увеличение на пътуванията по следните цели: почивка и екскурзия - с 21.2%, със служебна цел - с 10.7%, докато тези с други цели (гостуване, обучение, посещение на културни и спортни мероприятия) намаляват с 9.4%.

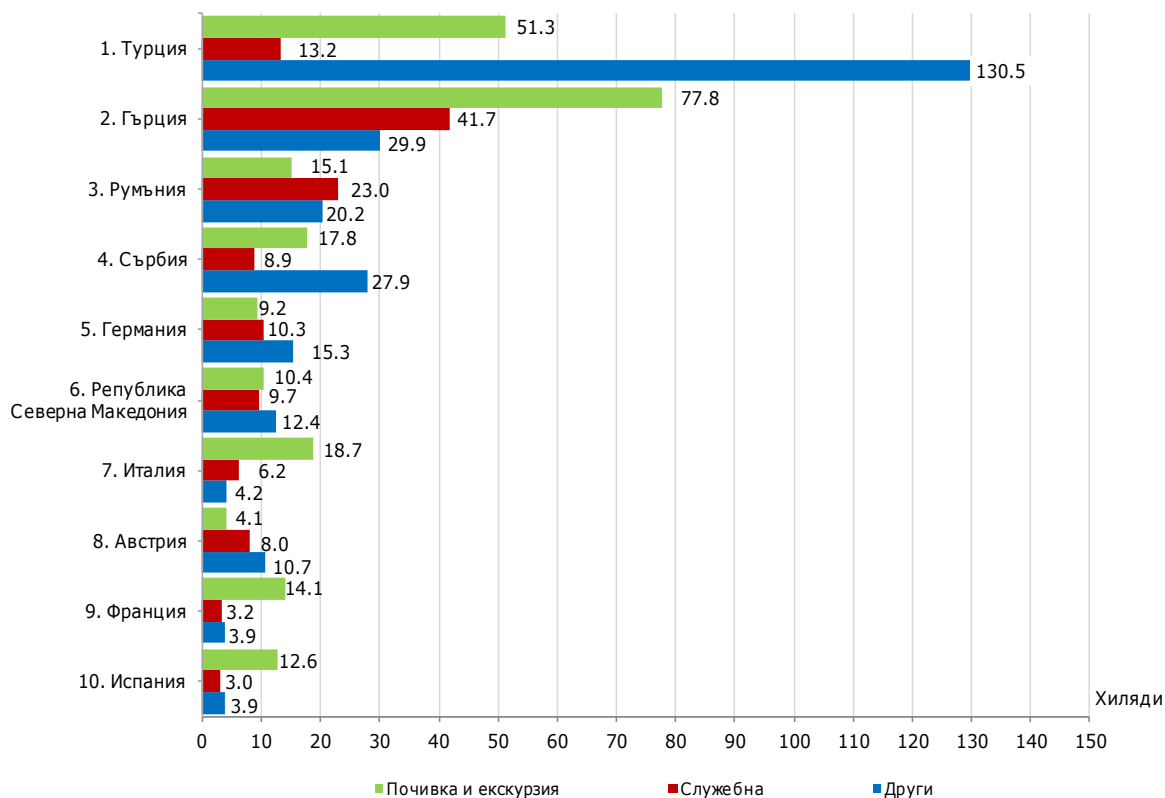
Фиг. 1. Пътувания на български граждани в чужбина по месеци



Най-голям брой пътувания на български граждани са осъществени към: Турция - 195.0 хил., Гърция - 149.4 хил., Румъния - 58.3 хил., Сърбия - 54.6 хил., Германия - 34.8 хил., Република Северна Македония - 32.5 хил., Италия - 29.1 хил., Австрия - 22.8 хил., Франция - 21.2 хил., Испания - 19.5 хиляди (виж фиг. 2).

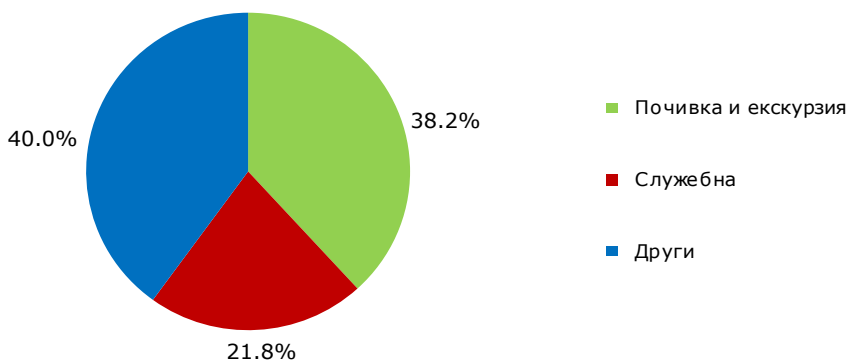
ПЪТУВАНИЯ НА БЪЛГАРСКИ ГРАЖДАНИ В ЧУЖБИНА И ПОСЕЩЕНИЯ НА ЧУЖДИ ГРАЖДАНИ В БЪЛГАРИЯ ПРЕЗ АПРИЛ 2024 ГОДИНА

Фиг. 2. Страни с най-голям общ брой посещения от български граждани, с разпределение по цел на пътуването, през април 2024 година



Най-голям относителен дял от общия брой пътувания на български граждани в чужбина формират тези с други цели - 40.0%, следвани от пътуванията с цел почивка и екскурзия - 38.2%, и със служебна цел - 21.8%.

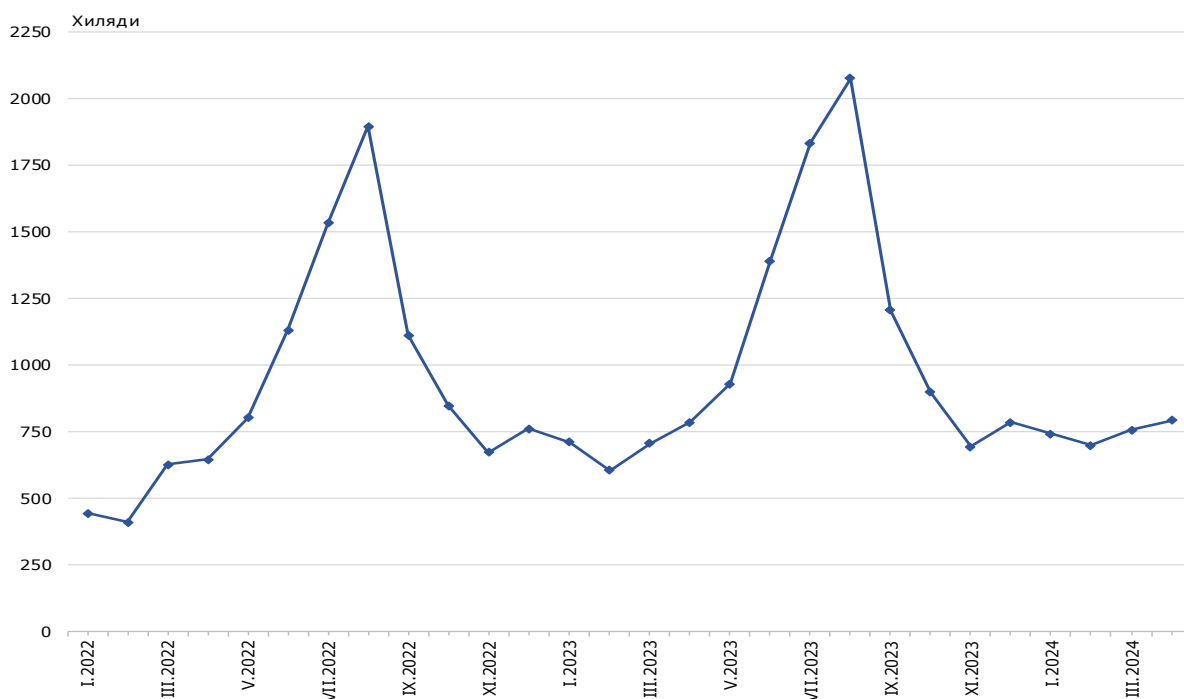
Фиг. 3. Структура на пътуванията на български граждани в чужбина по цел през април 2024 година



ПЪТУВАНИЯ НА БЪЛГАРСКИ ГРАЖДАНИ В ЧУЖБИНА И ПОСЕЩЕНИЯ НА ЧУЖДИ ГРАЖДАНИ В БЪЛГАРИЯ ПРЕЗ АПРИЛ 2024 ГОДИНА

През април 2024 г. **посещенията на чужди граждани в България** са 793.3 хил. (виж табл. 2 от приложението), или с 1.1% повече в сравнение със същия месец на предходната година (виж фиг. 4). Регистрирано е увеличение на пътуванията по следните цели: със служебна цел - с 4.4%, почивка и екскурзия - с 2.3%, докато тези с други цели (гостуване, обучение, посещение на културни и спортни мероприятия) намаляват с 0.5%. Транзитните преминавания през страната са 35.6% (282.6 хил.) от всички посещения на чужди граждани в България.

Фиг. 4. Посещения на чужди граждани в България по месеци



Делът на гражданите от Европейския съюз, посетили България, е 48.7% от общия брой чужди граждани и достига 386.3 хил., като най-голям е броят на посещенията на граждани от Румъния - 44.1%, и Гърция - 29.5%.

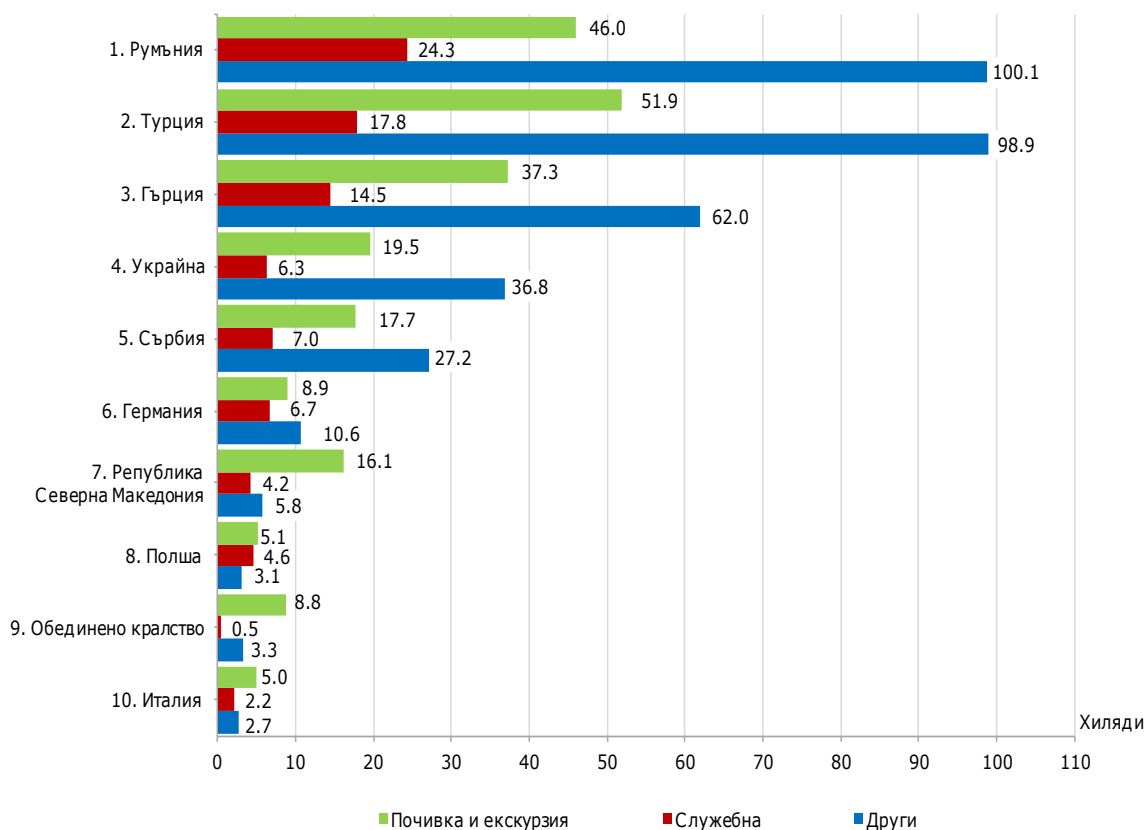
Посещенията на граждани от групата „Други европейски страни“¹ са 329.6 хил., или 41.5% от всички посещения в България. Най-голям брой са регистрирани от Турция - 168.6 хил., или 51.1% от посещенията в тази група.

Най-много посещения в България са реализирали гражданите от: Румъния - 170.4 хил., Турция - 168.6 хил., Гърция - 113.8 хил., Украйна - 62.6 хил., Сърбия - 51.9 хил., Германия - 26.2 хил., Република Северна Македония - 26.1 хил., Полша - 12.8 хил., Обединено кралство - 12.6 хил., Италия - 9.9 хиляди (виж фиг. 5).

¹ Включва страните в Европа извън Европейския съюз.

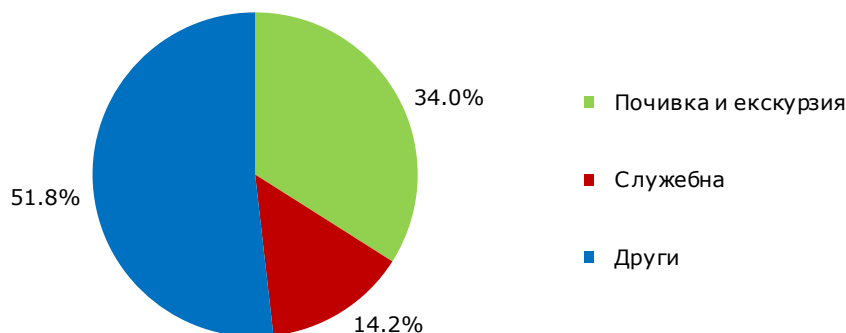
ПЪТУВАНИЯ НА БЪЛГАРСКИ ГРАЖДАНИ В ЧУЖБИНА И ПОСЕЩЕНИЯ НА ЧУЖДИ ГРАЖДАНИ В БЪЛГАРИЯ ПРЕЗ АПРИЛ 2024 ГОДИНА

Фиг. 5. Страни с най-голям общ брой посещения в България, с разпределение по цел на пътуването, през април 2024 година



Преобладава делът на посещенията с други цели - 51.8%, следвани от посещенията с цел почивка и екскурзия - 34.0%, и със служебна цел - 14.2%.

Фиг. 6. Структура на посещенията на чужди граждани в България по цел през април 2024 година



Методологични бележки

При наблюдението и разработката на данните за туризма Националният статистически институт (НСИ) е възприел дефинициите, препоръчани от Световната организация по туризъм и Методологическото ръководство на Евростат. Съгласно тези дефиниции **международен турист** е всеки посетител, пристигащ в друга страна, която не е страната на неговото постоянно местоживееене, за не повече от една година, и чиято основна цел не е извършване на дейност срещу заплащане в посетеното място.

Целите на посещение в дадена страна могат да бъдат:

- екскурзия, почивка или развлечения (посещения на културни или исторически забележителности, спортни мероприятия и др.);
- гостуване (при близки или познати);
- служебна цел (командировки, участие в конференции, конгреси и симпозиуми и др.);
- други (образование, лечение и др.).

Статистическите данни за пътуванията на български граждани в чужбина и посещенията на чужди граждани в България са получени на базата на месечна информация от Министерството на вътрешните работи (МВР) и извадково изследване на НСИ сред преминаващите български и чужди граждани през граничните пунктове на страната.

Данните за броя на пътуванията на граждани от Европейския съюз представляват оценки на базата на информация от МВР и летищните власти. Данните за влезлите в страната граждани на „трети страни“ са получени директно от МВР. Данните за целите на пътуванията са получени въз основа на регулярно провежданото от НСИ месечно извадково изследване сред преминаващите български и чужди граждани през граничните пунктове на страната.

**ПЪТУВАНИЯ НА БЪЛГАРСКИ ГРАЖДАНИ В ЧУЖБИНА И ПОСЕЩЕНИЯ НА
ЧУЖДИ ГРАЖДАНИ В БЪЛГАРИЯ ПРЕЗ АПРИЛ 2024 ГОДИНА**

Приложение

Таблица 1

**Пътувания на български граждани в чужбина по цел на пътуването и по
страни през април 2024 година**

Страни	Общо	Цел на пътуването		
		почивка и екскурзия	служебна	други
Общо	707869	270172	154362	283335
Европейски съюз	397744	175822	115739	106183
Австрия	22759	4127	7952	10680
Белгия	14686	2843	6541	5302
Германия	34810	9195	10275	15340
Гърция	149382	77818	41688	29876
Дания	3020	1775	604	641
Ирландия	1110	555	370	185
Испания	19503	12569	3034	3900
Италия	29113	18653	6207	4253
Кипър	590	267	194	129
Малта	1118	865	253	-
Нидерландия	8325	3490	2938	1897
Полша	5282	1921	2393	968
Португалия	1530	871	437	222
Румъния	58287	15063	23041	20183
Словакия	2177	1089	272	816
Словения	3559	2054	308	1197
Унгария	4774	2002	726	2046
Финландия	752	503	249	-
Франция	21210	14140	3167	3903
Хърватия	3375	1531	678	1166
Чехия	9551	3008	3558	2985
Швеция	1842	1214	436	192
Други страни от ЕС	989	269	418	302
Други европейски страни	297009	87200	35253	174556
Норвегия	561	264	156	141
Обединено кралство	12261	6830	2758	2673
Република Северна Македония	32486	10395	9658	12433
Руска федерация	86	-	-	86
Сърбия	54617	17834	8917	27866
Турция	195046	51308	13216	130522
Украйна	126	-	-	126
Швейцария	1826	569	548	709
Други страни	1345	400	479	466
Израел	148	12	25	111
Канада	376	114	159	103
САЩ	821	274	295	252
Останал свят	11771	6750	2891	2130

**ПЪТУВАНИЯ НА БЪЛГАРСКИ ГРАЖДАНИ В ЧУЖБИНА И ПОСЕЩЕНИЯ НА
ЧУЖДИ ГРАЖДАНИ В БЪЛГАРИЯ ПРЕЗ АПРИЛ 2024 ГОДИНА**

Таблица 2

**Посещения на чужди граждани в България по цел на пътуването и по
страни през април 2024 година**

Страни	Общо	Цел на пътуването		
		почивка и екскурзия	служебна	други
		(Брой)		
Общо	793260	269526	112408	411326
Европейски съюз	386285	122496	68210	195579
Австрия	6704	1504	2668	2532
Белгия	3627	568	1674	1385
Германия	26234	8949	6650	10635
Гърция	113778	37286	14516	61976
Дания	1460	664	383	413
Ирландия	1691	1134	271	286
Испания	6086	3358	1296	1432
Италия	9948	4974	2225	2749
Кипър	1877	1027	433	417
Малта	236	134	102	-
Нидерландия	6199	1162	2396	2641
Полша	12758	5092	4573	3093
Португалия	1372	562	467	343
Румъния	170415	46022	24338	100055
Словакия	1526	638	195	693
Словения	991	463	305	223
Унгария	4537	1467	1040	2030
Финландия	492	369	123	-
Франция	7741	2419	2502	2820
Хърватия	2752	1704	688	360
Чехия	2493	1237	516	740
Швеция	1859	1119	275	465
Други страни от ЕС	1509	644	574	291
Други европейски страни	329561	118060	36717	174784
Норвегия	836	518	116	202
Обединено кралство	12552	8747	504	3301
Република Северна Македония	26147	16112	4220	5815
Руска федерация	4518	2239	330	1949
Сърбия	51939	17710	7022	27207
Турция	168569	51916	17780	98873
Украйна	62567	19514	6224	36829
Швейцария	2433	1304	521	608
Други страни	17756	14791	377	2588
Израел	9732	9188	109	435
Канада	980	724	17	239
САЩ	6685	4616	214	1855
Япония	359	263	37	59
Останал свят	59658	14179	7104	38375