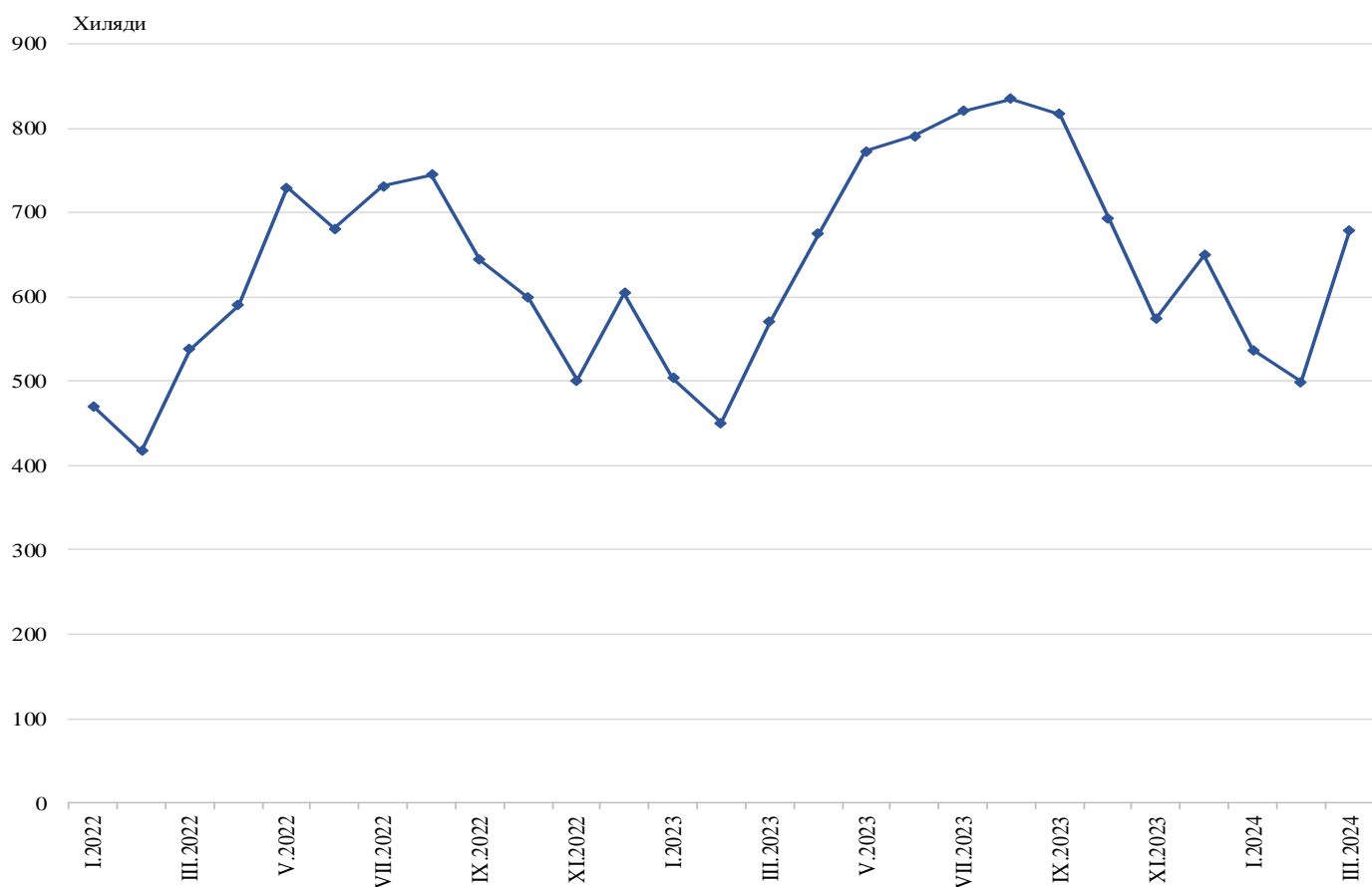


ПЪТУВАНИЯ НА БЪЛГАРСКИ ГРАЖДАНИ В ЧУЖБИНА И ПОСЕЩЕНИЯ НА ЧУЖДИ ГРАЖДАНИ В БЪЛГАРИЯ ПРЕЗ МАРТ 2024 ГОДИНА

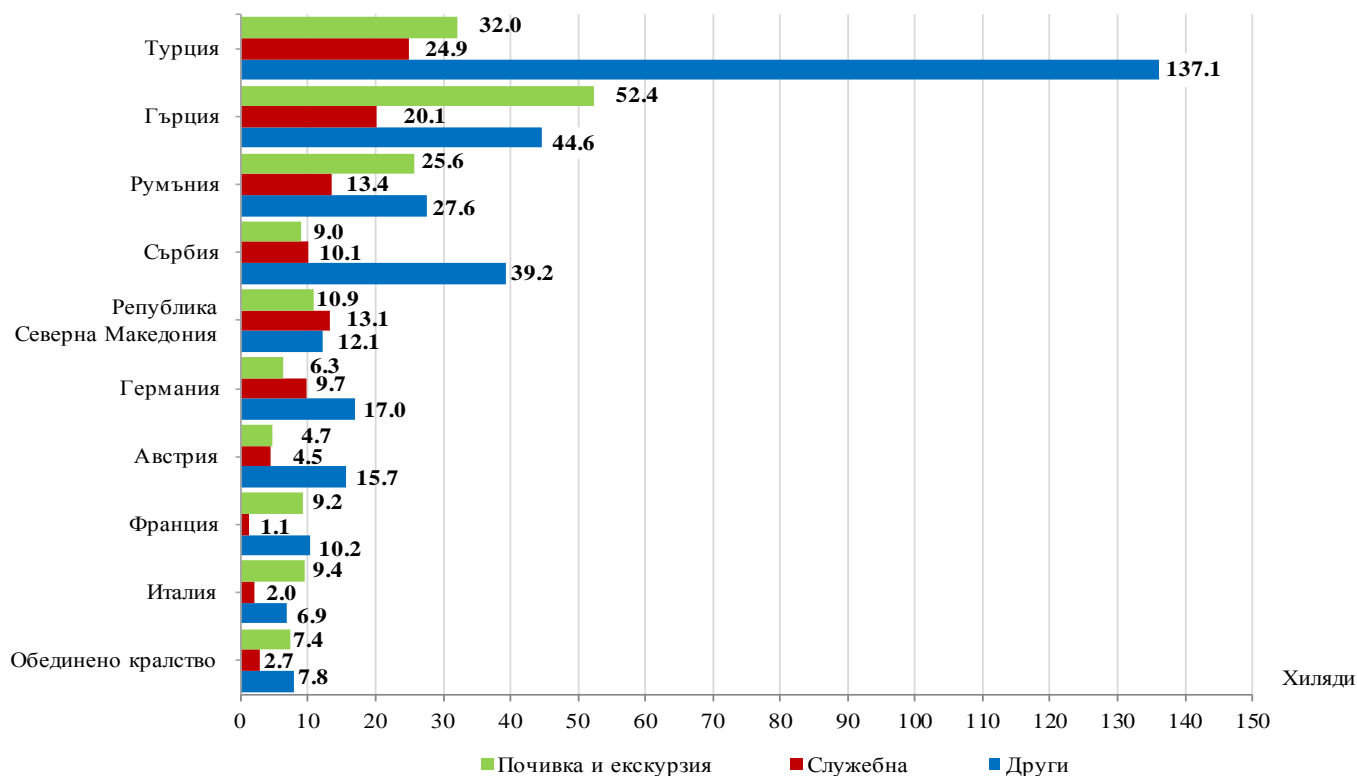
Пътуванията на български граждани в чужбина през март 2024 г. са 679.1 хил. (табл. 1 от приложението), или с 19.1% повече от март 2023 година. Регистрирано е увеличение на пътуванията по следните цели: други (гостуване, обучение, посещение на културни и спортни мероприятия) - с 29.5%, почивка и екскурзия - с 18.6%, докато тези със служебна цел намаляват с 3.6%.

Фиг. 1. Пътувания на български граждани в чужбина по месеци



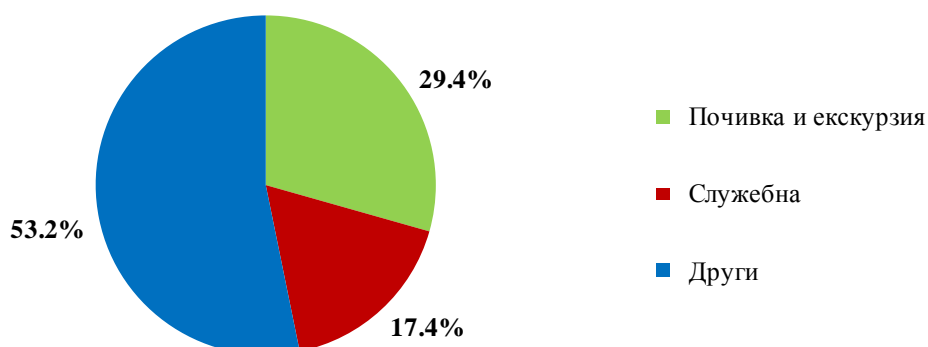
Най-голям брой пътувания на български граждани са осъществени към: Турция - 194.0 хил., Гърция - 117.1 хил., Румъния - 66.6 хил., Сърбия - 58.3 хил., Република Северна Македония - 36.1 хил., Германия - 33.0 хил., Австрия - 24.9 хил., Франция - 20.5 хил., Италия - 18.3 хил., Обединеното кралство - 17.9 хиляди (фиг. 2).

Фиг. 2. Най-посещавани страни от български граждани по цел на пътуването през март 2024 година



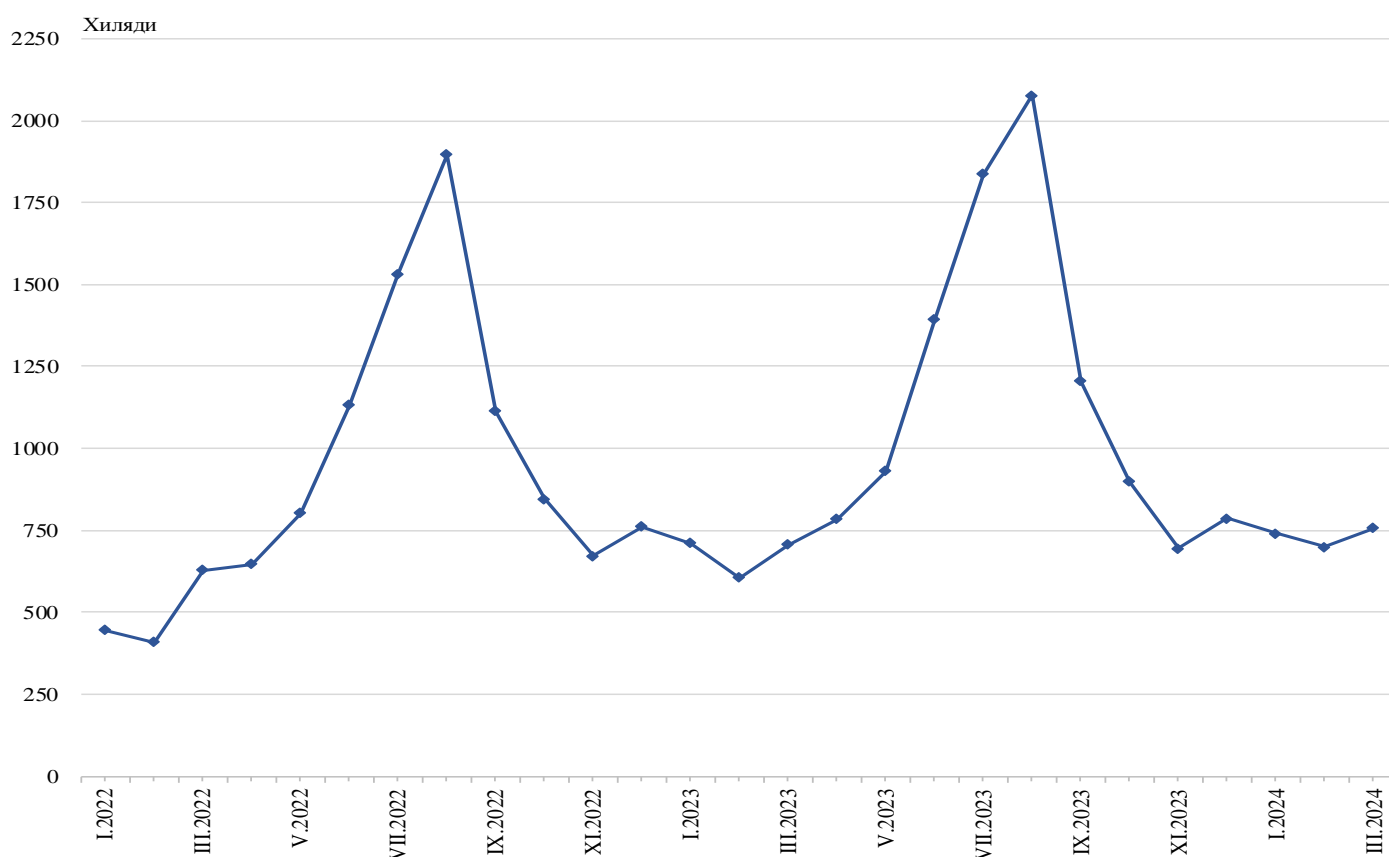
Най-голям относителен дял от общия брой пътувания на български граждани в чужбина формират тези с други цели - 53.2%, следвани от пътуванията с цел почивка и екскурзия - 29.4%, и със служебна цел - 17.4%.

Фиг. 3. Структура на пътуванията на български граждани в чужбина по цел през март 2024 година



През март 2024 г. посещенията на чужди граждани в България са 756.5 хил. (табл. 2 от приложението), или със 7.2% повече в сравнение със същия месец на предходната година (фиг. 4). Регистрирано е увеличение на пътуванията по всички наблюдавани цели - почивка и екскурзия, служебна и други цели. Транзитните преминавания през страната са 33.3% (251.8 хил.) от всички посещения на чужди граждани в България.

Фиг. 4. Посещения на чужди граждани в България по месеци



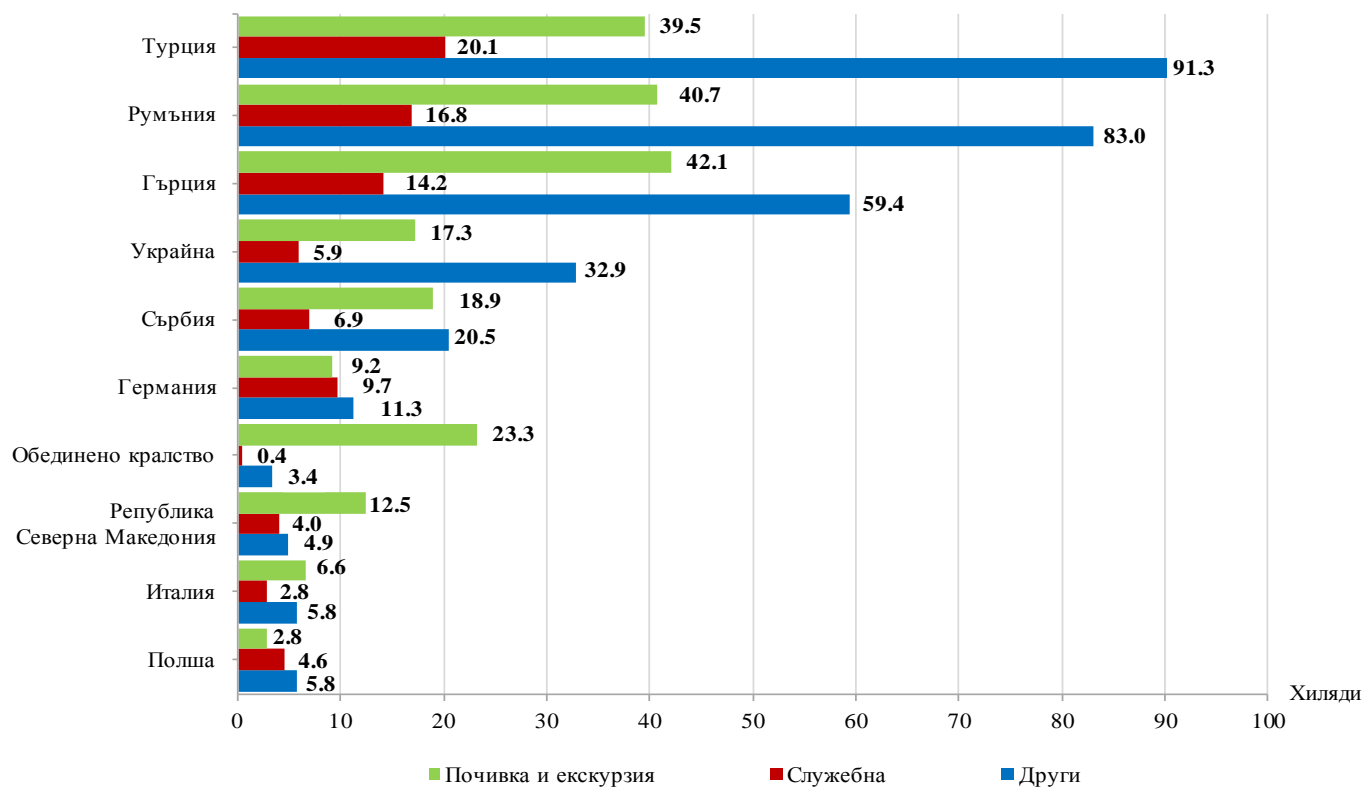
Делът на гражданите от Европейския съюз, посетили България, е 49.7% от общия брой чужди граждани и достига 375.7 хил., като най-голям е броят на посещенията на граждани от Румъния - 37.4%, и Гърция - 30.8%.

Посещенията на граждани от групата „Други европейски страни“¹ са 310.4 хил., или 41.0% от всички посещения в България. Най-голям брой са регистрирани от Турция - 150.9 хил., или 48.6% от посещенията в тази група.

Най-много посещения в България са реализирали гражданите от: Турция - 150.9 хил., Румъния - 140.5 хил., Гърция - 115.7 хил., Украйна - 56.1 хил., Сърбия - 46.3 хил., Германия - 30.2 хил., Обединено кралство - 27.1 хил., Република Северна Македония - 21.4 хил., Италия - 15.2 хил., Полша - 13.2 хиляди (фиг. 5).

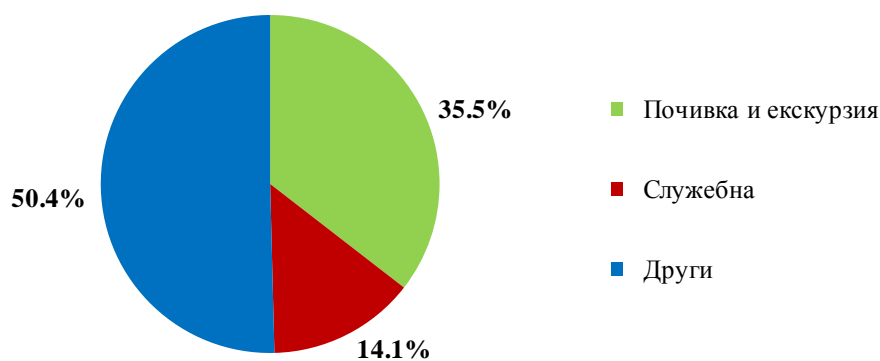
¹ Включва страните в Европа извън Европейския съюз.

Фиг. 5. Най-много посещения в България по страни и цел през март 2024 година



Преобладава дялът на посещенията с други цели - 50.4%, следвани от посещенията с цел почивка и екскурзия - 35.5%, и със служебна цел - 14.1%.

Фиг. 6. Структура на посещенията на чужди граждани в България по цел през март 2024 година



Методологични бележки

При наблюдението и разработката на данните за туризма Националният статистически институт (НСИ) е възприел дефинициите, препоръчани от Световната организация по туризъм и Методологическото ръководство на Евростат. Съгласно тези дефиниции **международен турист** е всеки посетител, пристигащ в друга страна, която не е страната на неговото постоянно местоживеене, за не повече от една година, и чиято основна цел не е извършване на дейност срещу заплащане в посетеното място.

Целите на посещение в дадена страна могат да бъдат:

- екскурзия, почивка или развлечения (посещения на културни или исторически забележителности, спортни мероприятия и др.);
- гостуване (при близки или познати);
- служебна цел (командировки, участие в конференции, конгреси и симпозиуми и др.);
- други (образование, лечение и др.).

Статистическите данни за пътуванията на български граждани в чужбина и посещенията на чужди граждани в България са получени на базата на месечна информация от Министерството на вътрешните работи (МВР) и извадково изследване на НСИ сред преминаващите български и чужди граждани през граничните пунктове на страната.

Данните за броя на пътуванията на граждани от Европейския съюз представляват оценки на базата на информация от МВР и летищните власти. Данните за влезлите в страната граждани на „трети страни“ са получени директно от МВР. Данните за целите на пътуванията са получени въз основа на регулярно провежданото от НСИ месечно извадково изследване сред преминаващите български и чужди граждани през граничните пунктове на страната.

Приложение

Таблица 1

Пътувания на български граждани в чужбина по цел на пътуването и страни през март 2024 година

Страни	Общо	Цел на пътуването		
		почивка и екскурзия	служебна	други
Общо	679124	199830	118311	360983
Европейски съюз	357833	133497	63634	160702
Австрия	24897	4710	4486	15701
Белгия	12465	1157	1285	10023
Германия	33005	6253	9727	17025
Гърция	117067	52347	20089	44631
Дания	3085	897	546	1642
Ирландия	541	271	115	155
Испания	15005	5502	3001	6502
Италия	18257	9375	1974	6908
Кипър	562	305	151	106
Малта	1320	483	528	309
Нидерландия	8396	3198	1599	3599
Полша	6466	2984	995	2487
Португалия	2112	1969	-	143
Румъния	66579	25627	13402	27550
Словакия	1931	548	436	947
Словения	1448	394	724	330
Унгария	5713	1286	1039	3388
Финландия	916	458	169	289
Франция	20451	9162	1064	10225
Хърватия	3812	1089	372	2351
Чехия	11207	4262	1180	5765
Швеция	1690	1095	181	414
Други страни от ЕС	908	125	571	212
Други европейски страни	308936	60722	51512	196702
Норвегия	845	529	213	103
Обединено кралство	17942	7420	2698	7824
Република Северна Македония	36070	10930	13068	12072
Руска федерация	69	-	-	69
Сърбия	58292	8968	10089	39235
Турция	193992	32013	24890	137089
Украйна	175	-	37	138
Швейцария	1551	862	517	172
Други страни	1550	310	285	955
Израел	146	31	82	33
Канада	384	118	-	266
САЩ	1020	161	203	656
Останал свят	10805	5301	2880	2624

Таблица 2

Посещения на чужди граждани в България по цел на пътуването и страни през март 2024 година

Страни	Общо	Цел на пътуването		
		почивка и екскурзия	служебна	други
Общо	756510	268102	106837	381571
Европейски съюз	375723	123199	60052	192472
Австрия	6305	615	1999	3691
Белгия	4216	1061	1473	1682
Германия	30227	9236	9655	11336
Гърция	115655	42090	14167	59398
Дания	1287	454	203	630
Ирландия	4416	3026	472	918
Испания	8023	3729	1808	2486
Италия	15246	6622	2772	5852
Кипър	2594	924	519	1151
Малта	735	572	-	163
Нидерландия	5761	1538	1625	2598
Полша	13223	2822	4612	5789
Португалия	1880	752	247	881
Румъния	140496	40708	16814	82974
Словакия	2197	879	137	1181
Словения	864	436	173	255
Унгария	4352	926	483	2943
Финландия	702	584	118	-
Франция	7419	2508	1378	3533
Хърватия	2487	816	175	1496
Чехия	3139	1003	196	1940
Швеция	2368	594	526	1248
Други страни от ЕС	2131	1304	500	327
Други европейски страни	310415	115051	38660	156704
Норвегия	898	407	103	388
Обединено кралство	27056	23252	447	3357
Република Северна Македония	21356	12490	3937	4929
Руска федерация	5302	2718	535	2049
Сърбия	46281	18892	6935	20454
Турция	150868	39425	20105	91338
Украйна	56133	17324	5926	32883
Швейцария	2521	543	672	1306
Други страни	18527	15674	819	2034
Израел	11591	11200	85	306
Канада	821	568	53	200
САЩ	5489	3432	613	1444
Япония	626	474	68	84
Останал свят	51845	14178	7306	30361