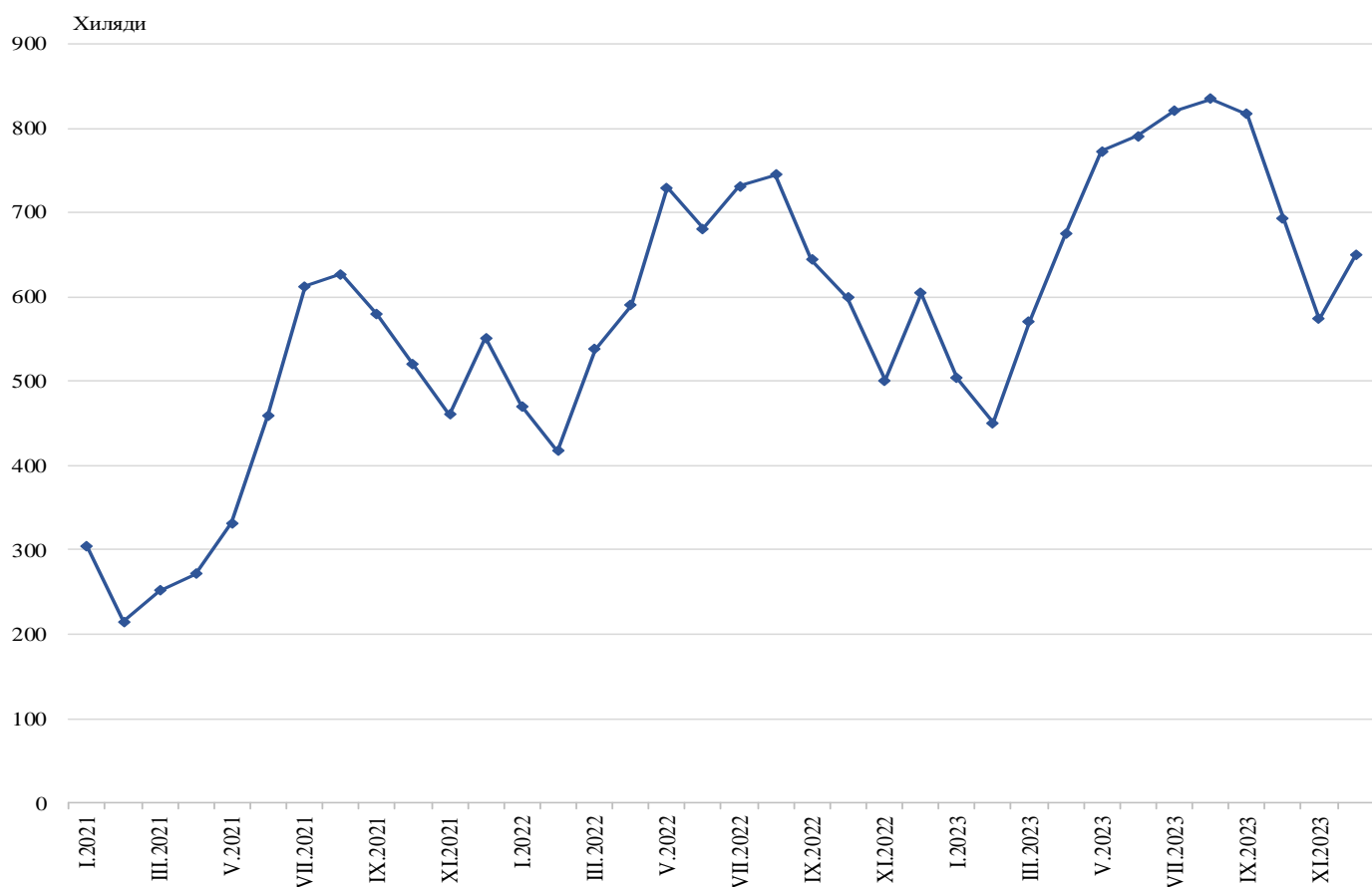


ПЪТУВАНИЯ НА БЪЛГАРСКИ ГРАЖДАНИ В ЧУЖБИНА И ПОСЕЩЕНИЯ НА ЧУЖДИ ГРАЖДАНИ В БЪЛГАРИЯ ПРЕЗ ДЕКЕМВРИ 2023 ГОДИНА

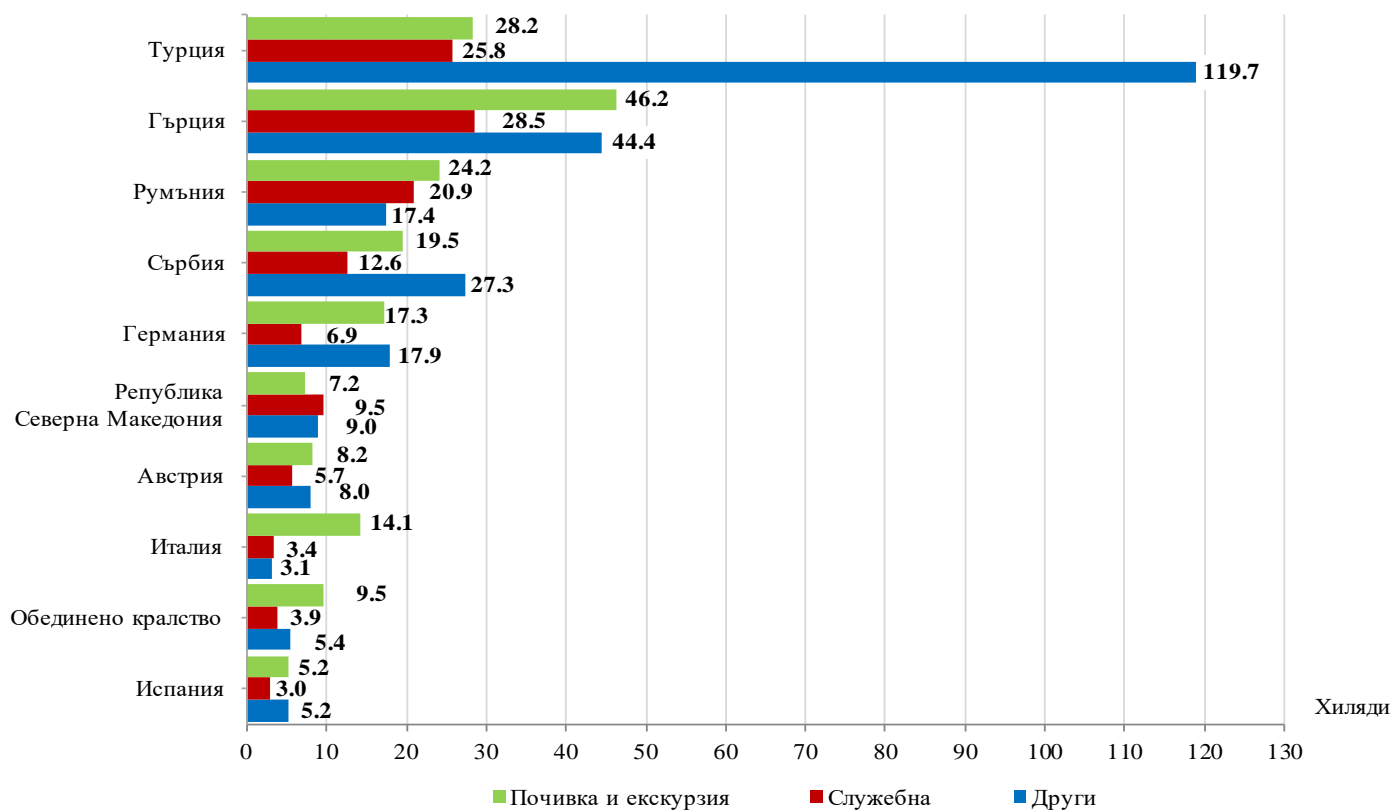
Пътуванията на български граждани в чужбина през декември 2023 г. са 649.1 хил. (табл. 1 от приложението), или със 7.3% повече от декември 2022 година. Регистрирано е увеличение на пътуванията по всички наблюдавани цели - почивка и екскурзия, служебна и други цели.

Фиг. 1. Пътувания на български граждани в чужбина по месеци



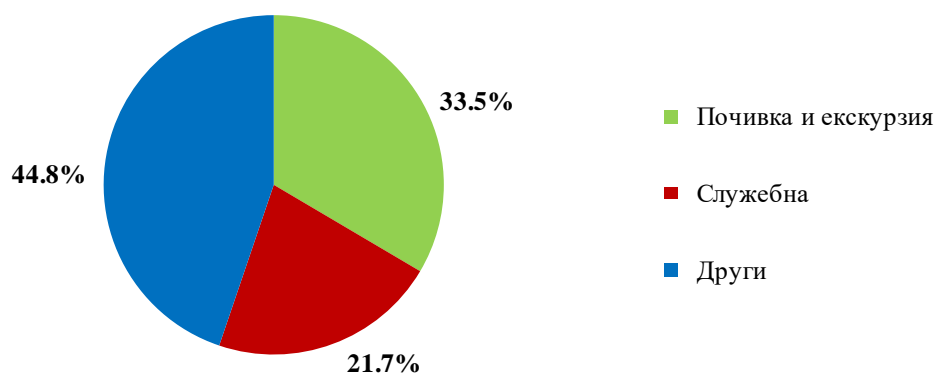
Най-голям брой пътувания на български граждани са осъществени към: Турция - 173.7 хил., Гърция - 119.1 хил., Румъния - 62.5 хил., Сърбия - 59.4 хил., Германия - 42.1 хил., Република Северна Македония - 25.7 хил., Австрия - 21.9 хил., Италия - 20.6 хил., Обединено кралство - 18.8 хил., Испания - 13.4 хиляди (фиг. 2).

Фиг. 2. Най-посещавани страни от български граждани по цел на пътуването през декември 2023 година



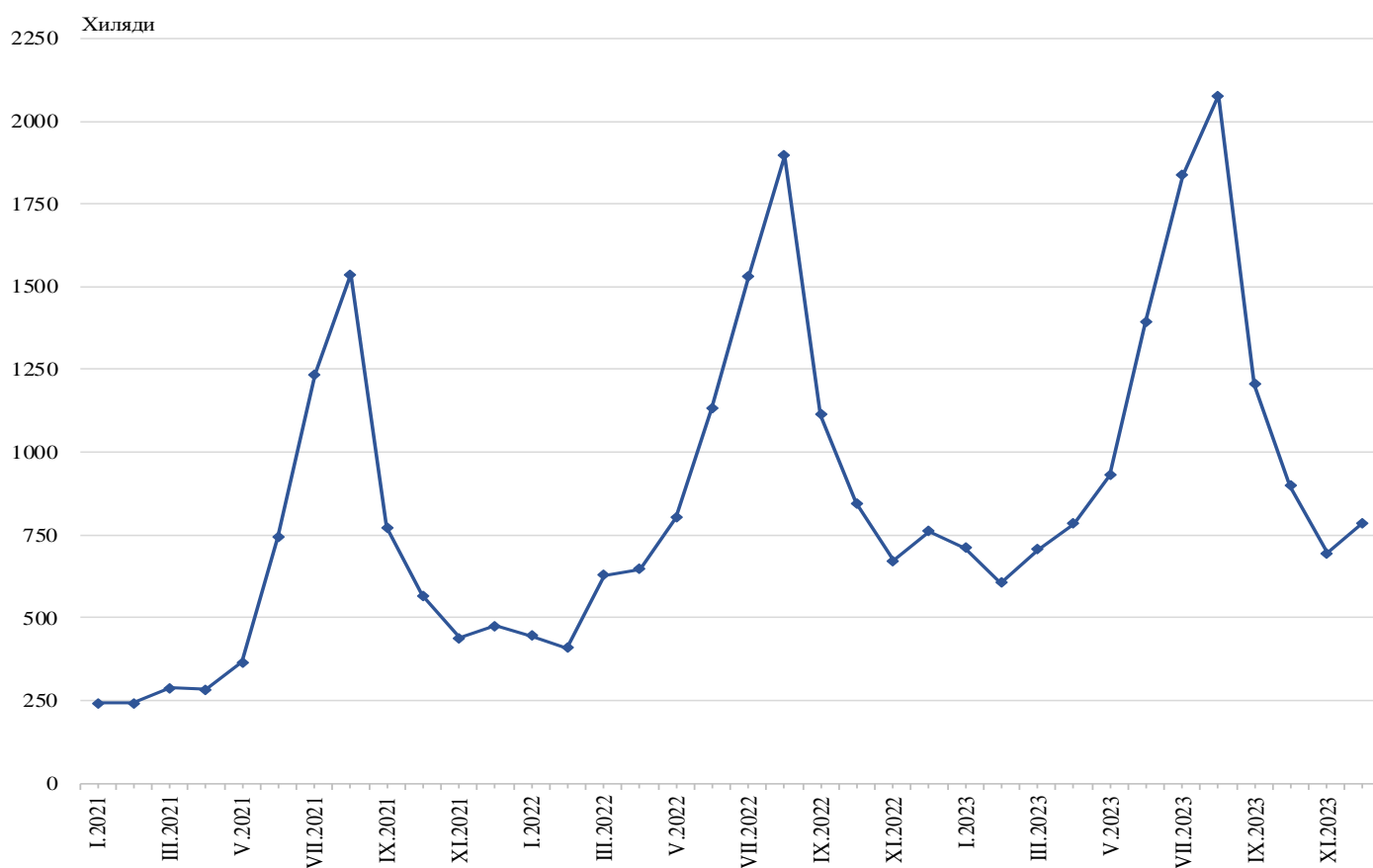
Най-голям относителен дял от общия брой пътувания на български граждани в чужбина формират тези с други цели (гостуване, обучение, посещение на културни и спортни мероприятия) - 44.8%, следвани от пътуванията с цел почивка и екскурзия - 33.5%, и със служебна цел - 21.7%.

Фиг. 3. Структура на пътуванията на български граждани в чужбина по цел през декември 2023 година



През декември 2023 г. посещенията на чужди граждани в България са 785.4 хил. (табл. 2 от приложението), или с 3.1% повече в сравнение със същия месец на предходната година (фиг. 4). Регистрирано е увеличение на пътуванията по следните цели: почивка и екскурзия - с 6.6%, и други - с 2.3%, докато тези със служебна цел намаляват с 0.7%. Транзитните преминавания през страната са 36.5% (286.5 хил.) от всички посещения на чужди граждани в България.

Фиг. 4. Посещения на чужди граждани в България по месеци



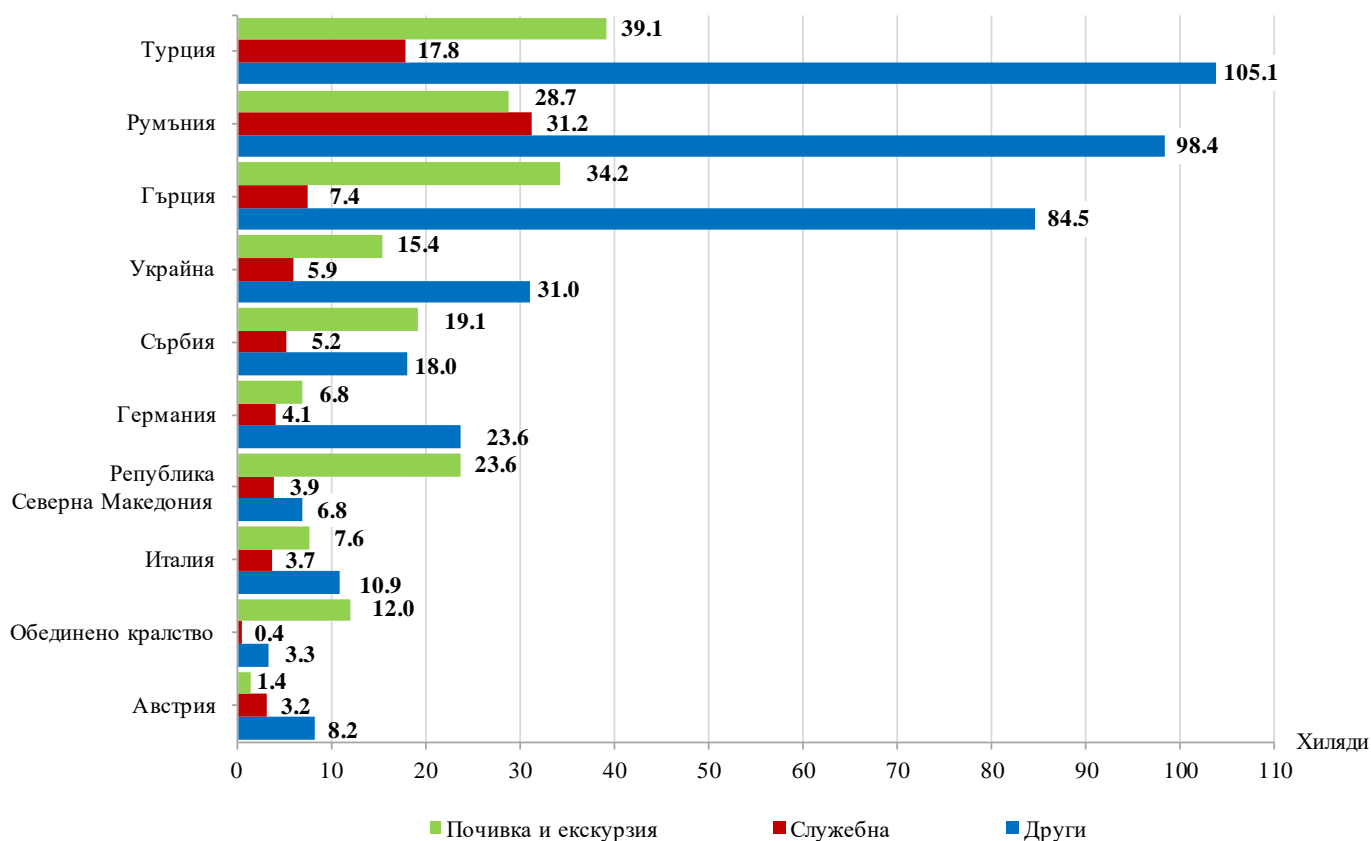
Делът на гражданите от Европейския съюз, посетили България, е 52.8% от общия брой чужди граждани и достига 414.6 хил., като най-голям е броят на посещенията на граждани от Румъния - 38.2%, и Гърция - 30.4%.

Посещенията на граждани от групата „Други европейски страни“¹ са 314.6 хил., или 40.1% от всички посещения в България. Най-голям брой посещения са регистрирани от Турция - 162.0 хил., или 51.5% от посещенията в тази група.

Най-много посещения в България са реализирали гражданите от: Турция - 162.0 хил., Румъния - 158.3 хил., Гърция - 126.1 хил., Украйна - 52.3 хил., Сърбия - 42.3 хил., Германия - 34.5 хил., Република Северна Македония - 34.3 хил., Италия - 22.2 хил., Обединено Кралство - 15.7 хил., Австрия - 12.8 хиляди (фиг. 5).

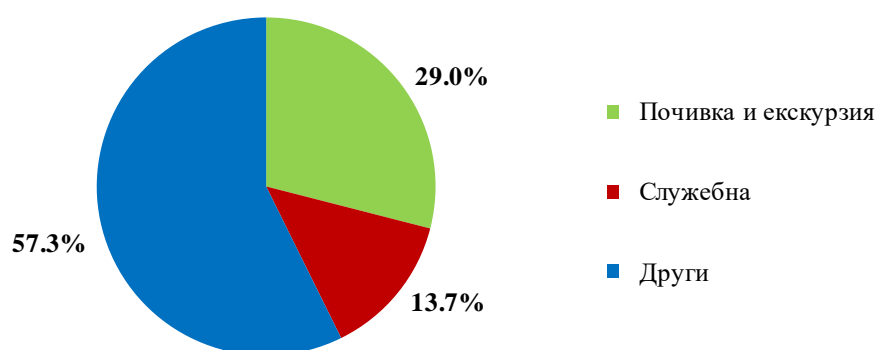
¹ Включва страните в Европа извън Европейския съюз.

Фиг. 5. Най-много посещения в България по страни и цел през декември 2023 година



Преобладава дялът на посещенията с други цели - 57.3%, следвани от посещенията с цел почивка и екскурзия - 29.0%, и със служебна цел - 13.7%.

Фиг. 6. Структура на посещенията на чужди граждани в България по цел през декември 2023 година



Методологични бележки

При наблюдението и разработката на данните за туризма Националният статистически институт (НСИ) е възприел дефинициите, препоръчани от Световната организация по туризъм и Методологическото ръководство на Евростат. Съгласно тези дефиниции **международен турист** е всеки посетител, пристигащ в друга страна, която не е страната на неговото постоянно местоживеене, за не повече от една година, и чиято основна цел не е извършване на дейност срещу заплащане в посетеното място.

Целите на посещение в дадена страна могат да бъдат:

- екскурзия, почивка или развлечения (посещения на културни или исторически забележителности, спортни мероприятия и др.);
- гостуване (при близки или познати);
- служебна цел (командировки, участие в конференции, конгреси и симпозиуми и др.);
- други (образование, лечение и др.).

Статистическите данни за пътуванията на български граждани в чужбина и посещенията на чужди граждани в България са получени на базата на месечна информация от Министерството на вътрешните работи (МВР) и извадково изследване на НСИ сред преминаващите български и чужди граждани през граничните пунктове на страната.

Данните за броя на пътуванията на граждани от Европейския съюз представляват оценки на базата на информация от МВР и летищните власти. Данните за влезлите в страната граждани на „трети страни“ са получени директно от МВР. Данните за целите на пътуванията са получени въз основа на регулярно провежданото от НСИ месечно извадково изследване сред преминаващите български и чужди граждани през граничните пунктове на страната.

Приложение

Таблица 1

Пътувания на български граждани в чужбина по цел на пътуването и страни през декември 2023 година

(Брой)

Страни	Общо	Цел на пътуването		
		почивка и екскурзия	служебна	други
Общо	649092	217693	140972	290427
Европейски съюз	353387	144107	84965	124315
Австрия	21861	8237	5702	7922
Белгия	13222	4259	3925	5038
Германия	42126	17265	6906	17955
Гърция	119103	46243	28514	44346
Дания	2876	1150	607	1119
Ирландия	799	537	-	262
Испания	13380	5235	2909	5236
Италия	20568	14093	3428	3047
Кипър	451	138	118	195
Малта	442	204	136	102
Нидерландия	8524	3557	2279	2688
Полша	6963	1229	2048	3686
Португалия	1696	844	159	693
Румъния	62481	24172	20909	17400
Словакия	1642	821	274	547
Словения	1508	665	352	491
Унгария	5897	2769	1698	1430
Финландия	569	462	107	-
Франция	12088	6332	1181	4575
Хърватия	3795	2169	823	803
Чехия	10569	3303	1661	5605
Швеция	1251	156	495	600
Други страни от ЕС	1576	267	734	575
Други европейски страни	281311	66035	53104	162172
Норвегия	848	522	212	114
Обединено кралство	18822	9518	3906	5398
Република Северна Македония	25728	7222	9479	9027
Руска федерация	81	-	-	81
Сърбия	59398	19449	12632	27317
Турция	173746	28256	25828	119662
Украйна	205	-	205	-
Швейцария	2483	1068	842	573
Други страни	1474	326	226	922
Израел	142	-	20	122
Канада	219	108	41	70
САЩ	1113	218	165	730
Останал свят	12920	7225	2677	3018

Таблица 2

Посещения на чужди граждани в България по цел на пътуването и страни през декември 2023 година

(Брой)

Страни	Общо	Цел на пътуването		
		почивка и екскурзия	служебна	други
Общо	785446	228098	107108	450240
Европейски съюз	414582	95711	66758	252113
Австрия	12815	1398	3251	8166
Белгия	5630	891	1083	3656
Германия	34468	6828	4076	23564
Гърция	126095	34258	7372	84465
Дания	1364	409	273	682
Ирландия	2729	1569	455	705
Испания	8654	1782	3567	3305
Италия	22158	7554	3745	10859
Кипър	2455	478	1104	873
Малта	883	337	325	221
Нидерландия	5791	1544	2671	1576
Полша	9550	2674	2865	4011
Португалия	1640	614	423	603
Румъния	158279	28694	31172	98413
Словакия	1281	427	341	513
Словения	745	298	165	282
Унгария	4095	836	413	2846
Финландия	464	162	188	114
Франция	7912	2374	1964	3574
Хърватия	1854	651	335	868
Чехия	2156	723	172	1261
Швеция	1839	462	208	1169
Други страни от ЕС	1725	748	590	387
Други европейски страни	314627	112933	34131	167563
Норвегия	639	125	102	412
Обединено кралство	15741	12015	417	3309
Република Северна Македония	34265	23621	3828	6816
Руска федерация	5256	3051	388	1817
Сърбия	42285	19112	5218	17955
Турция	161955	39056	17775	105124
Украйна	52279	15329	5914	31036
Швейцария	2207	624	489	1094
Други страни	9084	6776	568	1740
Израел	3661	3337	80	244
Канада	632	410	21	201
САЩ	4332	2716	411	1205
Япония	459	313	56	90
Останал свят	47153	12678	5651	28824