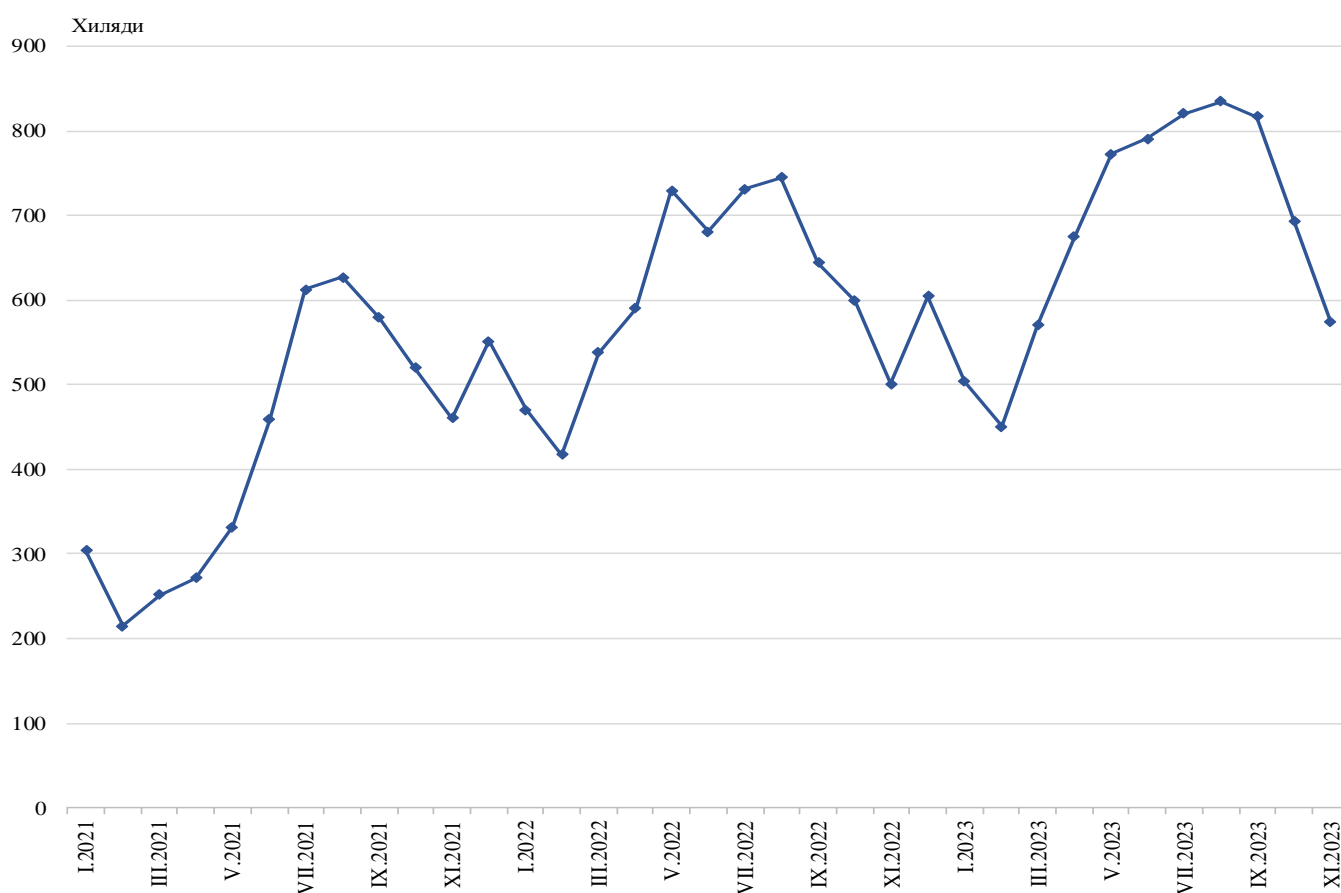


ПЪТУВАНИЯ НА БЪЛГАРСКИ ГРАЖДАНИ В ЧУЖБИНА И ПОСЕЩЕНИЯ НА ЧУЖДИ ГРАЖДАНИ В БЪЛГАРИЯ ПРЕЗ НОЕМВРИ 2023 ГОДИНА

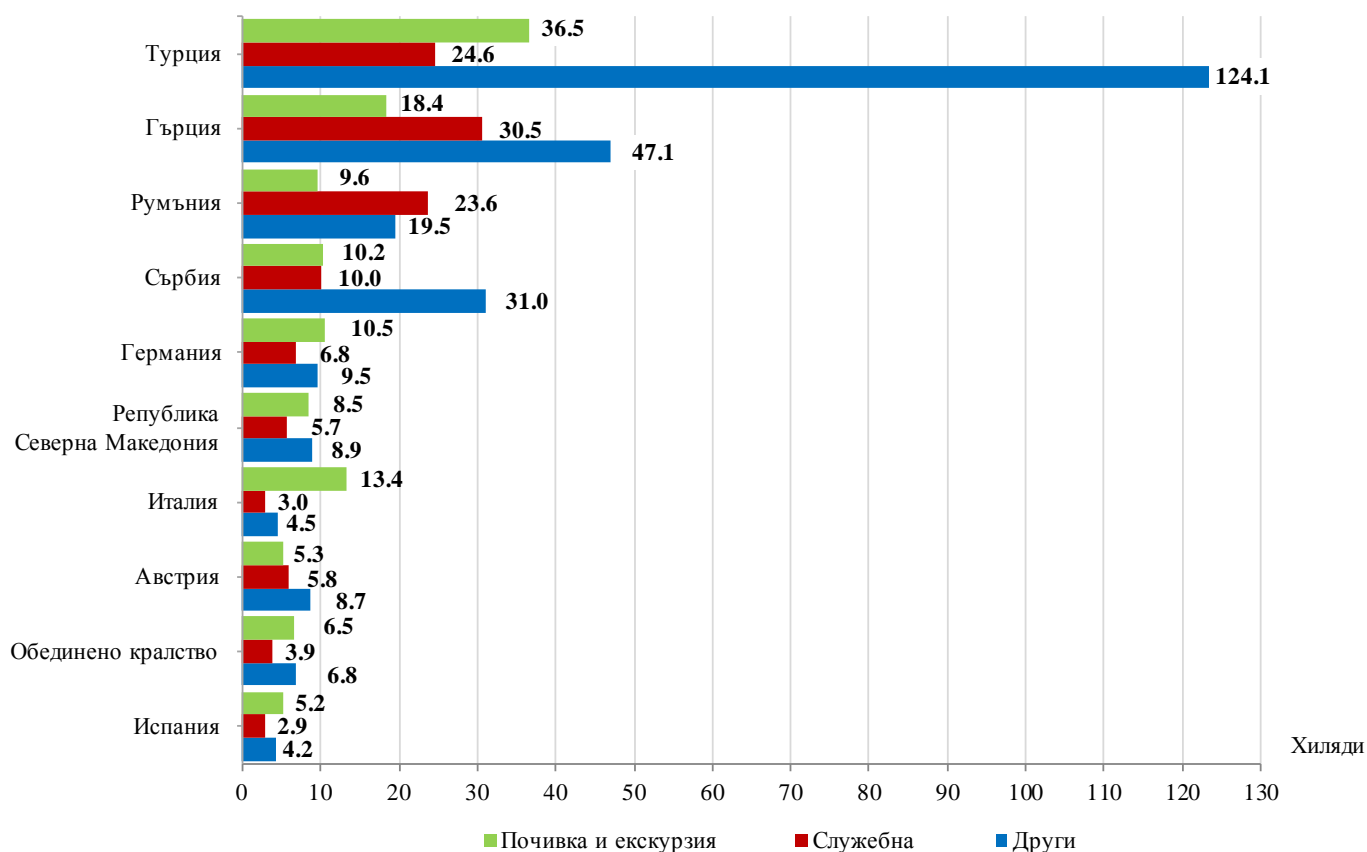
Пътуванията на български граждани в чужбина през ноември 2023 г. са 574.0 хил. (табл. 1 от приложението), или с 14.5% повече от ноември 2022 година. Регистрирано е увеличение на пътуванията по всички наблюдавани цели - почивка и екскурзия, служебна и други цели.

Фиг. 1. Пътувания на български граждани в чужбина по месеци



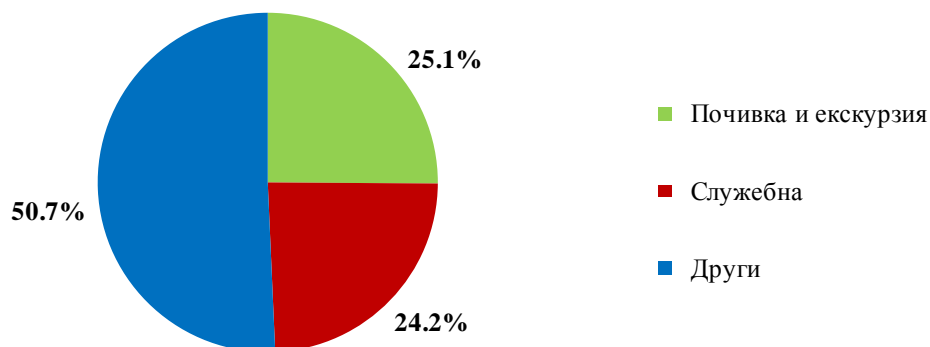
Най-голям брой пътувания на български граждани са осъществени към: Турция - 185.2 хил., Гърция - 96.0 хил., Румъния - 52.7 хил., Сърбия - 51.2 хил., Германия - 26.8 хил., Република Северна Македония - 23.1 хил., Италия - 20.9 хил., Австрия - 19.8 хил., Обединено кралство - 17.2 хил., Испания - 12.3 хиляди (фиг. 2).

Фиг. 2. Най-посещавани страни от български граждани по цел на пътуването през ноември 2023 година



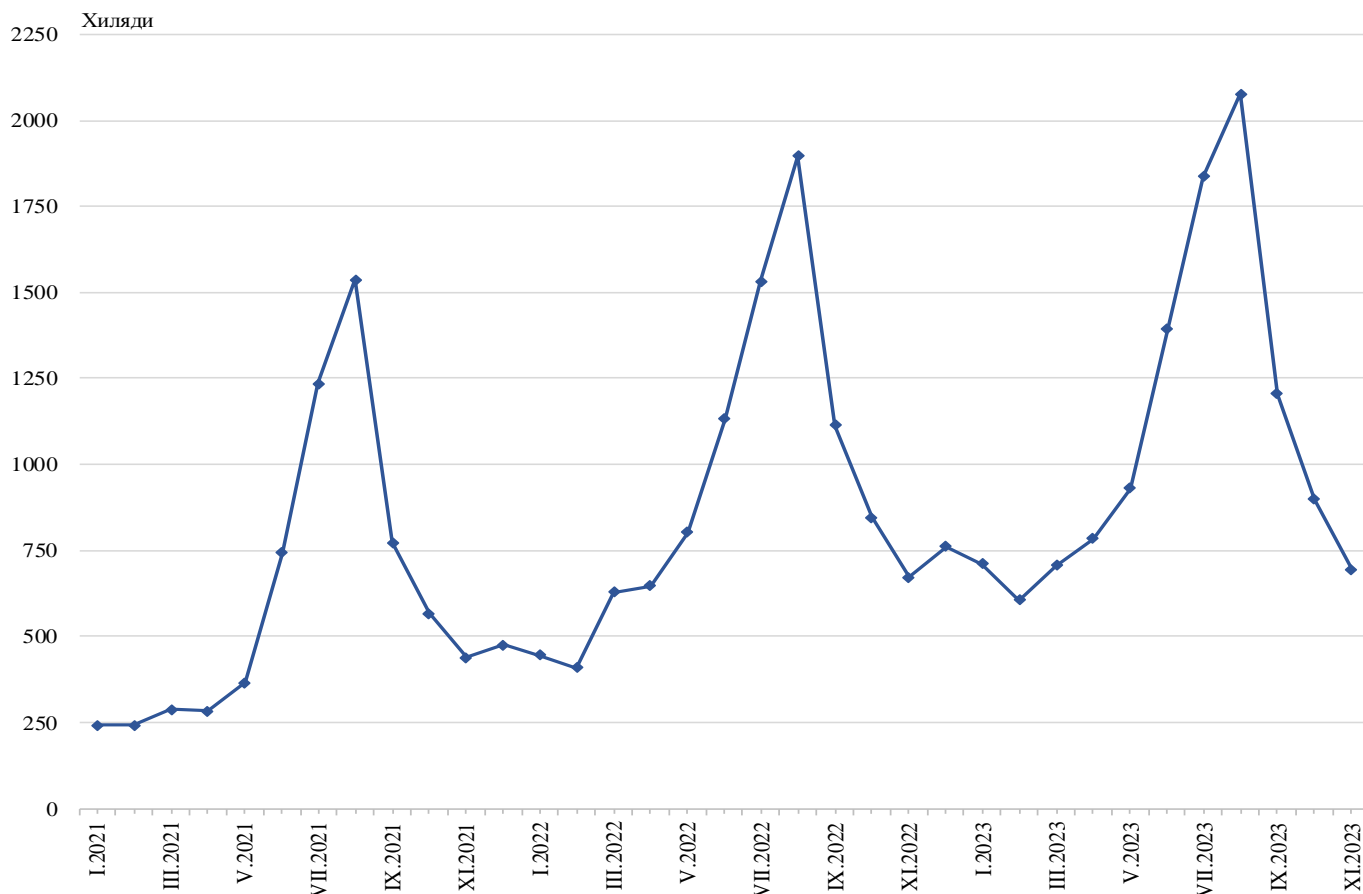
Най-голям относителен дял от общия брой пътувания на български граждани в чужбина формират тези с други цели (гостуване, обучение, посещение на културни и спортни мероприятия) - 50.7%, следвани от пътуванията с цел почивка и екскурзия - 25.1%, и със служебна цел - 24.2%.

Фиг. 3. Структура на пътуванията на български граждани в чужбина по цел през ноември 2023 година



През ноември 2023 г. посещенията на чужди граждани в България са 694.4 хил. (табл. 2 от приложението), или с 3.4% повече в сравнение със същият месец на предходната година (фиг. 4). Регистрирано е увеличение на пътуванията по всички наблюдавани цели. Транзитните преминавания през страната са 37.8% (262.6 хил.) от всички посещения на чужди граждани в България.

Фиг. 4. Посещения на чужди граждани в България по месеци



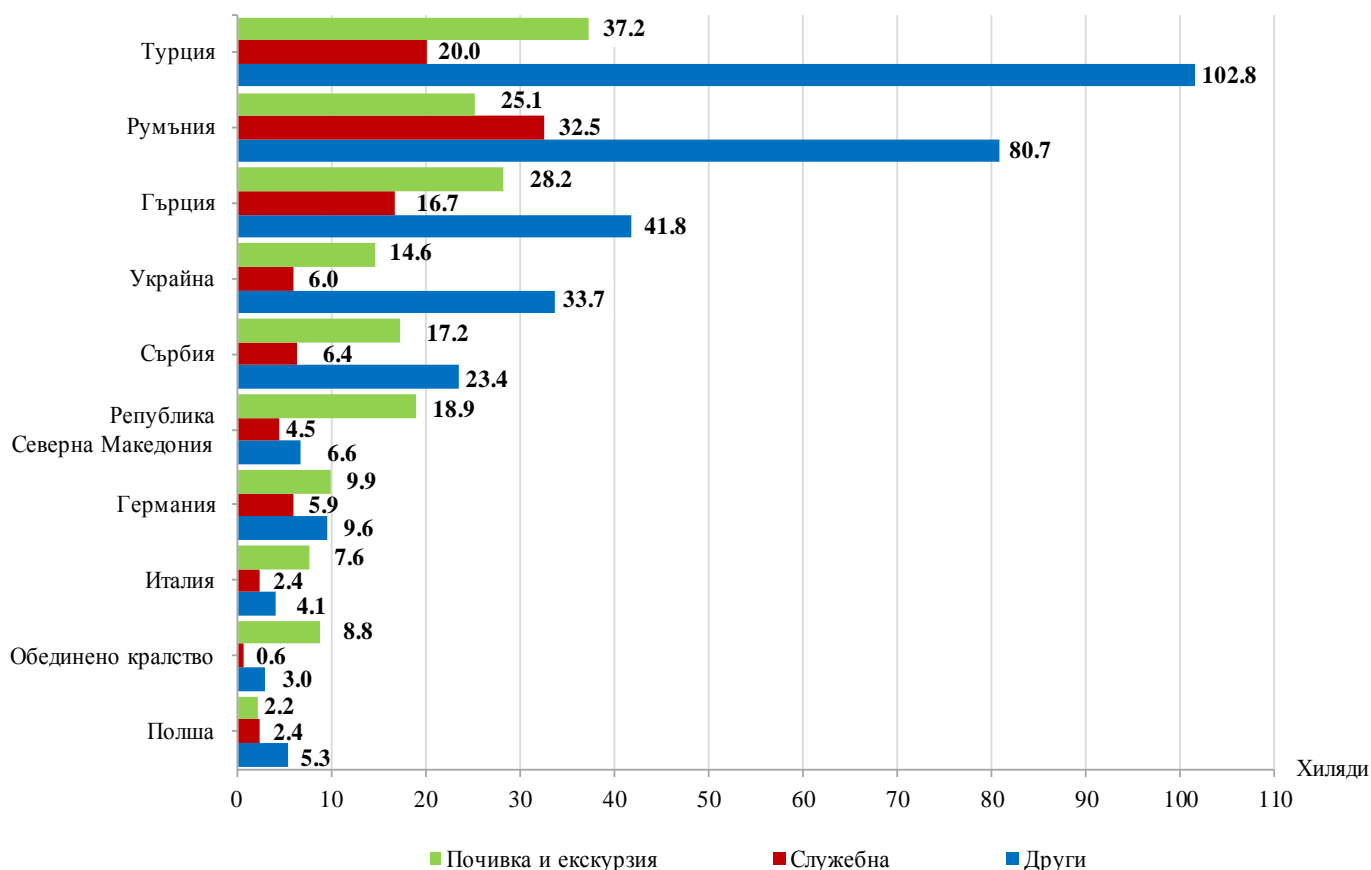
Делът на гражданите от Европейския съюз, посетили България, е 47.0% от общия брой чужди граждани и достига 326.2 хил., като най-голям е броят на посещенията на граждани от Румъния - 42.4%, и Гърция - 26.6%.

Посещенията на граждани от групата „Други европейски страни“¹ са 311.1 хил., или 44.8% от всички посещения в България. Най-голям брой посещения са регистрирани от Турция - 160.0 хил., или 51.4% от посещенията в тази група.

Най-много посещения в България са реализирали гражданите от: Турция - 160.0 хил., Румъния - 138.3 хил., Гърция - 86.7 хил., Украйна - 54.3 хил., Сърбия - 47.0 хил., Република Северна Македония - 30.0 хил., Германия - 25.4 хил., Италия - 14.1 хил., Обединено Кралство - 12.4 хил., Полша - 9.9 хиляди (фиг. 5).

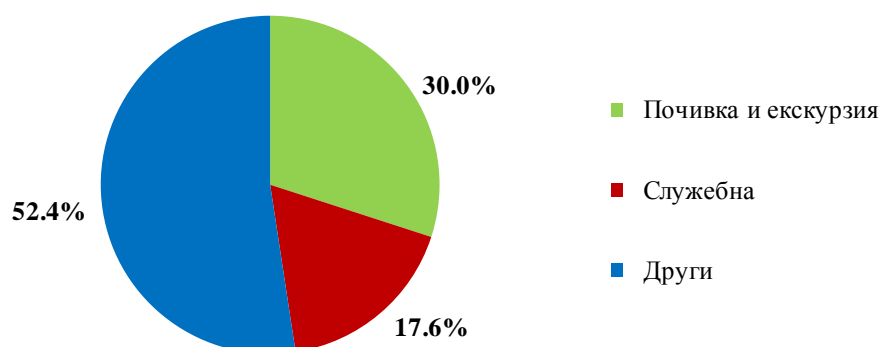
¹ Включва страните в Европа извън Европейския съюз.

Фиг. 5. Най-много посещения в България по страни и цел през ноември 2023 година



Преобладава дялът на посещенията с други цели - 52.4%, следвани от посещенията с цел почивка и екскурзия - 30.0%, и със служебна цел - 17.6%.

Фиг. 6. Структура на посещенията на чужди граждани в България по цел през ноември 2023 година



Методологични бележки

При наблюдението и разработката на данните за туризма Националният статистически институт (НСИ) е възприел дефинициите, препоръчани от Световната организация по туризъм и Методологическото ръководство на Евростат. Съгласно тези дефиниции **международен турист** е всеки посетител, пристигащ в друга страна, която не е страната на неговото постоянно местоживееене, за не повече от една година, и чиято основна цел не е извършване на дейност срещу заплащане в посетеното място.

Целите на посещение в дадена страна могат да бъдат:

- екскурзия, почивка или развлечения (посещения на културни или исторически забележителности, спортни мероприятия и др.);
- гостуване (при близки или познати);
- служебна цел (командировки, участие в конференции, конгреси и симпозиуми и др.);
- други (образование, лечение и др.).

Статистическите данни за пътуванията на български граждани в чужбина и посещенията на чужди граждани в България са получени на базата на месечна информация от Министерството на вътрешните работи (МВР) и извадково изследване на НСИ сред преминаващите български и чужди граждани през граничните пунктове на страната.

Данните за броя на пътуванията на граждани от Европейския съюз представляват оценки на базата на информация от МВР и летищните власти. Данните за влезлите в страната граждани на „трети страни“ са получени директно от МВР. Данните за целите на пътуванията са получени въз основа на регулярно провежданото от НСИ месечно извадково изследване сред преминаващите български и чужди граждани през граничните пунктове на страната.

Приложение

Таблица 1

Пътувания на български граждани в чужбина по цел на пътуването и страни през ноември 2023 година

(Брой)

| Страни | Общо | Цел на пътуването | | |
|--------------------------------|---------------|---------------------|---------------|---------------|
| | | почивка и екскурзия | служебна | други |
| Общо | 573990 | 144236 | 138658 | 291096 |
| Европейски съюз | 285597 | 78039 | 90417 | 117141 |
| Австрия | 19828 | 5320 | 5803 | 8705 |
| Белгия | 11858 | 1271 | 5082 | 5505 |
| Германия | 26759 | 10480 | 6823 | 9456 |
| Гърция | 95959 | 18375 | 30534 | 47050 |
| Дания | 2841 | 1003 | 334 | 1504 |
| Ирландия | 515 | 220 | 188 | 107 |
| Испания | 12295 | 5164 | 2951 | 4180 |
| Италия | 20904 | 13439 | 2986 | 4479 |
| Кипър | 393 | 177 | 103 | 113 |
| Малта | 696 | 490 | 206 | - |
| Нидерландия | 6024 | 803 | 1205 | 4016 |
| Полша | 5486 | 1463 | 1097 | 2926 |
| Португалия | 1538 | 517 | 459 | 562 |
| Румъния | 52650 | 9615 | 23550 | 19485 |
| Словакия | 1003 | 251 | 409 | 343 |
| Словения | 1176 | 288 | 367 | 521 |
| Унгария | 2260 | 1130 | 731 | 399 |
| Финландия | 280 | 171 | 109 | - |
| Франция | 9549 | 4421 | 2165 | 2963 |
| Хърватия | 2951 | 1095 | 1219 | 637 |
| Чехия | 8022 | 2011 | 2865 | 3146 |
| Швеция | 1398 | 131 | 736 | 531 |
| Други страни от ЕС | 1212 | 204 | 495 | 513 |
| Други европейски страни | 279414 | 62489 | 45185 | 171740 |
| Норвегия | 350 | 203 | 147 | - |
| Обединено кралство | 17167 | 6516 | 3884 | 6767 |
| Република Северна Македония | 23147 | 8528 | 5685 | 8934 |
| Руска федерация | 98 | - | - | 98 |
| Сърбия | 51192 | 10195 | 9963 | 31034 |
| Турция | 185220 | 36540 | 24616 | 124064 |
| Украйна | 138 | - | 138 | - |
| Швейцария | 2102 | 507 | 752 | 843 |
| Други страни | 1524 | 363 | 187 | 974 |
| Израел | 243 | 30 | 61 | 152 |
| Канада | 261 | 122 | - | 139 |
| САЩ | 1020 | 211 | 126 | 683 |
| Останал свят | 7455 | 3345 | 2869 | 1241 |

Таблица 2

Посещения на чужди граждани в България по цел на пътуването и страни през ноември 2023 година

(Брой)

| Страни | Общо | Цел на пътуването | | |
|--------------------------------|---------------|---------------------|---------------|---------------|
| | | почивка и екскурзия | служебна | други |
| Общо | 694390 | 208570 | 122396 | 363424 |
| Европейски съюз | 326216 | 90506 | 75196 | 160514 |
| Австрия | 5904 | 1765 | 2060 | 2079 |
| Белгия | 3844 | 852 | 1563 | 1429 |
| Германия | 25436 | 9880 | 5901 | 9655 |
| Гърция | 86652 | 28188 | 16704 | 41760 |
| Дания | 975 | 299 | 313 | 363 |
| Ирландия | 1339 | 675 | 215 | 449 |
| Испания | 6858 | 2926 | 1593 | 2339 |
| Италия | 14096 | 7645 | 2389 | 4062 |
| Кипър | 1420 | 430 | 287 | 703 |
| Малта | 319 | 319 | - | - |
| Нидерландия | 5592 | 973 | 2004 | 2615 |
| Полша | 9947 | 2196 | 2414 | 5337 |
| Португалия | 1508 | 861 | 483 | 164 |
| Румъния | 138320 | 25069 | 32530 | 80721 |
| Словакия | 2028 | 492 | 392 | 1144 |
| Словения | 765 | 373 | 205 | 187 |
| Унгария | 4399 | 1903 | 512 | 1984 |
| Финландия | 566 | 231 | 151 | 184 |
| Франция | 7233 | 1808 | 3358 | 2067 |
| Хърватия | 2092 | 634 | 541 | 917 |
| Чехия | 3830 | 1491 | 760 | 1579 |
| Швеция | 1718 | 726 | 468 | 524 |
| Други страни от ЕС | 1375 | 770 | 353 | 252 |
| Други европейски страни | 311058 | 99691 | 39387 | 171980 |
| Норвегия | 674 | 217 | 267 | 190 |
| Обединено кралство | 12364 | 8729 | 629 | 3006 |
| Република Северна Македония | 30016 | 18891 | 4495 | 6630 |
| Руска федерация | 4917 | 2586 | 535 | 1796 |
| Сърбия | 46975 | 17220 | 6399 | 23356 |
| Турция | 160007 | 37170 | 20062 | 102775 |
| Украйна | 54270 | 14627 | 5911 | 33732 |
| Швейцария | 1835 | 251 | 1089 | 495 |
| Други страни | 9172 | 6594 | 758 | 1820 |
| Израел | 2207 | 1920 | 77 | 210 |
| Канада | 741 | 507 | 59 | 175 |
| САЩ | 5755 | 3839 | 569 | 1347 |
| Япония | 469 | 328 | 53 | 88 |
| Останал свят | 47944 | 11779 | 7055 | 29110 |