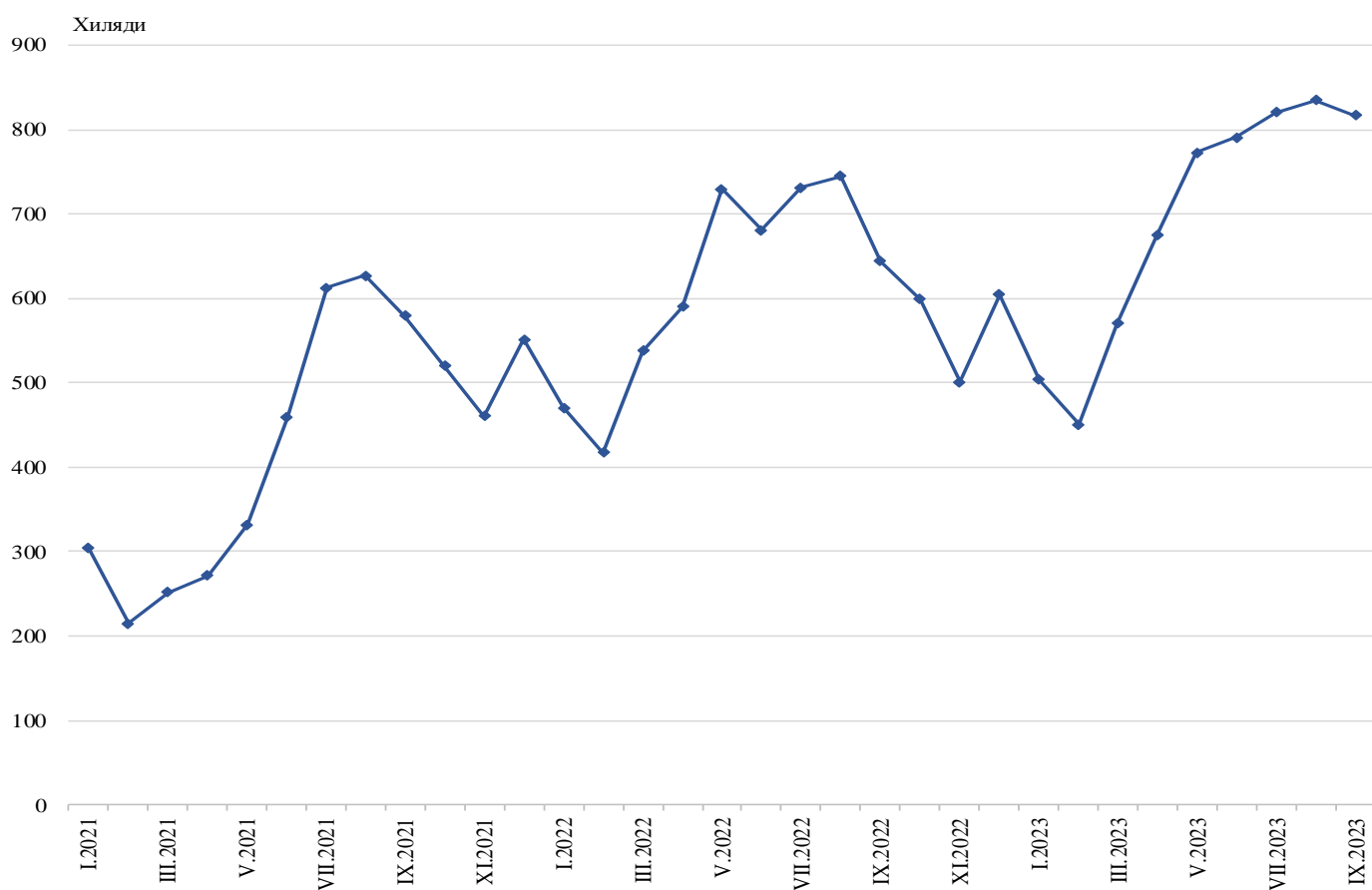


ПЪТУВАНИЯ НА БЪЛГАРСКИ ГРАЖДАНИ В ЧУЖБИНА И ПОСЕЩЕНИЯ НА ЧУЖДИ ГРАЖДАНИ В БЪЛГАРИЯ ПРЕЗ СЕПТЕМВРИ 2023 ГОДИНА

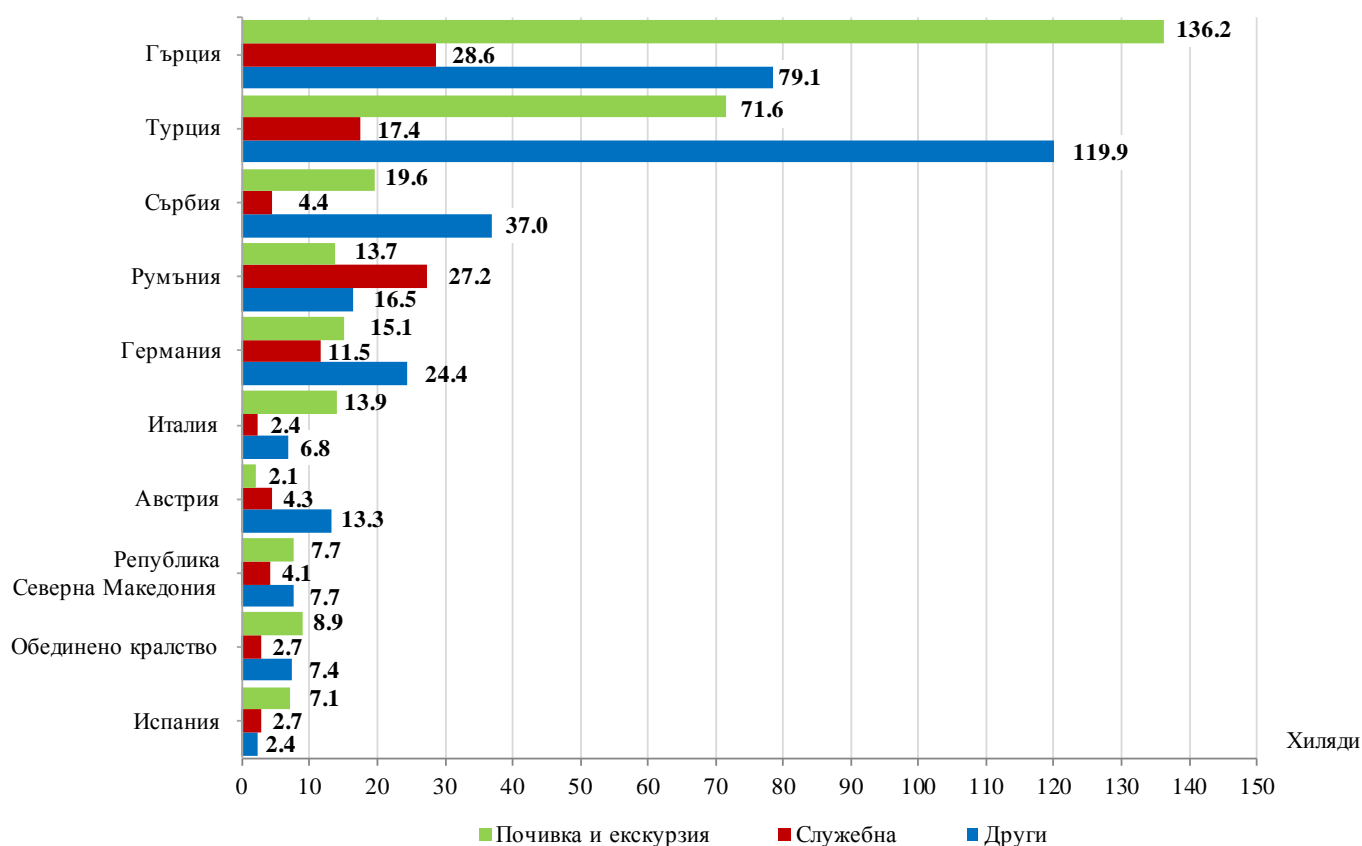
Пътуванията на български граждани в чужбина през септември 2023 г. са 816.5 хил. (табл. 1 от приложението), или с 26.8% повече от септември 2022 година. Регистрирано е увеличение на пътуванията по всички наблюдавани цели.

Фиг. 1. Пътувания на български граждани в чужбина по месеци



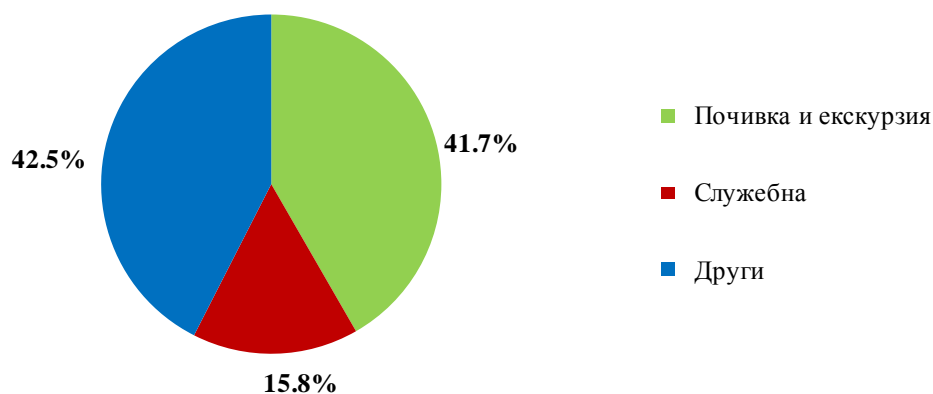
Най-голям брой пътувания на български граждани са осъществени към: Гърция - 243.9 хил., Турция - 208.9 хил., Сърбия - 61.0 хил., Румъния - 57.4 хил., Германия - 51.0 хил., Италия - 23.1 хил., Австрия - 19.7 хил., Република Северна Македония - 19.5 хил., Обединено кралство - 19.0 хил., Испания - 12.3 хиляди (фиг. 2).

Фиг. 2. Най-посещавани страни от български граждани по цел на пътуването през септември 2023 година



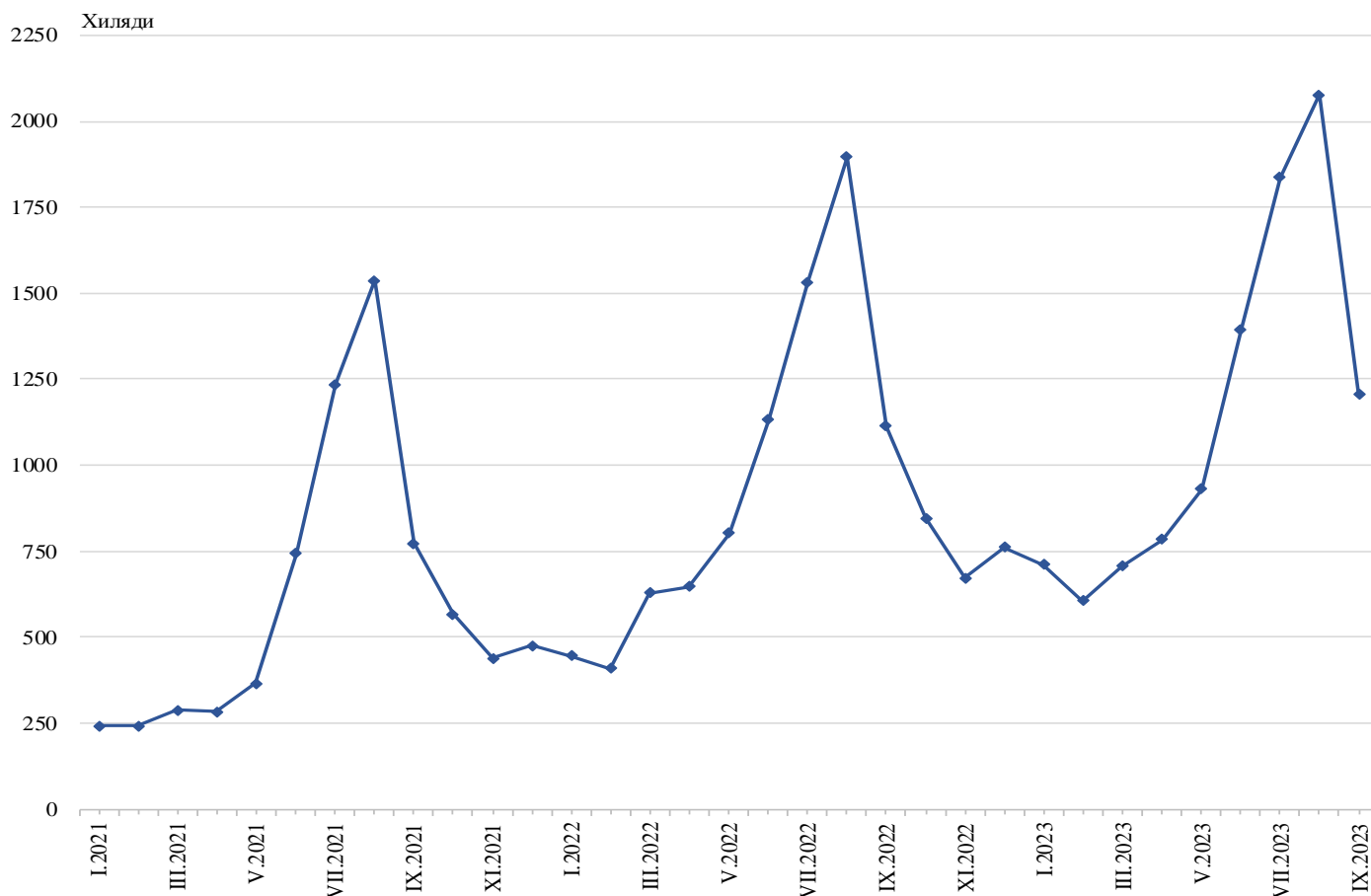
Най-голям относителен дял от общия брой пътувания на български граждани в чужбина формират тези с други цели (гостуване, обучение, посещение на културни и спортни мероприятия) - 42.5%, следвани от пътуванията с цел почивка и екскурзия - 41.7%, и със служебна цел - 15.8%.

Фиг. 3. Структура на пътуванията на български граждани в чужбина по цел през септември 2023 година



През септември 2023 г. посещенията на чужди граждани в България са 1 206.0 хил. (табл. 2 от приложението), или с 8.4% повече в сравнение със същият месец на предходната година (фиг. 4). Регистрирано е увеличение на пътуванията по следните цели: почивка и екскурзия - с 20.6% и други - с 4.5%, докато тези със служебна цел намаляват със 17.0%. Транзитните преминавания през страната са 33.9% (408.5 хил.) от всички посещения на чужди граждани в България.

Фиг. 4. Посещения на чужди граждани в България по месеци



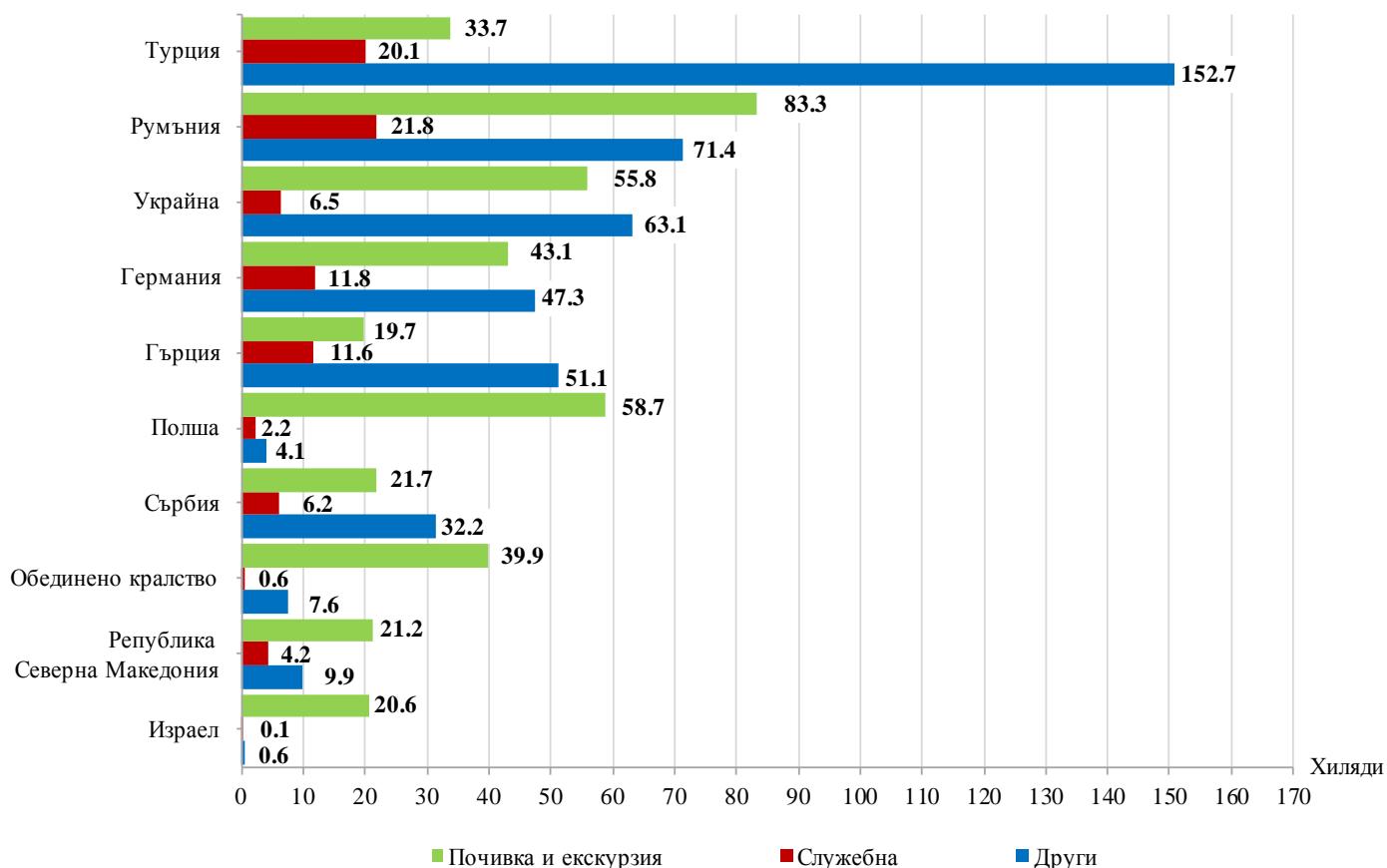
Делът на гражданите от Европейския съюз, посетили България, е 47.8% от общия брой чужди граждани и достига 576.6 хил., като най-голям е броят на посещенията на граждани от Румъния - 30.6%, Германия - 17.7%, и Гърция - 14.3%.

Посещенията на граждани от групата „Други европейски страни“¹ са 492.9 хил., или 40.9% от всички посещения в България. Най-голям брой посещения са регистрирани от Турция - 206.5 хил., или 41.9% от посещенията в тази група.

Най-много посещения в България са реализирали гражданите от: Турция - 206.5 хил., Румъния - 176.5 хил., Украйна - 125.4 хил., Германия - 102.2 хил., Гърция - 82.4 хил., Полша - 65.0 хил., Сърбия - 60.1 хил., Обединено Кралство - 48.1 хил., Република Северна Македония - 35.3 хил., Израел - 21.3 хиляди (фиг. 5).

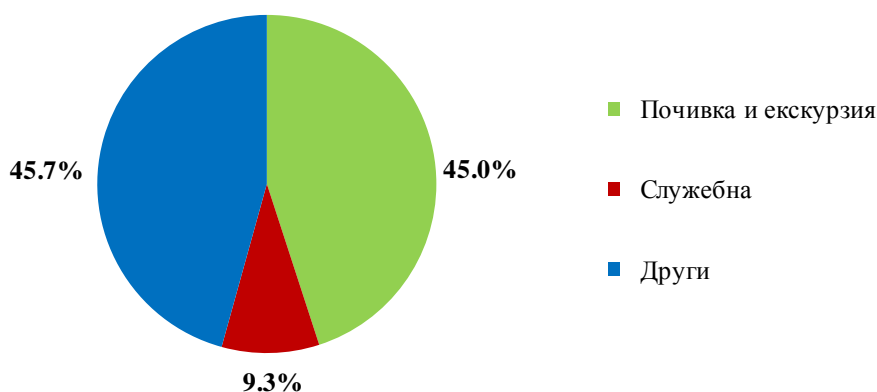
¹ Включва страните в Европа извън Европейския съюз.

Фиг. 5. Най-много посещения в България по страни и цел през септември 2023 година



Преобладава дялът на посещенията с други цели - 45.7%, следвани от посещенията с цел почивка и екскурзия - 45.0%, и със служебна цел - 9.3%.

Фиг. 6. Структура на посещенията на чужди граждани в България по цел през септември 2023 година





Методологични бележки

При наблюдението и разработката на данните за туризма Националният статистически институт (НСИ) е възприел дефинициите, препоръчани от Световната организация по туризъм и Методологическото ръководство на Евростат. Съгласно тези дефиниции **международен турист** е всеки посетител, пристигащ в друга страна, която не е страната на неговото постоянно местоживееене, за не повече от една година, и чиято основна цел не е извършване на дейност срещу заплащане в посетеното място.

Целите на посещение в дадена страна могат да бъдат:

- екскурзия, почивка или развлечения (посещения на културни или исторически забележителности, спортни мероприятия и др.);
- гостуване (при близки или познати);
- служебна цел (командировки, участие в конференции, конгреси и симпозиуми и др.);
- други (образование, лечение и др.).

Статистическите данни за пътуванията на български граждани в чужбина и посещенията на чужди граждани в България са получени на базата на месечна информация от Министерството на вътрешните работи (МВР) и извадково изследване на НСИ сред преминаващите български и чужди граждани през граничните пунктове на страната.

Данните за броя на пътуванията на граждани от Европейския съюз представляват оценки на базата на информация от МВР и летищните власти. Данните за влезлите в страната граждани на „трети страни“ са получени директно от МВР. Данните за целите на пътуванията са получени въз основа на регулярно провежданото от НСИ месечно извадково изследване сред преминаващите български и чужди граждани през граничните пунктове на страната.



Приложение

Таблица 1

Пътувания на български граждани в чужбина по цел на пътуването и страни през септември 2023 година

Страни	Общо	Цел на пътуването			(Брой)
		почивка и екскурзия	служебна	други	
Общо	816463	340258	128993	347212	
Европейски съюз	483027	222792	91482	168753	
Австрия	19662	2034	4294	13334	
Белгия	5997	925	885	4187	
Германия	50992	15082	11491	24419	
Гърция	243912	136239	28566	79107	
Дания	1817	260	779	778	
Ирландия	2269	851	218	1200	
Испания	12252	7113	2748	2391	
Италия	23080	13915	2376	6789	
Кипър	1180	1042	138	-	
Малта	1329	946	190	193	
Нидерландия	6734	1554	518	4662	
Полша	6107	3176	1710	1221	
Португалия	2140	1223	206	711	
Румъния	57382	13739	27163	16480	
Словакия	3787	1947	465	1375	
Словения	1488	473	673	342	
Унгария	9678	3871	2581	3226	
Финландия	410	140	93	177	
Франция	11784	7376	1901	2507	
Хърватия	7024	4097	2496	431	
Чехия	12103	6389	1274	4440	
Швеция	892	347	106	439	
Други страни от ЕС	1008	53	611	344	
Други европейски страни	313688	109265	30931	173492	
Норвегия	1456	551	364	541	
Обединено кралство	18971	8928	2678	7365	
Република Северна Македония	19547	7736	4115	7696	
Руска федерация	99	-	-	99	
Сърбия	60991	19545	4436	37010	
Турция	208860	71596	17388	119876	
Украйна	135	-	135	-	
Швейцария	3629	909	1815	905	
Други страни	3582	1755	724	1103	
Израел	2160	1512	432	216	
Канада	306	-	114	192	
САЩ	1116	243	178	695	
Останал свят	16166	6446	5856	3864	

Таблица 2

Посещения на чужди граждани в България по цел на пътуването и страни през септември 2023 година

(Брой)

Страни	Общо	Цел на пътуването		
		почивка и екскурзия	служебна	други
Общо	1206043	542585	112238	551220
Европейски съюз	576554	292780	64193	219581
Австрия	17161	4339	2076	10746
Белгия	11107	4702	987	5418
Германия	102239	43139	11786	47314
Гърция	82389	19727	11604	51058
Дания	3232	1731	869	632
Ирландия	5679	4131	723	825
Испания	7413	5724	1450	239
Италия	12265	5429	1363	5473
Кипър	1236	497	430	309
Малта	471	325	146	-
Нидерландия	16099	7499	1167	7433
Полша	65034	58751	2217	4066
Португалия	2244	1950	294	-
Румъния	176530	83336	21804	71390
Словакия	6380	4390	580	1410
Словения	1465	1227	114	124
Унгария	12096	7560	559	3977
Финландия	2139	1933	101	105
Франция	18349	10009	2383	5957
Хърватия	2136	1267	162	707
Чехия	19578	15604	1825	2149
Швеция	3706	2965	741	-
Други страни от ЕС	7606	6545	812	249
Други европейски страни	492899	183772	39645	269482
Норвегия	2984	2648	215	121
Обединено кралство	48062	39850	566	7646
Република Северна Македония	35258	21141	4190	9927
Руска федерация	11398	7647	612	3139
Сърбия	60148	21695	6176	32277
Турция	206522	33718	20132	152672
Украйна	125410	55816	6522	63072
Швейцария	3117	1257	1232	628
Други страни	36886	31629	870	4387
Израел	21253	20549	109	595
Канада	2639	1983	65	591
САЩ	12267	8620	606	3041
Япония	727	477	90	160
Останал свят	99704	34404	7530	57770