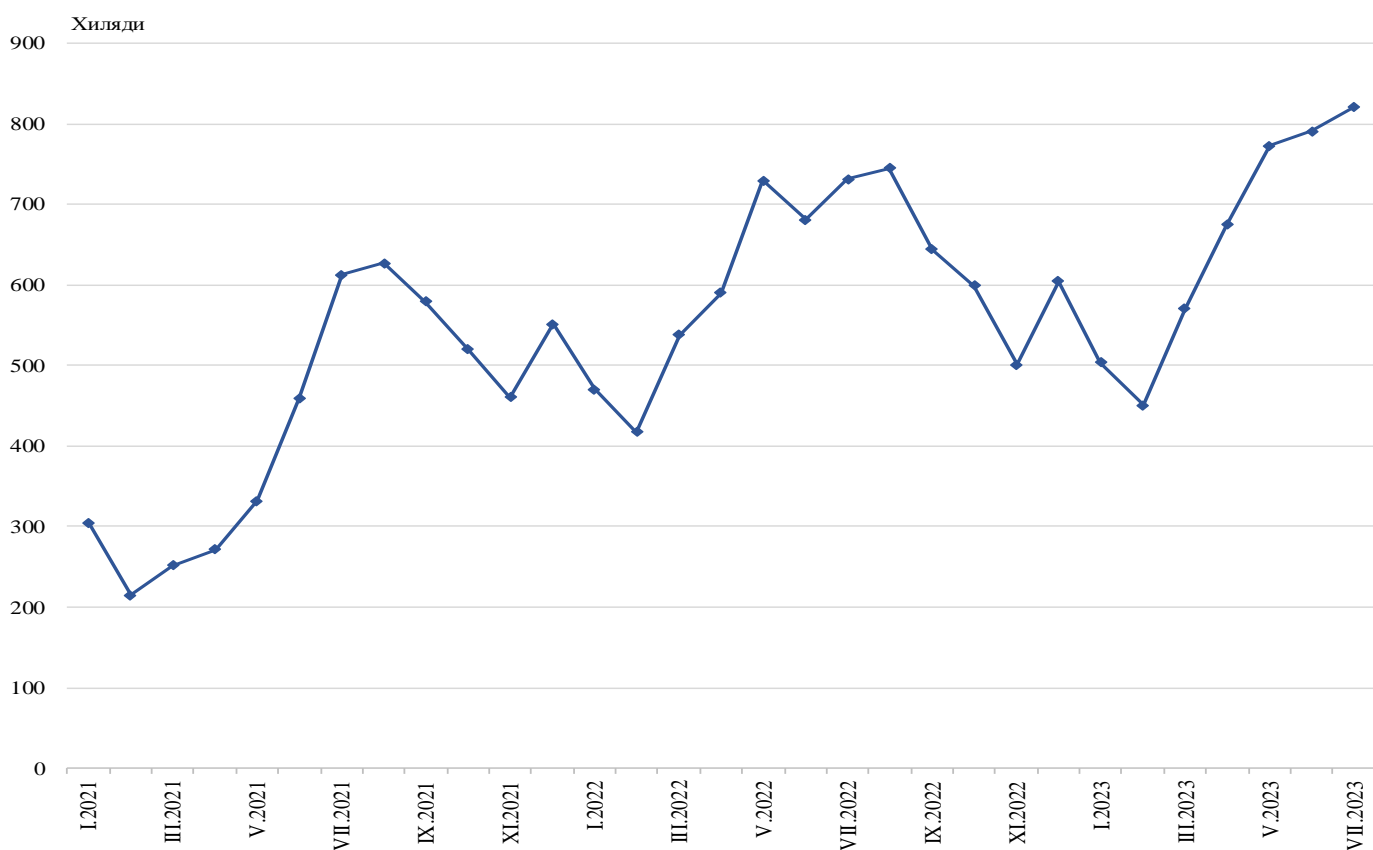


## ПЪТУВАНИЯ НА БЪЛГАРСКИ ГРАЖДАНИ В ЧУЖБИНА И ПОСЕЩЕНИЯ НА ЧУЖДИ ГРАЖДАНИ В БЪЛГАРИЯ ПРЕЗ ЮЛИ 2023 ГОДИНА

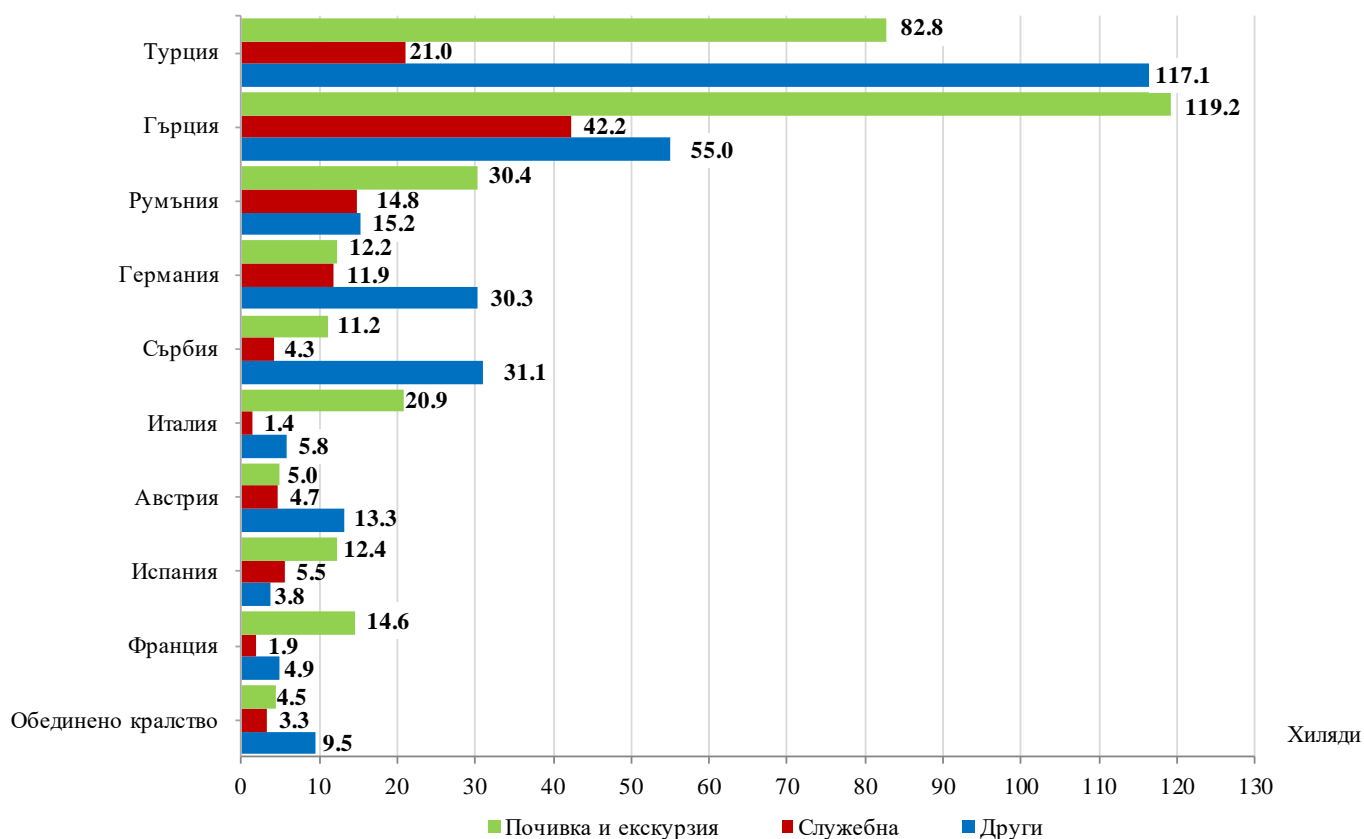
Пътуванията на български граждани в чужбина през юли 2023 г. са 820.5 хил. (табл. 1 от приложението), или с 12.1% повече от юли 2022 година. Регистрирано е увеличение по всички наблюдавани цели.

Фиг. 1. Пътувания на български граждани в чужбина по месеци



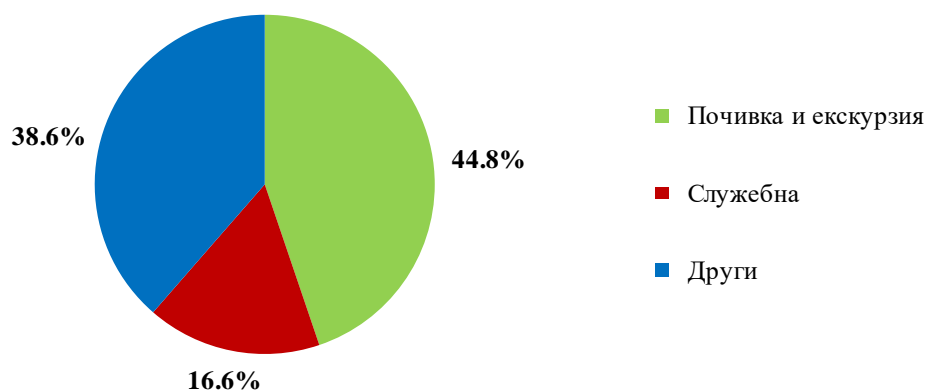
Най-голям брой пътувания на български граждани са осъществени към: Турция - 220.9 хил., Гърция - 216.4 хил., Румъния - 60.4 хил., Германия - 54.4 хил., Сърбия - 46.6 хил., Италия - 28.1 хил., Австрия - 23.0 хил., Испания - 21.7 хил., Франция - 21.4 хил., Обединено кралство - 17.3 хиляди (фиг. 2).

**Фиг. 2. Най-посещавани страни от български граждани по цел на пътуването през юли 2023 година**



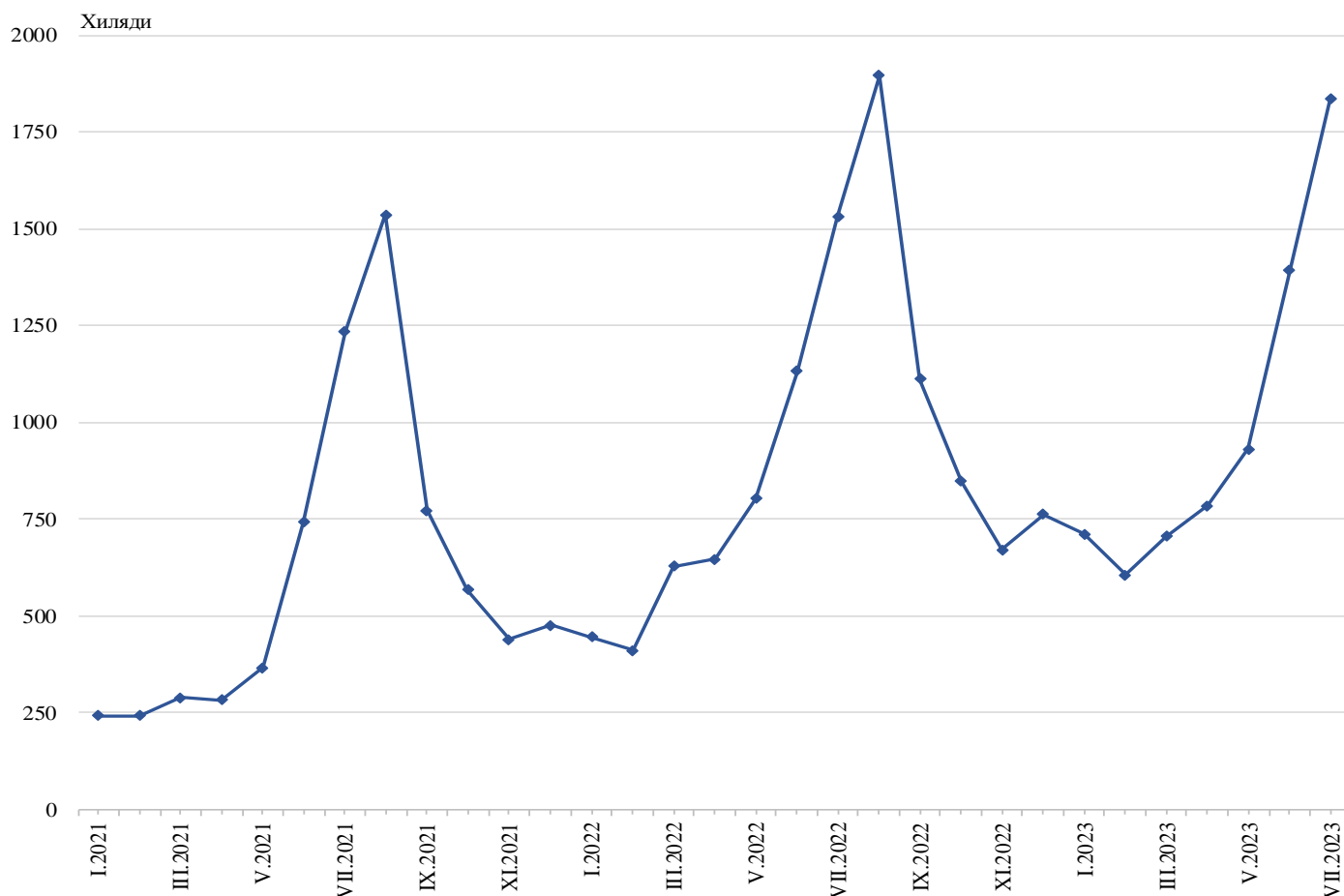
Най-голям относителен дял от общия брой пътувания на български граждани в чужбина формират пътуванията с цел почивка и екскурзия - 44.8%, следвани от тези с други цели (гостуване, обучение, посещение на културни и спортни мероприятия) - 38.6%, и със служебна цел - 16.6%.

**Фиг. 3. Структура на пътуванията на български граждани в чужбина по цел през юли 2023 година**



През юли 2023 г. посещенията на чужди граждани в България са 1 836.0 хил. (табл. 2 от приложението), или с 19.7% повече в сравнение с юли 2022 година (фиг. 4). Регистрирано е увеличение по всички наблюдавани цели. Транзитните преминавания през страната са 35.9% (658.3 хил.) от всички посещения на чужди граждани в България.

**Фиг. 4. Посещения на чужди граждани в България по месеци**



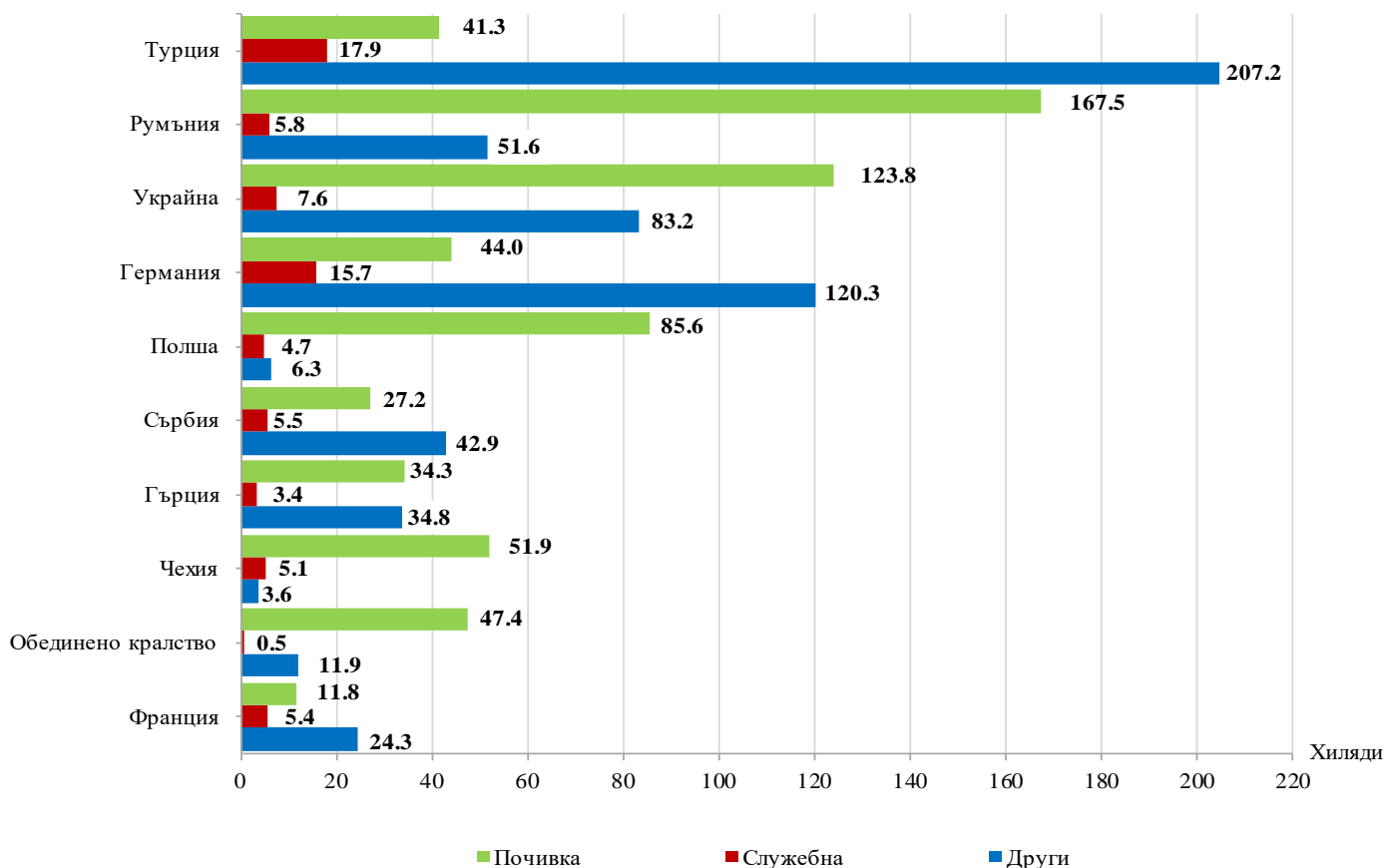
Делът на гражданите от Европейския съюз, посетили България, е 49.8% от общия брой чужди граждани и достига 914.0 хил., като най-голям е броят на посещенията на граждани от Румъния - 24.6%, Германия - 19.7% и Полша - 10.6%.

Посещенията на граждани от групата „Други европейски страни“<sup>1</sup> са 709.9 хил., или 38.7% от всички посещения в България. Най-голям брой посещения са регистрирани от Турция - 266.4 хил., или 37.5% от посещенията в тази група.

Най-много посещения в България са реализирали гражданите от: Турция - 266.4 хил., Румъния - 224.9 хил., Украйна - 214.6 хил., Германия - 180.0 хил., Полша - 96.6 хил., Сърбия - 75.6 хил., Гърция - 72.5 хил., Чехия - 60.6 хил., Обединено Кралство - 59.8 хил., Франция - 41.5 хиляди (фиг. 5).

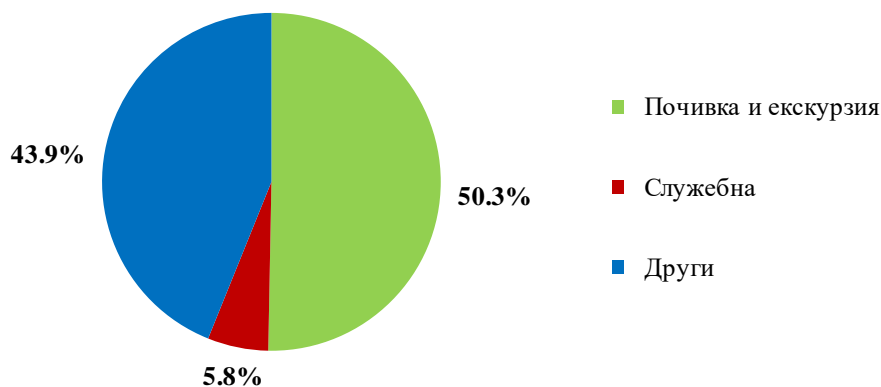
<sup>1</sup> Включва страните в Европа извън Европейския съюз.

**Фиг. 5. Най-много посещения в България по страни и цел през юли 2023 година**



През юли 2023 г. преобладава дялът на посещенията с цел почивка и екскурзия - 50.3%, следвани от посещенията с други цели - 43.9%, и със служебна цел - 5.8%.

**Фиг. 6. Структура на посещенията на чужди граждани в България по цел през юли 2023 година**





## Методологични бележки

При наблюдението и разработката на данните за туризма Националният статистически институт (НСИ) е възприел дефинициите, препоръчани от Световната организация по туризъм и Методологическото ръководство на Евростат. Съгласно тези дефиниции **международен турист** е всеки посетител, пристигащ в друга страна, която не е страната на неговото постоянно местоживееие, за не повече от една година, и чиято основна цел не е извършване на дейност срещу заплащане в посетеното място.

**Целите на посещение** в дадена страна могат да бъдат:

- екскурзия, почивка или развлечения (посещения на културни или исторически забележителности, спортни мероприятия и др.);
- гостуване (при близки или познати);
- служебна цел (командировки, участие в конференции, конгреси и симпозиуми и др.);
- други (образование, лечение и др.).

Статистическите данни за пътуванията на български граждани в чужбина и посещенията на чужди граждани в България са получени на базата на месечна информация от Министерството на вътрешните работи (МВР) и извадково изследване на НСИ сред преминаващите български и чужди граждани през граничните пунктове на страната.

Данните за броя на пътуванията на граждани от Европейския съюз представляват оценки на базата на информация от МВР и летищните власти. Данните за влезлите в страната граждани на „трети страни“ са получени директно от МВР. Данните за целите на пътуванията са получени въз основа на регулярно провежданото от НСИ месечно извадково изследване сред преминаващите български и чужди граждани през граничните пунктове на страната.

Приложение

Таблица 1

Пътувания на български граждани в чужбина по цел на пътуването и страни през юли 2023 година

Страни	Общо	Цел на пътуването		
		почивка и екскурзия	служебна	други
<b>Общо</b>	<b>820464</b>	<b>367822</b>	<b>136086</b>	<b>316556</b>
<b>Европейски съюз</b>	<b>491553</b>	<b>246698</b>	<b>94960</b>	<b>149895</b>
Австрия	23041	5022	4726	13293
Белгия	8700	1186	1779	5735
Германия	54360	12240	11880	30240
Гърция	216369	119210	42207	54952
Дания	3217	1089	572	1556
Ирландия	1326	751	304	271
Испания	21686	12392	5481	3813
Италия	28073	20943	1337	5793
Кипър	1464	1220	-	244
Малта	1639	1093	546	-
Нидерландия	5300	2107	543	2650
Полша	6049	2630	2104	1315
Португалия	2160	1179	540	441
Румъния	60365	30413	14746	15206
Словакия	4348	1762	767	1819
Словения	2466	1279	365	822
Унгария	8720	6478	545	1697
Финландия	526	398	128	-
Франция	21377	14576	1943	4858
Хърватия	7370	4422	1965	983
Чехия	10365	5182	1932	3251
Швеция	1704	805	330	569
Други страни от ЕС	928	321	220	387
<b>Други европейски страни</b>	<b>305824</b>	<b>106035</b>	<b>36491</b>	<b>163298</b>
Норвегия	1472	784	368	320
Обединено кралство	17252	4485	3278	9489
Република Северна Македония	17181	5796	6831	4554
Руска федерация	106	-	-	106
Сърбия	46645	11229	4319	31097
Турция	220855	82813	21006	117036
Украйна	380	-	380	-
Швейцария	1933	928	309	696
<b>Други страни</b>	<b>3979</b>	<b>2203</b>	<b>635</b>	<b>1141</b>
Израел	1832	916	131	785
Канада	614	493	121	-
САЩ	1533	794	383	356
<b>Останал свят</b>	<b>19108</b>	<b>12886</b>	<b>4000</b>	<b>2222</b>

Таблица 2

Посещения на чужди граждани в България по цел на пътуването и страни през юли 2023 година

(Брой)

Страни	Общо	Цел на пътуването		
		почивка и екскурзия	служебна	други
<b>Общо</b>	<b>1836014</b>	<b>922530</b>	<b>107010</b>	<b>806474</b>
<b>Европейски съюз</b>	<b>913975</b>	<b>507165</b>	<b>59539</b>	<b>347271</b>
Австрия	35449	5695	4051	25703
Белгия	28103	8866	2498	16739
Германия	179969	44029	15629	120311
Гърция	72457	34325	3349	34783
Дания	18489	12356	618	5515
Ирландия	7114	4890	445	1779
Испания	8252	6144	1320	788
Италия	12544	6051	2390	4103
Кипър	2340	1755	-	585
Малта	609	609	-	-
Нидерландия	41432	7018	3683	30731
Полша	96595	85613	4731	6251
Португалия	1981	1309	396	276
Румъния	224866	167535	5796	51535
Словакия	23459	17639	1564	4256
Словения	1900	1143	-	757
Унгария	16723	13326	743	2654
Финландия	4368	3392	692	284
Франция	41484	11799	5371	24314
Хърватия	2640	1460	205	975
Чехия	60552	51870	5046	3636
Швеция	18204	8549	213	9442
Други страни от ЕС	14445	11792	799	1854
<b>Други европейски страни</b>	<b>709904</b>	<b>301367</b>	<b>38262</b>	<b>370275</b>
Норвегия	18130	12931	-	5199
Обединено кралство	59826	47415	543	11868
Република Северна Македония	37394	23079	4175	10140
Руска федерация	31673	23063	566	8044
Сърбия	75583	27193	5460	42930
Турция	266427	41309	17863	207255
Украйна	214605	123766	7573	83266
Швейцария	6266	2611	2082	1573
<b>Други страни</b>	<b>57002</b>	<b>49105</b>	<b>929</b>	<b>6968</b>
Израел	35511	34288	303	920
Канада	3452	2373	48	1031
САЩ	17299	11916	507	4876
Япония	740	528	71	141
<b>Останал свят</b>	<b>155133</b>	<b>64893</b>	<b>8280</b>	<b>81960</b>