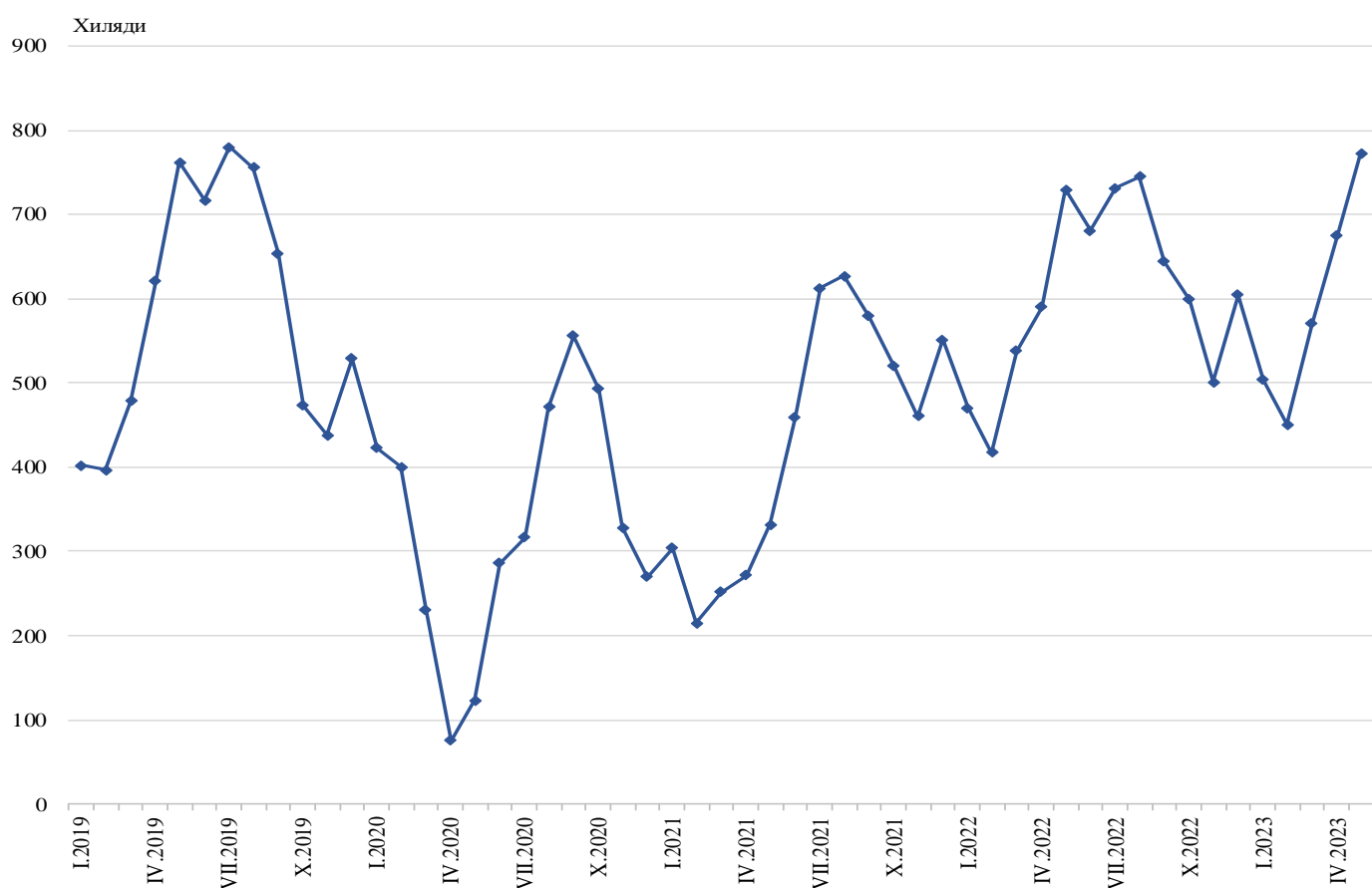


ПЪТУВАНИЯ НА БЪЛГАРСКИ ГРАЖДАНИ В ЧУЖБИНА И ПОСЕЩЕНИЯ НА ЧУЖДИ ГРАЖДАНИ В БЪЛГАРИЯ ПРЕЗ МАЙ 2023 ГОДИНА

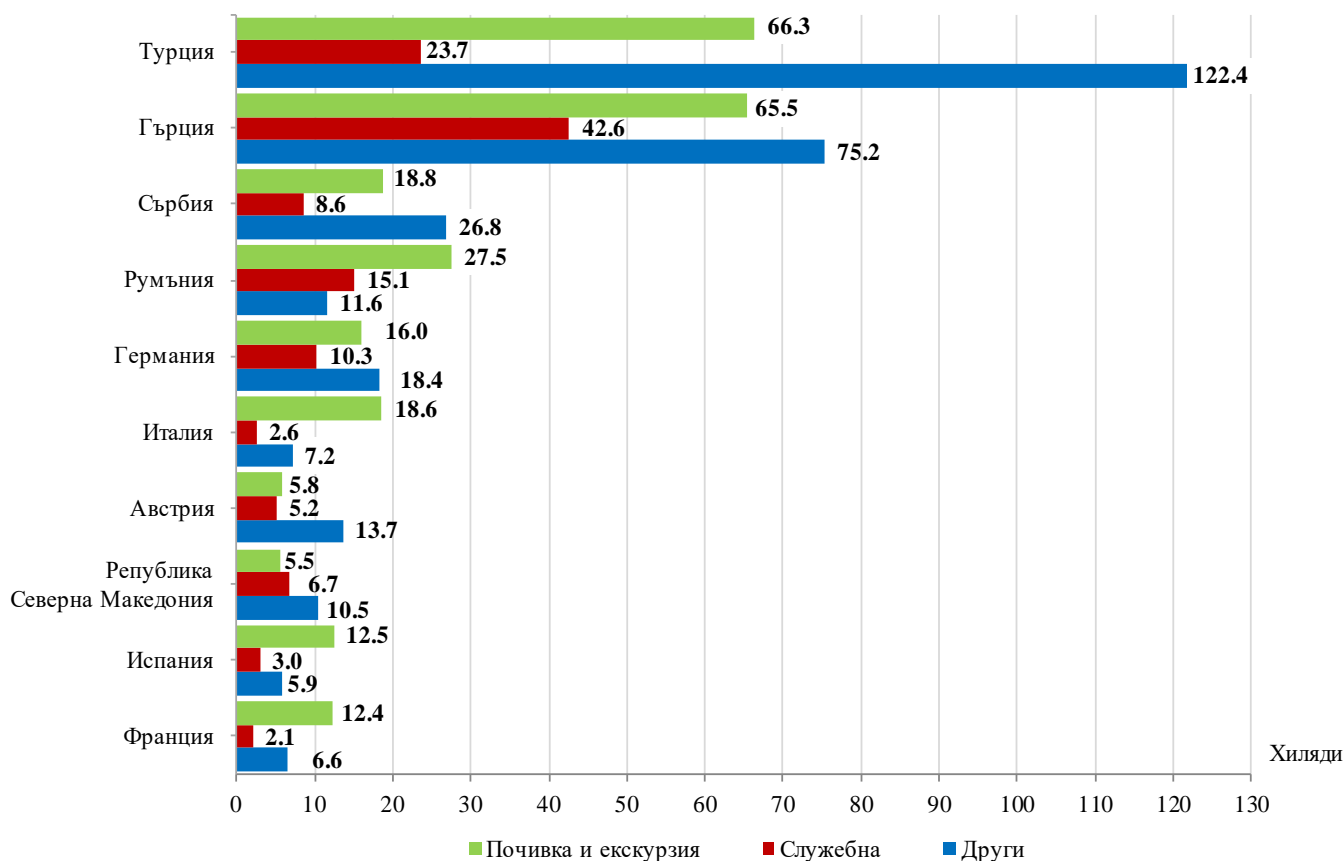
Пътуванията на български граждани в чужбина през май 2023 г. са 772.5 хил. (табл. 1 от приложението), или с 5.9% над регистрираните през май 2022 година. В сравнение със същия месец на предходната година е регистрирано увеличение на пътуванията по следните цели: други - с 12.0% и почивка и екскурзия - с 8.9%, докато тези със служебна цел намаляват с 10.1%.

Фиг. 1. Пътувания на български граждани в чужбина по месеци



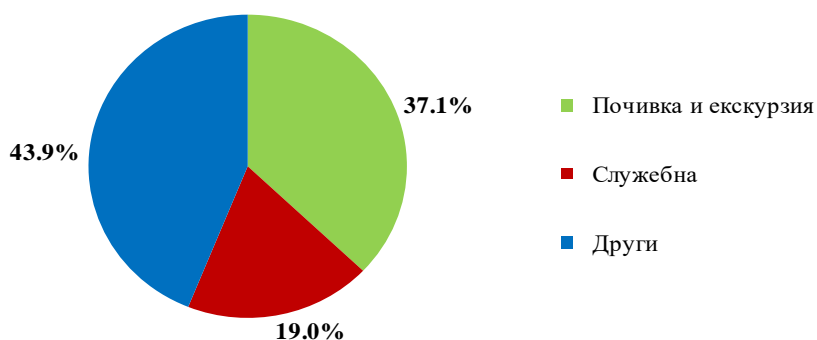
Най-голям брой пътувания на български граждани са осъществени към: Турция - 212.4 хил., Гърция - 183.3 хил., Сърбия - 54.2 хил., Румъния - 54.2 хил., Германия - 44.7 хил., Италия - 28.4 хил., Австрия - 24.7 хил., Република Северна Македония - 22.7 хил., Испания - 21.4 хил., Франция - 21.1 хиляди (фиг. 2).

Фиг. 2. Най-посещавани страни от български граждани по цел на пътуването през май 2023 година



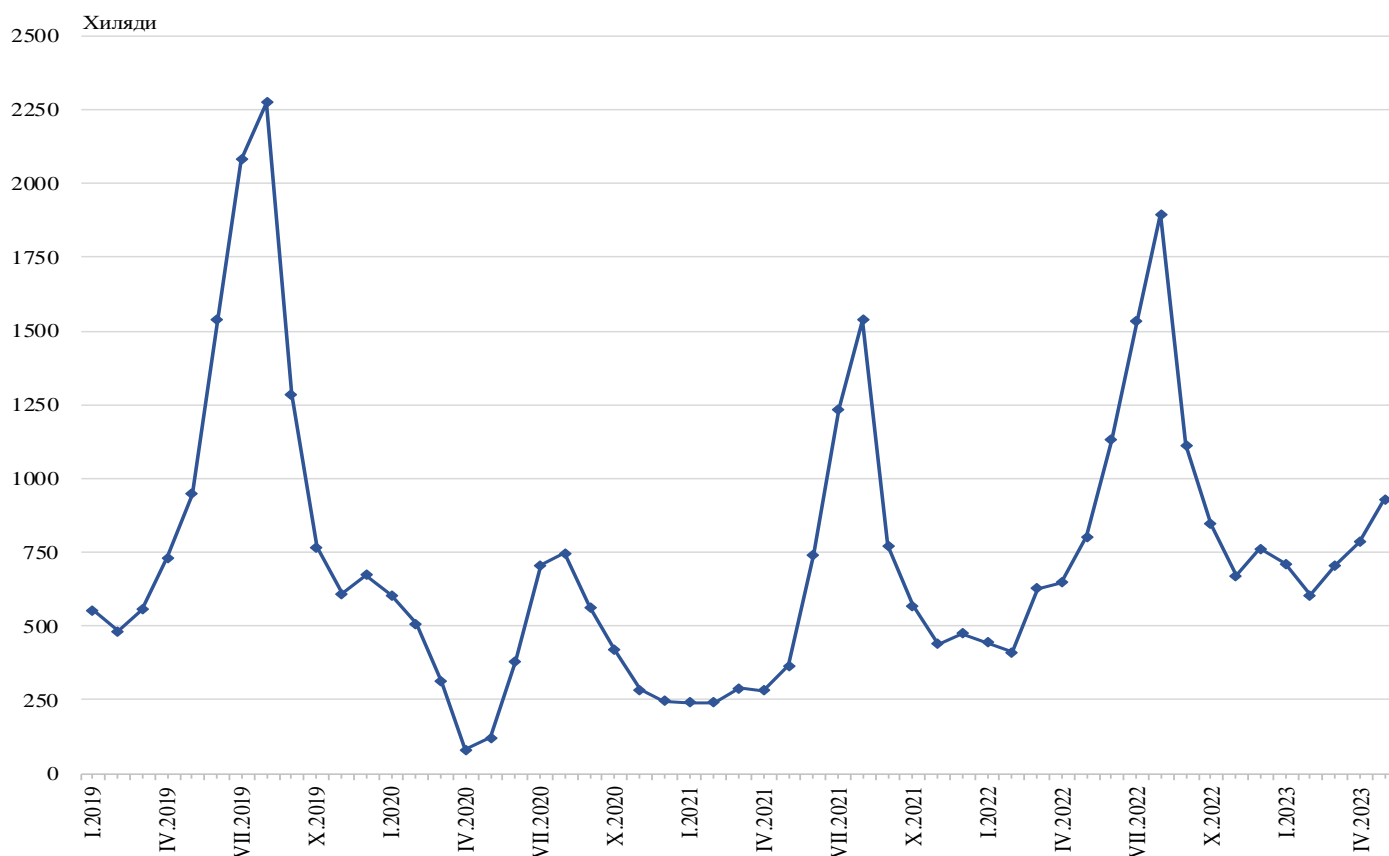
Най-голям относителен дял от общия брой пътувания на български граждани в чужбина формират пътуванията с други цели (гостуване, обучение, посещение на културни и спортни мероприятия) - 43.9%, следвани от тези с цел почивка и екскурзия - 37.1%, и със служебна цел - 19.0%.

Фиг. 3. Структура на пътуванията на български граждани в чужбина по цел през май 2023 година



През май 2023 г. посещенията на чужди граждани в България са 930.5 хил. (табл. 2 от приложението), или с 15.8% повече в сравнение с май 2022 година (фиг. 4). Регистрирано е увеличение по всички наблюдавани цели. Транзитните преминавания през страната са 36.5% (340.1 хил.) от всички посещения на чужди граждани в България.

Фиг. 4. Посещения на чужди граждани в България по месеци



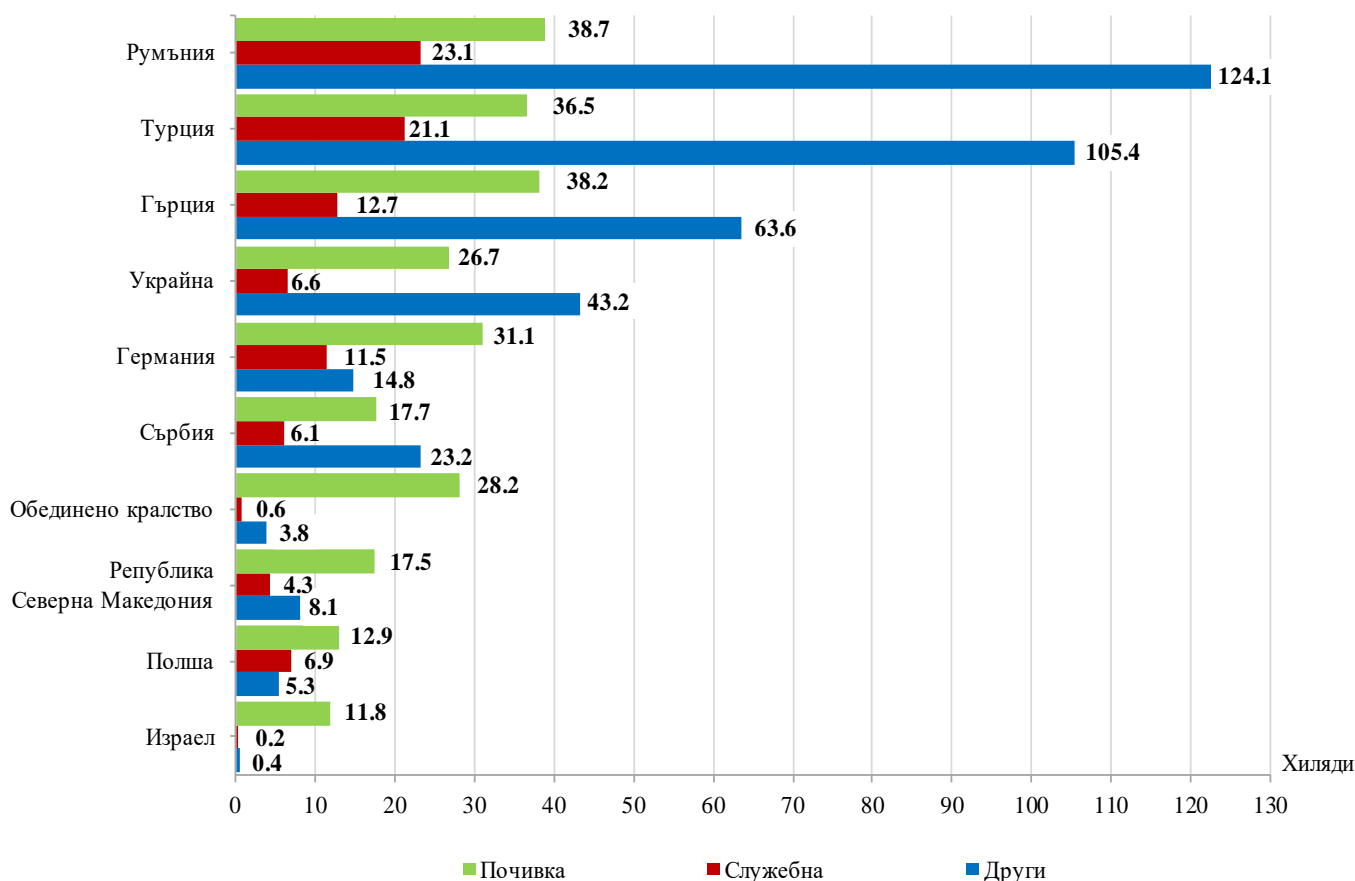
От общия брой чужди граждани, посетили България, дялът на гражданите от Европейския съюз е 51.2% и достига 476.5 хил., като най-голям е броят на посещенията на граждани от Румъния - 39.0% и Гърция - 24.0%.

Посещенията на граждани от групата „Други европейски страни“¹ са 365.4 хил., или 39.3% от всички посещения в България. Най-голям брой посещения са регистрирани от Турция - 163.0 хил., или 44.6% от посещенията в тази група.

Най-много посещения в България са реализирали гражданите от: Румъния - 185.9 хил., Турция - 163.0 хил., Гърция - 114.5 хил., Украйна - 76.5 хил., Германия - 57.4 хил., Сърбия - 47.0 хил., Обединено Кралство - 32.6 хил., Република Северна Македония - 29.9 хил., Полша - 25.1 хил., Израел - 12.4 хиляди (фиг. 5).

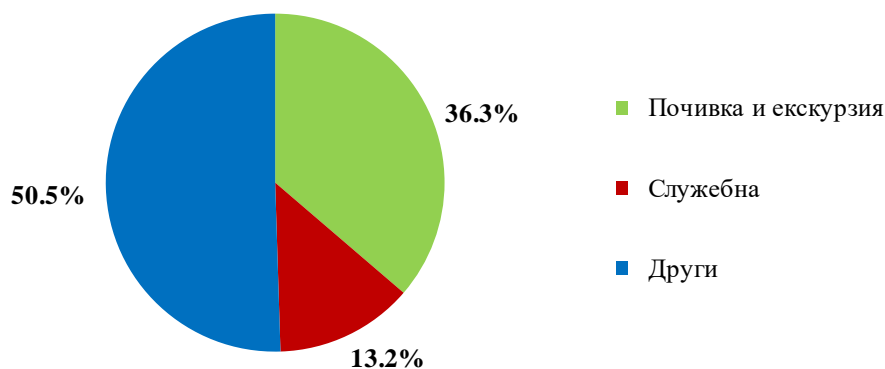
¹ Включва страните в Европа извън Европейския съюз.

Фиг. 5. Най-много посещения в България по страни и цел през май 2023 година



През май 2023 г. преобладава дялът на посещенията с други цели - 50.5%, следвани от посещенията с цел почивка и екскурзия - 36.3%, и със служебна цел - 13.2%.

Фиг. 6. Структура на посещенията на чужди граждани в България по цел през май 2023 година



Методологични бележки

При наблюдението и разработката на данните за туризма Националният статистически институт (НСИ) е възприел дефинициите, препоръчани от Световната организация по туризъм и Методологическото ръководство на Евростат. Съгласно тези дефиниции **международен турист** е всеки посетител, пристигащ в друга страна, която не е страната на неговото постоянно местоживееие, за не повече от една година, и чиято основна цел не е извършване на дейност срещу заплащане в посетеното място.

Целите на посещение в дадена страна могат да бъдат:

- екскурзия, почивка или развлечения (посещения на културни или исторически забележителности, спортни мероприятия и др.);
- гостуване (при близки или познати);
- служебна цел (командировки, участие в конференции, конгреси и симпозиуми и др.);
- други (образование, лечение и др.).

Статистическите данни за пътуванията на български граждани в чужбина и посещенията на чужди граждани в България са получени на базата на месечна информация от Министерството на вътрешните работи (МВР) и извадково изследване на НСИ сред преминаващите български и чужди граждани през граничните пунктове на страната.

Данните за броя на пътуванията на граждани от Европейския съюз представляват оценки на базата на информация от МВР и летищните власти. Данните за влезлите в страната граждани на „трети страни“ са получени директно от МВР. Данните за целите на пътуванията са получени въз основа на регулярно провежданото от НСИ месечно извадково изследване сред преминаващите български и чужди граждани през граничните пунктове на страната.

Приложение

Таблица 1

Пътувания на български граждани в чужбина по цел на пътуването и страни през май 2023 година

(Брой)

Страни	Общо	Цел на пътуването		
		почивка и екскурзия	служебна	други
Общо	772544	286633	146482	339429
Европейски съюз	439302	179537	95621	164144
Австрия	24697	5821	5172	13704
Белгия	13120	2640	4100	6380
Германия	44660	15909	10327	18424
Гърция	183317	65529	42588	75200
Дания	2609	804	435	1370
Ирландия	972	405	324	243
Испания	21392	12478	2971	5943
Италия	28413	18598	2583	7232
Кипър	894	588	106	200
Малта	1097	604	196	297
Нидерландия	7846	2692	1581	3573
Полша	5164	1506	2367	1291
Португалия	1750	1400	350	-
Румъния	54219	27531	15119	11569
Словакия	2835	679	334	1822
Словения	2554	1368	335	851
Унгария	5798	2824	1007	1967
Финландия	933	389	429	115
Франция	21132	12388	2097	6647
Хърватия	3707	2603	483	621
Чехия	9397	2014	1342	6041
Швеция	2121	565	1026	530
Други страни от ЕС	675	202	349	124
Други европейски страни	312817	97433	46356	169028
Норвегия	1577	600	450	527
Обединено кралство	19210	5372	5861	7977
Република Северна Македония	22706	5531	6695	10480
Руска федерация	95	-	-	95
Сърбия	54247	18794	8648	26805
Турция	212449	66297	23678	122474
Украйна	145	-	-	145
Швейцария	2388	839	1024	525
Други страни	4160	1573	436	2151
Израел	1202	551	128	523
Канада	898	507	-	391
САЩ	2060	515	308	1237
Останал свят	16265	8090	4069	4106

Таблица 2

Посещения на чужди граждани в България по цел на пътуването и страни през май 2023 година

(Брой)

Страни	Общо	Цел на пътуването		
		почивка и екскурзия	служебна	други
Общо	930493	337823	122932	469738
Европейски съюз	476528	161676	73931	240921
Австрия	9532	2516	1775	5241
Белгия	6321	2810	1537	1974
Германия	57376	31063	11475	14838
Гърция	114522	38198	12725	63599
Дания	2336	1314	292	730
Ирландия	4383	2789	531	1063
Испания	6208	3517	1109	1582
Италия	11932	3502	3113	5317
Кипър	1595	423	399	773
Малта	213	96	74	43
Нидерландия	9404	2786	2438	4180
Полша	25125	12850	6931	5344
Португалия	1656	698	221	737
Румъния	185864	38693	23040	124131
Словакия	3230	2230	615	385
Словения	1098	589	228	281
Унгария	5215	2086	237	2892
Финландия	1896	951	361	584
Франция	11520	5530	3686	2304
Хърватия	2804	1164	305	1335
Чехия	5168	2010	1011	2147
Швеция	4542	2638	1192	712
Други страни от ЕС	4588	3223	636	729
Други европейски страни	365355	136714	40561	188080
Норвегия	2356	1468	265	623
Обединено кралство	32621	28219	649	3753
Република Северна Македония	29867	17443	4312	8112
Руска федерация	11182	7491	913	2778
Сърбия	47010	17663	6095	23252
Турция	162974	36444	21135	105395
Украйна	76462	26705	6551	43206
Швейцария	2883	1281	641	961
Други страни	27239	22373	1042	3824
Израел	12365	11748	205	412
Канада	2048	1511	65	472
САЩ	12210	8686	664	2860
Япония	616	428	108	80
Останал свят	61371	17060	7398	36913