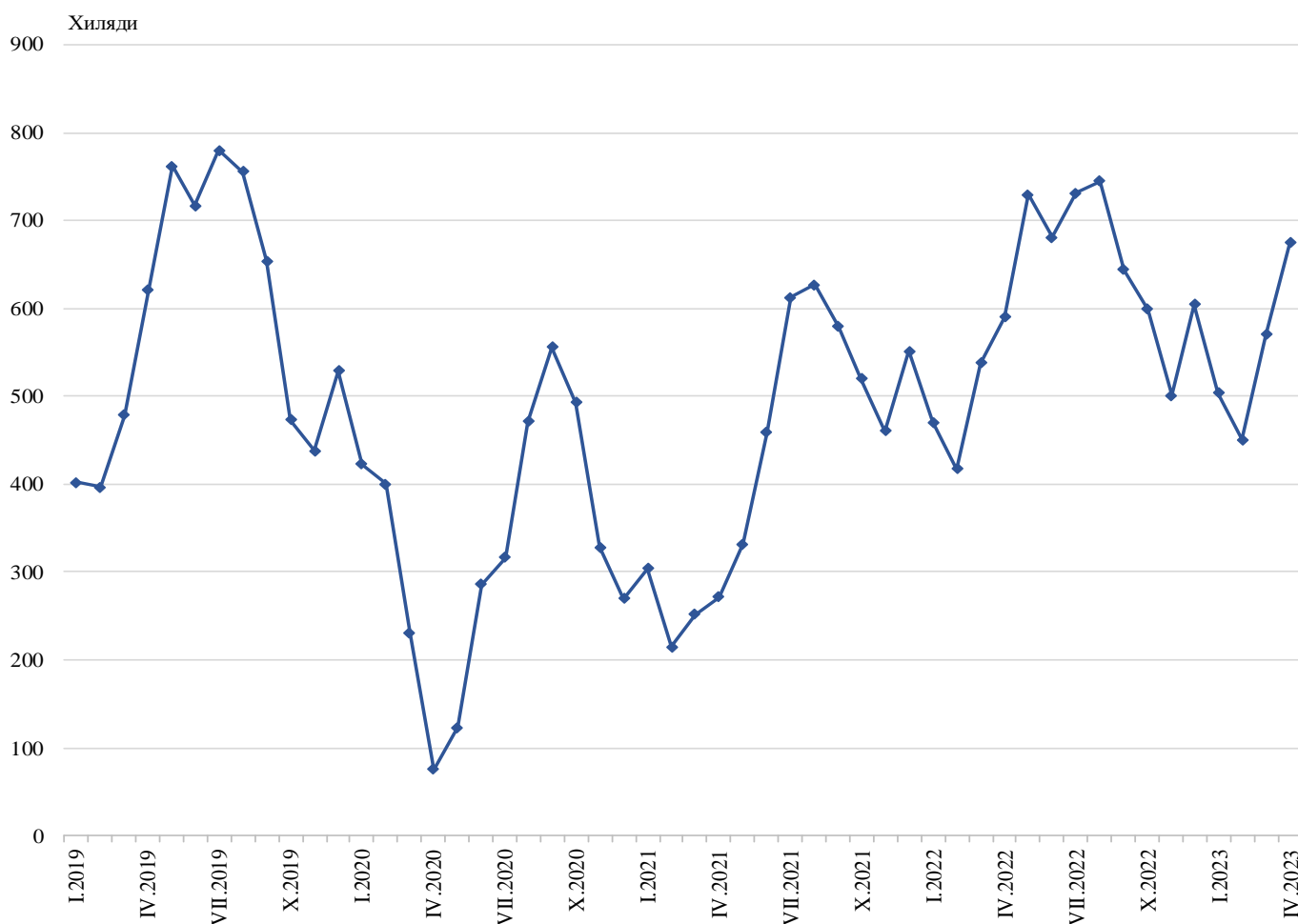


ПЪТУВАНИЯ НА БЪЛГАРСКИ ГРАЖДАНИ В ЧУЖБИНА И ПОСЕЩЕНИЯ НА ЧУЖДИ ГРАЖДАНИ В БЪЛГАРИЯ ПРЕЗ АПРИЛ 2023 ГОДИНА

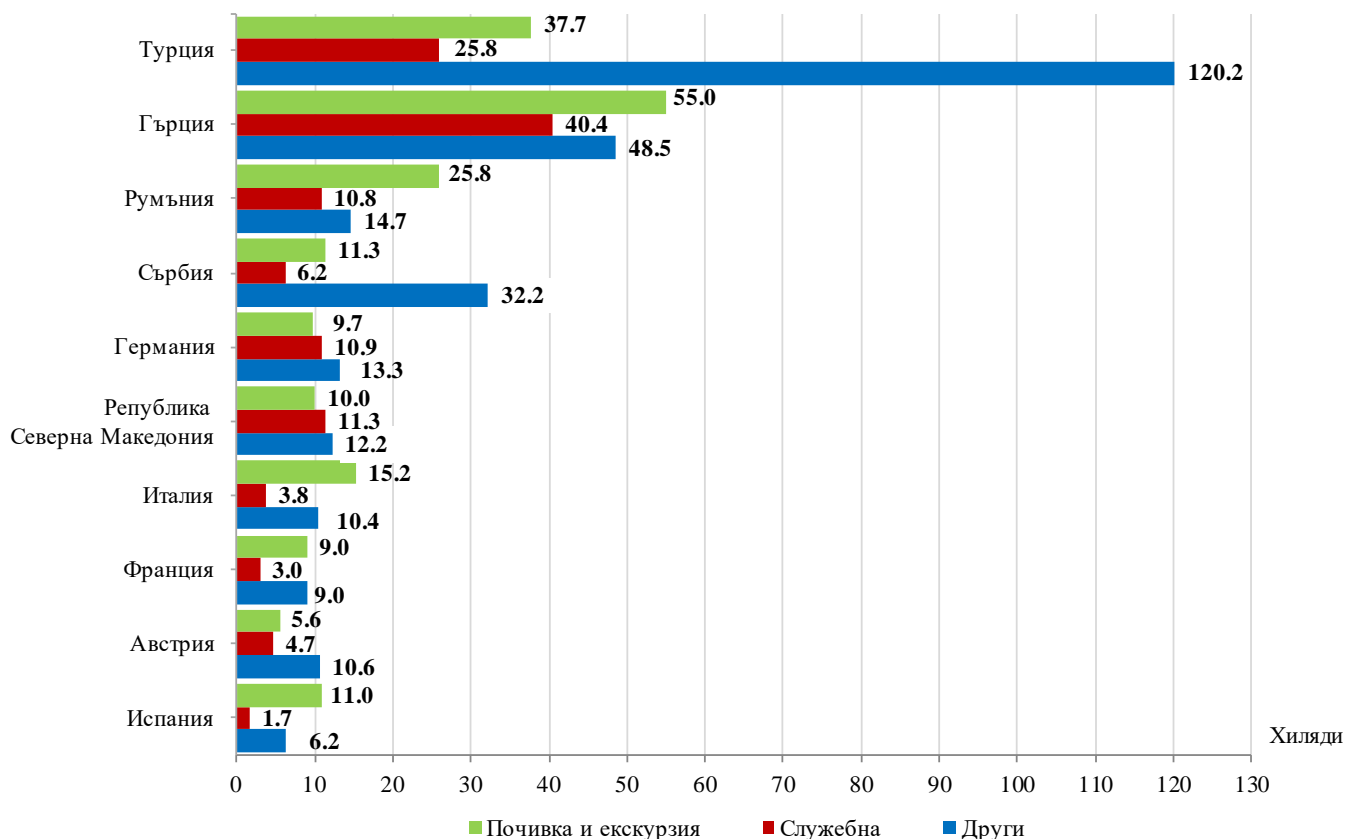
Пътуванията на български граждани в чужбина през април 2023 г. са 675.0 хил. (табл. 1 от приложението), или с 14.3% над регистрираните през април 2022 година. В сравнение със същия месец на предходната година е регистрирано увеличение на пътуванията по следните цели: почивка и екскурзия - с 30.5% и други - с 19.9%, докато тези със служебна цел намаляват с 12.3%.

Фиг. 1. Пътувания на български граждани в чужбина по месеци



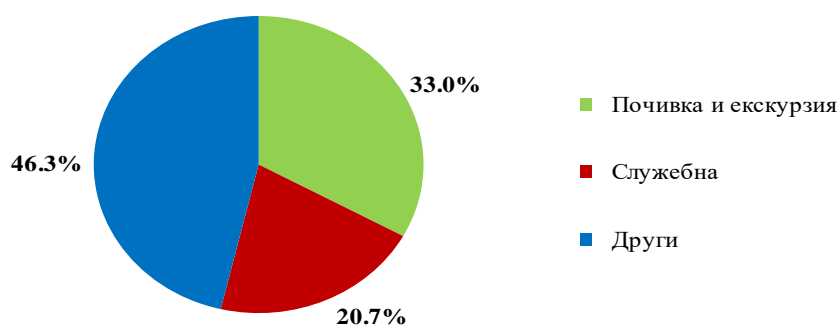
През април 2023 г. най-голям брой пътувания на български граждани са осъществени към: Турция - 183.7 хил., Гърция - 143.9 хил., Румъния - 51.3 хил., Сърбия - 49.7 хил., Германия - 33.9 хил., Република Северна Македония - 33.5 хил., Италия - 29.4 хил., Франция - 21.0 хил., Австрия - 20.9 хил., Испания - 18.9 хиляди (фиг. 2).

Фиг. 2. Най-посещавани страни от български граждани по цел на пътуването през април 2023 година



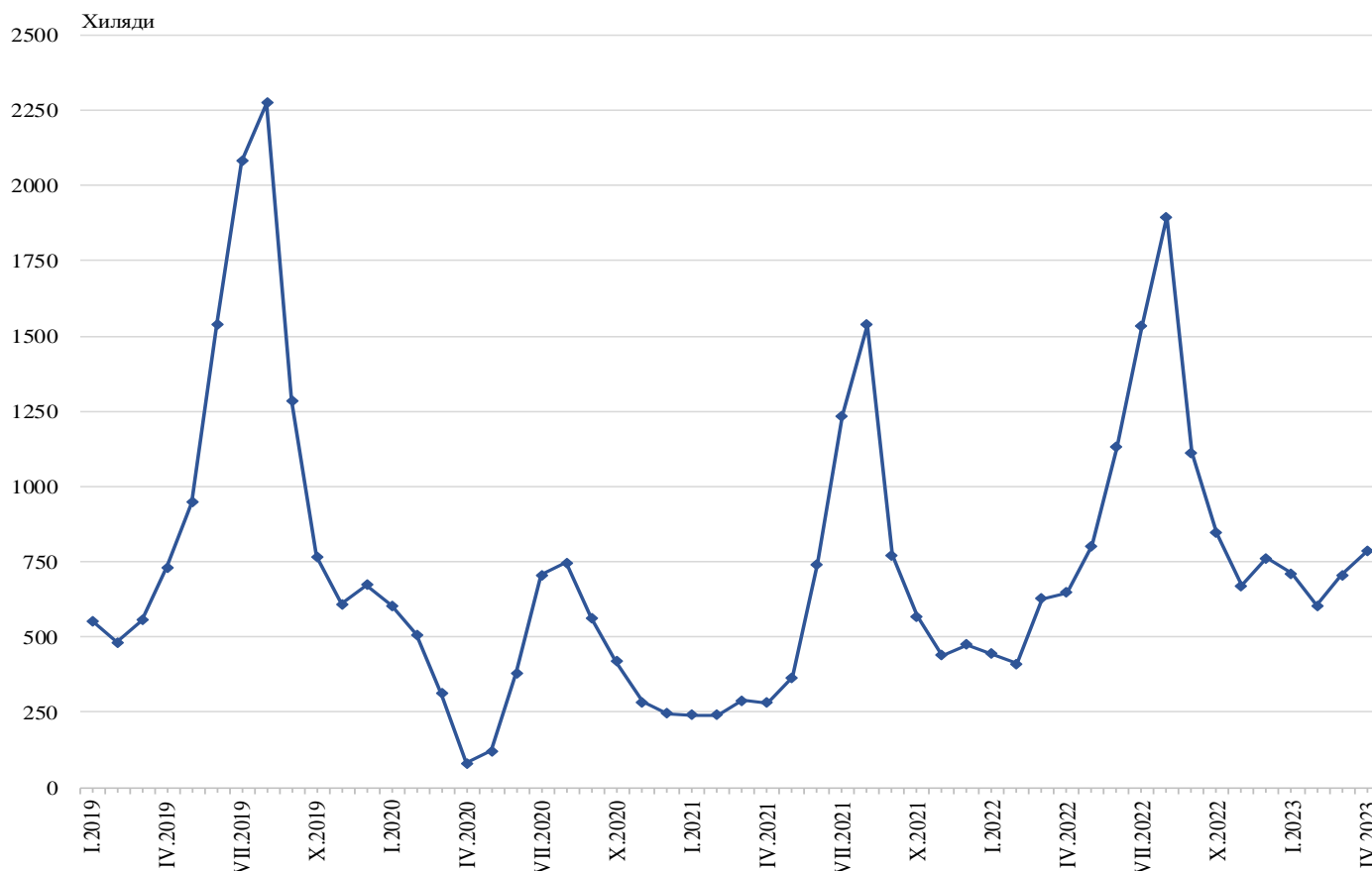
Най-голям относителен дял от общия брой пътувания на български граждани в чужбина през април 2023 г. формират пътуванията с други цели (гостуване, обучение, посещение на културни и спортни мероприятия) - 46.3%, следвани от тези с цел почивка и екскурзия - 33.0%, и със служебна цел - 20.7%.

Фиг. 3. Структура на пътуванията на български граждани в чужбина по цел през април 2023 година



През април 2023 г. посещенията на чужди граждани в България са 784.4 хил. (табл. 2 от приложението), или с 21.4% повече в сравнение с април 2022 година (фиг. 4). Регистрирано е увеличение по всички наблюдавани цели. Транзитните преминавания през страната са 36.7% (287.9 хил.) от всички посещения на чужди граждани в България.

Фиг. 4. Посещения на чужди граждани в България по месеци



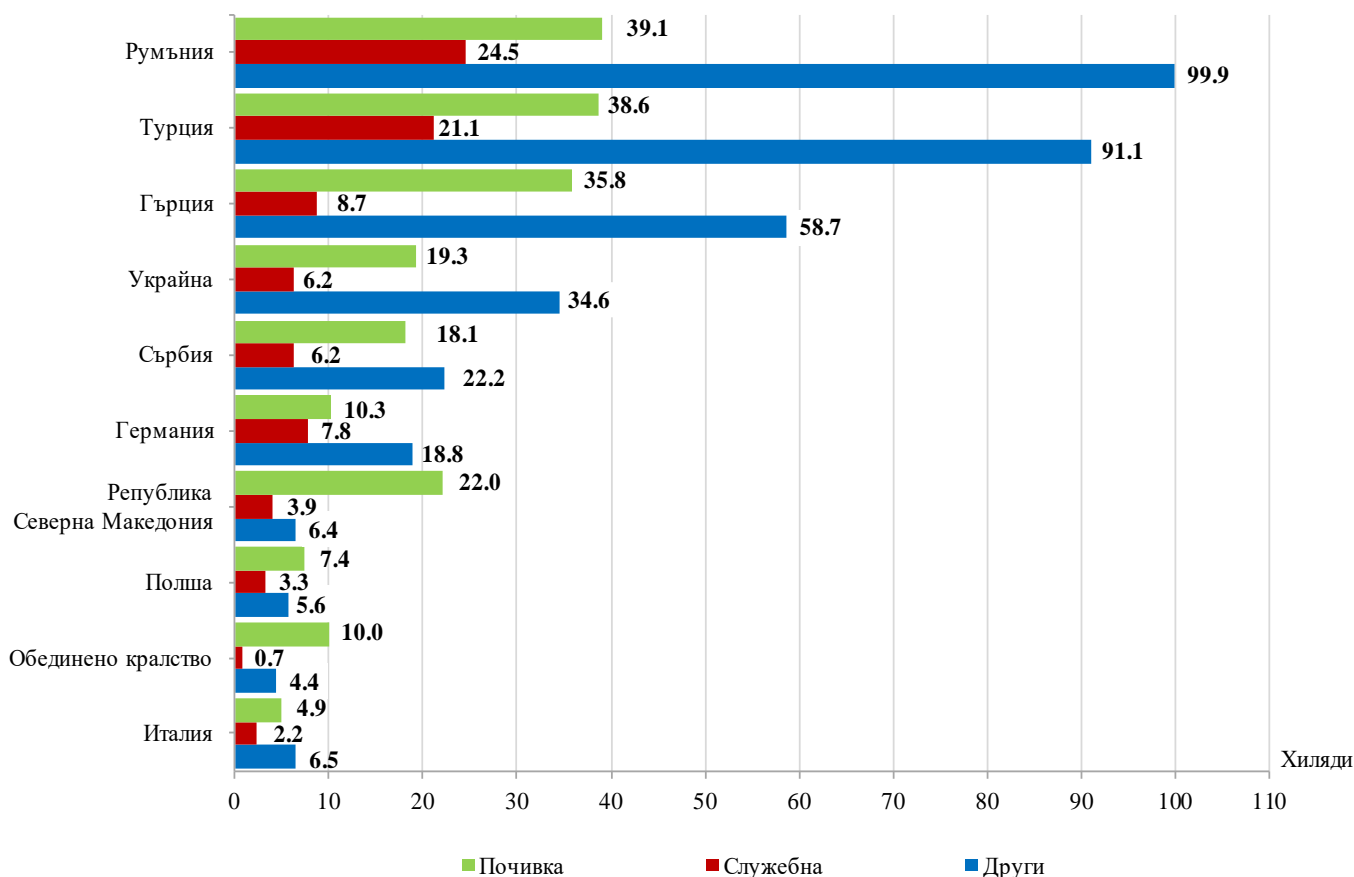
От общия брой чужди граждани, посетили България през април 2023 г., дялът на гражданите от Европейския съюз е 50.3% и достига 394.9 хил., като най-голям е броят на посещенията на граждани от Румъния - 41.4% и Гърция - 26.1%.

Посещенията на граждани от групата „Други европейски страни“¹ са 315.5 хил., или 40.2% от всички посещения в България. Най-голям брой посещения са регистрирани от Турция - 150.8 хил., или 47.8% от посещенията в тази група.

Най-много посещения в България през април 2023 г. са реализирали гражданите от: Румъния - 163.5 хил., Турция - 150.8 хил., Гърция - 103.2 хил., Украйна - 60.1 хил., Сърбия - 46.5 хил., Германия - 36.9 хил., Република Северна Македония - 32.3 хил., Полша - 16.3 хил., Обединено Кралство - 15.1 хил., Италия - 13.6 хиляди (фиг. 5).

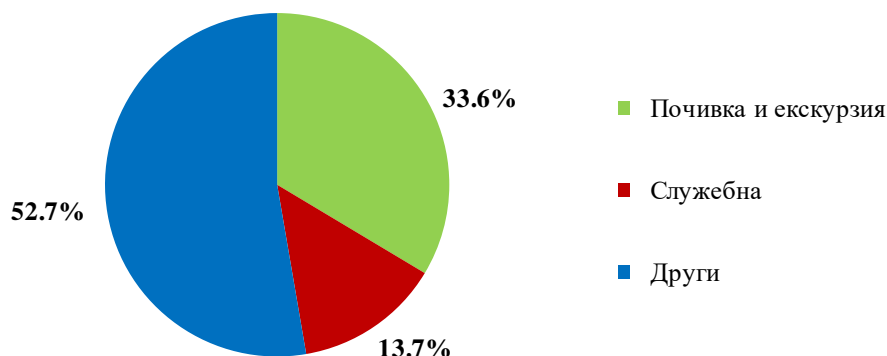
¹ Включва страните в Европа извън Европейския съюз.

Фиг. 5. Най-много посещения в България по страни и цел през април 2023 година



През април 2023 г. преобладава дялът на посещенията с други цели - 52.7%, следвани от посещенията с цел почивка и екскурзия - 33.6%, и със служебна цел - 13.7%.

Фиг. 6. Структура на посещенията на чужди граждани в България по цел през април 2023 година



Методологични бележки

При наблюдението и разработката на данните за туризма Националният статистически институт (НСИ) е възприел дефинициите, препоръчани от Световната организация по туризъм и Методологическото ръководство на Евростат. Съгласно тези дефиниции **международен турист** е всеки посетител, пристигащ в друга страна, която не е страната на неговото постоянно местоживееие, за не повече от една година, и чиято основна цел не е извършване на дейност срещу заплащане в посетеното място.

Целите на посещение в дадена страна могат да бъдат:

- екскурзия, почивка или развлечения (посещения на културни или исторически забележителности, спортни мероприятия и др.);
- гостуване (при близки или познати);
- служебна цел (командировки, участие в конференции, конгреси и симпозиуми и др.);
- други (образование, лечение и др.).

Статистическите данни за пътуванията на български граждани в чужбина и посещенията на чужди граждани в България са получени на базата на месечна информация от Министерството на вътрешните работи (МВР) и извадково изследване на НСИ сред преминаващите български и чужди граждани през граничните пунктове на страната.

Данните за броя на пътуванията на граждани от Европейския съюз представляват оценки на базата на информация от МВР и летищните власти. Данните за влезлите в страната граждани на „трети страни“ са получени директно от МВР. Данните за целите на пътуванията са получени въз основа на регулярно провежданото от НСИ месечно извадково изследване сред преминаващите български и чужди граждани през граничните пунктове на страната.

Приложение

Таблица 1

Пътувания на български граждани в чужбина по цел на пътуването и страни през април 2023 година

(Брой)

Страни	Общо	Цел на пътуването		
		почивка и екскурзия	служебна	други
Общо	675017	222882	139423	312712
Европейски съюз	376431	150525	89691	136215
Австрия	20938	5603	4718	10617
Белгия	13077	3923	5196	3958
Германия	33884	9753	10853	13278
Гърция	143943	55030	40450	48463
Дания	2566	817	821	928
Ирландия	872	469	108	295
Испания	18933	11008	1761	6164
Италия	29445	15233	3775	10437
Кипър	483	238	69	176
Малта	940	326	188	426
Нидерландия	6328	1416	1724	3188
Полша	4214	887	1331	1996
Португалия	1674	837	145	692
Румъния	51318	25790	10856	14672
Словакия	1863	609	203	1051
Словения	4137	1182	591	2364
Унгария	4716	2038	919	1759
Финландия	802	204	218	380
Франция	20973	8996	2996	8981
Хърватия	3250	2692	395	163
Чехия	9688	2969	1937	4782
Швеция	1650	338	197	1115
Други страни от ЕС	737	167	240	330
Други европейски страни	283721	65878	46687	171156
Норвегия	329	62	139	128
Обединено кралство	13903	6278	2803	4822
Република Северна Македония	33518	10012	11318	12188
Руска федерация	66	-	-	66
Сърбия	49742	11345	6154	32243
Турция	183678	37670	25794	120214
Украйна	89	-	-	89
Швейцария	2396	511	479	1406
Други страни	1785	340	363	1082
Израел	459	113	146	200
Канада	538	122	-	416
САЩ	788	105	217	466
Останал свят	13080	6139	2682	4259

Таблица 2

Посещения на чужди граждани в България по цел на пътуването и страни през април 2023 година

(Брой)

Страни	Общо	Цел на пътуването		
		почивка и екскурзия	служебна	други
Общо	784371	263434	107653	413284
Европейски съюз	394908	118449	59806	216653
Австрия	6951	1469	1264	4218
Белгия	4232	984	1426	1822
Германия	36894	10298	7805	18791
Гърция	103170	35838	8688	58644
Дания	1388	694	161	533
Ирландия	1926	963	105	858
Испания	6955	3459	1478	2018
Италия	13560	4892	2176	6492
Кипър	1908	793	382	733
Малта	320	91	183	46
Нидерландия	6882	1449	2035	3398
Полша	16266	7400	3304	5562
Португалия	1298	583	204	511
Румъния	163506	39083	24485	99938
Словакия	2400	633	428	1339
Словения	952	447	238	267
Унгария	4952	1651	176	3125
Финландия	880	491	389	-
Франция	8126	3219	2334	2573
Хърватия	3233	1233	318	1682
Чехия	3503	637	1019	1847
Швеция	2284	1142	383	759
Други страни от ЕС	3322	1000	825	1497
Други европейски страни	315541	113585	39525	162431
Норвегия	674	225	121	328
Обединено кралство	15052	10047	652	4353
Република Северна Македония	32334	21987	3882	6465
Руска федерация	7321	4409	552	2360
Сърбия	46511	18091	6245	22175
Турция	150772	38593	21067	91112
Украйна	60055	19256	6192	34607
Швейцария	2822	977	814	1031
Други страни	22318	18253	1030	3035
Израел	12580	11955	123	502
Канада	1235	839	83	313
САЩ	8013	5114	744	2155
Япония	490	345	80	65
Останал свят	51604	13147	7292	31165