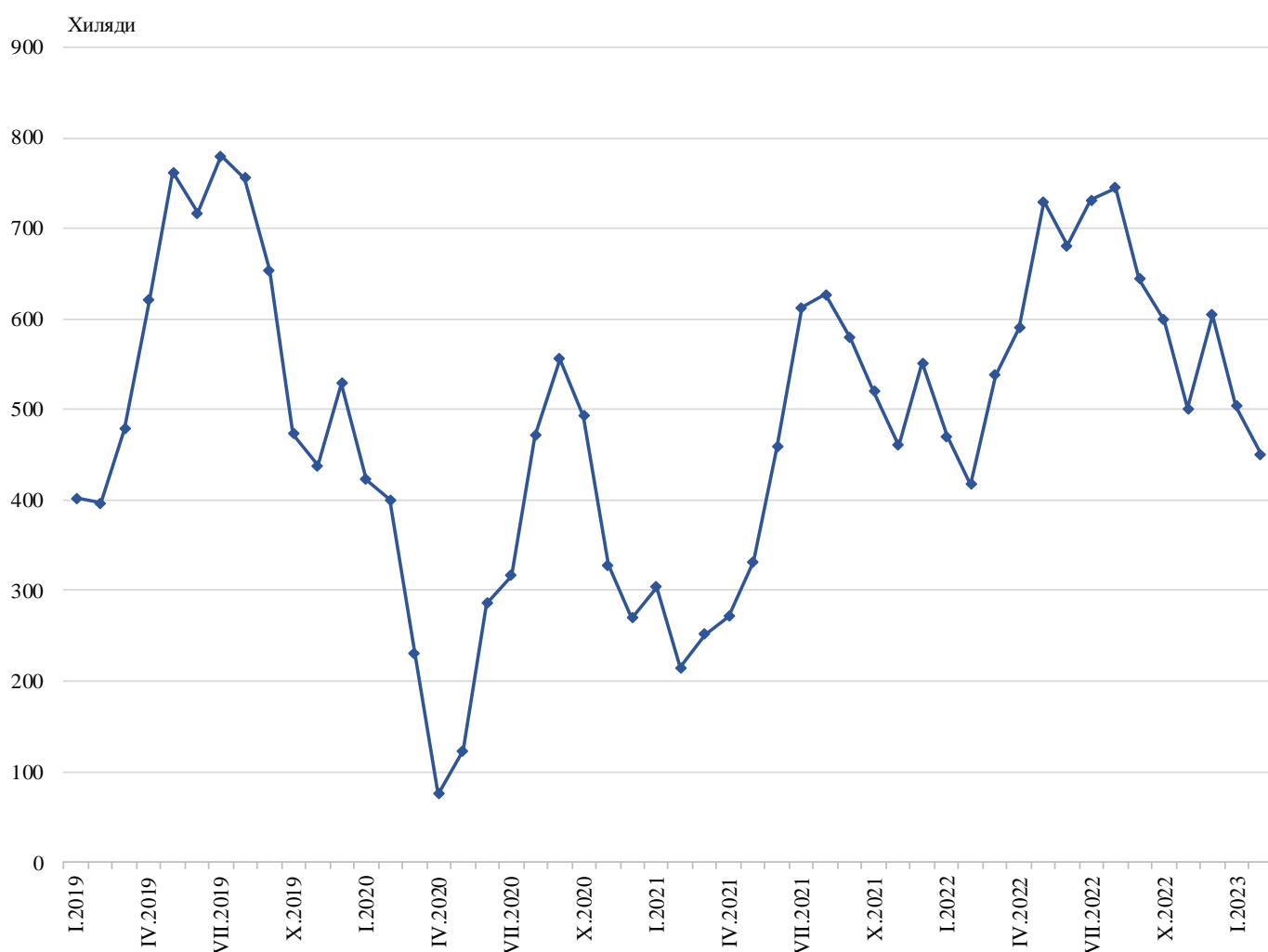


ПЪТУВАНИЯ НА БЪЛГАРСКИ ГРАЖДАНИ В ЧУЖБИНА И ПОСЕЩЕНИЯ НА ЧУЖДИ ГРАЖДАНИ В БЪЛГАРИЯ ПРЕЗ ФЕВРУАРИ 2023 ГОДИНА

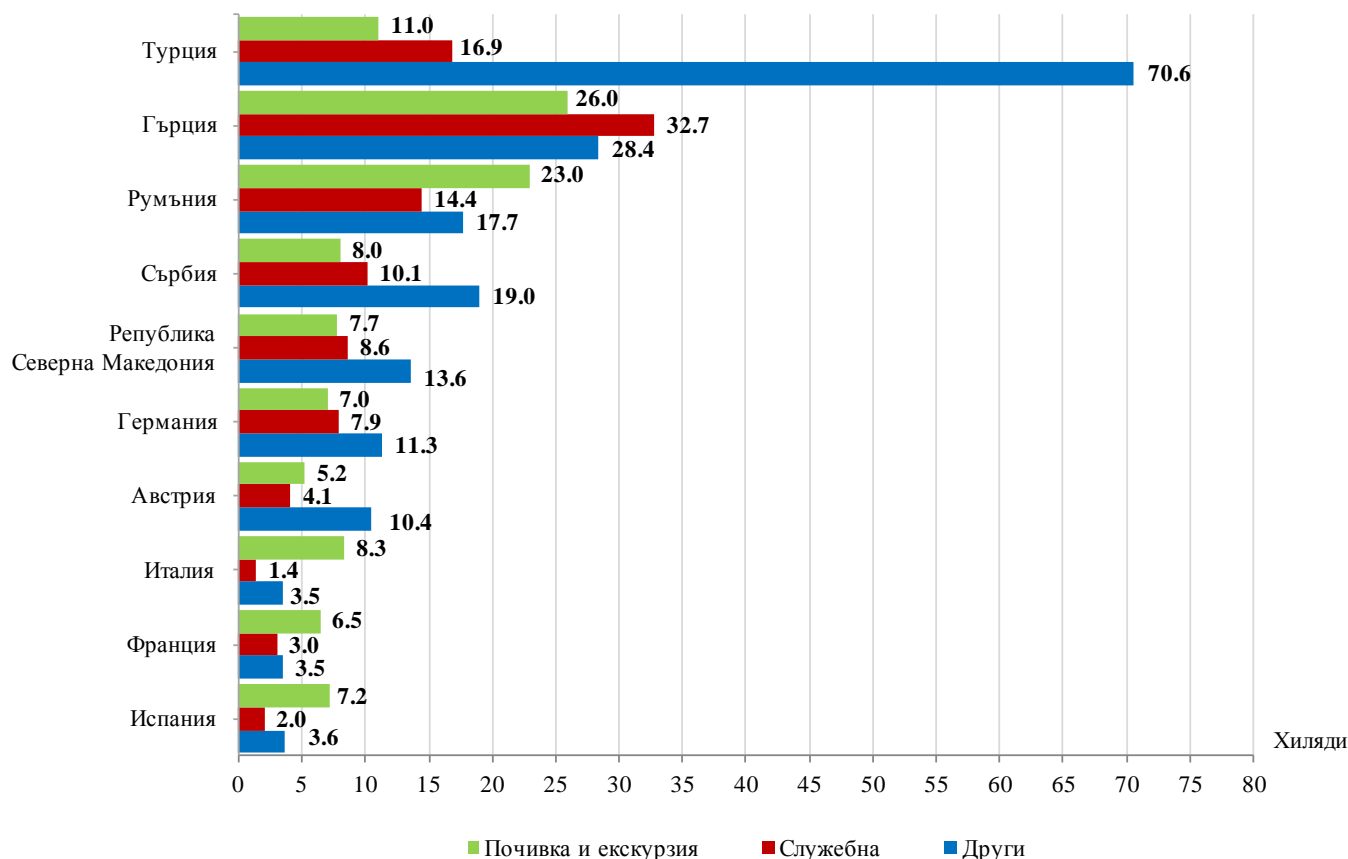
Пътуванията на български граждани в чужбина през февруари 2023 г. са 450.6 хил. (табл. 1 от приложението), или със 7.9% над регистрираните през февруари 2022 година.

Фиг. 1. Пътувания на български граждани в чужбина по месеци



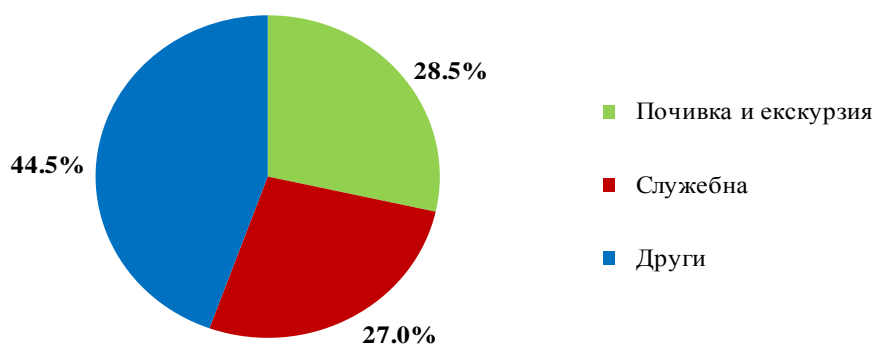
През февруари 2023 г. най-голям брой пътувания на български граждани са осъществени към: Турция - 98.5 хил., Гърция - 87.1 хил., Румъния - 55.2 хил., Сърбия - 37.1 хил., Република Северна Македония - 29.9 хил., Германия - 26.2 хил., Австрия - 19.7 хил., Италия - 13.2 хил., Франция - 13.0 хил., Испания - 12.8 хиляди (фиг. 2).

Фиг. 2. Най-посещавани страни от български граждани по цел на пътуването през февруари 2023 година



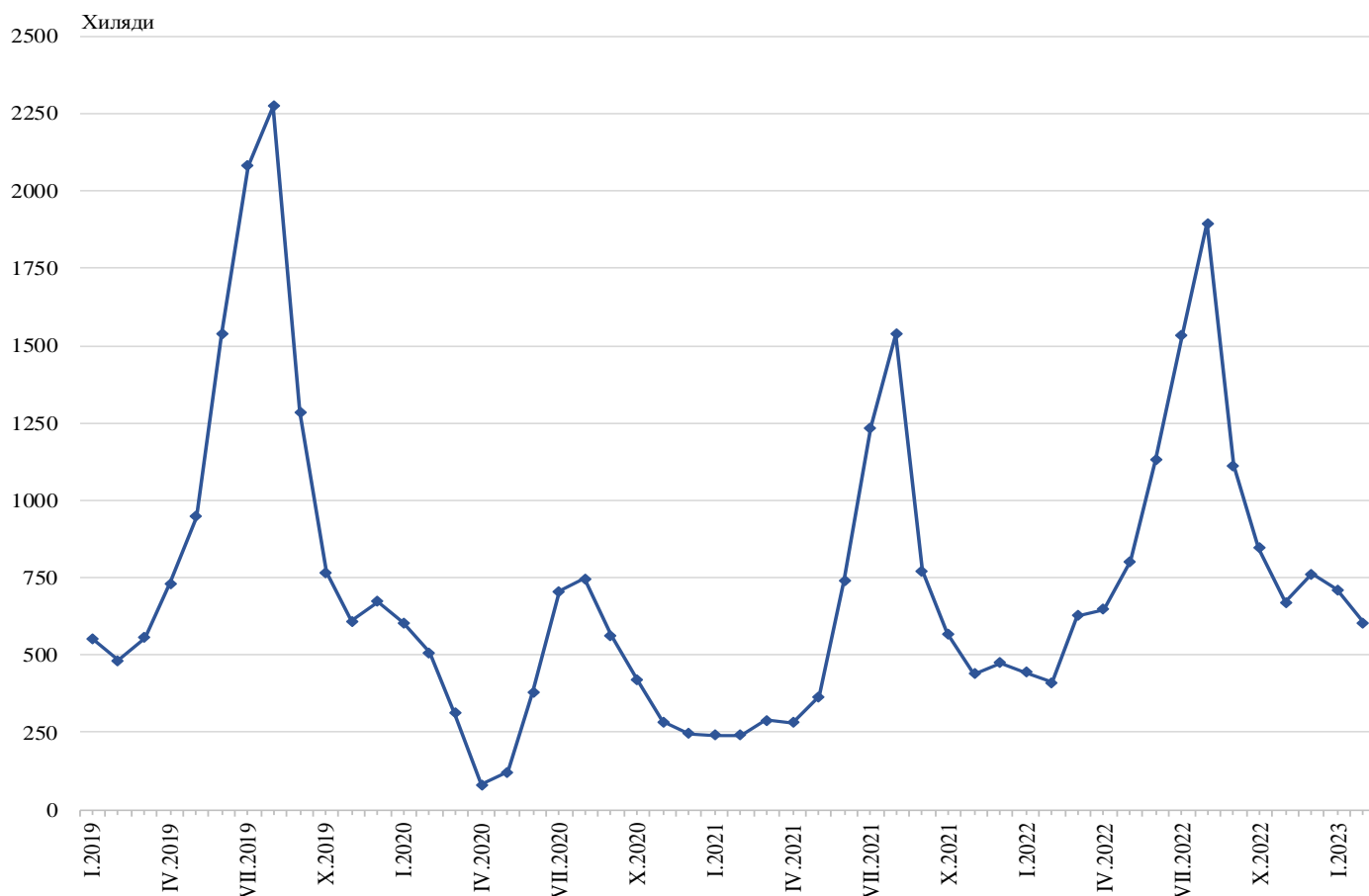
Най-голям относителен дял от общия брой пътувания на български граждани в чужбина през февруари 2023 г. формират пътуванията с други цели (гостуване, обучение, посещение на културни и спортни мероприятия) - 44.5%, следвани от тези с цел почивка и екскурзия - 28.5%, и със служебна цел - 27.0%.

Фиг. 3. Структура на пътуванията на български граждани в чужбина по цел през февруари 2023 година



През февруари 2023 г. посещенията на чужди граждани в България са 604.7 хил. (табл. 2 от приложението), или с 47.6% повече в сравнение с февруари 2022 година (фиг. 4). Регистрирано е увеличение по всички наблюдавани цели. Транзитните преминавания през страната са 34.6% (209.0 хил.) от всички посещения на чужди граждани в България.

Фиг. 4. Посещения на чужди граждани в България по месеци



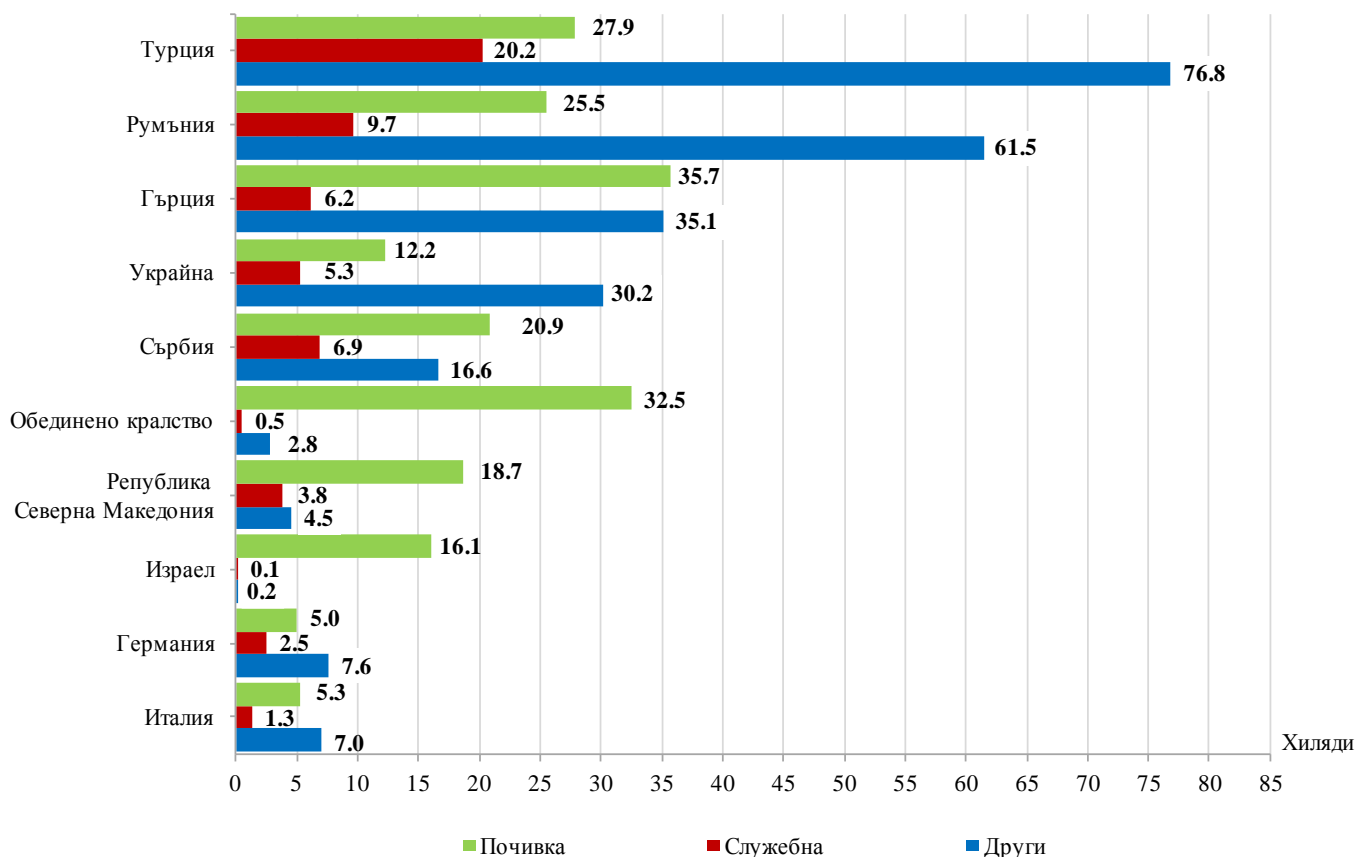
От общия брой чужди граждани, посетили България през февруари 2023 г., делът на гражданите от Европейския съюз е 42.5% и достига 256.8 хил., като най-голям е броят на посещенията на граждани от Румъния - 37.6% и Гърция - 30.0%.

Посещенията на граждани от групата „Други европейски страни“¹ са 287.3 хил., или 47.5% от всички посещения в България. Най-голям брой посещения са регистрирани от Турция - 124.9 хил., или 43.5% от посещенията в тази група.

Най-много посещения в България през февруари 2023 г. са реализирали гражданите от: Турция - 124.9 хил., Румъния - 96.7 хил., Гърция - 77.0 хил., Украйна - 47.7 хил., Сърбия - 44.4 хил., Обединеното Кралство - 35.8 хил., Република Северна Македония - 27.0 хил., Израел - 16.4 хил., Германия - 15.1 хил., Италия - 13.6 хиляди (фиг. 5).

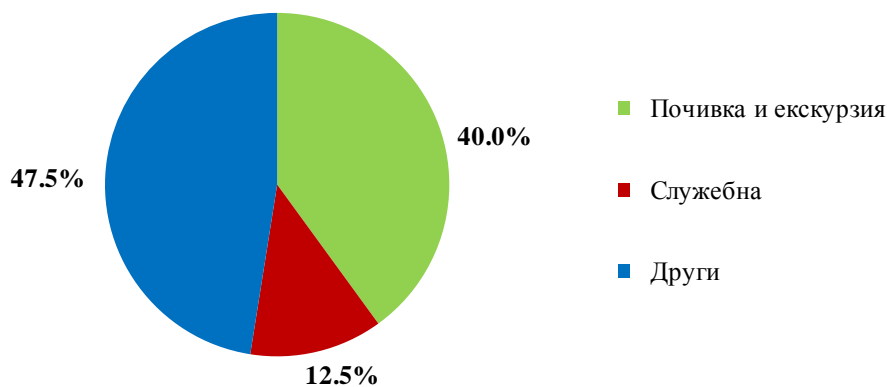
¹ Включва страните в Европа извън Европейския съюз.

Фиг. 5. Най-много посещения в България по страни и цел през февруари 2023 година



През февруари 2023 г. преобладава дялът на посещенията с други цели - 47.5%, следвани от посещенията с цел почивка и екскурзия - 40.0%, и със служебна цел - 12.5%.

Фиг. 6. Структура на посещенията на чужди граждани в България по цел през февруари 2023 година





Методологични бележки

При наблюдението и разработката на данните за туризма Националният статистически институт (НСИ) е възприел дефинициите, препоръчани от Световната организация по туризъм и Методологическото ръководство на Евростат. Съгласно тези дефиниции **международен турист** е всеки посетител, пристигащ в друга страна, която не е страната на неговото постоянно местоживееие, за не повече от една година, и чиято основна цел не е извършване на дейност срещу заплащане в посетеното място.

Целите на посещение в дадена страна могат да бъдат:

- екскурзия, почивка или развлечения (посещения на културни или исторически забележителности, спортни мероприятия и др.);
- гостуване (при близки или познати);
- служебна цел (командировки, участие в конференции, конгреси и симпозиуми и др.);
- други (образование, лечение и др.).

Статистическите данни за пътуванията на български граждани в чужбина и посещенията на чужди граждани в България са получени на базата на месечна информация от Министерството на вътрешните работи (МВР) и извадково изследване на НСИ сред преминаващите български и чужди граждани през граничните пунктове на страната.

Данните за броя на пътуванията на граждани от Европейския съюз представляват оценки на базата на информация от МВР и летищните власти. Данните за влезлите в страната граждани на „трети страни“ са получени директно от МВР. Данните за целите на пътуванията са получени въз основа на регулярно провежданото от НСИ месечно извадково изследване сред преминаващите български и чужди граждани през граничните пунктове на страната.

Приложение

Таблица 1

Пътувания на български граждани в чужбина по цел на пътуването и страни през февруари 2023 година

(Брой)

Страни	Общо	Цел на пътуването		
		почивка и екскурзия	служебна	други
Общо	450614	128418	121528	200668
Европейски съюз	266271	95070	78959	92242
Австрия	19664	5186	4106	10372
Белгия	7191	1361	2961	2869
Германия	26184	7007	7929	11248
Гърция	87125	25974	32768	28383
Дания	1512	393	747	372
Ирландия	576	354	117	105
Испания	12782	7158	2045	3579
Италия	13193	8267	1407	3519
Кипър	411	107	111	193
Малта	205	123	82	-
Нидерландия	5450	2180	1817	1453
Полша	4416	1571	1355	1490
Португалия	1151	575	384	192
Румъния	55154	23031	14461	17662
Словакия	1569	303	350	916
Словения	1458	729	577	152
Унгария	3553	984	1260	1309
Финландия	493	262	129	102
Франция	13044	6522	3029	3493
Хърватия	2186	759	308	1119
Чехия	6383	1929	1718	2736
Швеция	1960	124	973	863
Други страни от ЕС	611	171	325	115
Други европейски страни	177036	29641	40250	107145
Норвегия	532	157	272	103
Обединено кралство	8221	2176	2902	3143
Република Северна Македония	29866	7693	8598	13575
Руска федерация	304	-	304	-
Сърбия	37136	8018	10105	19013
Турция	98527	11024	16890	70613
Украйна	318	-	318	-
Швейцария	2132	573	861	698
Други страни	1494	477	488	529
Израел	700	168	112	420
Канада	246	144	102	-
САЩ	548	165	274	109
Останал свят	5813	3230	1831	752

Таблица 2

Посещения на чужди граждани в България по цел на пътуването и страни през февруари 2023 година

(Брой)

Страни	Общо	Цел на пътуването		
		почивка и екскурзия	служебна	други
Общо	604707	241969	75501	287237
Европейски съюз	256833	95970	30744	130119
Австрия	4972	452	1237	3283
Белгия	2939	1548	656	735
Германия	15070	5023	2468	7579
Гърция	77025	35756	6162	35107
Дания	960	397	368	195
Ирландия	3610	2905	197	508
Испания	4850	1492	1046	2312
Италия	13609	5271	1299	7039
Кипър	2390	1037	478	875
Малта	403	269	134	-
Нидерландия	4354	1146	1375	1833
Полша	11093	5546	1979	3568
Португалия	1088	673	115	300
Румъния	96697	25469	9728	61500
Словакия	1324	883	105	336
Словения	447	344	103	-
Унгария	2848	1424	353	1071
Финландия	432	315	117	-
Франция	5072	2089	1364	1619
Хърватия	2226	1242	339	645
Чехия	2008	1217	249	542
Швеция	1468	587	276	605
Други страни от ЕС	1948	885	596	467
Други европейски страни	287257	116134	37921	133202
Норвегия	366	256	63	47
Обединено кралство	35786	32536	472	2778
Република Северна Македония	27005	18701	3820	4484
Руска федерация	5853	3469	395	1989
Сърбия	44357	20851	6880	16626
Турция	124942	27915	20259	76768
Украйна	47690	12188	5263	30239
Швейцария	1258	218	769	271
Други страни	21076	18951	801	1324
Израел	16380	16072	99	209
Канада	534	354	41	139
САЩ	3738	2277	555	906
Япония	424	248	106	70
Останал свят	39541	10914	6035	22592