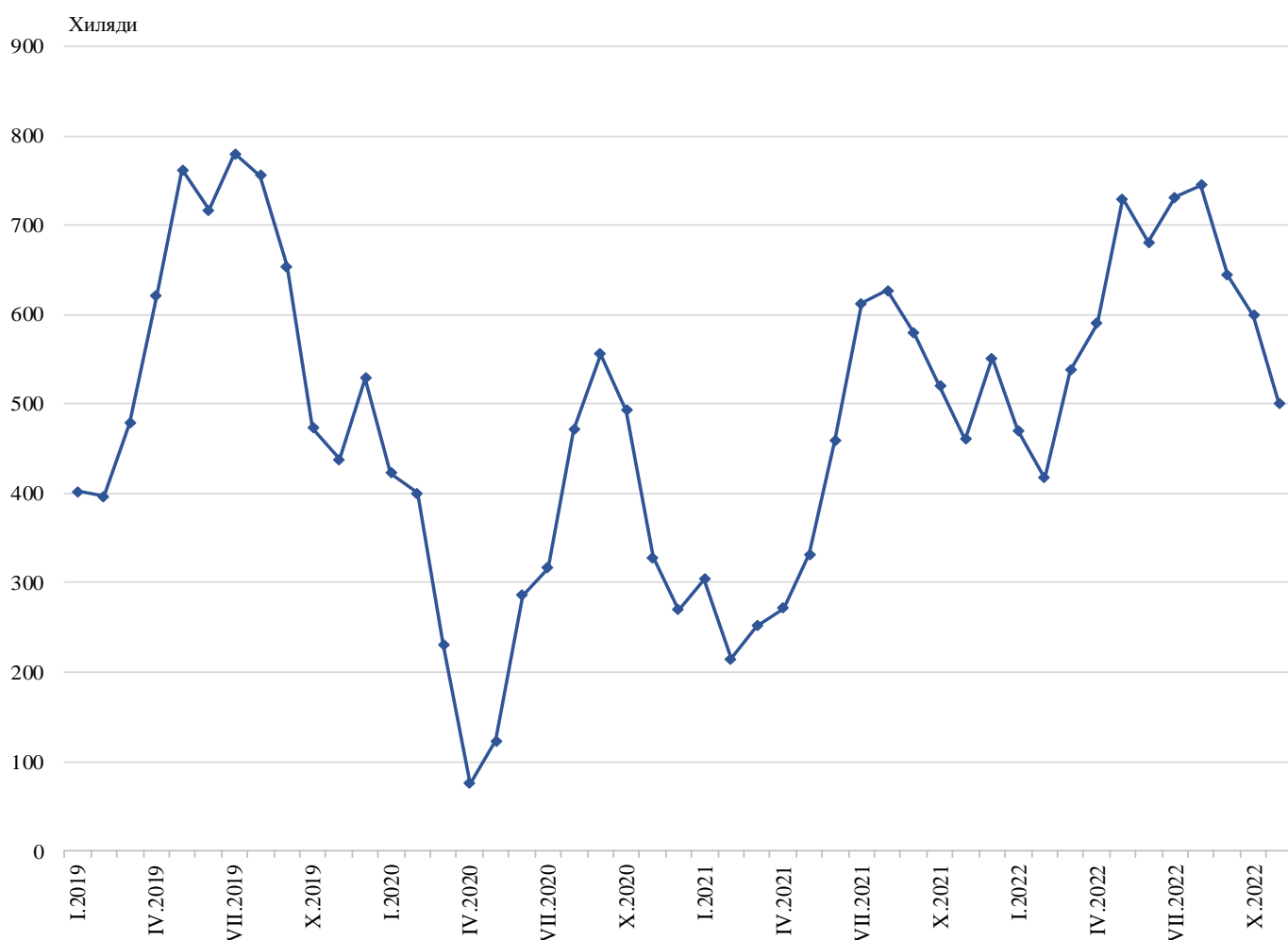


## ПЪТУВАНИЯ НА БЪЛГАРСКИ ГРАЖДАНИ В ЧУЖБИНА И ПОСЕЩЕНИЯ НА ЧУЖДИ ГРАЖДАНИ В БЪЛГАРИЯ ПРЕЗ НОЕМВРИ 2022 ГОДИНА

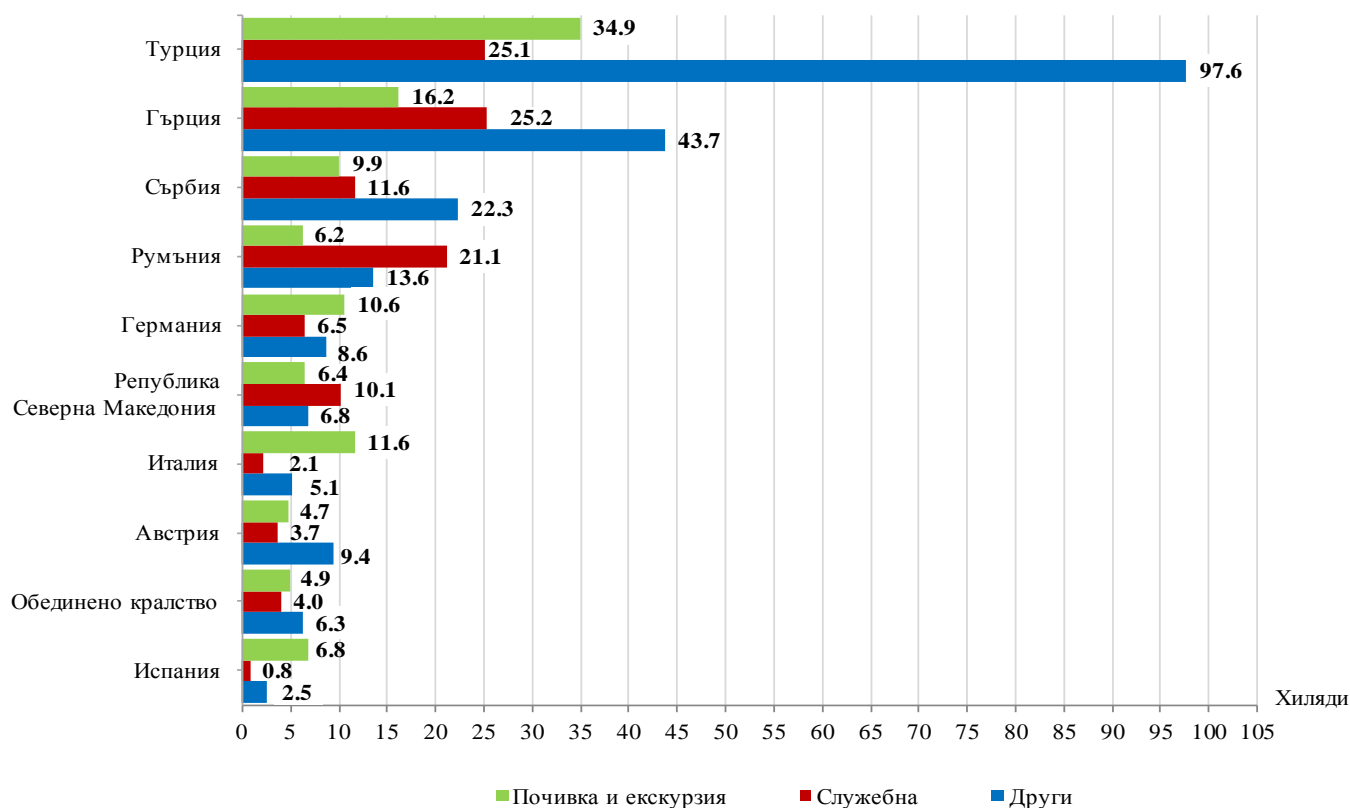
Пътуванията на български граждани в чужбина през ноември 2022 г. са 501.2 хил. (табл. 1 от приложението), или с 8.9% над регистрираните през ноември 2021 година.

Фиг. 1. Пътувания на български граждани в чужбина по месеци



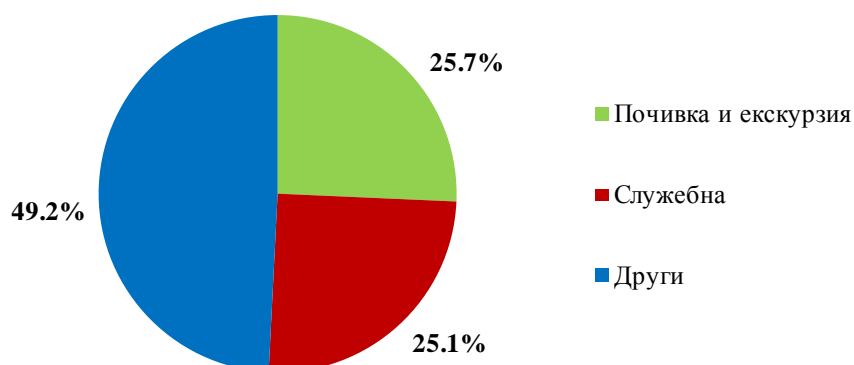
През ноември 2022 г. най-голям брой пътувания на български граждани са осъществени към: Турция - 157.6 хил., Гърция - 85.1 хил., Сърбия - 43.8 хил., Румъния - 40.9 хил., Германия - 25.7 хил., Република Северна Македония - 23.3 хил., Италия - 18.8 хил., Австрия - 17.8 хил., Обединеното кралство - 15.2 хил., Испания - 10.1 хиляди (фиг. 2).

**Фиг. 2. Най-посещавани страни от български граждани по цел на пътуването през ноември 2022 година**



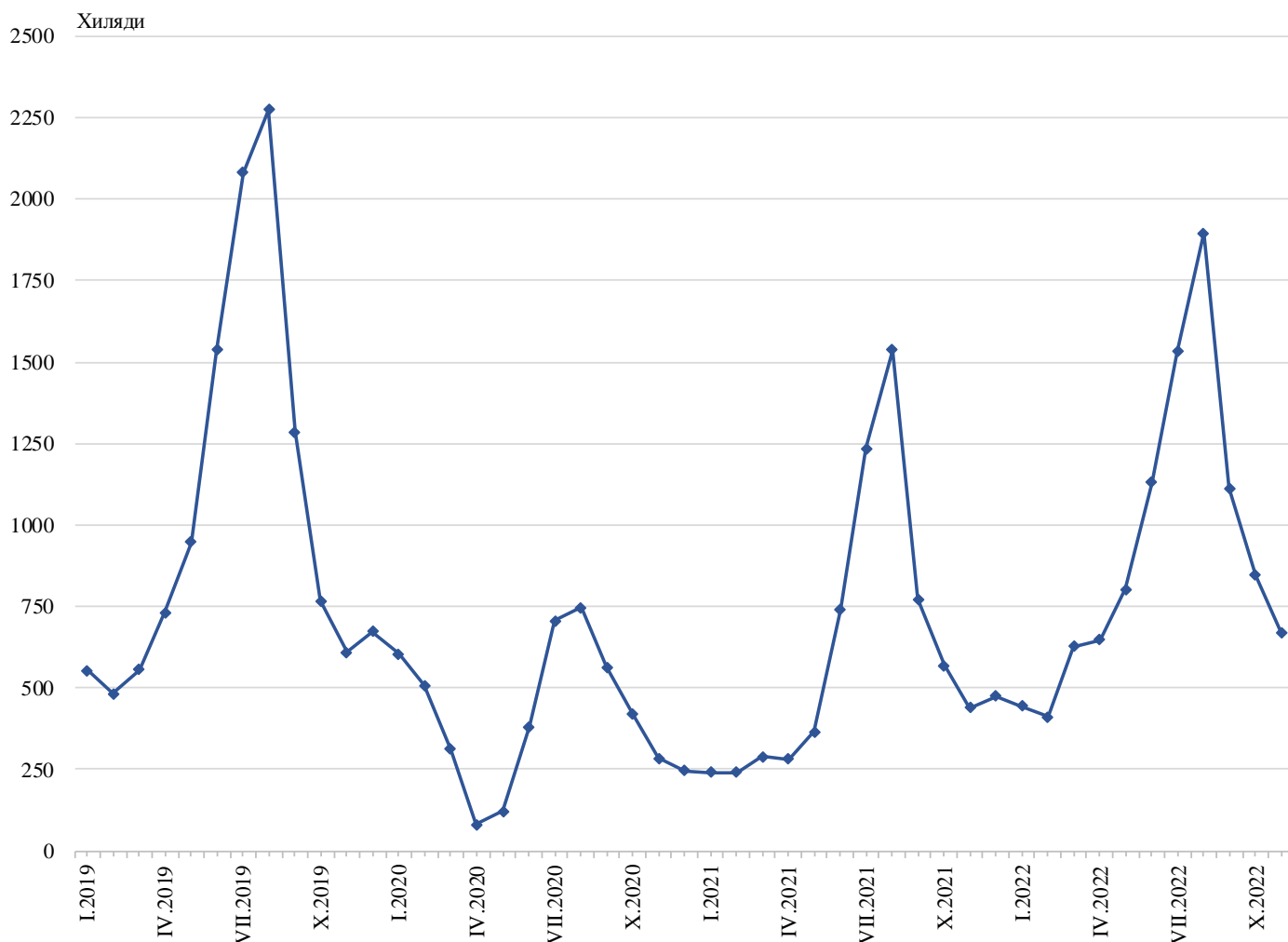
Най-голям относителен дял от общия брой пътувания на български граждани в чужбина през ноември 2022 г. формират пътуванията с други цели (гостуване, обучение, посещение на културни и спортни мероприятия) - 49.2%, следвани от тези с цел почивка и екскурзия - 25.7%, и със служебна цел - 25.1%.

**Фиг. 3. Структура на пътуванията на български граждани в чужбина по цел през ноември 2022 година**



През ноември 2022 г. посещенията на чужди граждани в България са 671.5 хил. (табл. 2 от приложението), или с 52.8% повече в сравнение с ноември 2021 година (фиг. 4). Регистрирано е увеличение по всички наблюдавани цели. Транзитните преминавания през страната са 37.4% (250.8 хил.) от всички посещения на чужди граждани в България.

**Фиг. 4. Посещения на чужди граждани в България по месеци**



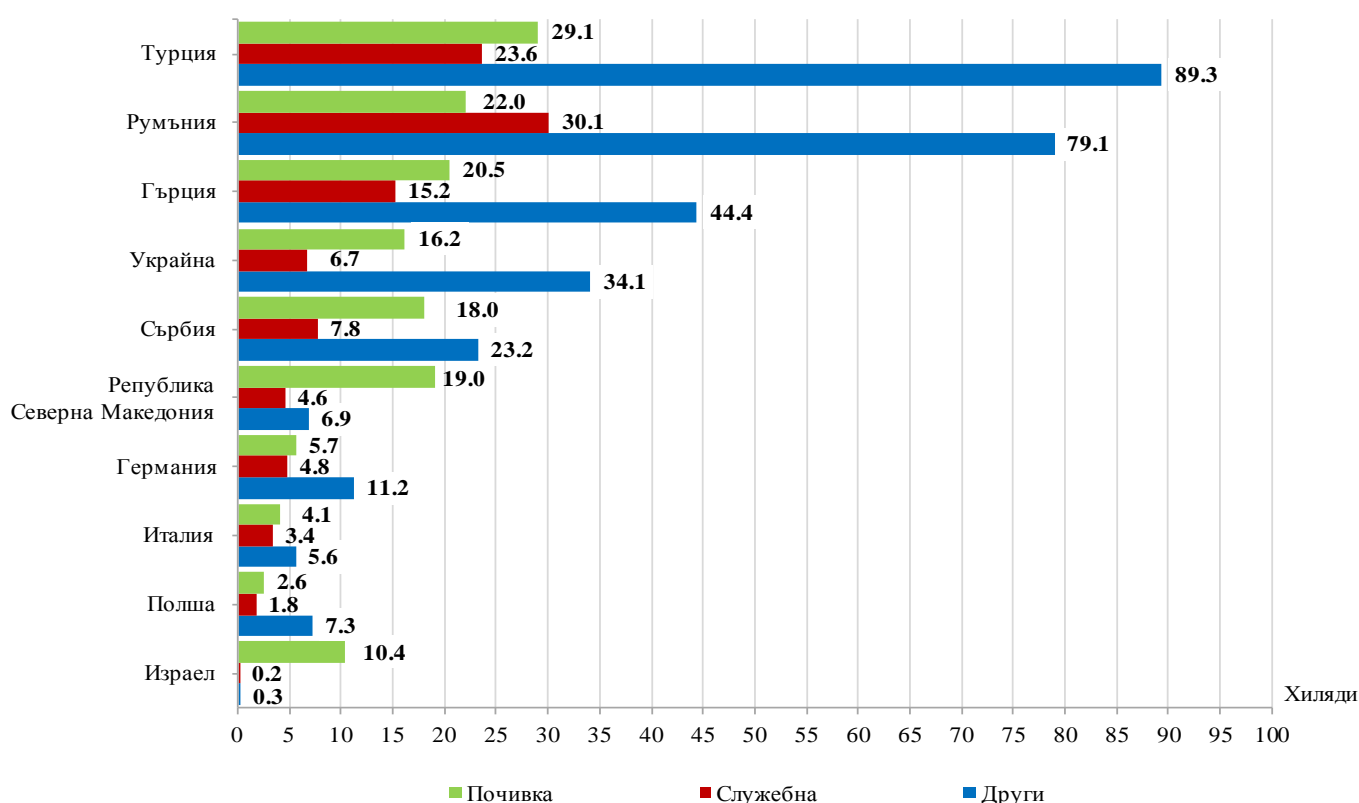
От общия брой чужди граждани, посетили България през ноември 2022 г., делът на гражданите от Европейския съюз е 45.9% и достига 308.3 хил., като най-голям е броят на посещенията на граждани от Румъния - 42.6% и Гърция - 26.0%.

Посещенията на граждани от групата „Други европейски страни“<sup>1</sup> са 297.9 хил., или 44.4% от всички посещения в България. Най-голям брой посещения са регистрирани от Турция - 142.0 хил., или 47.7% от посещенията в тази група.

<sup>1</sup> Включва страните в Европа извън Европейския съюз.

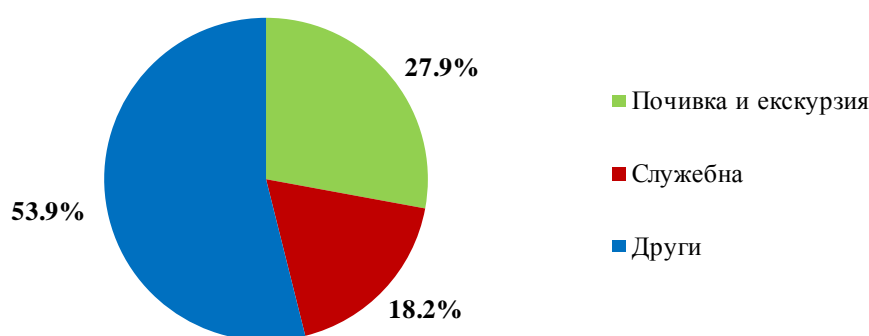
Най-много посещения в България през ноември 2022 г. са реализирали гражданите от: Турция - 142.0 хил., Румъния - 131.2 хил., Гърция - 80.1 хил., Украйна - 57.0 хил., Сърбия - 49.0 хил., Република Северна Македония - 30.5 хил., Германия - 21.7 хил., Италия - 13.1 хил., Полша - 11.7 хил., Израел - 10.9 хиляди.

**Фиг. 5. Най-много посещения в България по страни и цел през ноември 2022 година**



През ноември 2022 г. преобладава дялът на посещенията с други цели - 53.9%, следвани от посещенията с цел почивка и екскурзия - 27.9%, и със служебна цел - 18.2%.

**Фиг. 6. Структура на посещенията на чужди граждани в България по цел през ноември 2022 година**



## Методологични бележки

При наблюдението и разработката на данните за туризма Националният статистически институт (НСИ) е възприел дефинициите, препоръчани от Световната организация по туризъм и Методологическото ръководство на Евростат. Съгласно тези дефиниции **международен турист** е всеки посетител, пристигащ в друга страна, която не е страната на неговото постоянно местоживееене, за не повече от една година, и чиято основна цел не е извършване на дейност срещу заплащане в посетеното място.

**Целите на посещение** в дадена страна могат да бъдат:

- екскурзия, почивка или развлечения (посещения на културни или исторически забележителности, спортни мероприятия и др.);
- гостуване (при близки или познати);
- служебна цел (командировки, участие в конференции, конгреси и симпозиуми и др.);
- други (образование, лечение и др.).

Статистическите данни за пътуванията на български граждани в чужбина и посещенията на чужди граждани в България са получени на базата на месечна информация от Министерството на вътрешните работи (МВР) и извадково изследване на НСИ сред преминаващите български и чужди граждани през граничните пунктове на страната.

Данните за броя на пътуванията на граждани от Европейския съюз представляват оценки на базата на информация от МВР и летищните власти. Данните за влезлите в страната граждани на „трети страни“ са получени директно от МВР. Данните за целите на пътуванията са получени въз основа на регулярно провежданото от НСИ месечно извадково изследване сред преминаващите български и чужди граждани през граничните пунктове на страната.

Приложение

Таблица 1

Пътувания на български граждани в чужбина по цел на пътуването и страни през ноември 2022 година

(Брой)

Страни	Общо	Цел на пътуването		
		почивка и екскурзия	служебна	други
<b>Общо</b>	<b>501199</b>	<b>128893</b>	<b>125780</b>	<b>246526</b>
<b>Европейски съюз</b>	<b>250440</b>	<b>69671</b>	<b>71863</b>	<b>108906</b>
Австрия	17761	4691	3686	9384
Белгия	9441	1888	3021	4532
Германия	25724	10592	6557	8575
Гърция	85084	16252	25164	43668
Дания	2607	684	469	1454
Ирландия	507	248	141	118
Испания	10101	6771	777	2553
Италия	18800	11656	2068	5076
Кипър	428	130	194	104
Малта	699	164	175	360
Нидерландия	5812	1743	581	3488
Полша	5584	838	1675	3071
Португалия	1460	1158	169	133
Румъния	40853	6188	21055	13610
Словакия	890	228	217	445
Словения	1367	235	139	993
Унгария	2019	841	647	531
Финландия	243	82	161	-
Франция	8311	3116	2337	2858
Хърватия	2703	793	1201	709
Чехия	8121	918	794	6409
Швеция	939	103	196	640
Други страни от ЕС	986	352	439	195
<b>Други европейски страни</b>	<b>241619</b>	<b>56442</b>	<b>51676</b>	<b>133501</b>
Норвегия	236	79	66	91
Обединено кралство	15247	4879	4066	6302
Република Северна Македония	23304	6392	10077	6835
Руска федерация	102	-	65	37
Сърбия	43758	9858	11583	22317
Турция	157575	34893	25131	97551
Украйна	121	-	121	-
Швейцария	1276	341	567	368
<b>Други страни</b>	<b>2780</b>	<b>483</b>	<b>258</b>	<b>2039</b>
Израел	1053	243	81	729
Канада	424	117	-	307
САЩ	1303	123	177	1003
<b>Останал свят</b>	<b>6360</b>	<b>2297</b>	<b>1983</b>	<b>2080</b>



Таблица 2

Посещения на чужди граждани в България по цел на пътуването и страни през ноември 2022 година

(Брой)

Страни	Общо	Цел на пътуването		
		почивка и екскурзия	служебна	други
<b>Общо</b>	<b>671488</b>	<b>187652</b>	<b>122254</b>	<b>361582</b>
<b>Европейски съюз</b>	<b>308263</b>	<b>68377</b>	<b>69670</b>	<b>170216</b>
Австрия	5712	952	1539	3221
Белгия	3865	782	886	2197
Германия	21671	5626	4815	11230
Гърция	80114	20564	15173	44377
Дания	978	148	401	429
Ирландия	1799	889	257	653
Испания	5817	2252	1689	1876
Италия	13096	4053	3430	5613
Кипър	1529	524	153	852
Малта	227	109	118	-
Нидерландия	5029	887	2254	1888
Полша	11699	2552	1840	7307
Португалия	1329	564	409	356
Румъния	131249	22034	30057	79158
Словакия	1938	469	167	1302
Словения	906	531	181	194
Унгария	4070	1098	1357	1615
Финландия	495	196	114	185
Франция	6635	1382	2488	2765
Хърватия	3415	897	754	1764
Чехия	3295	1016	235	2044
Швеция	1638	546	613	479
Други страни от ЕС	1757	306	740	711
<b>Други европейски страни</b>	<b>297916</b>	<b>93760</b>	<b>44973</b>	<b>159183</b>
Норвегия	579	187	122	270
Обединено кралство	10459	7003	756	2700
Република Северна Македония	30459	18985	4561	6913
Руска федерация	6858	4027	478	2353
Сърбия	49006	18002	7831	23173
Турция	141984	29072	23577	89335
Украйна	56992	16221	6729	34042
Швейцария	1579	263	919	397
<b>Други страни</b>	<b>17341</b>	<b>14420</b>	<b>1042</b>	<b>1879</b>
Израел	10935	10393	176	366
Канада	811	564	111	136
САЩ	5187	3229	633	1325
Япония	408	234	122	52
<b>Останал свят</b>	<b>47968</b>	<b>11095</b>	<b>6569</b>	<b>30304</b>