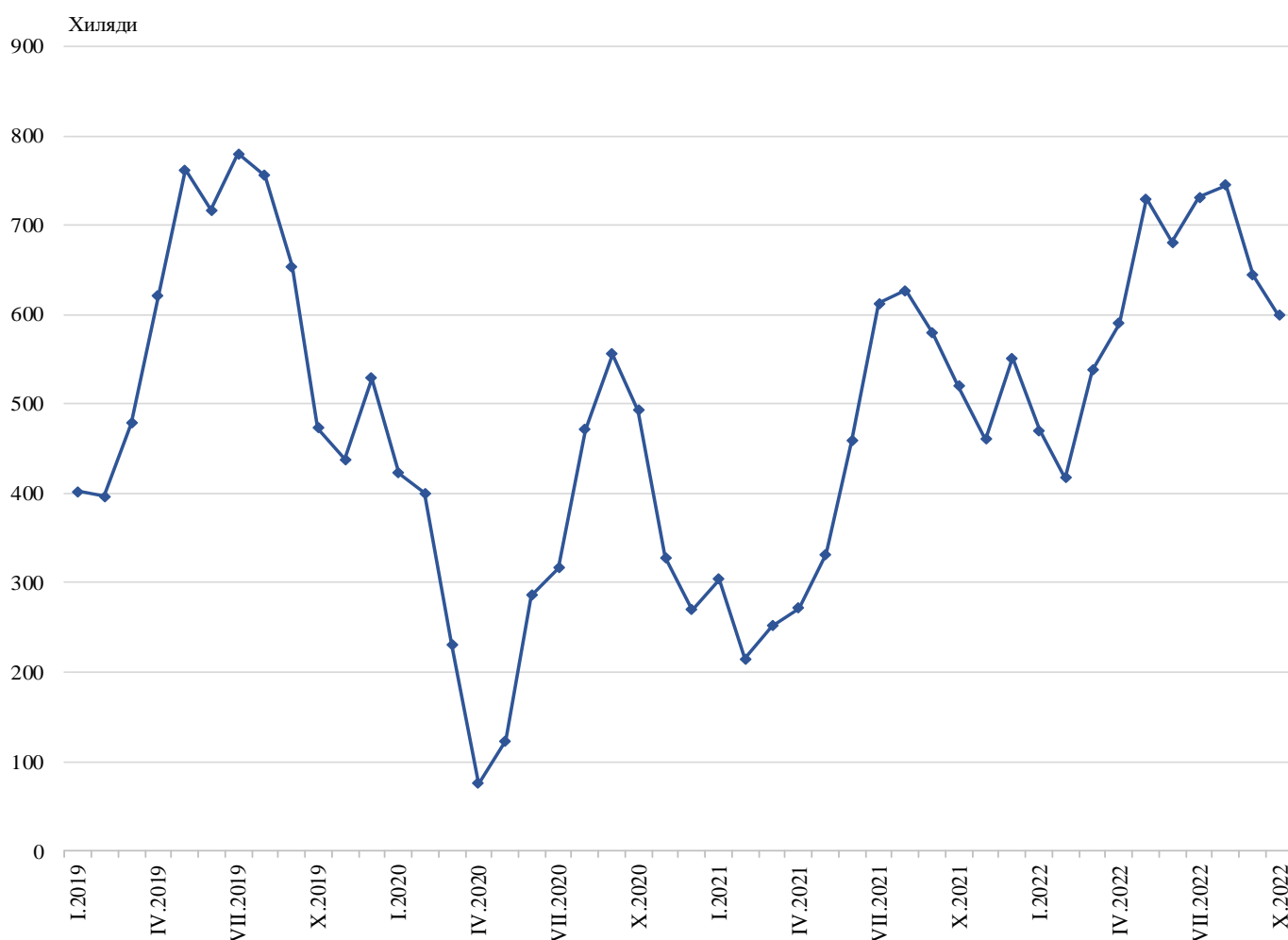


ПЪТУВАНИЯ НА БЪЛГАРСКИ ГРАЖДАНИ В ЧУЖБИНА И ПОСЕЩЕНИЯ НА ЧУЖДЕНЦИ В БЪЛГАРИЯ ПРЕЗ ОКТОМВРИ 2022 ГОДИНА

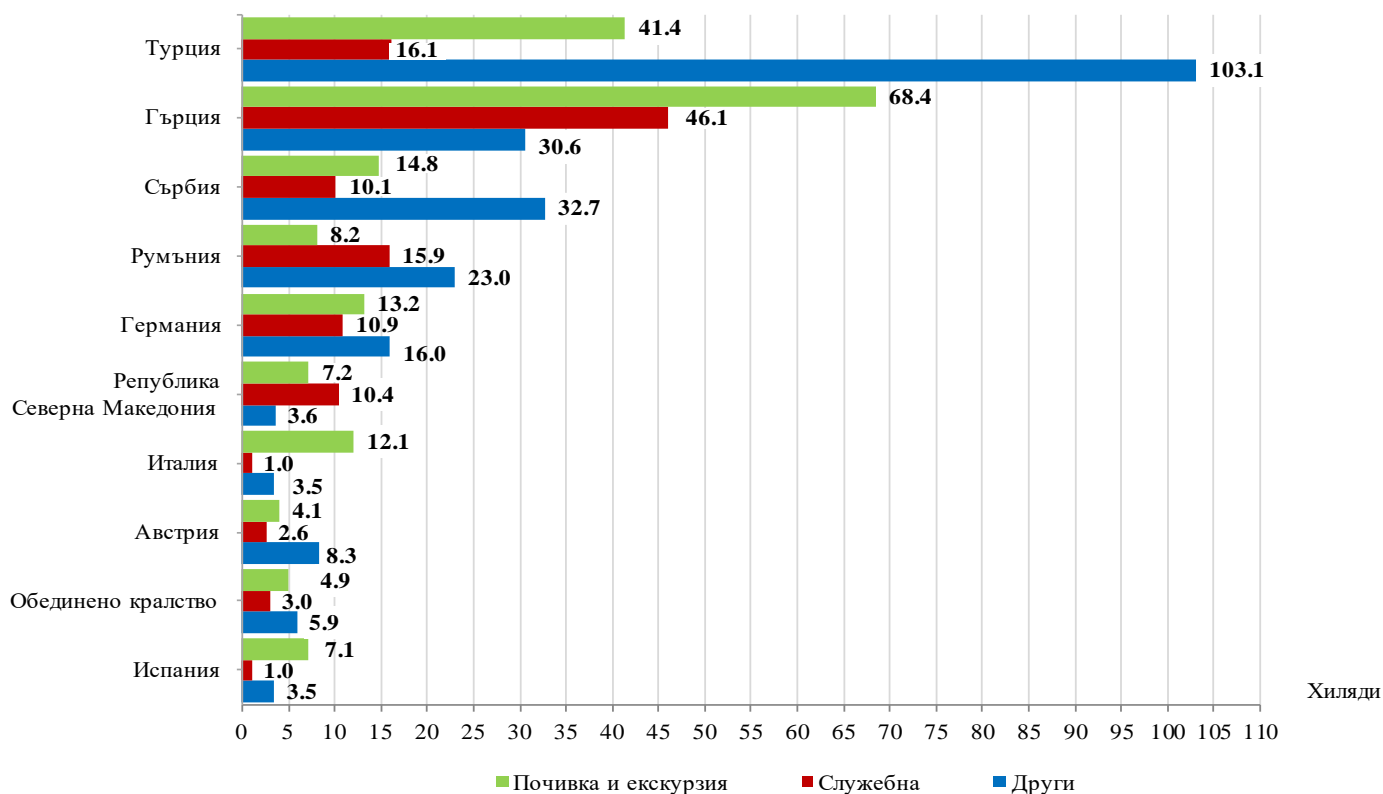
Пътуванията на български граждани в чужбина през октомври 2022 г. са 599.5 хил. (табл. 1 от приложението), или с 15.3% над регистрираните през октомври 2021 година.

Фиг. 1. Пътувания на български граждани в чужбина по месеци



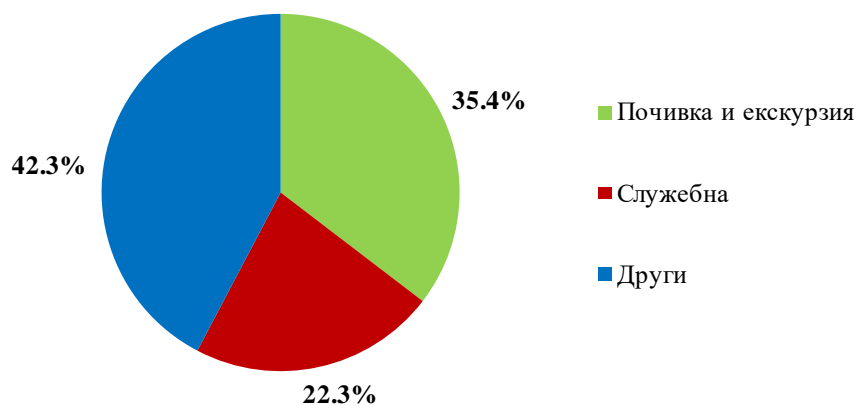
През октомври 2022 г. най-голям брой пътувания на български граждани са осъществени към: Турция - 160.6 хил., Гърция - 145.1 хил., Сърбия - 57.6 хил., Румъния - 47.1 хил., Германия - 40.1 хил., Република Северна Македония - 21.2 хил., Италия - 16.6 хил., Австрия - 15.0 хил., Обединеното кралство - 13.8 хил., Испания - 11.6 хиляди (фиг. 2).

Фиг. 2. Най-посещавани страни от български граждани по цел на пътуването през октомври 2022 година



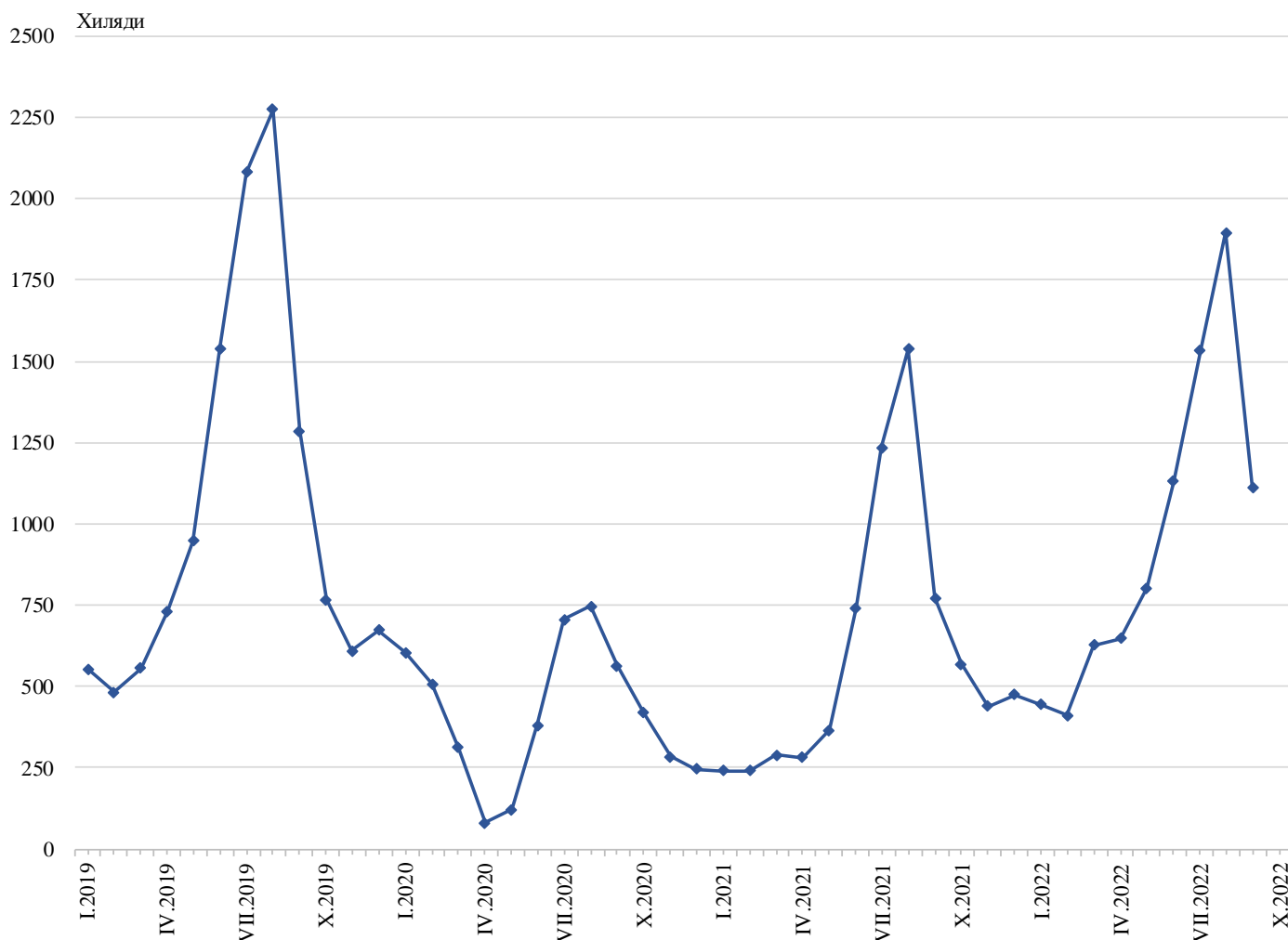
Най-голям относителен дял от общия брой пътувания на български граждани в чужбина през октомври 2022 г. формират пътуванията с други цели (гостуване, обучение, посещение на културни и спортни мероприятия) - 42.3%, следвани от тези с цел почивка и екскурзия - 35.4%, и със служебна цел - 22.3%.

Фиг. 3. Структура на пътуванията на български граждани в чужбина по цел през октомври 2022 година



През октомври 2022 г. посещенията на чужденци в България са 847.1 хил. (табл. 2 от приложението), или с 49.2% повече в сравнение с октомври 2021 година (фиг. 4). Регистрирано е увеличение по всички наблюдавани цели. Транзитните преминавания през страната са 38.7% (327.7 хил.) от всички посещения на чужденци в България.

Фиг. 4. Посещения на чужденци в България по месеци



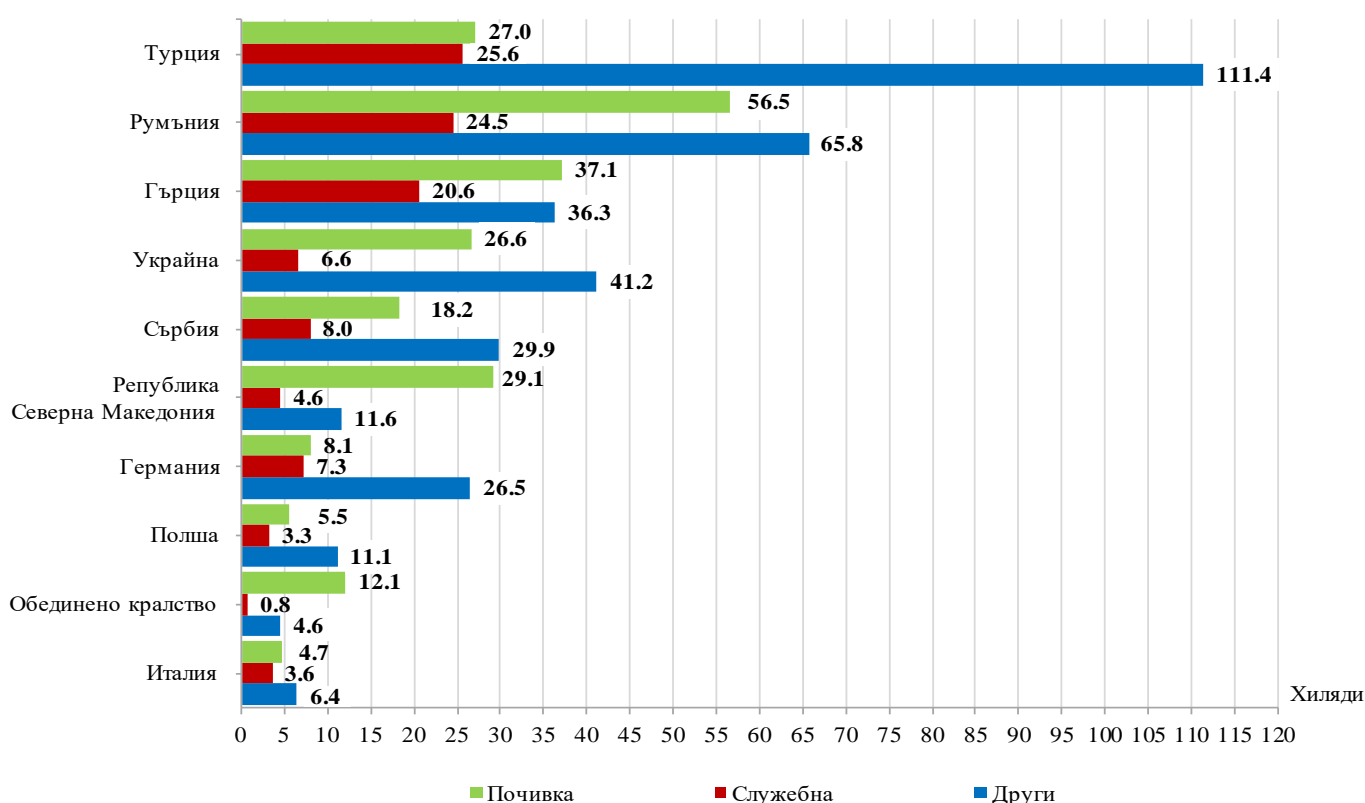
От общия брой чужденци, посетили България през октомври 2022 г., делът на гражданите от Европейския съюз е 46.4% и достига 392.7 хил., като най-голям е броят на посещенията на граждани от Румъния - 37.4% и Гърция - 23.9%.

Посещенията на граждани от групата „Други европейски страни“¹ са 370.0 хил., или 43.7% от всички посещения в България. Най-голям брой посещения са регистрирани от Турция - 164.0 хил., или 44.3% от посещенията в тази група.

¹ Включва страните в Европа извън Европейския съюз.

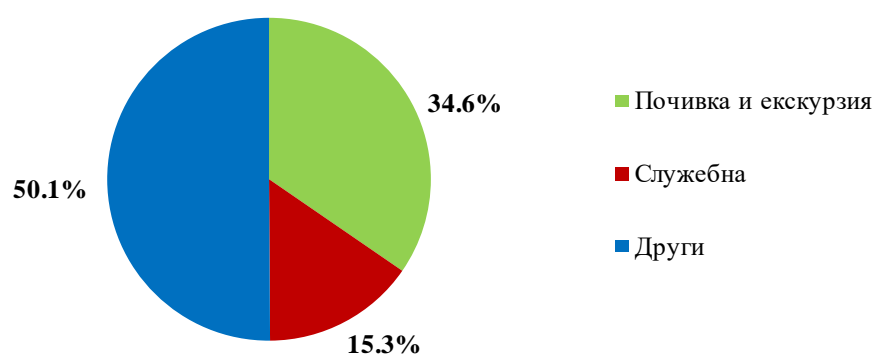
Най-много посещения в България през октомври 2022 г. са реализирали гражданите от: Турция - 164.0 хил., Румъния - 146.8 хил., Гърция - 94.0 хил., Украйна - 74.4 хил., Сърбия - 56.1 хил., Република Северна Македония - 45.3 хил., Германия - 41.9 хил., Полша - 19.9 хил., Обединеното кралство - 17.5 хил., Италия - 14.7 хиляди.

Фиг. 5. Най-много посещения в България по страни и цел през октомври 2022 година



През октомври 2022 г. преобладава дялът на посещенията с други цели - 50.1%, следвани от посещенията с цел почивка и екскурзия - 34.6%, и със служебна цел - 15.3%.

Фиг. 6. Структура на посещенията на чужди граждани в България по цел през октомври 2022 година





Методологични бележки

При наблюдението и разработката на данните за туризма Националният статистически институт (НСИ) е възприел дефинициите, препоръчани от Световната организация по туризъм и Методологическото ръководство на Евростат. Съгласно тези дефиниции **международен турист** е всеки посетител, пристигащ в друга страна, която не е страната на неговото постоянно местоживееие, за не повече от една година, и чиято основна цел не е извършване на дейност срещу заплащане в посетеното място.

Целите на посещение в дадена страна могат да бъдат:

- екскурзия, почивка или развлечения (посещения на културни или исторически забележителности, спортни мероприятия и др.);
- гостуване (при близки или познати);
- служебна цел (командировки, участие в конференции, конгреси и симпозиуми и др.);
- други (образование, лечение и др.).

Статистическите данни за пътуванията на българи в чужбина и посещенията на чужденци в България са получени на базата на месечна информация от Министерството на вътрешните работи (МВР) и извадково изследване на НСИ сред преминаващите български и чужди граждани през граничните пунктове на страната.

Данните за броя на пътуванията на граждани от Европейския съюз представляват оценки на базата на информация от МВР и летищните власти. Данните за влезлите в страната граждани на „трети страни“ са получени директно от МВР. Данните за целите на пътуванията са получени въз основа на регулярно провежданото от НСИ месечно извадково изследване сред преминаващите български и чужди граждани през граничните пунктове на страната.

Приложение

Таблица 1

Пътувания на български граждани в чужбина по цел на пътуването и страни през октомври 2022 година

(Брой)

Страни	Общо	Цел на пътуването		
		почивка и екскурзия	служебна	други
Общо	599473	212258	133418	253797
Европейски съюз	332492	137924	90877	103691
Австрия	15011	4141	2588	8282
Белгия	6690	1029	2573	3088
Германия	40137	13264	10883	15990
Гърция	145110	68402	46097	30611
Дания	2828	594	236	1998
Ирландия	712	401	109	202
Испания	11554	7128	983	3443
Италия	16593	12142	1006	3445
Кипър	593	228	168	197
Малта	775	590	37	148
Нидерландия	5445	1448	1730	2267
Полша	5602	2742	1669	1191
Португалия	1376	459	167	750
Румъния	47089	8214	15883	22992
Словакия	3022	1209	236	1577
Словения	1175	987	188	-
Унгария	4987	3108	935	944
Финландия	254	78	127	49
Франция	9043	4702	1809	2532
Хърватия	4251	3457	533	261
Чехия	8388	3090	2361	2937
Швеция	923	308	388	227
Други страни от ЕС	934	203	171	560
Други европейски страни	255487	68961	40455	146071
Норвегия	428	180	105	143
Обединено кралство	13794	4876	2981	5937
Република Северна Македония	21194	7198	10397	3599
Руска федерация	17	-	17	-
Сърбия	57618	14850	10098	32670
Турция	160608	41420	16061	103127
Украйна	79	-	-	79
Швейцария	1749	437	796	516
Други страни	2877	540	401	1936
Израел	1361	272	158	931
Канада	550	-	-	550
САЩ	966	268	243	455
Останал свят	8617	4833	1685	2099

Таблица 2

Посещения на чужденци в България по цел на пътуването и страни през октомври 2022 година

(Брой)

Страни	Общо	Цел на пътуването		
		почивка и екскурзия	служебна	други
Общо	847095	293055	129849	424191
Европейски съюз	392690	140594	74038	178058
Австрия	13570	2576	2314	8680
Белгия	4707	1005	1629	2073
Германия	41934	8097	7351	26486
Гърция	93984	37064	20590	36330
Дания	2239	783	560	896
Ирландия	2131	1613	163	355
Испания	6426	2907	1224	2295
Италия	14697	4714	3546	6437
Кипър	1814	731	269	814
Малта	474	230	97	147
Нидерландия	8287	2617	1736	3934
Полша	19935	5522	3346	11067
Португалия	1202	453	514	235
Румъния	146839	56458	24568	65813
Словакия	1919	528	267	1124
Словения	939	622	104	213
Унгария	5889	3116	620	2153
Финландия	790	527	-	263
Франция	10823	4752	1522	4549
Хърватия	4320	1880	1382	1058
Чехия	5118	2011	1301	1806
Швеция	2192	1506	321	365
Други страни от ЕС	2461	882	614	965
Други европейски страни	369969	119442	47839	202688
Норвегия	1045	625	190	230
Обединено кралство	17511	12107	802	4602
Република Северна Македония	45270	29096	4598	11576
Руска федерация	8878	5447	477	2954
Сърбия	56104	18200	7970	29934
Турция	163952	26946	25586	111420
Украйна	74367	26615	6592	41160
Швейцария	2842	406	1624	812
Други страни	23204	18603	1034	3567
Израел	12007	10951	134	922
Канада	1731	1312	75	344
САЩ	9074	6063	771	2240
Япония	392	277	54	61
Останал свят	61232	14416	6938	39878