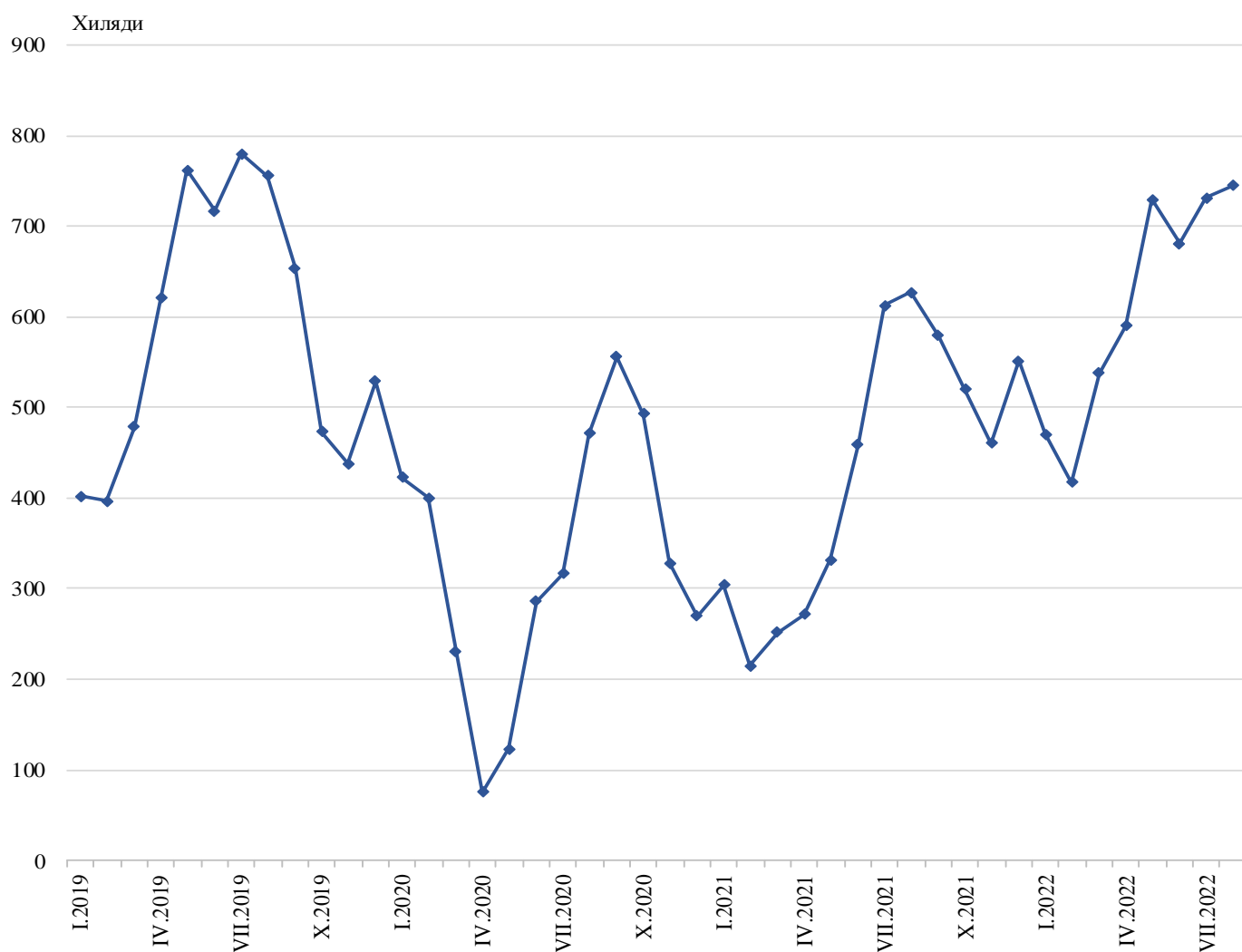


ПЪТУВАНИЯ НА БЪЛГАРСКИ ГРАЖДАНИ В ЧУЖБИНА И ПОСЕЩЕНИЯ НА ЧУЖДЕНЦИ В БЪЛГАРИЯ ПРЕЗ АВГУСТ 2022 ГОДИНА

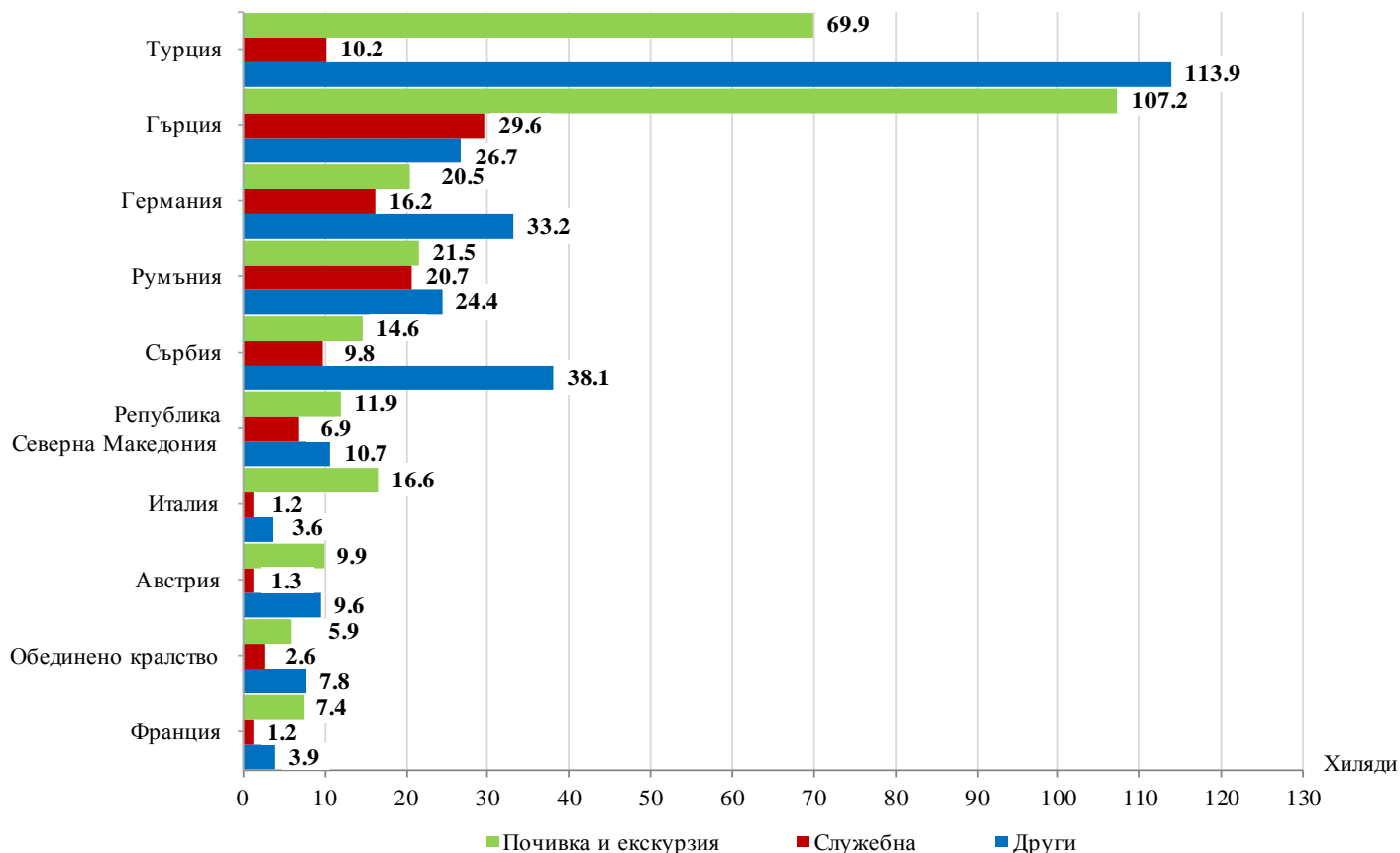
Пътуванията на български граждани в чужбина през август 2022 г. са 744.9 хил. (табл. 1 от приложението), или с 18.9% над регистрираните през август 2021 година.

Фиг. 1. Пътувания на български граждани в чужбина по месеци



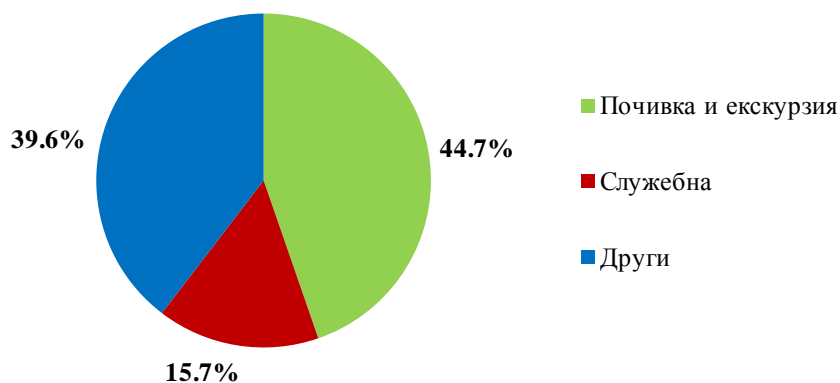
През август 2022 г. най-голям брой пътувания на български граждани са осъществени към: Турция - 194.0 хил., Гърция - 163.6 хил., Германия - 69.8 хил., Румъния - 66.6 хил., Сърбия - 62.5 хил., Република Северна Македония - 29.5 хил., Италия - 21.5 хил., Австрия - 20.8 хил., Обединеното кралство - 16.3 хил., Франция - 12.6 хиляди (фиг. 2).

Фиг. 2. Най-посещавани страни от български граждани по цел на пътуването през август 2022 година



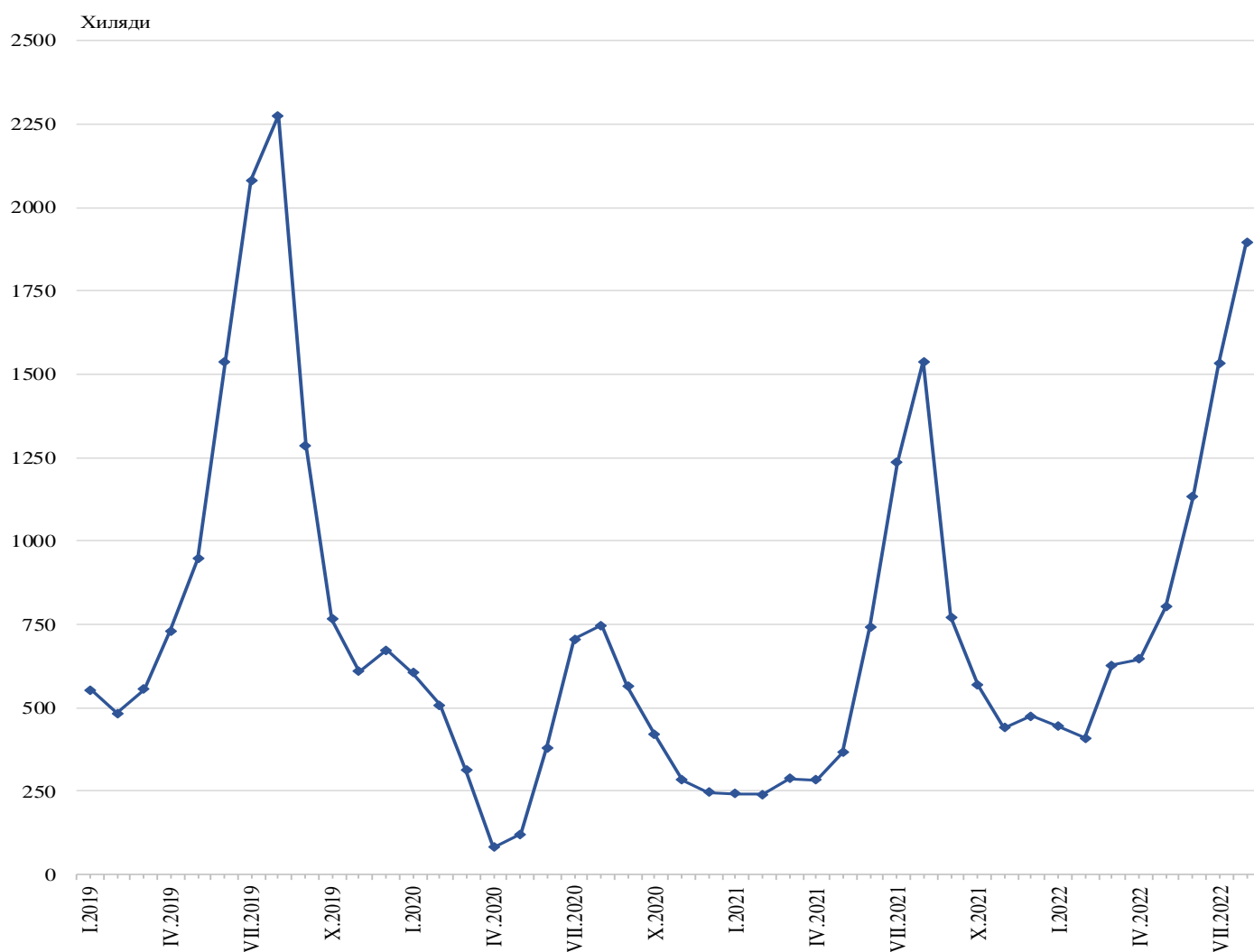
Най-голям относителен дял от общия брой пътувания на български граждани в чужбина през август 2022 г. формират пътуванията с цел почивка и екскурзия - 44.7%, следвани от тези с други цели (гостуване, обучение, посещение на културни и спортни мероприятия) - 39.6%, и със служебна цел - 15.7%.

Фиг. 3. Структура на пътуванията на български граждани в чужбина по цел през август 2022 година



През август 2022 г. посещенията на чужденци в България са 1 897.3 хил. (табл. 2 от приложението), или с 23.4% повече в сравнение с август 2021 година (фиг. 4). Регистрирано е увеличение по всички наблюдавани цели. Транзитните преминавания през страната са 37.3% (707.7 хил.) от всички посещения на чужденци в България.

Фиг. 4. Посещения на чужденци в България по месеци



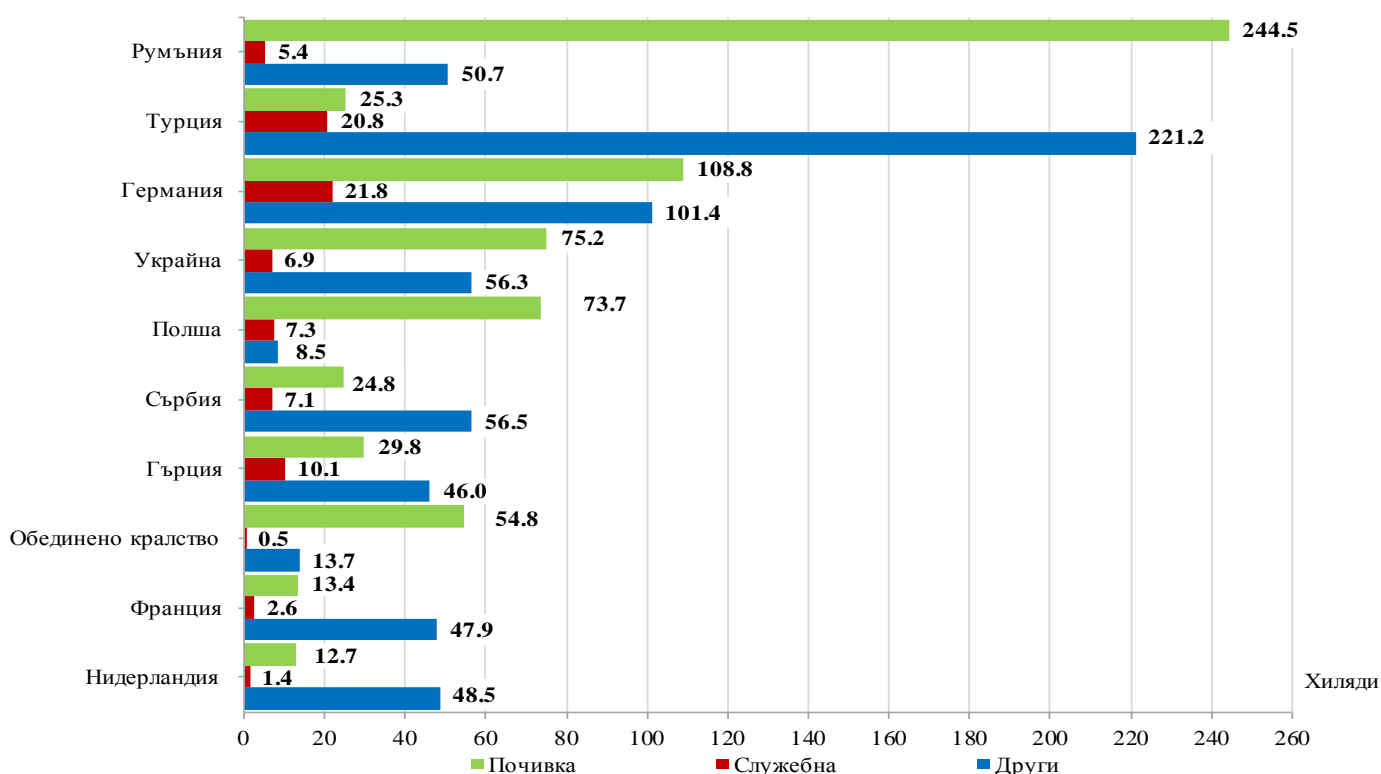
От общия брой чужденци, посетили България през август 2022 г., делът на гражданите от Европейския съюз е 57.0% и достига 1_081.1 хил., като най-голям е броят на посещенията на граждани от Румъния - 27.8% и Германия - 21.5%.

Посещенията на граждани от групата „Други европейски страни“¹ са 635.7 хил., или 33.5% от всички посещения в България. Най-голям брой посещения са регистрирани от Турция - 267.2 хил., или 42.0% от посещенията в тази група.

¹ Включва страните в Европа извън Европейския съюз.

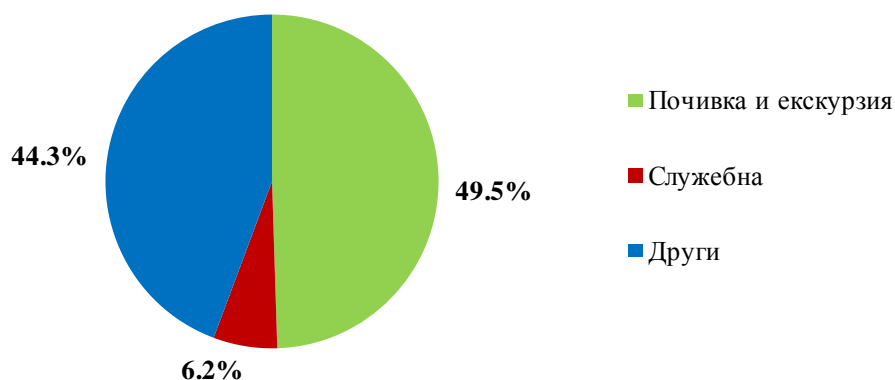
Най-много посещения в България през август 2022 г. са реализирали гражданите от: Румъния - 300.6 хил., Турция - 267.2 хил., Германия - 232.0 хил., Украйна - 138.3 хил., Полша - 89.5 хил., Сърбия - 88.4 хил., Гърция - 86.0 хил., Обединеното кралство - 69.0 хил., Франция - 63.9 хил., Нидерландия - 62.6 хиляди.

Фиг. 5. Най-много посещения в България по страни и цел през август 2022 година



През август 2022 г. преобладава дялът на посещенията с цел почивка и екскурзия - 49.5%, следвани от посещенията с други цели - 44.3%, и със служебна цел - 6.2%.

Фиг. 6. Структура на посещенията на чужди граждани в България по цел през август 2022 година





Методологични бележки

При наблюдението и разработката на данните за туризма Националният статистически институт (НСИ) е възприел дефинициите, препоръчани от Световната организация по туризъм и Методологическото ръководство на Евростат. Съгласно тези дефиниции **международен турист** е всеки посетител, пристигащ в друга страна, която не е страната на неговото постоянно местоживееене, за не повече от една година, и чиято основна цел не е извършване на дейност срещу заплащане в посетеното място.

Целите на посещение в дадена страна могат да бъдат:

- екскурзия, почивка или развлечения (посещения на културни или исторически забележителности, спортни мероприятия и др.);
- гостуване (при близки или познати);
- служебна цел (командировки, участие в конференции, конгреси и симпозиуми и др.);
- други (образование, лечение и др.).

Статистическите данни за пътуванията на българи в чужбина и посещенията на чужденци в България са получени на базата на месечна информация от Министерството на вътрешните работи (МВР) и извадково изследване на НСИ сред преминаващите български и чужди граждани през граничните пунктове на страната.

Данните за броя на пътуванията на граждани от Европейския съюз представляват оценки на базата на информация от МВР и летищните власти. Данните за влезлите в страната граждани на „трети страни“ са получени директно от МВР. Данните за целите на пътуванията са получени въз основа на регулярно провежданото от НСИ месечно извадково изследване сред преминаващите български и чужди граждани през граничните пунктове на страната.

Приложение

Таблица 1

Пътувания на български граждани в чужбина по цел на пътуването и страни през август 2022 година

(Брой)

Страни	Общо	Цел на пътуването		
		почивка и екскурзия	служебна	други
Общо	744898	333243	117096	294559
Европейски съюз	424985	222604	83258	119123
Австрия	20779	9884	1326	9569
Белгия	7903	3073	1537	3293
Германия	69807	20461	16188	33158
Гърция	163552	107232	29639	26681
Дания	1642	884	397	361
Ирландия	1155	573	127	455
Испания	8588	5979	1087	1522
Италия	21485	16643	1210	3632
Кипър	545	318	91	136
Малта	578	501	77	-
Нидерландия	4686	1672	234	2780
Полша	5933	1597	2054	2282
Португалия	1433	1114	112	207
Румъния	66611	21504	20703	24404
Словакия	3479	2408	268	803
Словения	1178	700	-	478
Унгария	10361	6559	1884	1918
Финландия	287	151	136	-
Франция	12550	7378	1227	3945
Хърватия	7862	7429	169	264
Чехия	12340	5784	3856	2700
Швеция	996	467	332	197
Други страни от ЕС	1235	293	604	338
Други европейски страни	303402	102670	29990	170742
Норвегия	244	163	-	81
Обединено кралство	16285	5886	2551	7848
Република Северна Македония	29469	11864	6889	10716
Руска федерация	43	-	43	-
Сърбия	62477	14643	9762	38072
Турция	193979	69896	10211	113872
Украйна	287	-	287	-
Швейцария	618	218	247	153
Други страни	3126	1336	255	1535
Израел	1907	729	112	1066
Канада	216	144	-	72
САЩ	1003	463	143	397
Останал свят	13385	6633	3593	3159

Таблица 2

Посещения на чужденци в България по цел на пътуването и страни през август 2022 година

(Брой)

Страни	Общо	Цел на пътуването		
		почивка и екскурзия	служебна	други
Общо	1897268	938496	117323	841449
Европейски съюз	1081084	613844	67589	399651
Австрия	47231	9573	2273	35385
Белгия	41544	8388	2885	30271
Германия	232046	108801	21816	101429
Гърция	85992	29842	10104	46046
Дания	6868	5701	429	738
Ирландия	6447	4298	617	1532
Испания	8569	5904	1428	1237
Италия	18938	7073	4149	7716
Кипър	1840	1273	307	260
Малта	1080	509	263	308
Нидерландия	62573	12669	1366	48538
Полша	89523	73689	7308	8526
Португалия	1753	921	669	163
Румъния	300593	244497	5360	50736
Словакия	18720	15728	1101	1891
Словения	1783	1145	464	174
Унгария	14610	10890	471	3249
Финландия	1632	508	119	1005
Франция	63882	13394	2582	47906
Хърватия	3505	701	918	1886
Чехия	49623	45453	1668	2502
Швеция	10365	3213	1007	6145
Други страни от ЕС	11967	9674	285	2008
Други европейски страни	635726	228815	42148	364763
Норвегия	5212	4756	172	284
Обединено кралство	68967	54837	474	13656
Република Северна Македония	43353	26911	4308	12134
Руска федерация	18623	14513	391	3719
Сърбия	88437	24817	7092	56528
Турция	267234	25265	20816	221153
Украйна	138331	75184	6870	56277
Швейцария	5569	2532	2025	1012
Други страни	45144	39149	892	5103
Израел	29359	28393	271	695
Канада	2756	1863	37	856
САЩ	12512	8528	510	3474
Япония	517	365	74	78
Останал свят	135314	56688	6694	71932