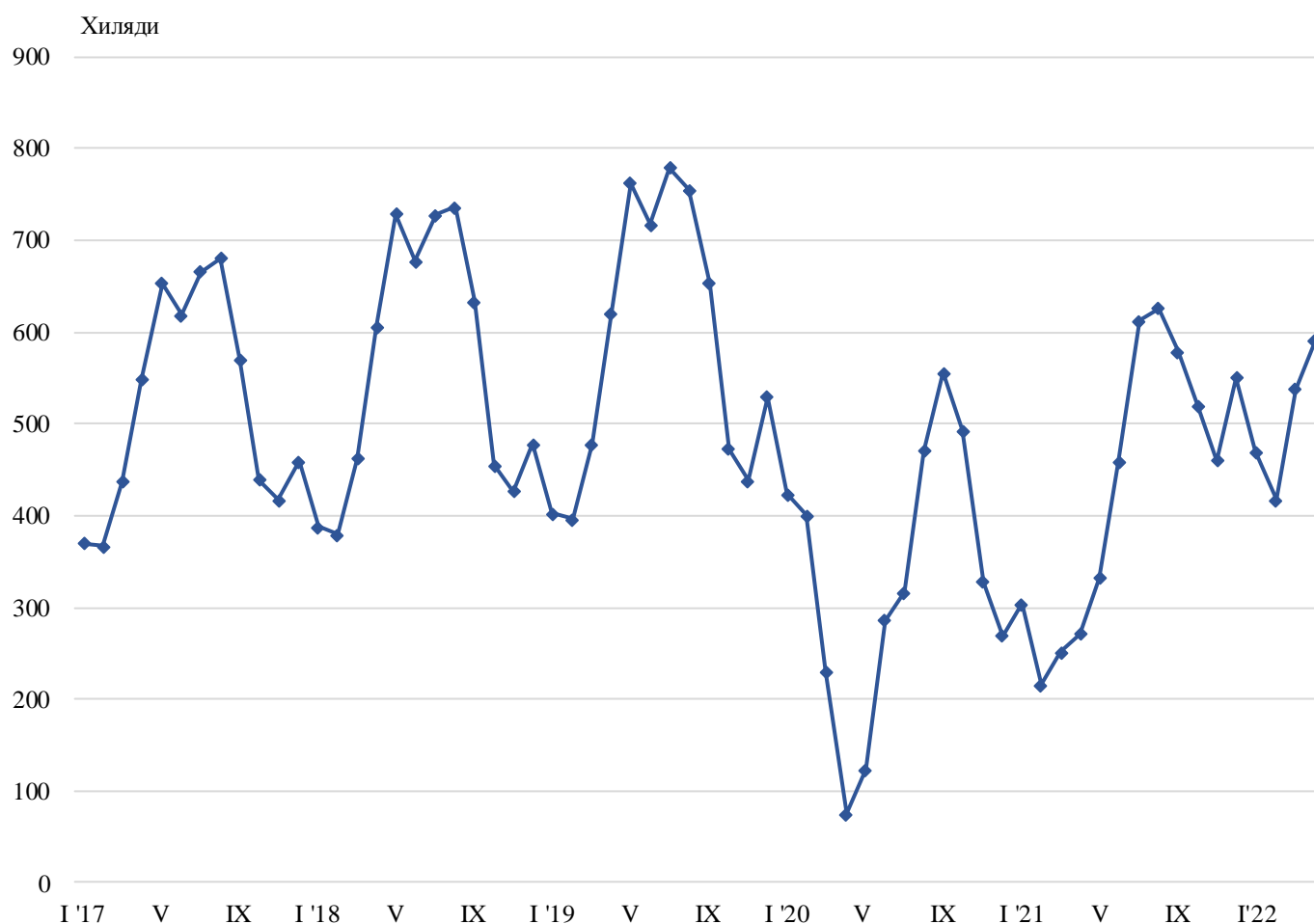


ПЪТУВАНИЯ НА БЪЛГАРИ В ЧУЖБИНА И ПОСЕЩЕНИЯ НА ЧУЖДЕНЦИ В БЪЛГАРИЯ ПРЕЗ АПРИЛ 2022 ГОДИНА

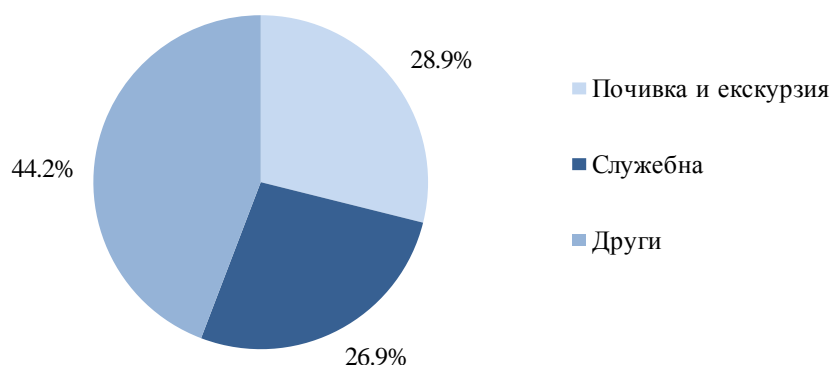
Пътуванията на български граждани в чужбина през април 2022 г. са 590.5 хил. (табл. 1 от приложението), или със 117.7% над регистрираните през април 2021 година (фиг. 1).

Фиг. 1. Пътувания на български граждани в чужбина по месеци



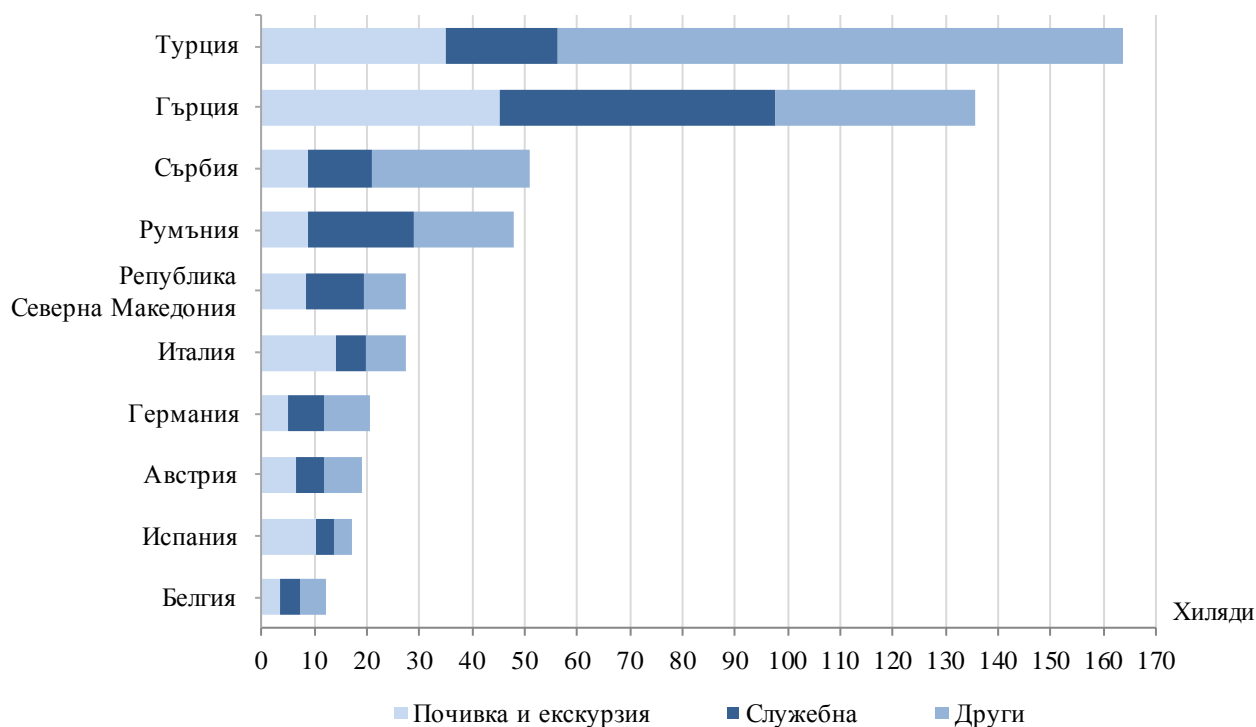
Най-голям относителен дял от общия брой пътувания на български граждани в чужбина през април 2022 г. формират пътуванията с други цели (гостуване, обучение, посещение на културни и спортни мероприятия) - 44.2%, следвани от тези с цел почивка и екскурзия - 28.9%, и със служебна цел - 26.9% (фиг. 2).

Фиг. 2. Структура на пътуванията на български граждани в чужбина по цел през април 2022 година



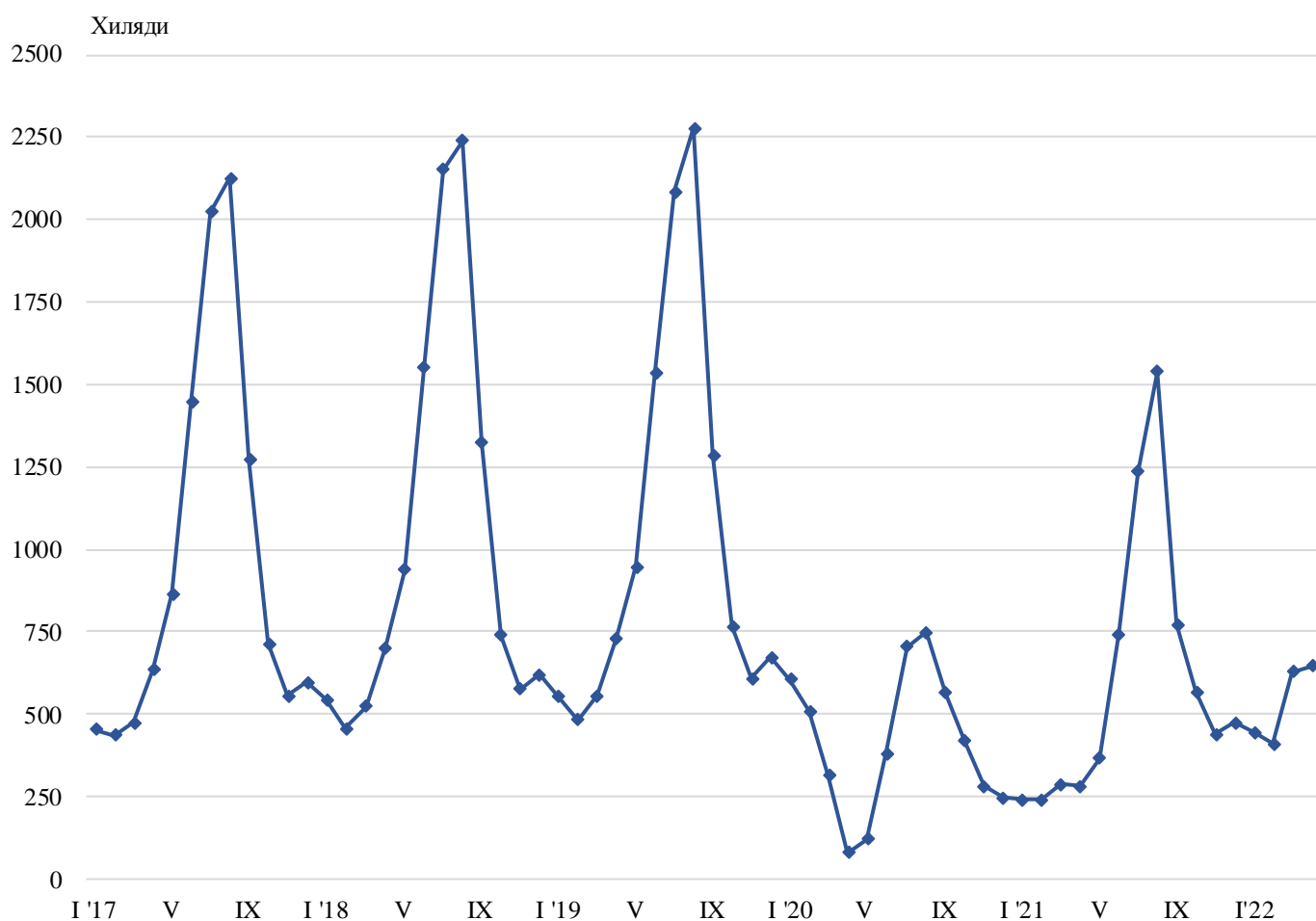
През април 2022 г. най-голям брой пътувания на български граждани са осъществени към: Турция - 163.8 хил., Гърция - 135.8 хил., Сърбия - 50.9 хил., Румъния - 47.8 хил., Република Северна Македония - 27.4 хил., Италия - 27.4 хил., Германия - 20.5 хил., Австрия - 19.2 хил., Испания - 17.3 хил., Белгия - 12.1 хиляди (фиг. 3).

Фиг. 3. Най-посещавани страни от български граждани по цел на пътуването през април 2022 година



През април 2022 г. посещенията на чужденци в България са 646.3 хил. (табл. 2 от приложението), или със 128.8% повече в сравнение с април 2021 година (фиг. 4). Регистрирано е увеличение по всички наблюдавани цели. Транзитните преминавания през страната са 42.9% (277.5 хил.) от всички посещения на чужденци в България.

Фиг. 4. Посещения на чужденци в България по месеци



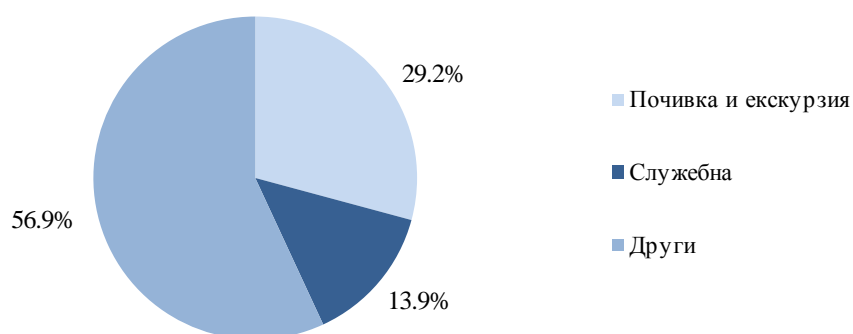
От общия брой чужденци, посетили България през април 2022 г., делът на гражданите от Европейския съюз е 44.8% и достига 289.9 хиляди. Увеличават се посещенията на граждани от всички държави в Европейския съюз.

Посещенията на граждани от групата „Други европейски страни“¹ са 299.7 хил., или 46.4% от всички посещения в България. Най-голям брой посещения са регистрирани от Турция - 123.6 хил., или 41.3% от посещенията в тази група.

¹ Включва страните в Европа извън Европейския съюз.

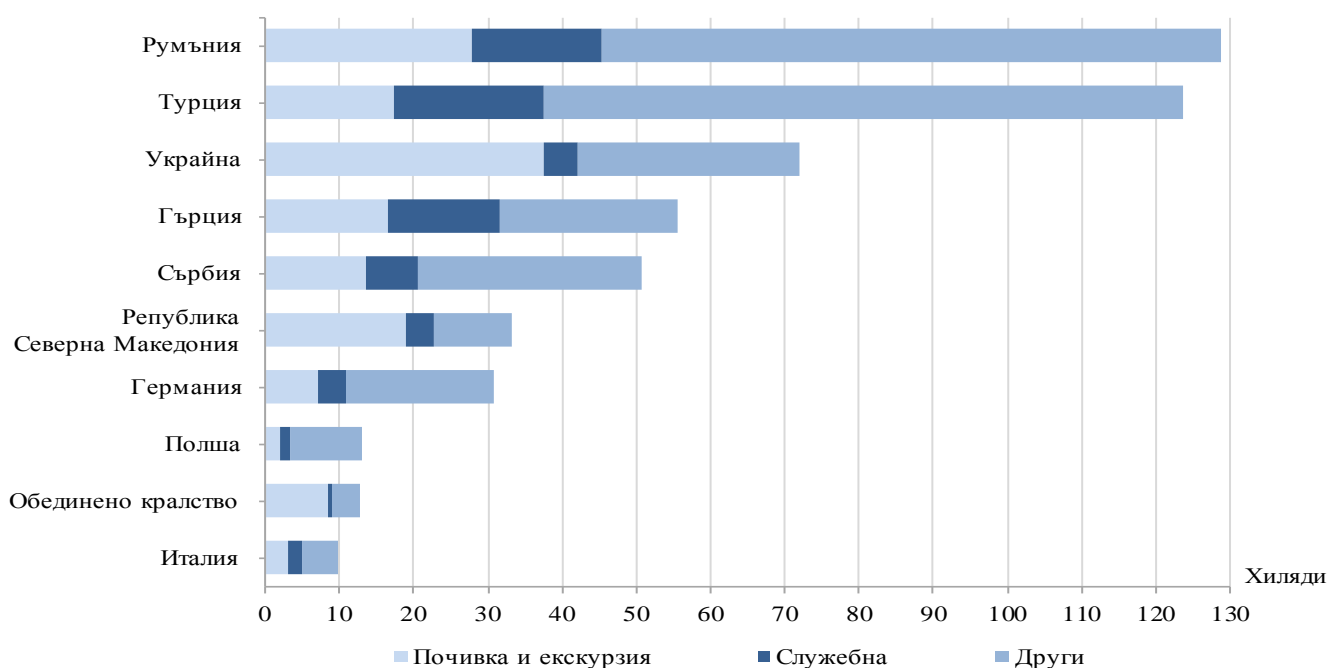
През април 2022 г. преобладава делът на посещенията с други цели - 56.9%, следвани от посещенията с цел почивка и екскурзия - 29.2%, и със служебна цел - 13.9% (фиг. 5).

Фиг. 5. Структура на посещенията на чужди граждани в България по цел през април 2022 година



Най-много посещения в България през април 2022 г. са реализирали гражданите от: Румъния - 128.7 хил., Турция - 123.6 хил., Украйна - 71.9 хил., Гърция - 55.6 хил., Сърбия - 50.8 хил., Република Северна Македония - 33.4 хил., Германия - 30.8 хил., Полша - 12.8 хил., Обединеното кралство - 12.7 хил., Италия - 9.7 хиляди (фиг. 6).

Фиг. 6. Най-много посещения в България по страни и цел през април 2022 година





Методологични бележки

При наблюдението и разработката на данните за туризма Националният статистически институт (НСИ) е възприел дефинициите, препоръчани от Световната организация по туризъм и Методологическото ръководство на Евростат. Съгласно тези дефиниции **международен турист** е всеки посетител, пристигащ в друга страна, която не е страната на неговото постоянно местоживееене, за не повече от една година и чиято основна цел не е извършване на дейност срещу заплащане в посетеното място.

Целите на посещение в дадена страна могат да бъдат:

- екскурзия, почивка или развлечения (посещения на културни или исторически забележителности, спортни мероприятия и др.);
- гостуване (при близки или познати);
- служебна цел (командировки, участие в конференции, конгреси и симпозиуми и др.);
- други (образование, лечение и др.).

Статистическите данни за пътуванията на българи в чужбина и посещенията на чужденци в България са получени на базата на месечна информация от Министерството на вътрешните работи (МВР) и извадково изследване на НСИ сред преминаващите български и чужди граждани през граничните пунктове на страната.

Данните за броя на пътуванията на граждани от Европейския съюз представляват оценки на базата на информация от МВР и летищните власти. Данните за влезите в страната граждани на „трети страни“ са получени директно от МВР. Данните за целите на пътуванията са получени въз основа на регулярно провежданото от НСИ месечно извадково изследване сред преминаващите български и чужди граждани през граничните пунктове на страната.

Приложение

Таблица 1

Пътувания на български граждани в чужбина по цел на пътуването и страни през април 2022 година

(Брой)

Страни	Общо	Цел на пътуването		
		почивка и екскурзия	служебна	други
Общо	590458	170762	158898	260798
Европейски съюз	322195	108068	108699	105428
Австрия	19241	6429	5519	7293
Белгия	12120	3454	3837	4829
Германия	20546	4906	7035	8605
Гърция	135845	45381	52415	38049
Дания	1425	342	456	627
Ирландия	808	215	85	508
Испания	17290	10053	3608	3629
Италия	27363	13930	5916	7517
Кипър	470	214	64	192
Малта	850	470	210	170
Нидерландия	5725	2077	1152	2496
Полша	2189	461	691	1037
Португалия	786	593	193	-
Румъния	47752	8694	20102	18956
Словакия	1740	735	267	738
Словения	3840	1097	1549	1194
Унгария	5273	2107	1032	2134
Финландия	764	-	308	456
Франция	7308	3132	1118	3058
Хърватия	3713	1713	1095	905
Чехия	5135	1936	1261	1938
Швеция	778	129	176	473
Други страни от ЕС	1234	-	610	624
Други европейски страни	255798	56980	47611	151207
Норвегия	130	43	54	33
Обединено кралство	9573	4323	1930	3320
Република Северна Македония	27389	8181	11248	7960
Руска федерация	220	-	138	82
Сърбия	50935	8827	12301	29807
Турция	163818	35137	21303	107378
Украйна	1528	-	-	1528
Швейцария	2205	469	637	1099
Други страни	774	164	117	493
Израел	270	-	27	243
Канада	283	89	-	194
САЩ	221	75	90	56
Останал свят	11691	5550	2471	3670

Таблица 2

Посещения на чужденци в България по цел на пътуването и страни през април 2022 година

(Брой)

Страни	Общо	Цел на пътуването		
		почивка и екскурзия	служебна	други
Общо	646308	188426	89697	368185
Европейски съюз	289847	69409	46186	174252
Австрия	5927	1137	507	4283
Белгия	3893	1233	277	2383
Германия	30792	7171	3701	19920
Гърция	55565	16377	15207	23981
Дания	1517	284	269	964
Ирландия	1374	605	-	769
Испания	6588	1647	1196	3745
Италия	9685	2959	1883	4843
Кипър	1526	254	382	890
Малта	509	168	93	248
Нидерландия	4507	1117	773	2617
Полша	12818	1891	1258	9669
Португалия	1464	429	303	732
Румъния	128686	27865	17288	83533
Словакия	2220	367	373	1480
Словения	839	359	226	254
Унгария	4338	620	459	3259
Финландия	570	285	64	221
Франция	7023	2039	906	4078
Хърватия	2351	904	181	1266
Чехия	3192	712	256	2224
Швеция	1993	354	269	1370
Други страни от ЕС	2470	632	315	1523
Други европейски страни	299651	98832	37139	163680
Норвегия	688	228	141	319
Обединено кралство	12677	8250	563	3864
Република Северна Македония	33358	18820	4045	10493
Руска федерация	4715	2503	327	1885
Сърбия	50760	13473	7088	30199
Турция	123620	17201	20240	86179
Украйна	71875	37645	4379	29851
Швейцария	1958	712	356	890
Други страни	15379	12059	657	2663
Израел	8532	8051	102	379
Канада	794	573	28	193
САЩ	5813	3301	476	2036
Япония	240	134	51	55
Останал свят	41431	8126	5715	27590