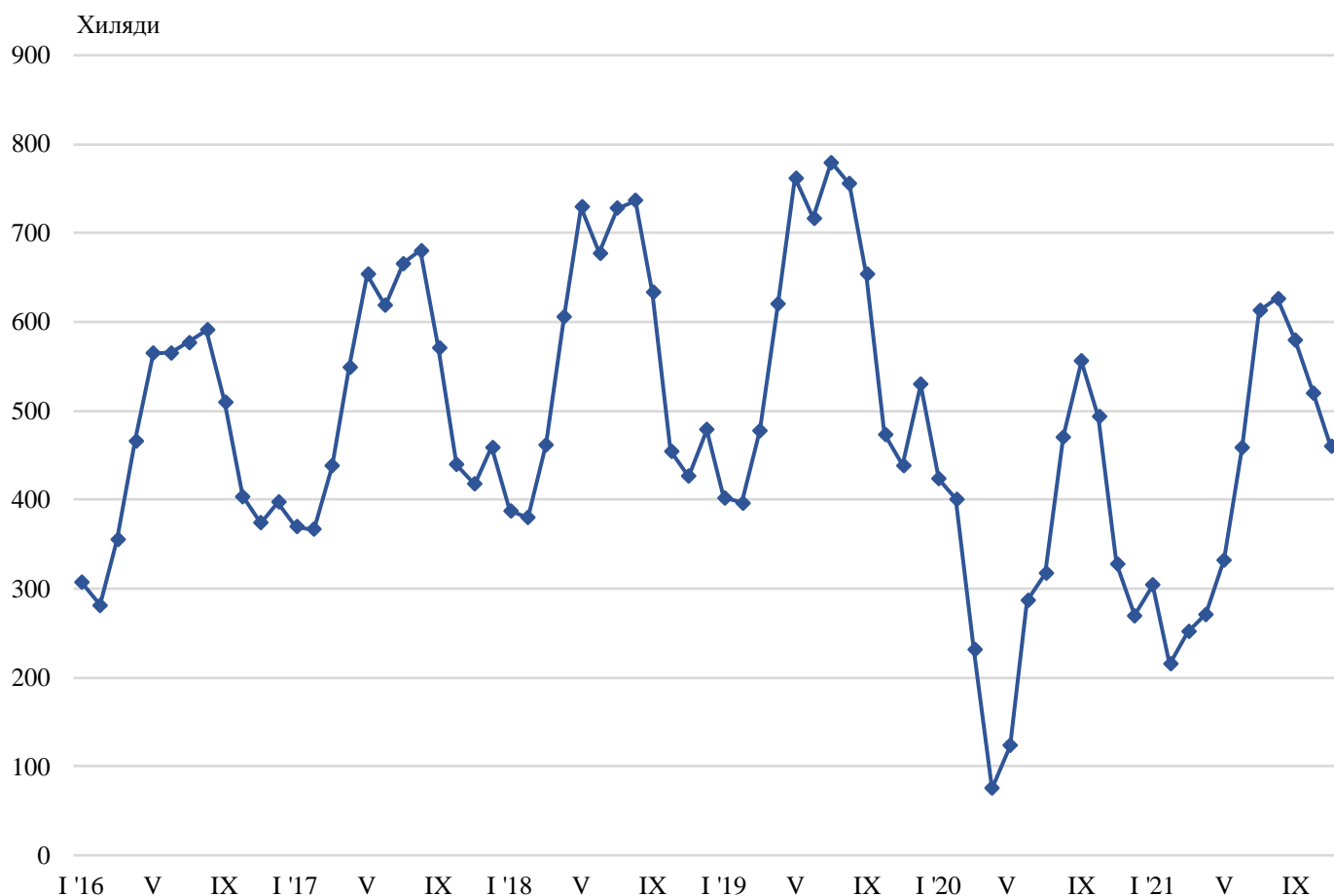


ПЪТУВАНИЯ НА БЪЛГАРИ В ЧУЖБИНА И ПОСЕЩЕНИЯ НА ЧУЖДЕНЦИ В БЪЛГАРИЯ¹ ПРЕЗ НОЕМВРИ 2021 ГОДИНА

През ноември 2021 г. в условията на продължаващата епидемична обстановка **пътуванията на български граждани в чужбина са 460.4 хил.**, или с 40.3% над регистрираните през ноември 2020 година (фиг. 1).

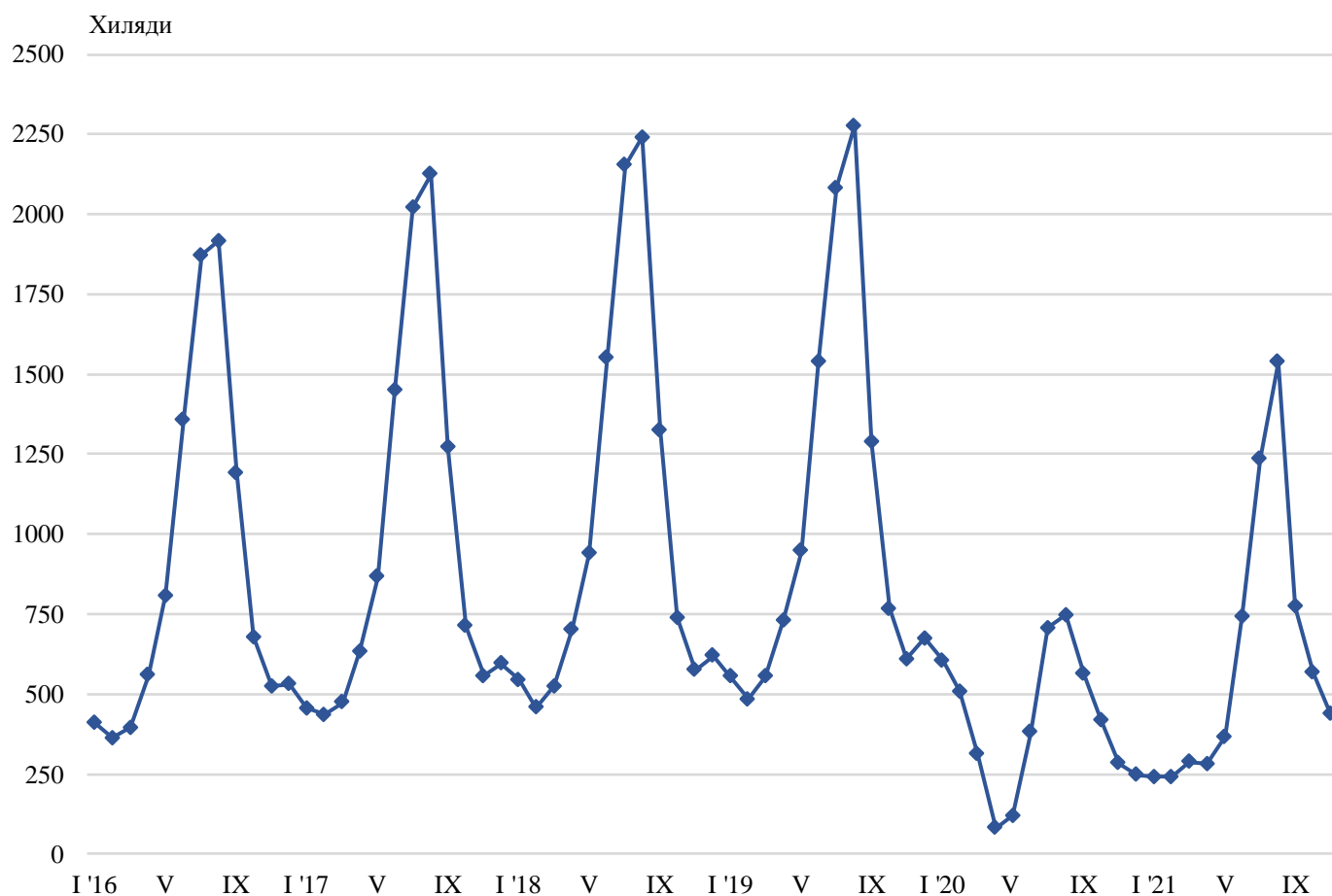
Фиг. 1. Пътувания на български граждани в чужбина по месеци



¹ Данните са предоставени от МВР. Във връзка с удължаването на извънредната епидемична обстановка в страната до 31.03.2022 г. с Решение № 826 на Министерския съвет от 25.11.2021 г., Заповед № РД-01-977 от 26.11.2021 г. и Заповед № РД-01-1036 от 17.12.2021 г. на министъра на здравеопазването статистическото изследване „Пътувания на български граждани в чужбина и посещения на чужденци в България“ през ноември не беше проведено.

През ноември 2021 г. посещенията на чужденци в България са 439.5 хил. (фиг. 2), или с 55.2% повече в сравнение с ноември 2020 г. (табл. 1 от приложението), като транзитните преминавания са 55.1% (242.2 хил.) от всички посещения на чужденци в страната.

Фиг. 2. Посещения на чужденци в България по месеци



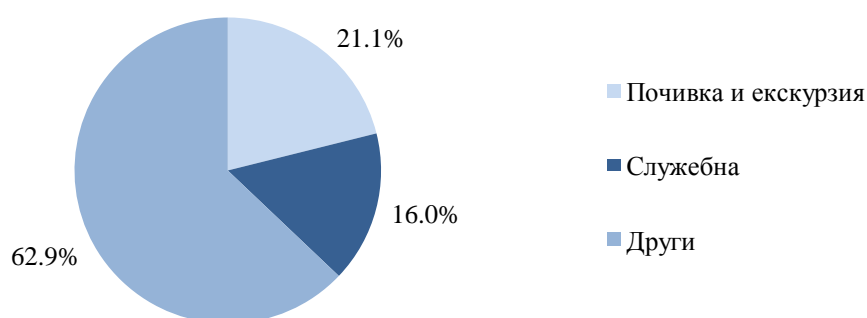
От общия брой чужденци, посетили България през ноември 2021 г., дялът на гражданите от Европейския съюз е 41.0%, или 180.0 хил., като най-голям е броят на посещенията на граждани от Румъния - 42.2%, Гърция - 22.3% и Германия - 8.0%.

Посещенията на граждани от групата „Други европейски страни“¹ са 215.7 хил., или 49.1% от всички посещения в България. Най-голям брой посещения са регистрирани от Турция - 117.4 хил., или 54.4% от посещенията от тази група.

¹ Включва страните в Европа извън Европейския съюз.

През ноември 2021 г. относителният дял на посещенията по цел е, както следва: с други цели - 62.9%, с цел почивка и екскурзия - 21.1%, и със служебна цел - 16.0% (фиг. 3).

Фиг. 3. Структура на посещенията на чужди граждани в България по цел през ноември 2021 година



Методологични бележки

При наблюдението и разработката на данните за туризма Националният статистически институт (НСИ) е възприел дефинициите, препоръчани от Световната организация по туризъм и Методологическото ръководство на Евростат. Съгласно тези дефиниции **международен турист** е всеки посетител, пристигащ в друга страна, която не е страната на неговото постоянно местоживееие, за не повече от една година, и чиято основна цел не е извършване на дейност срещу заплащане в посетеното място.

Целите на посещение в дадена страна могат да бъдат:

- екскурзия, почивка или развлечения (посещения на културни или исторически забележителности, спортни мероприятия и др.);
- гостуване (при близки или познати);
- служебна цел (командировки, участие в конференции, конгреси и симпозиуми и др.);
- други (образование, лечение и др.).

През ноември 2021 г. поради невъзможност да се проведе статистическо изследване на граничните контролно-пропускателни пунктове всички статистически данни за пътуванията на българи в чужбина и посещенията на чужденци в България - общо и по цел на пътуването - са предоставени на НСИ от Министерството на вътрешните работи.

Приложение

Таблица 1

Посещения на чужденци в България по цел на пътуването и страни през ноември 2021 година

(Брой)

Страни	Общо	Цел на пътуването		
		почивка и екскурзия	служебна	други
Общо	439528	92603	70323	276602
Европейски съюз	180027	43013	27615	109399
Австрия	3695	725	104	2866
Белгия	2664	986	218	1460
Германия	14459	5352	318	8789
Гърция	40186	18388	6671	15127
Дания	667	237	95	335
Ирландия	707	384	140	183
Испания	4150	1589	399	2162
Италия	8235	4677	815	2743
Кипър	683	162	111	410
Малта	59	59	-	-
Нидерландия	3620	1228	112	2280
Полша	8888	1276	582	7030
Португалия	850	387	77	386
Румъния	76000	3608	16636	55756
Словакия	968	121	107	740
Словения	395	127	72	196
Унгария	2868	274	132	2462
Финландия	251	112	56	83
Франция	5274	1974	380	2920
Хърватия	1522	203	137	1182
Чехия	1532	508	192	832
Швеция	1123	366	48	709
Други страни от ЕС	1231	270	213	748
Други европейски страни	215707	39888	35753	140066
Норвегия	322	78	43	201
Обединено кралство	5484	2262	553	2669
Република Северна Македония	34707	13924	4517	16266
Руска федерация	5201	2891	521	1789
Сърбия	36322	1028	7848	27446
Турция	117346	18187	19080	80079
Украйна	15382	1226	3079	11077
Швейцария	943	292	112	539
Други страни	8332	5495	577	2260
Израел	4005	3650	107	248
Канада	417	248	33	136
САЩ	3835	1554	420	1861
Япония	75	43	17	15
Останал свят	35462	4207	6378	24877

„-“ - няма случай.