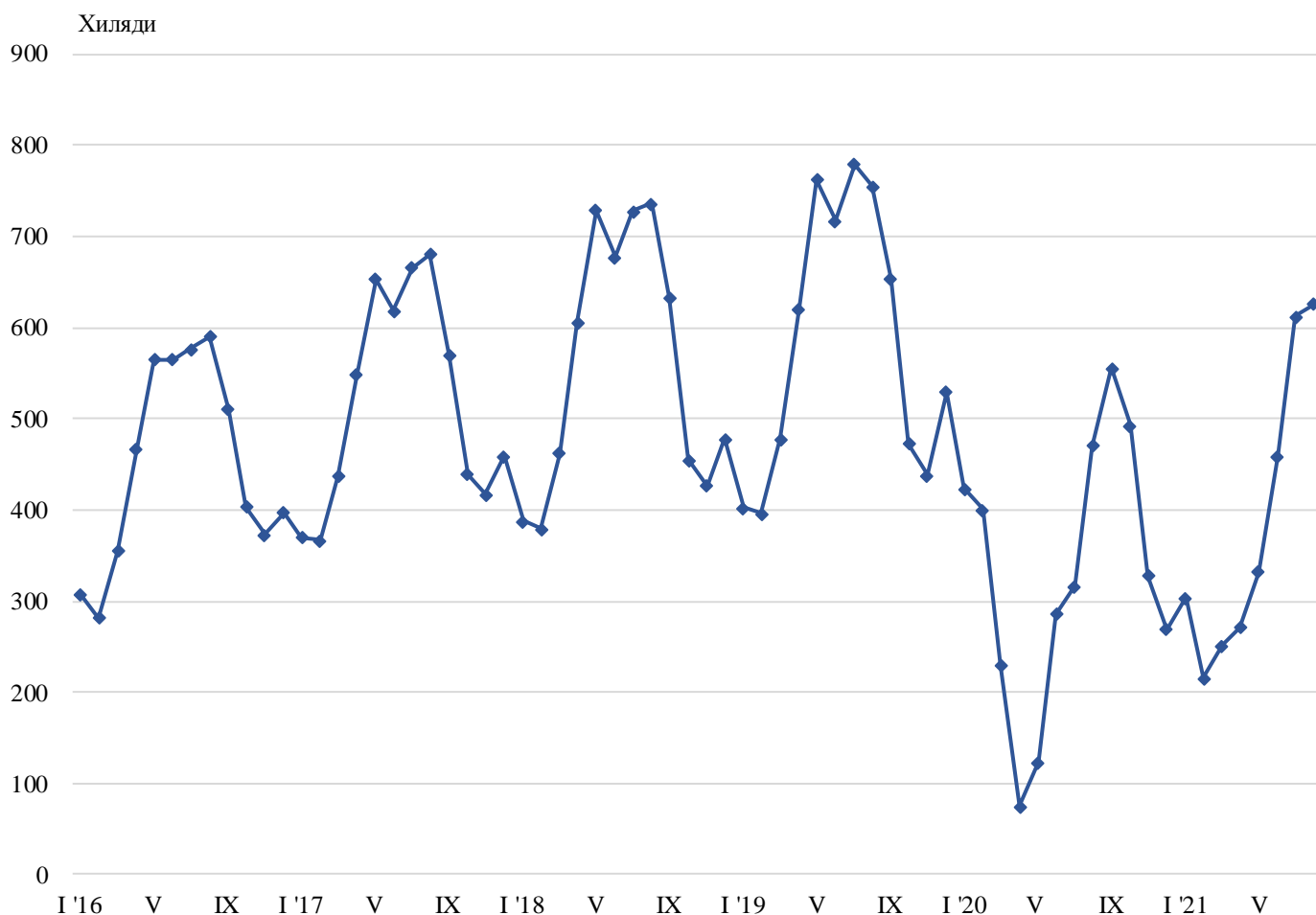


ПЪТУВАНИЯ НА БЪЛГАРИ В ЧУЖБИНА И ПОСЕЩЕНИЯ НА ЧУЖДЕНЦИ В БЪЛГАРИЯ¹ ПРЕЗ АВГУСТ 2021 ГОДИНА

През август 2021 г. в условията на продължаващата епидемична обстановка пътуванията на български граждани в чужбина са 626.6 хиляди (табл. 1 от приложението).

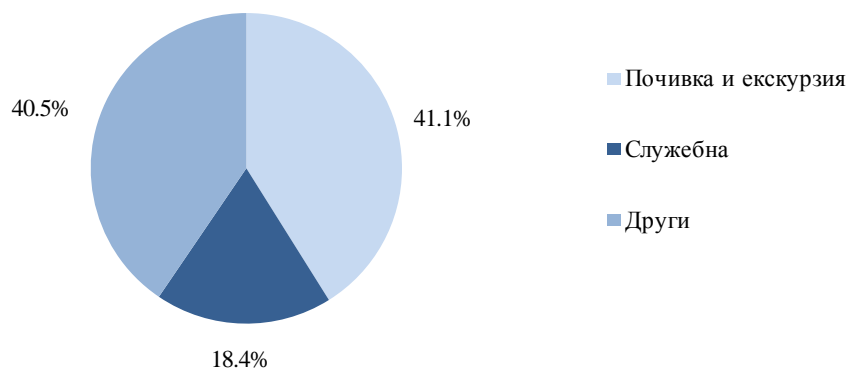
Фиг. 1. Пътувания на български граждани в чужбина по месеци



Най-голям относителен дял от общия брой пътувания на български граждани в чужбина през август 2021 г. формират пътуванията с цел почивка и екскурзия - 41.1%, следвани от тези с други цели (гостуване, обучение, посещение на културни и спортни мероприятия) - 40.5%, и със служебна цел - 18.4% (фиг. 2).

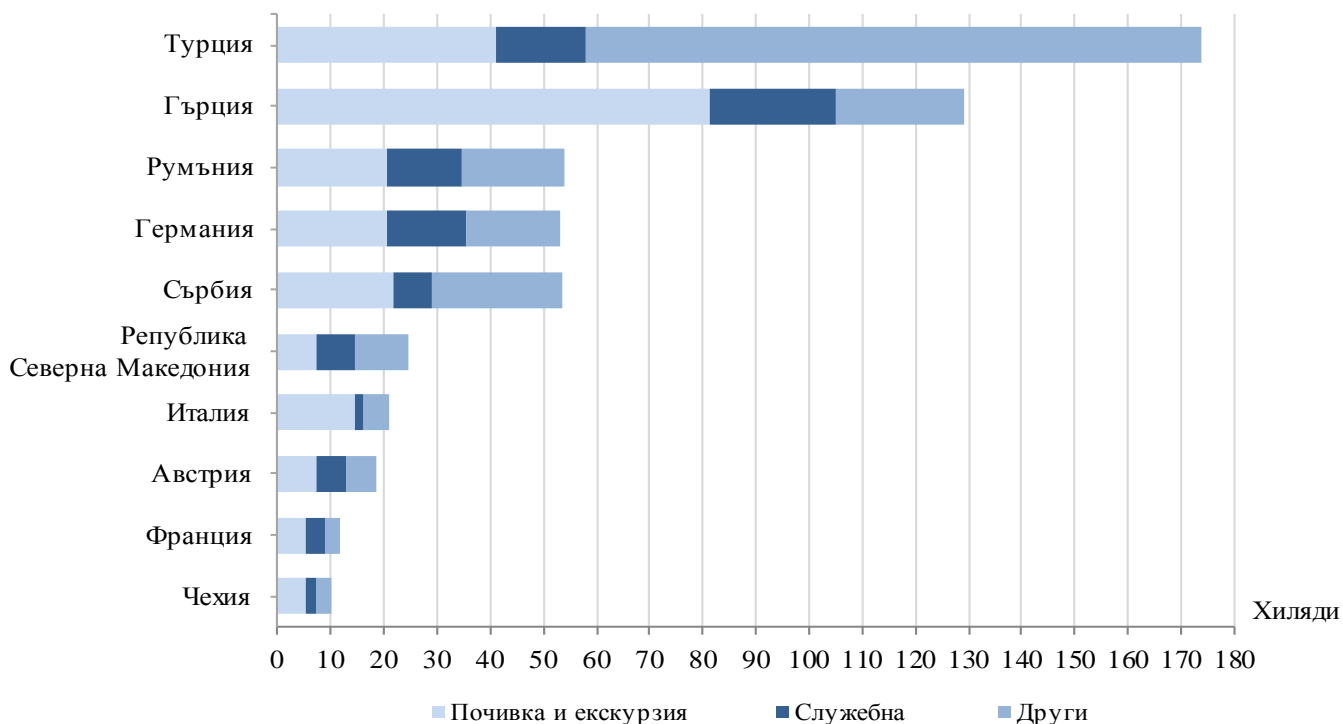
¹ Прессъобщението не съдържа сравнителни данни поради разпространението в световен мащаб на коронавируса COVID-19 и обявеното с решение на Народното събрание (ДВ, бр. 22/13.03.2020 г.) извънредно положение на територията на Република България.

Фиг. 2. Структура на пътуванията на български граждани в чужбина по цел през август 2021 година



През август 2021 г. най-голям брой пътувания на български граждани са осъществени към: Турция - 174.0 хил., Гърция - 129.2 хил., Румъния - 54.0 хил., Германия - 53.3 хил., Сърбия - 53.3 хил., Република Северна Македония - 24.7 хил., Италия - 20.9 хил., Австрия - 18.6 хил., Франция - 11.8 хил., Чехия - 10.0 хиляди (фиг. 3).

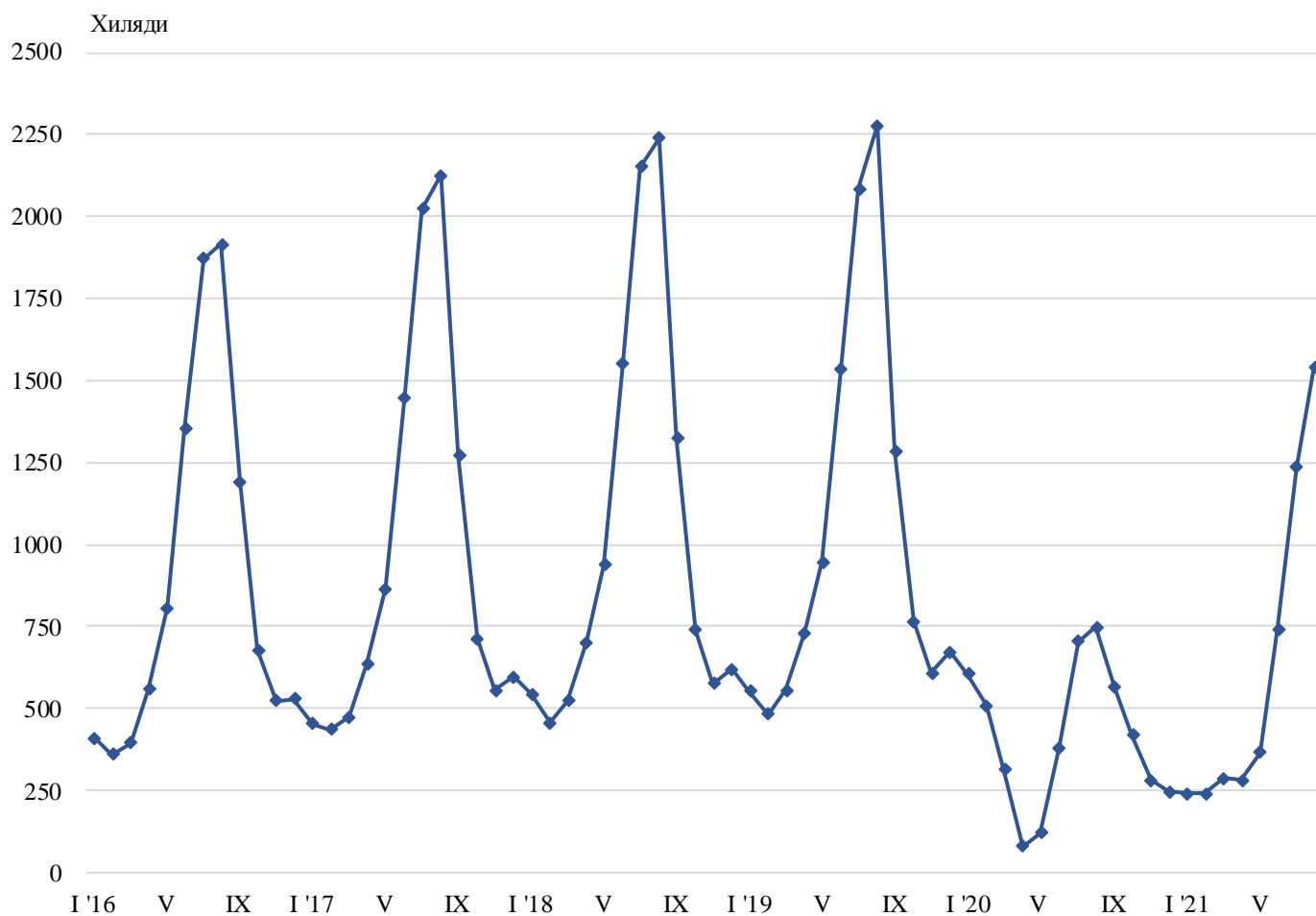
Фиг. 3. Най-посещавани страни от български граждани по цел на пътуването през август 2021 година



www.nsi.bg

През август 2021 г. посещенията на чужденци в България са 1 537.6 хил. (табл. 2 от приложението), като транзитните преминавания са 40.7% (626.1 хил.) от всички посещения на чужденци в страната (фиг. 4).

Фиг. 4. Посещения на чужденци в България по месеци



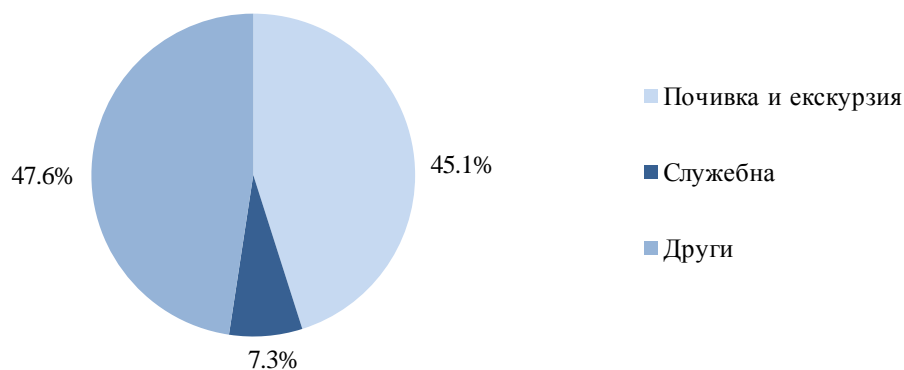
От общия брой чужденци, посетили България през август 2021 г., делът на гражданите от Европейския съюз е 58.6%, или 901.0 хиляди.

Посещенията на граждани от групата „Други европейски страни“¹ са 522.1 хил., или 34.0% от всички посещения в България. Най-голям брой посещения са регистрирани от Турция - 251.6 хил., или 48.2% от посещенията от тази група.

През август 2021 г. относителният дял на посещенията по цел е, както следва: с други цели - 47.6%, с цел почивка и екскурзия - 45.1%, и със служебна цел - 7.3% (фиг. 5).

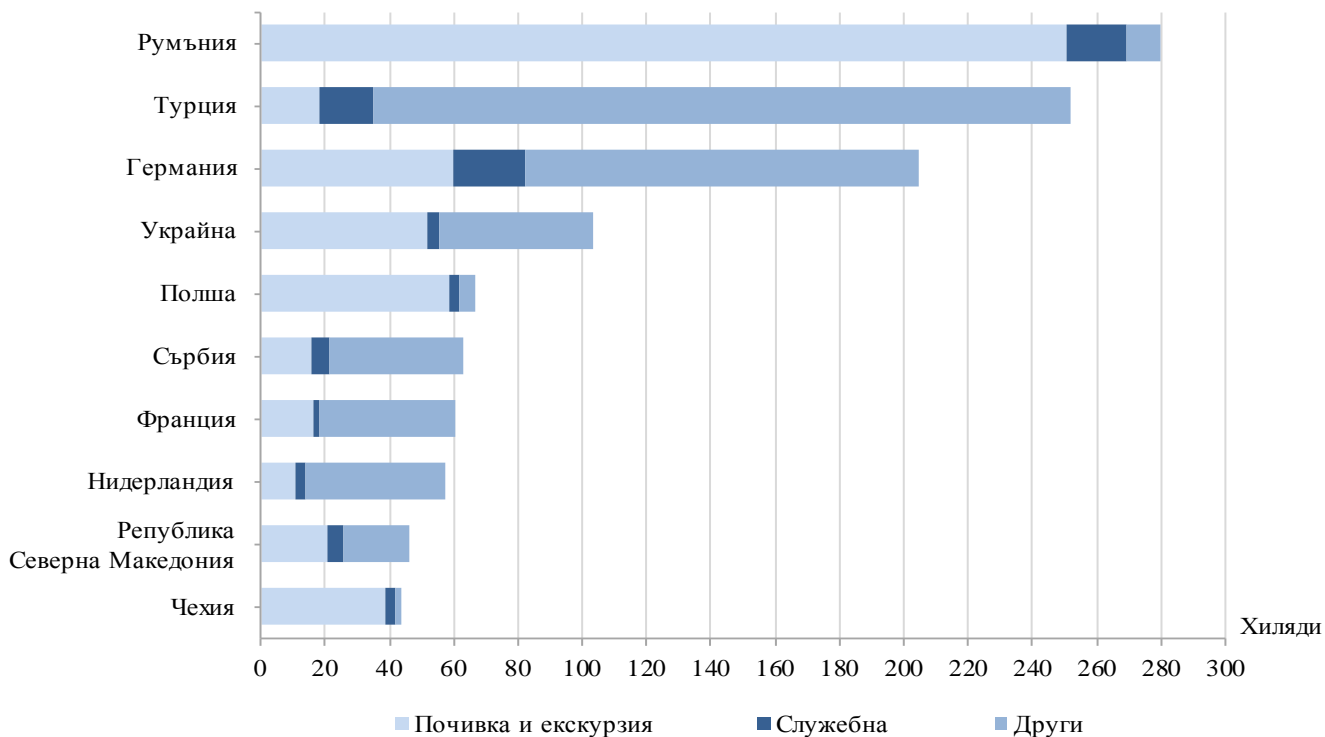
¹ Включва страните в Европа извън Европейския съюз.

Фиг. 5. Структура на посещенията на чужди граждани в България по цел през август 2021 година



Най-много посещения в България през август 2021 г. са реализирали гражданите от: Румъния - 279.9 хил., Турция - 251.6 хил., Германия - 204.7 хил., Украйна - 103.2 хил., Полша - 66.5 хил., Сърбия - 62.9 хил., Франция - 60.3 хил., Нидерландия - 57.6 хил., Република Северна Македония - 46.3 хил., Чехия - 43.5 хиляди (фиг. 6).

Фиг. 6. Най-много посещения в България по страни и цел през август 2021 година



Методологични бележки

При наблюдението и разработката на данните за туризма Националният статистически институт (НСИ) е възприел дефинициите, препоръчани от Световната организация по туризъм и Методологическото ръководство на Евростат. Съгласно тези дефиниции **международен турист** е всеки посетител, пристигащ в друга страна, която не е страната на неговото постоянно местоживееене, за не повече от една година, и чиято основна цел не е извършване на дейност срещу заплащане в посетеното място.

Целите на посещение в дадена страна могат да бъдат:

- екскурзия, почивка или развлечения (посещения на културни или исторически забележителности, спортни мероприятия и др.);
- гостуване (при близки или познати);
- служебна цел (командировки, участие в конференции, конгреси и симпозиуми и др.);
- други (образование, лечение и др.).

Статистическите данни за пътуванията на българи в чужбина и посещенията на чужденци в България са получени на базата на месечна информация от Министерството на вътрешните работи (МВР) и извадково изследване на НСИ сред преминаващите български и чужди граждани през граничните пунктове на страната.

Данните за броя на пътуванията на граждани от Европейския съюз представляват оценки на базата на информация от МВР и летищните власти. Данните за влезлите в страната граждани на „трети страни“ са получени директно от МВР.

Данните за целите на пътуванията са получени въз основа на регулярно провежданото от НСИ месечно извадково изследване сред преминаващите български и чужди граждани през граничните пунктове на страната.

Приложение

Таблица 1

Пътувания на български граждани в чужбина по цел на пътуването и страни през август 2021 година

Страни	Общо	Цел на пътуването		
		почивка и екскурзия	служебна	други
Общо	626638	257665	114965	254008
Европейски съюз	347741	178416	77440	91885
Австрия	18575	7284	5463	5828
Белгия	7323	2092	3347	1884
Германия	53292	20744	14937	17611
Гърция	129154	81229	23952	23973
Дания	4193	699	1048	2446
Ирландия	809	462	231	116
Испания	1966	1417	137	412
Италия	20852	14387	1877	4588
Кипър	604	329	110	165
Малта	172	172	-	-
Нидерландия	4800	1800	358	2642
Полша	5652	2391	1957	1304
Португалия	1169	708	215	246
Румъния	54038	20427	14266	19345
Словакия	3162	770	527	1865
Словения	1038	219	300	519
Унгария	9456	6698	977	1781
Финландия	300	168	132	-
Франция	11836	5142	3869	2825
Хърватия	7877	5743	1125	1009
Чехия	10029	5052	2149	2828
Швеция	856	431	107	318
Други страни от ЕС	588	52	356	180
Други европейски страни	264511	73325	34771	156415
Норвегия	356	33	156	167
Обединено кралство	7379	2261	1309	3809
Република Северна Македония	24675	7222	7523	9930
Руска федерация	1940	486	448	1006
Сърбия	53284	21660	7364	24260
Турция	174015	40889	17116	116010
Украйна	810	186	324	300
Швейцария	2052	588	531	933
Други страни	2020	378	252	1390
Израел	1007	133	119	755
Канада	116	63	-	53
САЩ	897	182	133	582
Останал свят	12366	5546	2502	4318

„-“ - няма случай.

Таблица 2

Посещения на чужденци в България по цел на пътуването и страни през август 2021 година

(Брой)

Страни	Общо	Цел на пътуването		
		почивка и екскурзия	служебна	други
Общо	1537570	693642	111862	732066
Европейски съюз	900953	502316	72897	325740
Австрия	40674	3509	2855	34310
Белгия	41708	7616	2826	31266
Германия	204710	60104	22372	122234
Гърция	33915	9330	5780	18805
Дания	5340	3513	1124	703
Ирландия	2488	1297	-	1191
Испания	4117	1931	891	1295
Италия	11532	4421	3844	3267
Кипър	1010	443	280	287
Малта	323	152	112	59
Нидерландия	57560	10790	3232	43538
Полша	66549	58865	2839	4845
Португалия	1570	1570	-	-
Румъния	279916	250613	18940	10363
Словакия	9775	8955	168	652
Словения	950	853	97	-
Унгария	11031	8940	364	1727
Финландия	1026	628	398	-
Франция	60267	16113	2151	42003
Хърватия	2471	1230	263	978
Чехия	43520	38460	3584	1476
Швеция	8051	1346	513	6192
Други страни от ЕС	12450	11637	264	549
Други европейски страни	522086	146870	32243	342973
Норвегия	1821	729	364	728
Обединено кралство	14837	5133	362	9342
Република Северна Македония	46316	20682	4657	20977
Руска федерация	36148	32237	580	3331
Сърбия	62854	15798	5679	41377
Турция	251618	17974	17004	216640
Украйна	103234	51980	3371	47883
Швейцария	5258	2337	226	2695
Други страни	17334	11923	651	4760
Израел	6306	5936	117	253
Канада	1182	727	29	426
САЩ	9667	5133	491	4043
Япония	179	127	14	38
Останал свят	97197	32533	6071	58593

„-“ - няма случай.