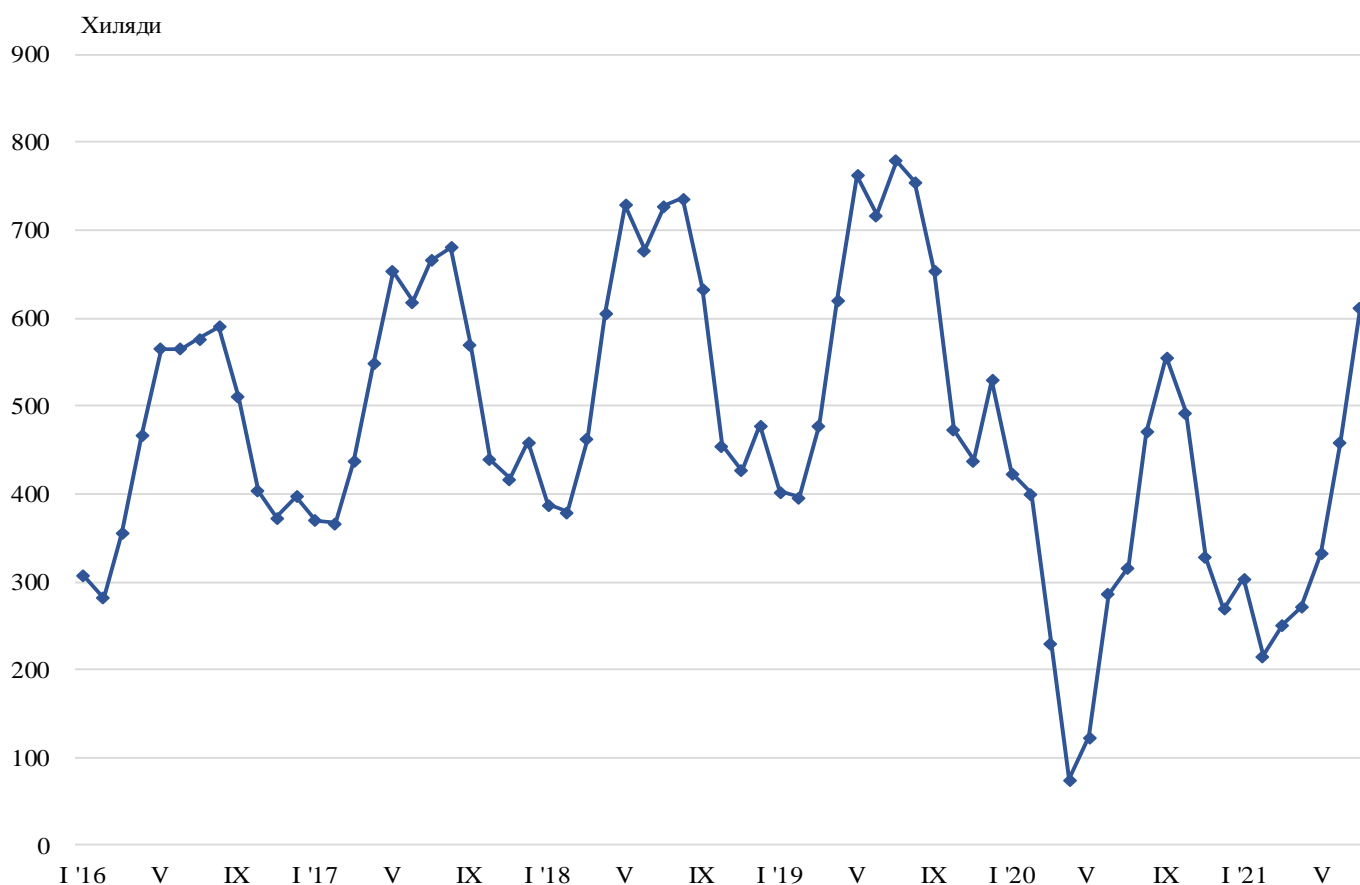


ПЪТУВАНИЯ НА БЪЛГАРИ В ЧУЖБИНА И ПОСЕЩЕНИЯ НА ЧУЖДЕНЦИ В БЪЛГАРИЯ¹ ПРЕЗ ЮЛИ 2021 ГОДИНА

През юли 2021 г. в условията на продължаващата епидемична обстановка пътуванията на български граждани в чужбина са 612.8 хиляди (табл. 1 от приложението).

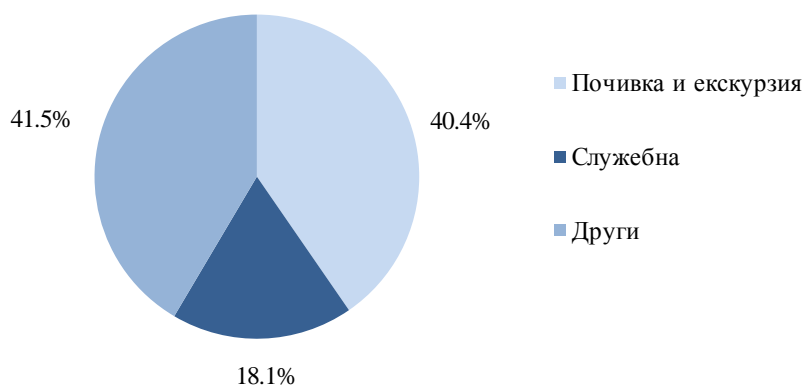
Фиг. 1. Пътувания на български граждани в чужбина по месеци



Най-голям относителен дял от общия брой пътувания на български граждани в чужбина през юли 2021 г. формират пътуванията с други цели (гостуване, обучение, посещение на културни и спортни мероприятия) - 41.5%, следвани от тези с цел почивка и екскурзия - 40.4%, и със служебна цел - 18.1% (фиг. 2).

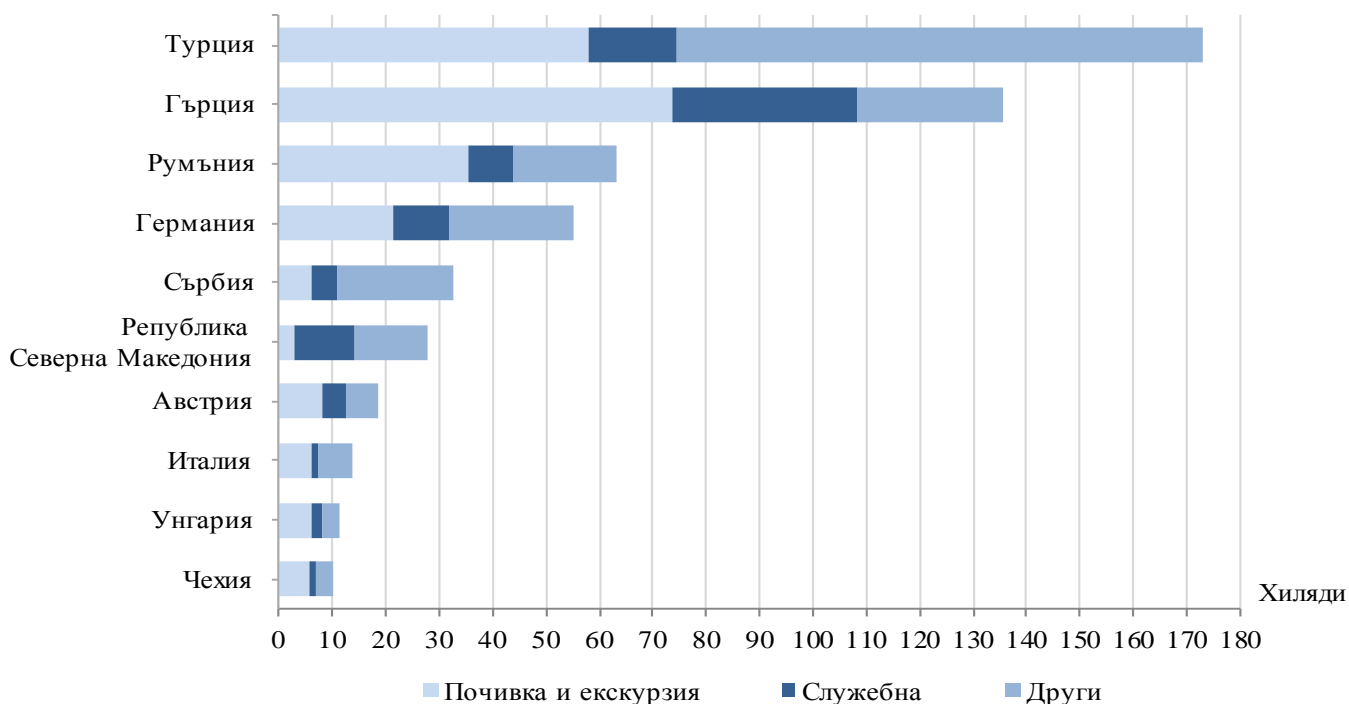
¹ Прессъобщението не съдържа сравнителни данни поради разпространението в световен мащаб на коронавируса COVID-19 и обявеното с решение на Народното събрание (ДВ, бр. 22/13.03.2020 г.) извънредно положение на територията на Република България.

Фиг. 2. Структура на пътуванията на български граждани в чужбина по цел през юли 2021 година



През юли 2021 г. най-голям брой пътувания на български граждани са осъществени към: Турция - 173.2 хил., Гърция - 135.6 хил., Румъния - 63.3 хил., Германия - 55.2 хил., Сърбия - 32.7 хил., Република Северна Македония - 27.8 хил., Австрия - 18.4 хил., Италия - 13.5 хил., Унгария - 11.2 хил., Чехия - 10.2 хиляди (фиг. 3).

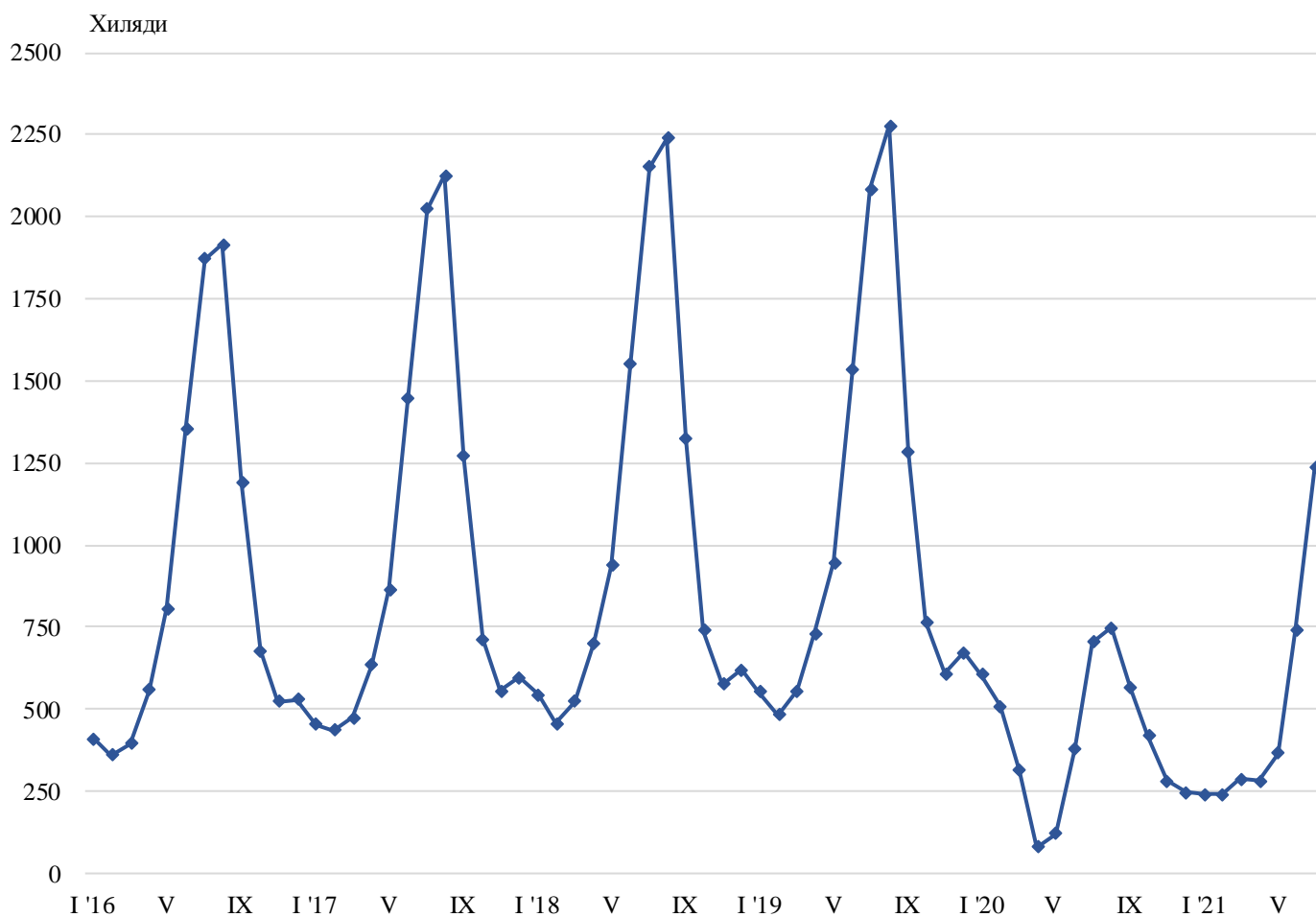
Фиг. 3. Най-посещавани страни от български граждани по цел на пътуването през юли 2021 година



www.nsi.bg

През юли 2021 г. посещенията на чужденци в България са 1 234.5 хил. (табл. 2 от приложението), като транзитните преминавания са 39.1% (482.9 хил.) от всички посещения на чужденци в страната (фиг. 4).

Фиг. 4. Посещения на чужденци в България по месеци



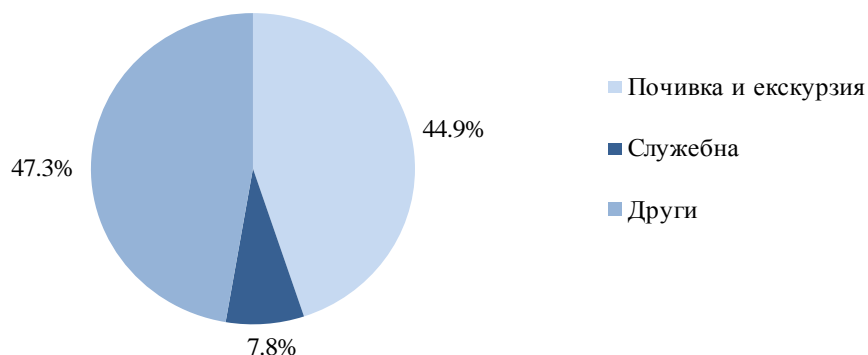
От общия брой чужденци, посетили България през юли 2021 г., дялът на гражданите от Европейския съюз е 54.6%, или 674.3 хиляди.

Посещенията на граждани от групата „Други европейски страни“¹ са 452.8 хил., или 36.7% от всички посещения в България. Най-голям брой посещения са регистрирани от Турция - 198.4 хил., или 43.8% от посещенията от тази група.

През юли 2021 г. относителният дял на посещенията по цел е, както следва: с други цели - 47.3%, с цел почивка и екскурзия - 44.9%, и със служебна цел - 7.8% (фиг. 5).

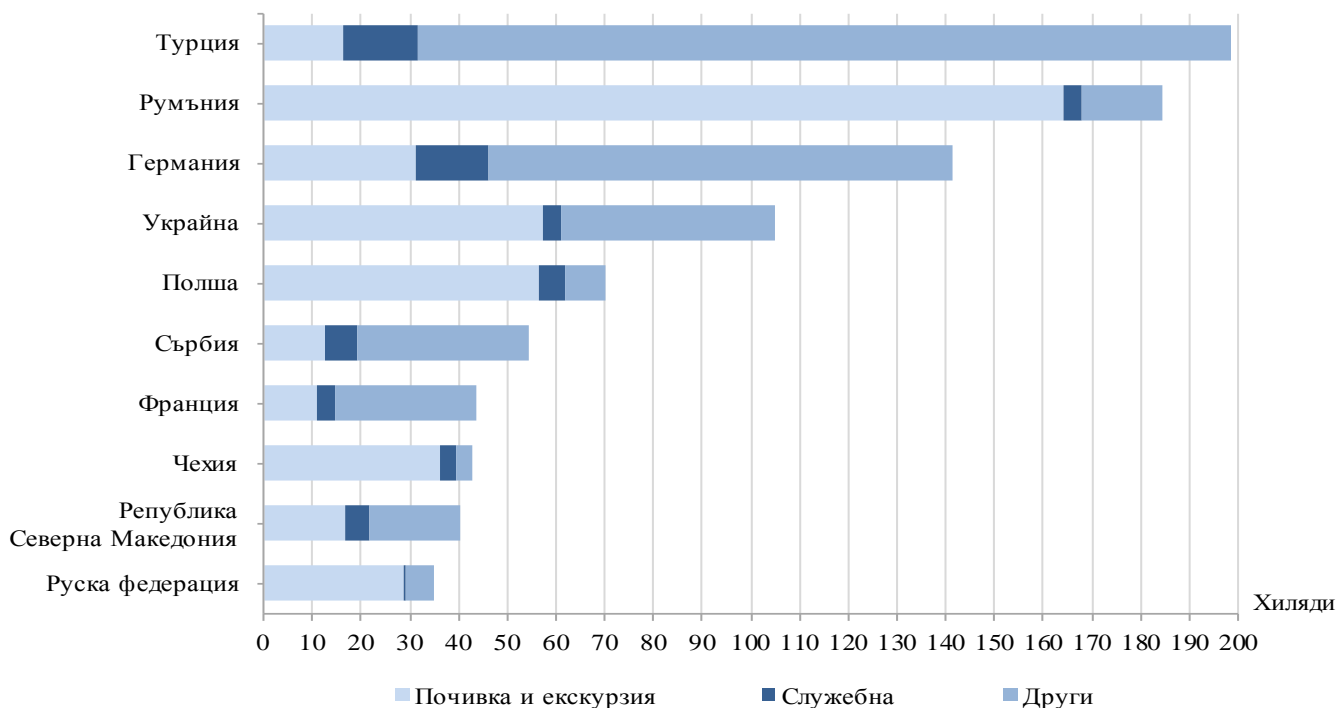
¹ Включва страните в Европа извън Европейския съюз.

Фиг. 5. Структура на посещенията на чужди граждани в България по цел през юли 2021 година



Най-много посещения в България през юли 2021 г. са реализирали гражданите от: Турция - 198.4 хил., Румъния - 184.2 хил., Германия - 141.4 хил., Украйна - 104.9 хил., Полша - 70.3 хил., Сърбия - 54.6 хил., Франция - 43.7 хил., Чехия - 42.8 хил., Република Северна Македония - 40.3 хил., Руска федерация - 34.8 хиляди (фиг. 6).

Фиг. 6. Най-много посещения в България по страни и цел през юли 2021 година



Методологични бележки

При наблюдението и разработката на данните за туризма Националният статистически институт (НСИ) е възприел дефинициите, препоръчани от Световната организация по туризъм и Методологическото ръководство на Евростат. Съгласно тези дефиниции **международен турист** е всеки посетител, пристигащ в друга страна, която не е страната на неговото постоянно местоживееене, за не повече от една година, и чиято основна цел не е извършване на дейност срещу заплащане в посетеното място.

Целите на посещение в дадена страна могат да бъдат:

- екскурзия, почивка или развлечения (посещения на културни или исторически забележителности, спортни мероприятия и др.);
- гостуване (при близки или познати);
- служебна цел (командировки, участие в конференции, конгреси и симпозиуми и др.);
- други (образование, лечение и др.).

Статистическите данни за пътуванията на българи в чужбина и посещенията на чужденци в България са получени на базата на месечна информация от Министерството на вътрешните работи (МВР) и извадково изследване на НСИ сред преминаващите български и чужди граждани през граничните пунктове на страната.

Данните за броя на пътуванията на граждани от Европейския съюз представляват оценки на базата на информация от МВР и летищните власти. Данните за влезлите в страната граждани на „трети страни“ са получени директно от МВР.

Данните за целите на пътуванията са получени въз основа на регулярно провежданото от НСИ месечно извадково изследване сред преминаващите български и чужди граждани през граничните пунктове на страната.

Приложение

Таблица 1

Пътувания на български граждани в чужбина по цел на пътуването и страни през юли 2021 година

Страни	Общо	Цел на пътуването		
		почивка и екскурзия	служебна	други
Общо	612784	247533	110709	254542
Европейски съюз	352857	173445	72988	106424
Австрия	18378	7947	4470	5961
Белгия	4962	763	1909	2290
Германия	55225	21413	10397	23415
Гърция	135618	73669	34602	27347
Дания	3033	758	283	1992
Ирландия	1038	199	105	734
Испания	1632	989	175	468
Италия	13537	6204	1128	6205
Кипър	550	220	115	215
Малта	163	98	-	65
Нидерландия	5137	1223	489	3425
Полша	4518	1189	1902	1427
Португалия	1235	776	247	212
Румъния	63254	35450	8341	19463
Словакия	3056	1038	490	1528
Словения	1426	113	428	885
Унгария	11185	5965	2237	2983
Финландия	475	73	78	324
Франция	9052	4421	3275	1356
Хърватия	7731	5271	703	1757
Чехия	10201	5492	1282	3427
Швеция	975	83	117	775
Други страни от ЕС	476	91	215	170
Други европейски страни	244904	69405	35204	140295
Норвегия	271	68	91	112
Обединено кралство	5582	1595	1481	2506
Република Северна Македония	27818	2683	11366	13769
Руска федерация	2328	233	698	1397
Сърбия	32717	6209	4776	21732
Турция	173206	58109	16185	98912
Украйна	1203	-	353	850
Швейцария	1779	508	254	1017
Други страни	1805	346	181	1278
Израел	550	158	53	339
Канада	240	24	16	200
САЩ	1015	164	112	739
Останал свят	13218	4337	2336	6545

„-“ - няма случай.

Таблица 2

Посещения на чужденци в България по цел на пътуването и страни през юли 2021 година

(Брой)

Страни	Общо	Цел на пътуването		
		почивка и екскурзия	служебна	други
Общо	1234507	554191	96890	583426
Европейски съюз	674299	367895	57943	248461
Австрия	28700	3436	2255	23009
Белгия	31996	8598	5199	18199
Германия	141393	31096	14912	95385
Гърция	27611	6074	9940	11597
Дания	10068	5902	694	3472
Ирландия	1724	834	62	828
Испания	3337	2040	513	784
Италия	8200	4026	1640	2534
Кипър	1008	565	107	336
Малта	178	123	-	55
Нидерландия	34153	10246	2692	21215
Полша	70256	56588	5139	8529
Португалия	1020	500	220	300
Румъния	184236	163956	3697	16583
Словакия	12001	8471	706	2824
Словения	816	708	84	24
Унгария	8839	5624	737	2478
Финландия	1102	347	151	604
Франция	43675	10845	3941	28889
Хърватия	1825	811	101	913
Чехия	42779	36228	3382	3169
Швеция	7986	1779	896	5311
Други страни от ЕС	11396	9098	875	1423
Други европейски страни	452826	138364	31882	282580
Норвегия	1687	505	241	941
Обединено кралство	13019	4269	243	8507
Република Северна Македония	40322	16879	4907	18536
Руска федерация	34804	28705	649	5450
Сърбия	54591	12637	6561	35393
Турция	198385	16088	15507	166790
Украйна	104931	57531	3669	43731
Швейцария	5087	1750	105	3232
Други страни	27098	21066	646	5386
Израел	16620	16055	175	390
Канада	1014	552	28	434
САЩ	9312	4365	427	4520
Япония	152	94	16	42
Останал свят	80284	26866	6419	46999

„-“ - няма случай.